



 - Plomberie  
 - Sanitaire  
 - Chauffage  
 - Climatisation  
 - Piscine  
 - Arrosage  
 - Traitement d'eau

69 Impasse des Troènes  
 83550 Vidauban  
 plomberiehoguet83@gmail.com  
 06 40 72 04 57  
 www.plomberie-hoguet.com

## Votre projet d'arrosage

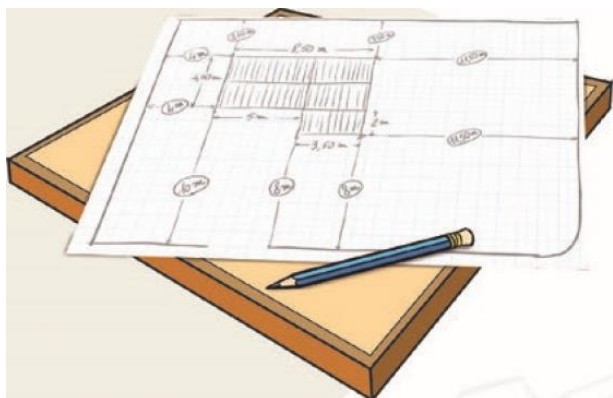
**Dessinez le plan de votre jardin Munissez-vous de :**

- 1 Feuille de papier
- 1 Décamètre
- 1 Compas
- 1 Crayon
- 1 Feutre
- 1 règle

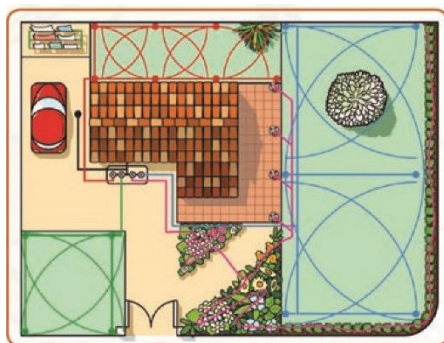


**Commencez le plan de votre jardin par les contours de la maison et les limites de votre jardin.**

- **Dessinez les allées, terrasses, abris, etc.... en prenant un point de repère aligné avec un angle de la maison.**
- **Faites figurer les zones à arroser et celles à ne pas arroser, les arbres, les arbustes, les haies et les massifs.**
- **Indiquez l'emplacement du point d'eau et des dénivelés s'ils existent.**



**Une fois votre relevé établi avec précision, reportez votre plan au propre sur la feuille quadrillée au verso. Pour la réalisation de l'étude, apportez le plan à votre artisan spécialiste Valentin Hoguet.**





- Plomberie
- Sanitaire
- Chauffage
- Climatisation
- Piscine
- Arrosage
- Traitement d'eau

69 Impasse des Troènes  
83550 Vidauban  
plomberiehoguet83@gmail.com  
06 40 72 04 57  
www.plomberie-hoguet.com

## Plan de votre jardin

