



Dein Wunschgehalt!

Video 2: Dein Gehaltsziel


Deine Schritt für Schritt Anleitung

- was zum Gehaltsvergleich dazu gehört,
- wie du den Jobmarkt analysierst
- wie du dein Gehaltsziel festlegst




Video 2: Dein Gehaltsziel

Wie vergleichst du dein
Gehalt mit dem von
anderen?



Wie du dein
Verhandlungsziel
festlegst!






Was gehört zum Gehaltsvergleich:

- Monatliches Entgelt für die vereinbarte Wochenarbeitszeit

Achtung:

Vergleiche nicht Äpfel mit Birnen!

4.000 € bei 35 h/Wo. oder bei 40 h/Wo. ist ein Unterschied von 3,32 € pro Stunde!



- geldwerter Vorteil z. B. für einen Firmenwagen
- Anzahl der Gehälter (Weihnachts- & Urlaubsgeld)
- Leistungsprämien
- Vermögenswirksame Leistungen
- Sonderzahlungen (z. B. Jubiläum)

Video 2: Dein Gehaltsziel




Sabine Mauderer

tritt ein für gemeinsame Möglichkeiten

www.sabinemauderer.de

Video 2: Dein Gehaltsziel



Analysiere deinen Markt!

Was verdienen Andere in deiner Branche oder anderen Branchen?

- Kollegen mit gleichem/vergleichbarem Aufgabengebiet innerhalb der Firma
- Bekannte (aus der Ausbildung) außerhalb des Unternehmens
- Netzwerkkontakte
- Online Gehaltsscheck, z. B. <https://www.gehaltsvergleich.com/gehaltscheck>

Nutze alle Quellen & notiere hier deine Rechercheergebnisse unter Berücksichtigung der Arbeitszeit::



Video 2: Dein Gehaltsziel



Formuliere dein Gehaltsziel!

Wo liegt die Bandbreite für dein Gehalt nach deiner Recherche? Leg deine Forderung an den oberen Rand und hab ca. 10% oben drauf, damit du Abstriche machen kannst.

Bandbreite:

Deine Forderung:

Welche **anderen Leistungen** würden dir entgegen kommen, die du als Verhandlungsmasse mit aufnehmen möchtest?

Beispiele dafür findest du hier: <https://www.test.de> Steuerfreie-Extras-Mehr-Gehalt

Teile mit Angehörigen & Freunden deine Argumente & Zielvorstellung!

Je öfter wir darüber sprechen, um so leichter fällt es uns, dies im Verhandlungsgespräch selbstbewusst einzufordern.

