

RCS : ROUEN
Code greffe : 7608

Documents comptables

REGISTRE DU COMMERCE ET DES SOCIETES

Le greffier du tribunal de commerce de ROUEN atteste l'exactitude des informations transmises ci-après

Nature du document : Documents comptables (B-S)

Numéro de gestion : 2006 B 00382
Numéro SIREN : 434 779 419
Nom ou dénomination : LUBRIZOL HOLDINGS FRANCE

Ce dépôt a été enregistré le 11/07/2023 sous le numéro de dépôt 4337

1 - BILAN ACTIF

DGFIP N° 2050 2023

LUBRIZOL HOLDINGS FRANCE

| | | 2022 | | | 2021 |
|---|---|----------------------|--|----------------------|----------------------|
| | | Brut 1 | Amortissements, provisions 2 | Net 3 | Net 4 |
| Capital souscrit non appelé (I) | | | | | |
| ACTIF IMMOBILISÉ | IMMOBILISATIONS INCORPORÉES | | | | |
| | Frais d'établissement | | | | |
| | Frais de développement | | | | |
| | Concessions, brevets et droits similaires | | | | |
| | Fonds commercial | | | | |
| | Autres immobilisations incorporelles | | GREFFE DU TRIBUNAL DE COMMERCE - ROUEN | | |
| | Avances et acomptes sur immobilisations incorporelles | | Acte déposé le : | | |
| | Terrains | | 11 JUIL. 2023 | | |
| | Constructions | | | | |
| | Installations techniques, matériel et outillage industriels | | | | |
| | Autres immobilisations corporelles | | | | |
| | Immobilisations en cours | | | | |
| | Avances et acomptes | | | | |
| | IMMOBILISATIONS FINANCIÈRES (2) | | | | |
| Participations évaluées selon la méthode de mise en équivalence | | | | | |
| Autres participations | 1,326,105,796 | 648,085 | 1,325,457,710 | 1,530,338,183 | |
| Créances rattachées à des participations | | | | | |
| Autres titres immobilisés | | | | | |
| Prêts | | | | | |
| Autres immobilisations financières | | | | | |
| TOTAL (II) | | 1,326,105,796 | 648,085 | 1,325,457,710 | 1,530,338,183 |
| ACTIF CIRCULANT | STOCKS | | | | |
| | Matières premières, approvisionnements | | | | |
| | En cours de production de biens | | | | |
| | En cours de production de services | | | | |
| | Produits intermédiaires et finis | | | | |
| | Marchandises | | | | |
| | Avances et acomptes versés sur commandes | | | | |
| | CRÉANCES | | | | |
| | Clients et comptes rattachés | 231,154 | | 231,154 | 144,327 |
| | Autres créances | 253,296,059 | | 253,296,059 | 256,527,502 |
| DIVERS | | | | | |
| Capital souscrit et appelé, non versé | | | | | |
| Valeurs mobilières de placement | | | | | |
| Disponibilités | | | | | |
| TOTAL (III) | | 253,527,213 | | 253,527,213 | 256,671,829 |
| Comptes de Régularisation | Charges constatées d'avance | | | | |
| | Frais d'émission d'emprunt à étaler (IV) | | | | |
| | Primes de remboursement des obligations (V) | | | | |
| | Ecarts de conversion actif (VI) | | | | |
| TOTAL GÉNÉRAL (I à VI) | | 1,579,633,009 | 648,085 | 1,578,984,924 | 1,787,010,011 |

certifié conforme à l'original

2 - BILAN PASSIF avant répartition

DGFIP N° 2051 2023

LUBRIZOL HOLDINGS FRANCE

| | | 2022 | 2021 | |
|--|--|---|---------------|--|
| CAPITAUX PROPRES | Capital social ou individuel | 557,094,949 | 557,094,949 | |
| | Primes d'émission, de fusion, d'apport, ... | 376,350,676 | 376,350,676 | |
| | Écarts de réévaluation | | | |
| | Réserve légale | 55,709,495 | 51,447,947 | |
| | Réserves statutaires ou contractuelles | | | |
| | Réserves réglementées | | | |
| | Autres réserves | | | |
| | Report à nouveau | 541,529,240 | 613,541,453 | |
| | RÉSULTAT DE L'EXERCICE (bénéfice ou perte) | 41,366,997 | 182,249,335 | |
| | Subventions d'investissement | | | |
| | Provisions réglementées | | | |
| | TOTAL (I) | 1,572,051,357 | 1,780,684,360 | |
| Autres fonds propres | Produit des émissions de titres participatifs | | | |
| | Avances conditionnées | | | |
| | TOTAL (II) | | | |
| Provisions pour risques et charges | Provisions pour risques | | | |
| | Provisions pour charges | 113,373 | 135,044 | |
| | TOTAL (III) | 113,373 | 135,044 | |
| DETTES | Emprunts obligataires convertibles | | | |
| | Autres emprunts obligataires | | | |
| | Emprunts et dettes auprès des établissements de crédit | | | |
| | Emprunts et dettes financières divers | 6,328,114 | 5,800,999 | |
| | Avances et acomptes reçus sur commandes en cours | | | |
| | Dettes fournisseurs et comptes rattachés | 131,146 | 134,487 | |
| | Dettes fiscales et sociales | 313,250 | 206,766 | |
| | Dettes sur immobilisations et comptes rattachés | | | |
| | Autres dettes | 47,683 | 48,355 | |
| Compte régul. | Produits constatés d'avance | | | |
| TOTAL (IV) | 6,820,194 | 6,190,608 | | |
| | Écarts de conversion passif (V) | | | |
| TOTAL GÉNÉRAL (I à V) | 1,578,984,924 | 1,787,010,011 | | |
| RENOIS | Écart de réévaluation incorporé au capital | | | |
| | Dont { | Réserve spéciale de réévaluation (1959) | | |
| | | Écart de réévaluation libre | | |
| | | Réserve de réévaluation (1976) | | |
| | Dont réserve spéciale des plus-values à long terme | | | |
| | Dettes et produits constatés d'avance à moins d'un an | 6,820,194 | 6,190,608 | |
| Dont concours bancaires courants, et soldes créditeurs de banques et CCP | | | | |



certifié conforme à l'original

3 - COMPTE DE RÉSULTAT DE L'EXERCICE (en liste)

DGFIP N° 2052 2023

LUBRIZOL HOLDINGS FRANCE

| | | 2022 | 2021 | |
|---|--|--|----------------------------------|--|
| PRODUITS D'EXPLOITATION | Ventes de marchandises | | | |
| | Production vendue | | | |
| | { biens | | | |
| | { service | 708,827 | 610,369 | |
| | Chiffres d'affaires nets | 708,827 | 610,369 | |
| | Production stockée | | | |
| | Production immobilisée | | | |
| | Subventions d'exploitation | | | |
| | Reprises sur amortissements et provisions, transferts de charges | 34,594 | | |
| Autres produits | 728 | 1,414 | | |
| Total des produits d'exploitation | | 744,150 | 611,783 | |
| CHARGES D'EXPLOITATION | Achats de marchandises (y compris droits de douane) | | | |
| | Variation de stock (marchandises) | | | |
| | Achats de matières premières et autres approvisionnements | | 51 | |
| | Variation de stock (matières premières et approvisionnements) | | | |
| | Autres achats et charges externes | 577,392 | 685,609 | |
| | Impôts, taxes et versements assimilés | 47,657 | 46,809 | |
| | Salaires et traitements | 367,123 | 317,110 | |
| | Charges sociales | 193,918 | 169,734 | |
| | DOTATIONS D'EXPLOITATION | Sur immobilisations | { - dotations aux amortissements | |
| | | | { - dotations aux provisions | |
| | | Sur actif circulant : dotations aux provisions | | |
| | Pour risques et charges : dotations aux provisions | | 1,482 | |
| Autres charges | 6,008 | 12 | | |
| Total des charges d'exploitation (II) | | 1,192,098 | 1,220,807 | |
| 1 - RÉSULTAT D'EXPLOITATION (I - II) | | (447,949) | (609,024) | |
| opérations en commun | Bénéfice attribué ou perte transférée (III) | | | |
| | Perte supportée ou bénéfice transféré (IV) | | | |
| PRODUITS FINANCIERS | Produits financiers de participations | 42,323,322 | 189,086,691 | |
| | Produits des autres valeurs mobilières et créances de l'actif immobilisé | | | |
| | Autres intérêts et produits assimilés | | | |
| | Reprises sur provisions et transferts de charges | | | |
| | Différences positives de change | | | |
| | Produits nets sur cessions de valeurs mobilières de placement | | | |
| Total des produits financiers (V) | | 42,323,322 | 189,086,691 | |
| CHARGES FINANCIÈRES | Dotations financières aux amortissements et provisions | | | |
| | Intérêts et charges assimilées | 180,025 | 9,127,989 | |
| | Différences négatives de change | | | |
| | Charges nettes sur cessions de valeurs mobilières de placement | | | |
| Total des charges financières (VI) | | 180,025 | 9,127,989 | |
| 2 - RÉSULTAT FINANCIER (V - VI) | | 42,143,296 | 179,958,701 | |
| 3 - RÉSULTAT COURANT AVANT IMPÔTS (I - II + III - IV + V - VI) | | 41,695,348 | 179,349,677 | |


certifié conforme à l'original

4 - COMPTE DE RÉSULTAT DE L'EXERCICE (suite)

DGFIP N° 2053 2023

LUBRIZOL HOLDINGS FRANCE

| | | 2022 | 2021 |
|---|---|-------------------|--------------------|
| PRODUITS EXCEPTIONNELS | Produits exceptionnels sur opérations de gestion | | |
| | Produits exceptionnels sur opérations en capital | 727,820 | 7,449,863 |
| | Reprises sur provisions et transferts de charges | 200,000 | |
| | Total des produits exceptionnels (VII) | 927,820 | 7,449,863 |
| CHARGES EXCEPTIONNELLES | Charges exceptionnelles sur opérations de gestion | | |
| | Charges exceptionnelles sur opérations en capital | 894,423 | 5,867,993 |
| | Dotations exceptionnelles aux amortissements et provisions | | |
| | Total des charges exceptionnelles (VIII) | 894,423 | 5,867,993 |
| 4 - RÉSULTAT EXCEPTIONNEL (VII - VIII) | | 33,397 | 1,581,870 |
| Participation des salariés aux résultats de l'entreprise | (IX) | | |
| Impôts sur les bénéfices | (X) | 361,747 | (1,317,788) |
| TOTAL DES PRODUITS (I + III + V + VII) | | 43,995,291 | 197,148,336 |
| TOTAL DES CHARGES (II + IV + VI + VIII + IX + X) | | 2,628,294 | 14,899,001 |
| 5 - BÉNÉFICE OU PERTE (Total des produits - total des charges) | | 41,366,997 | 182,249,335 |
| RENOVOIS | Dont produits nets partiels sur opérations à long terme | | |
| | Dont { produits de locations immobilières | | |
| | { produits d'exploitation afférents à des exercices antérieurs | | |
| | Dont { - Crédit-bail mobilier | | |
| | { - Crédit-bail immobilier | | |
| | Dont charges d'exploitation afférentes à des exercices antérieurs | | |
| | Dont produits concernant les entreprises liées | 42,323,322 | 189,086,691 |
| | Dont intérêts concernant les entreprises liées | 180,025 | 9,127,989 |
| | Dont dons faits aux organismes d'intérêt général (art. 238 bis du C.G.I.) | | |
| | Dont amortissement des souscriptions dans des PME innovantes | | |
| | Dont amortissement exceptionnel de 25% des constructions nouvelles | | |
| | Dont transferts de charges | 12,923 | |
| | Dont cotisations personnelles de l'exploitant | | |
| | Dont redevances pour concessions de brevets, de licences (produits) | | |
| Dont redevances pour concessions de brevets, de licences (charges) | | | |
| Dont primes et cotisations complémentaires personnelles | | | |



certifié conforme à l'original

Lubrizol Holdings France SAS
Société par Actions Simplifiée au capital de 557 094 949 euros
Siège social : 25 Quai de France, 76 100 Rouen
434 779 419 RCS Rouen

Lubrizol Holdings France

**ANNEXE au BILAN et au COMPTE DE RESULTAT de l'EXERCICE CLOS
LE 31 DECEMBRE 2022**

INFORMATIONS GENERALES

Filiales

Lubrizol Holding France SAS a poursuivi son activité de holding animatrice, d'une part, en contrôlant activement l'activité et les investissements de ses filiales et, d'autre part, en définissant et en assurant la mise en œuvre de la stratégie de son groupe. Elle a, par ailleurs, poursuivi son activité intra-groupe de prestations de service notamment dans les domaines stratégiques, financiers, fiscaux.

Lubrizol Holdings France est une société Holding de filiales du Groupe Lubrizol. Les investissements totaux dans les filiales représentent 1 325 457 710 € en valeur nette au 31 décembre 2022.

La filiale Laboratoire Phenobio SAS a été dissoute et absorbée par la filiale Lubrizol Advanced Material France durant l'exercice 2022. Il en résulte la constatation de :

- Une charge exceptionnelle de 894 423 € ;
- Un produit exceptionnel de 727 820 € ;
- Une reprise exceptionnelle de 200 000 € sur les titres qui avaient été dépréciés.

Effectif

L'effectif de Lubrizol Holdings France est composé de 3 salariés :


- Un Directeur Financier du groupe Lubrizol en Europe ;
- Deux Managers impôts et taxes en Europe.

Financement

En 2022, Lubrizol Holdings France a reçu des dividendes pour un montant de 42 323 322 € de ses filiales :

- Lubrizol Europe Coordination Center pour 3 813 951 € ;
- Lubrizol Limited pour 29 946 934 € ;
- Lubrizol Adibis Holdings UK pour 8 562 436 €.

En 2022, Lubrizol Holdings France a versé un dividende de 250 000 000 €.



certifié conforme à l'original

Lubrizol Holdings France SAS

Lubrizol Holdings France possède une créance au titre du compte-courant de trésorerie avec Lubrizol Luxembourg pour un montant de 246 724 331 € à fin décembre 2022.

Le résultat net est un bénéfice de 41 366 997 €.

Activité

Au cours de l'exercice clos le 31 décembre 2022, la Société a poursuivi son activité intra-groupe de prestations de service et a réalisé un chiffre d'affaires de 708 827 €.

Les charges d'exploitation se sont élevées à 1 192 098 € en 2022 contre 1 220 807 € pour l'exercice précédent.

Le résultat financier s'établit à 42 143 296 € (bénéfice), il s'agit essentiellement des dividendes reçus pour 42 323 322 € diminués de charges d'intérêts pour 180 025 €.

Conformément à la convention d'intégration fiscale entre Lubrizol Holdings France et ses filiales françaises, le différentiel d'impôt entre le cumul des impôts individuels de chaque société et le montant de l'impôt du groupe en France constitue un profit ou une perte d'intégration fiscale qui est acquis exclusivement à la société mère. En 2022, Lubrizol Holdings France n'a pas constaté de profit d'intégration fiscale. Elle a constaté une charge d'impôt sur les sociétés de 361 747€.

Le bénéfice après impôt s'établit à 41 366 997 € pour l'année 2022.


Ventilation de l'impôt :

| 2022 | Résultat avant impôt | Impôt correspondant | Résultat net comptable |
|------------------------------|----------------------|---------------------|------------------------|
| Résultat courant avant impôt | 41,695,348 | -361,457 | 41,333,890 |
| Résultat exceptionnel | 33,397 | -290 | 33,107 |
| RESULTAT COMPTABLE | 41,728,744 | -361,747 | 41,366,997 |

REGLES ET METHODES COMPTABLES

Les comptes sociaux de Lubrizol Holdings France sont établis conformément aux règles et principes comptables généralement admis en France selon les dispositions du plan comptable général (Règlement ANC n° 2014-03 relatif au plan comptable général) ainsi que l'ensemble des règlements l'ayant modifié par la suite :

- continuité de l'exploitation,
- permanence des méthodes comptables d'un exercice à l'autre,
- indépendance des exercices,

 certifié conforme à l'original

Lubrizol Holdings France SAS

donnant une image fidèle du patrimoine de la société conformément aux règles générales d'établissement et de présentation des comptes annuels.

Les comptes annuels 2022 et 2021 ont une durée de 12 mois.

La méthode de base retenue pour l'évaluation des éléments inscrits en comptabilité est la méthode des coûts historiques.

IMMOBILISATIONS FINANCIERES ET INCORPORELLES :

Les titres de participation sont inscrits à leur coût historique d'acquisition par Lubrizol Holdings France qui inclut, le cas échéant, les frais directement imputables à l'opération.

Une dépréciation est constatée si cette valeur est supérieure à la valeur d'utilité, appréciée par la Direction de Lubrizol Holdings France sur la base de différents critères tels que la valeur de marché, les perspectives de développement et de rentabilité, et les capitaux propres, en prenant en compte la nature spécifique de chaque participation.

Lubrizol Holdings France est une société Holding de filiales du Groupe Lubrizol. Les investissements totaux dans les filiales représentent 1 325 457 710 € en valeur nette au 31 décembre 2022.

Une revue de la valeur des titres détenus par Lubrizol Holdings France a été effectuée. La dépréciation de la participation dans la société Chemtool Ltd UK reste maintenue à 100 % pour un montant de 648 085 €.

En 2022, la société Laboratoire Phenobio SAS a été dissoute. Les titres de participation ont été retirés du patrimoine de Lubrizol Holdings France.

Il en résulte la constatation de :

- une charge exceptionnelle de 894 423€ correspondant à la valeur des éléments d'actif cédés.
- un produit exceptionnel de 727 820€ correspondant au résultat de la dissolution.
- une reprise exceptionnelle de la provision sur titres d'un montant de 200 000€.

La société Lubrizol Advanced Materials Europe Coordination Center BVBA a procédé à un remboursement de capital social en 2022. La valeur des titres de participation inscrits à l'actif de Lubrizol Holdings France représente désormais 343 367 533 €

CREANCES ET DETTES

Les créances ont été évaluées à leur valeur nominale.

Prêts

Néant.

 certifié conforme à l'original

Lubrizol Holdings France SAS

Créances

La société possède :

- plusieurs créances inter-compagnie pour un total de 278 516 € ;
- une créance d'IS sur l'Etat pour : 6 524 366 € ;
- un excédent de trésorerie pour 246 724 331 € .

Toutes les créances ont une date d'échéance à un an au plus.

Emprunts et dettes financières

La société n'a pas d'emprunt bancaire en cours.

Dettes inter-compagnies :

La société possède différentes dettes inter-compagnies pour 6 375 798 € dont la principale est une dette fiscale inter-compagnie pour 6 111 133 €.

Dettes fournisseurs

La société possède différentes dettes fournisseurs pour 130 826 €.

Dettes fiscales et sociales

La société possède différentes dettes fiscales et sociales pour 313 250 €.


Toutes les dettes ont une date d'échéance à un an au plus.

COMPOSITION DU CAPITAL SOCIAL

Le capital social est désormais composé de 557 094 949 actions d'une valeur nominale de 1 €

VARIATION DES CAPITAUX PROPRES

| Libellé | Solde D'ouverture 01/01/2022 | Affectation du Résultat 2021 | Résultat de L'exercice 2022 | Augmentation de capital | Augmentation Réserve Legale | Distribution De dividendes | Solde de Clôture 31/12/2022 |
|------------------------|------------------------------|------------------------------|-----------------------------|-------------------------|-----------------------------|----------------------------|-----------------------------|
| Capital | 557 094 949 | | | | | | 557 094 949 |
| Ecart de réévaluation | 51 447 947 | | | | | | |
| Réserves légales | | | | | 4 261 548 | | 55 709 495 |
| Réserves statutaires | | | | | | | |
| Réserves réglementées | | | | | | | |
| Primes d'émission | 376 350 676 | | | | | | 376 350 676 |
| Report à nouveau | 613 541 453 | 177 987 787 | | | | -250 000 000 | 541 529 240 |
| Résultat de l'exercice | 182 249 335 | -182 249 335 | 41 366 997 | | | | 41 366 997 |
| TOTAL | 1 780 684 360 | -4 261 548 | 41 366 997 | 0 | 4 261 548 | -250 000 000 | 1 572 051 357 |



certifié conforme à l'original

Lubrizol Holdings France SAS

LISTE DES FILIALES ET DES PARTICIPATIONS

La société détient directement les entreprises suivantes à plus de 90% :

- Lubrizol France SAS
- Lubrizol Advanced Materials France SAS
- Lubrizol Limited
- Lubrizol Deutschland
- Lubrizol Adibis Holdings UK
- Lubrizol Advanced Materials Europe BVBA
- Lubrizol Advanced Materials Europe Coordination Center BVBA
- Lubrizol Advanced Materials Realty Europe BVBA
- Lubrizol Advanced Materials Resin BV
- Lubrizol Advanced Materials Italia SRL
- Chemtool U.K. Limited


| Filiales au 31 décembre 2022 | Valeur nette des titres (EUR) | Chiffre d'affaires 2022 | Profit (perte) net(te) comptable | Capitaux propres | Devise |
|--|-------------------------------|-------------------------|----------------------------------|------------------|--------|
| Lubrizol France SAS | 512 000 000 | 1 115 458 375 | 108 844 340 | 621 760 846 | EUR |
| Lubrizol Advanced Materials France SAS | 1 562 613 | 27 767 | 1 230 299 | 2 280 120 | EUR |
| Lubrizol Advanced Materials Europe Coordination Center | 343 367 533 | 0 | 6 384 793 | 272 043 991 | EUR |
| Lubrizol Advanced Materials Europe BVBA | 306 428 922 | 465 887 341 | -60 782 554 | 869 043 575 | EUR |
| Lubrizol Deutschland | 67 890 000 | 103 080 243 | 10 747 500 | 66 160 582 | EUR |
| Lubrizol Limited | 65 000 000 | 143 736 551 | 60 046 956 | 122 541 755 | GBP |
| Lubrizol Adibis Holding UK | 22 000 000 | 0 | 7 174 715 | 13 061 519 | GBP |
| Lubrizol Advanced Materials Realty Europe BVBA | 3 811 737 | 0 | -12 705 | 2 812 649 | EUR |
| Lubrizol Advanced Materials Resin Holland BV | 2 733 997 | 0 | 580 314 | 7 021 433 | EUR |
| Lubrizol Italia SRL | 662 908 | 0 | 1 163 596 | 2 710 367 | EUR |
| Chemtool Limited U.K. | 0 | 31 131 | 1 487 | 0 | GBP |

Toutes les données comptables sont en norme US GAAP

Le chiffre d'affaires exclut les refacturations interco.

ACCROISSEMENT & ALLEGEMENTS DE LA DETTE FUTURE D'IMPOT

Néant



Certifié conforme à l'original

Lubrizol Holdings France SAS

ENTREPRISES LIEES ET ENTREPRISES MEMBRES DE GROUPE

| Poste | En K€ |
|---|---------|
| Compte-courant cashpool Lubrizol Luxembourg (créance) | 246,724 |
| Créances inter-compagnies | 279 |
| Comptes courants d'intégration fiscale (dette) | 6,328 |
| Dettes fournisseur inter-compagnies | 48 |
| | |
| Ventes de services inter-compagnies | 708 |
| Achats de service inter-compagnies | 203 |
| Dividendes inter-compagnies | 42,323 |
| Charges d'intérêt inter-compagnies | 180 |

Profit d'intégration fiscale :

Néant

PROVISION POUR ENGAGEMENT EN MATIERE DE RETRAITE

Un accord d'entreprise prévoit le versement d'une Indemnité lors du départ à la retraite. L'engagement correspondant, se traduit par une provision pour charges égale à 113 373 € au 31 Décembre 2022. Le discount rate utilisé est de 3.76%.

PROVISION POUR RISQUE

Néant

ENGAGEMENTS HORS BILAN

Néant.

HONORAIRES DES COMMISSAIRES AUX COMPTES

Le montant des honoraires des Commissaires aux comptes pour la mission de l'année 2022 s'élève à 26 315 €.



certifié conforme à l'original

Lubrizol Holdings France SAS

PRODUITS A RECEVOIR / CHARGES A PAYER

| 31/12/2022 | EUR |
|--|---------|
| Produits à recevoir néant | |
| Produits constatés d'avance néant | |
| Charges à payer | |
| FNP honoraires | 130,826 |
| Provision pour congés payés (charges incluses) | 58,568 |
| Gratifications annuelles (charges incluses) | 170,980 |
| Taxes assises sur les salaires | 4,145 |
| TVTS | 517 |
| total | 365,036 |
| Charges constatées d'avance néant | |
| Charges à répartir néant | |

INFORMATIONS CONCERNANT LES PARTIES LIEES

Aucune transaction effectuée par Lubrizol Holdings France avec des parties liées n'a été conclue à des conditions anormales de marché.


ENTITE CONSOLIDANTE

Les comptes de LUBRIZOL HOLDINGS FRANCE sont consolidés par la société suivante :
BERKSHIRE HATHAWAY Inc., 3555 Farnam Street, Suite 1440, Omaha, NE 68131 (USA).

EVENEMENTS POST CLOTURE

Une distribution exceptionnelle de Lubrizol Holdings France vers Lubrizol Luxembourg d'un montant de 246 583 000 € doit être réalisée avant le 31 mai 2023.

Un projet est en cours visant l'absorption de Lubrizol Holdings France par Lubrizol Luxembourg. Celui-ci est planifié pour fin juin 2023.



certifié conforme à l'original

1 - BILAN ACTIF

DGFIP N° 2050 2023

Désignation de l'entreprise : LUBRIZOL HOLDINGS FRANCE

Durée de l'exercice exprimée en nombre de mois 12

Adresse de l'entreprise : 25 Quai de France 76100 ROUEN


Durée de l'exercice précédent 12

si déposé néant, cochez la case :

| | | | | Exercice N clos le, 31/12/2022 | | Exercice N-1 | | |
|--|---|--|---|-----------------------------------|----------------|----------------------|----------------------|---------------|
| | | Brut 1 | Amortissements, provisions 2 | Net 3 | Net 4 | | | |
| Capital souscrit non appelé (I) | | AA | | | | | | |
| ACTIF IMMOBILISÉ * | IMMOBILISATIONS INCORPORELLES | Frais d'établissement | AB | AC | | | | |
| | | Frais de développement | CX | CQ | | | | |
| | | Concessions, brevets et droits similaires | AF | AG | | | | |
| | | Fonds commercial (1) | AH | AI | | | | |
| | | Autres immobilisations incorporelles | AJ | AK | | | | |
| | | Avances et acomptes sur immobilisations incorporelles | AL | AM | | | | |
| | | Terrains | AN | AO | | | | |
| | | Constructions | AP | AQ | | | | |
| | | Installations techniques, matériel et outillage industriels | AR | AS | | | | |
| | | Autres immobilisations corporelles | AT | AU | | | | |
| | | Immobilisations en cours | AV | AW | | | | |
| | | Avances et acomptes | AX | AY | | | | |
| | | IMMOBILISATIONS FINANCIÈRES (2) | Participations évaluées selon la méthode de mise en équivalence | CS | CT | | | |
| | | | Autres participations | CU | CV | 1,326,105,796 | 648,085 | 1,325,457,710 |
| Créances rattachées à des participations | BB | | BC | | | | | |
| Autres titres immobilisés | BD | | BE | | | | | |
| Prêts | BF | | BG | | | | | |
| Autres immobilisations financières | BH | BI | | | | | | |
| TOTAL (II) | | BJ | BK | 1,326,105,796 | 648,085 | 1,325,457,710 | 1,530,338,183 | |
| ACTIF CIRCULANT | STOCKS * | Matières premières, approvisionnements | BL | BM | | | | |
| | | En cours de production de biens | BN | BO | | | | |
| | | En cours de production de services | BP | BQ | | | | |
| | | Produits intermédiaires et finis | BR | BS | | | | |
| | | Marchandises | BT | BU | | | | |
| | Avances et acomptes versés sur commandes | BV | BW | | | | | |
| | CRÉANCES | Clients et comptes rattachés (3) | BX | BY | 231,154 | | 231,154 | 144,327 |
| | | Autres créances (3) | BZ | CA | 253,296,059 | | 253,296,059 | 256,527,502 |
| | | Capital souscrit et appelé, non versé | CB | CC | | | | |
| | DIVERS | Valeurs mobilières de placement (dont actions propres :) | CD | CE | | | | |
| Disponibilités | | CF | CG | | | | | |
| Comptes de Régularisation | Charges constatées d'avance (3) | CH | CI | | | | | |
| | TOTAL (III) | CJ | CK | 253,527,213 | | 253,527,213 | 256,671,829 | |
| | Frais d'émission d'emprunt à étaler (IV) | CW | | | | | | |
| | Primes de remboursement des obligations (V) | CM | | | | | | |
| Ecarts de conversion actif (VI) | CN | | | | | | | |
| TOTAL GÉNÉRAL (I à VI) | | CO | 1A | 1,579,633,009 | 648,085 | 1,578,984,924 | 1,787,010,011 | |
| Renvois : (1) Dont droit au bail : | | (2) Part à moins d'un an des immobilisations financières actives : | | (3) Part à plus d'un an : | | CR | | |
| Clause de réserve Immobilisations : | | Stocks : | | Créances : | | | | |
| de propriété : | | | | | | | | |

© Invoice - Formulaire TDFC - non réglementaire pour les dépôts papier

Cliquer sur ce lien pour accéder à la notice 2032-NOT-SD



Certifié conforme à l'original

2 - BILAN PASSIF avant répartition


DGFIP N° 2051 2023

Désignation de l'entreprise : LUBRIZOL HOLDINGS FRANCE

Néant

| | | Exercice N | | Exercice N-1 | |
|--|---|--|---------------|---------------|---------------|
| CAPITAUX PROPRES | Capital social ou individuel (1) | (Dont versé : 557,094,949) | DA | 557,094,949 | 557,094,949 |
| | Primes d'émission, de fusion, d'apport, ... | | DB | 376,350,676 | 376,350,676 |
| | Écarts de réévaluation (2) | (dont écart d'équivalence : EK) | DC | | |
| | Réserve légale (3) | | DD | 55,709,495 | 51,447,947 |
| | Réserves statutaires ou contractuelles | | DE | | |
| | Réserves réglementées (3) | Dont réserve spéciale des provisions pour fluctuation des cours B1) | DF | | |
| | Autres réserves | Dont réserve relative à l'achat d'oeuvres originales d'artistes vivants EJ) | DG | | |
| | Report à nouveau | | DH | 541,529,240 | 613,541,453 |
| | RÉSULTAT DE L'EXERCICE (bénéfice ou perte) | | DI | 41,366,997 | 182,249,335 |
| | Subventions d'investissement | | DJ | | |
| | Provisions réglementées | | DK | | |
| | | TOTAL (I) | DL | 1,572,051,357 | 1,780,684,360 |
| Autres fonds propres | Produit des émissions de titres participatifs | | DM | | |
| | Avances conditionnées | | DN | | |
| | TOTAL (II) | DO | | | |
| Provisions pour risques et charges | Provisions pour risques | | DP | | |
| | Provisions pour charges | | DQ | 113,373 | 135,044 |
| | TOTAL (III) | DR | 113,373 | 135,044 | |
| DETTES (4) | Emprunts obligataires convertibles | | DS | | |
| | Autres emprunts obligataires | | DT | | |
| | Emprunts et dettes auprès des établissements de crédit (5) | | DU | | |
| | Emprunts et dettes financières divers (Dont emprunts participatifs EI) | | DV | 6,328,114 | 5,800,999 |
| | Avances et acomptes reçus sur commandes en cours | | DW | | |
| | Dettes fournisseurs et comptes rattachés | | DX | 131,146 | 134,487 |
| | Dettes fiscales et sociales | | DY | 313,250 | 206,766 |
| | Dettes sur immobilisations et comptes rattachés | | DZ | | |
| | Autres dettes | | EA | 47,683 | 48,355 |
| Compte régul. | Produits constatés d'avance (4) | | EB | | |
| | TOTAL (IV) | EC | 6,820,194 | 6,190,608 | |
| | Écarts de conversion passif (V) | ED | | | |
| | TOTAL GÉNÉRAL (I à V) | EE | 1,578,984,924 | 1,787,010,011 | |
| RENOVOIS | (1) Écart de réévaluation incorporé au capital | | 1B | | |
| | (2) Dont | Réserve spéciale de réévaluation (1959) | 1C | | |
| | | Écart de réévaluation libre | 1D | | |
| | | Réserve de réévaluation (1976) | 1E | | |
| | (3) Dont réserve spéciale des plus-values à long terme | | EF | | |
| | (4) Dettes et produits constatés d'avance à moins d'un an | | EG | 6,820,194 | 6,190,608 |
| (5) Dont concours bancaires courants, et soldes créditeurs de banques et CCP | | EH | | | |

Cliquez sur ce lien pour accéder à la notice 2032-NOT-SD



certifié conforme à l'original

3 - COMPTE DE RÉSULTAT DE L'EXERCICE (en liste)

DGFIP N° 2052 2023


Désignation de l'entreprise : LUBRIZOL HOLDINGS FRANCE

Néant

| | | Exercice N | | | | Exercice N-1 | | | |
|---|--|--|----------------------------------|--|---------|--------------|-------------|-------------|---------|
| | | France | | Exportations et livraisons intracommunautaires | | | Total | | |
| PRODUITS D'EXPLOITATION | Ventes de marchandises | FA | | FB | | FC | | | |
| | Production vendue | biens | FD | | FE | | FF | | |
| | | services | FG | 385,289 | FH | 323,539 | FI | 708,827 | 610,369 |
| | Chiffres d'affaires nets | FJ | 385,289 | FK | 323,539 | FL | 708,827 | 610,369 | |
| | Production stockée | | | | | FM | | | |
| | Production immobilisée | | | | | FN | | | |
| | Subventions d'exploitation | | | | | FO | | | |
| | Reprises sur amortissements et provisions, transferts de charges (9) | | | | | FP | 34,594 | | |
| | Autres produits (1) (11) | | | | | FQ | 728 | 1,414 | |
| | Total des produits d'exploitation (2) (I) | | | | | | FR | 744,150 | 611,783 |
| CHARGES D'EXPLOITATION | Achats de marchandises (y compris droits de douane) | | | | | FS | | | |
| | Variation de stock (marchandises) | | | | | FT | | | |
| | Achats de matières premières et autres approvisionnements (y compris droits de douane) | | | | | FU | | 51 | |
| | Variation de stock (matières premières et approvisionnements) | | | | | FV | | | |
| | Autres achats et charges externes (3) | | | | | FW | 577,392 | 685,609 | |
| | Impôts, taxes et versements assimilés | | | | | FX | 47,657 | 46,809 | |
| | Salaires et traitements | | | | | FY | 367,123 | 317,110 | |
| | Charges sociales (10) | | | | | FZ | 193,918 | 169,734 | |
| | DOTATIONS D'EXPLOITATION | Sur immobilisations | - dotations aux amortissements * | | | GA | | | |
| | | | - dotations aux provisions | | | GB | | | |
| | | Sur actif circulant : dotations aux provisions | | | | | GC | | |
| | | Pour risques et charges : dotations aux provisions | | | | | GD | | 1,482 |
| | Autres charges (12) | | | | | GE | 6,008 | 12 | |
| | Total des charges d'exploitation (4) (II) | | | | | GF | 1,192,098 | 1,220,807 | |
| 1 - RÉSULTAT D'EXPLOITATION (I - II) | | | | | GG | (447,949) | (609,024) | | |
| opérations en commun | Bénéfice attribué ou perte transférée | | | | | GH | | | |
| | Perte supportée ou bénéfice transféré | | | | | GI | | | |
| PRODUITS FINANCIERS | Produits financiers de participations (5) | | | | | GJ | 42,323,322 | 189,086,691 | |
| | Produits des autres valeurs mobilières et créances de l'actif immobilisé (5) | | | | | GK | | | |
| | Autres intérêts et produits assimilés (5) | | | | | GL | | | |
| | Reprises sur provisions et transferts de charges | | | | | GM | | | |
| | Différences positives de change | | | | | GN | | | |
| | Produits nets sur cessions de valeurs mobilières de placement | | | | | GO | | | |
| Total des produits financiers (V) | | | | | GP | 42,323,322 | 189,086,691 | | |
| CHARGES FINANCIÈRES | Dotations financières aux amortissements et provisions | | | | | GQ | | | |
| | Intérêts et charges assimilées (6) | | | | | GR | 180,025 | 9,127,989 | |
| | Différences négatives de change | | | | | GS | | | |
| | Charges nettes sur cessions de valeurs mobilières de placement | | | | | GT | | | |
| Total des charges financières (VI) | | | | | GU | 180,025 | 9,127,989 | | |
| 2 - RÉSULTAT FINANCIER (V - VI) | | | | | GV | 42,143,296 | 179,958,701 | | |
| 3 - RÉSULTAT COURANT AVANT IMPÔTS (I - II + III - IV + V - VI) | | | | | GW | 41,695,348 | 179,349,677 | | |

© Invoice - Formulaire TDFC - non réglementaire pour les dépôts papier

Cliquer sur ce lien pour accéder à la notice 2032-NOT-SD



certifié conforme à l'original

4 - COMPTE DE RÉSULTAT DE L'EXERCICE (suite)

DGFIP N° 2053 2023

Désignation de l'entreprise : LUBRIZOL HOLDINGS FRANCE

Néant

| | | Exercice N | | Exercice N-1 | |
|--|---|--|------------|--------------|-------------|
| PRODUITS EXCEPTIONNELS | Produits exceptionnels sur opérations de gestion | HA | | | |
| | Produits exceptionnels sur opérations en capital | HB | 727,820 | | 7,449,863 |
| | Reprises sur provisions et transferts de charges | HC | 200,000 | | |
| | Total des produits exceptionnels (7) (VII) | HD | 927,820 | | 7,449,863 |
| CHARGES EXCEPTIONNELLES | Charges exceptionnelles sur opérations de gestion (6 bis) | HE | | | |
| | Charges exceptionnelles sur opérations en capital | HF | 894,423 | | 5,867,993 |
| | Dotations exceptionnelles aux amortissements et provisions | HG | | | |
| | Total des charges exceptionnelles (7) (VIII) | HH | 894,423 | | 5,867,993 |
| 4 - RÉSULTAT EXCEPTIONNEL (VII - VIII) | | HI | 33,397 | | 1,581,870 |
| Participation des salariés aux résultats de l'entreprise (IX) | | HJ | | | |
| Impôts sur les bénéfices (X) | | HK | 361,747 | | (1,317,788) |
| TOTAL DES PRODUITS (I + III + V + VII) | | HL | 43,995,291 | | 197,148,336 |
| TOTAL DES CHARGES (II + IV + VI + VIII + IX + X) | | HM | 2,628,294 | | 14,899,001 |
| 5 - BÉNÉFICE OU PERTE (Total des produits - total des charges) | | HN | 41,366,997 | | 182,249,335 |
| RENOIS | (1) Dont produits nets partiels sur opérations à long terme | HO | | | |
| | (2) Dont | produits de locations immobilières | HY | | |
| | | produits d'exploitation afférents à des exercices antérieurs (à détailler au (8) ci-dessous) | IG | | |
| | (3) Dont | - Crédit-bail mobilier | HP | | |
| | | - Crédit-bail immobilier | HQ | | |
| | (4) Dont charges d'exploitation afférentes à des exercices antérieurs (à détailler au (8) ci-dessous) | IH | | | |
| | (5) Dont produits concernant les entreprises liées | IJ | 42,323,322 | | 189,086,691 |
| | (6) Dont intérêts concernant les entreprises liées | IK | 180,025 | | 9,127,989 |
| | (6 bis) Dont dons faits aux organismes d'intérêt général (art. 238 bis du C.G.I.) | HX | | | |
| | (6 ter) Dont amortissement des souscriptions dans des PME innovantes (art. 217 octies) | | RC | | |
| | | Dont amortissement exceptionnel de 25% des constructions nouvelles (art. 39 quinquies D) | RD | | |
| | (9) Dont transferts de charges | A1 | 12,923 | | |
| | (10) Dont cotisations personnelles de l'exploitant (dont montant des cotisations sociales obligatoires hors CSG/CRDS) | A5 | | | |
| (11) Dont redevances pour concessions de brevets, de licences (produits) | A3 | | | | |
| (12) Dont redevances pour concessions de brevets, de licences (charges) | A4 | | | | |
| (13) Dont primes et cotisations complémentaires personnelles | facultatives A6 | obligatoires A9 | | | |
| | dont cotisations facultatives Madelin | A7 | | | |
| | dont cotisations facultatives aux nouveaux plans d'épargne retraite | A8 | | | |
| (7) Détail des produits et charges exceptionnels (Si le nombre de lignes est insuffisant, reproduire le cadre (7) et le joindre en annexe) : | Exercice N | | | | |
| | Charges exceptionnelles | Produits exceptionnels | | | |
| Dissolution filiale Laboratoire Phenobio | | 727,820 | | | |
| Dissolution filiale Laboratoire Phenobio | | 200,000 | | | |
| Dissolution filiale Laboratoire Phenobio | 894,423 | | | | |
| | | | | | |
| TOTAL GENERAL | 894,423 | 927,820 | | | |
| (8) Détail des produits et charges sur exercices antérieurs : | Exercice N | | | | |
| | Charges antérieures | Produits antérieurs | | | |
| | | | | | |
| | | | | | |
| | | | | | |
| | | | | | |
| TOTAL GENERAL | | | | | |



certifié conforme à l'original

Lubrizol Holdings France SAS
Société par Actions Simplifiée au capital de 557 094 949 euros
Siège social : 25 Quai de France, 76 100 Rouen
434 779 419 RCS Rouen

Lubrizol Holdings France

**ANNEXE au BILAN et au COMPTE DE RESULTAT de l'EXERCICE CLOS
LE 31 DECEMBRE 2022**

INFORMATIONS GENERALES

Filiales

Lubrizol Holding France SAS a poursuivi son activité de holding animatrice, d'une part, en contrôlant activement l'activité et les investissements de ses filiales et, d'autre part, en définissant et en assurant la mise en œuvre de la stratégie de son groupe. Elle a, par ailleurs, poursuivi son activité intra-groupe de prestations de service notamment dans les domaines stratégiques, financiers, fiscaux.

Lubrizol Holdings France est une société Holding de filiales du Groupe Lubrizol. Les investissements totaux dans les filiales représentent 1 325 457 710 € en valeur nette au 31 décembre 2022.

La filiale Laboratoire Phenobio SAS a été dissoute et absorbée par la filiale Lubrizol Advanced Material France durant l'exercice 2022. Il en résulte la constatation de :

- Une charge exceptionnelle de 894 423 € ;
- Un produit exceptionnel de 727 820 € ;
- Une reprise exceptionnelle de 200 000 € sur les titres qui avaient été dépréciés.

Effectif

L'effectif de Lubrizol Holdings France est composé de 3 salariés :


- Un Directeur Financier du groupe Lubrizol en Europe ;
- Deux Managers impôts et taxes en Europe.

Financement

En 2022, Lubrizol Holdings France a reçu des dividendes pour un montant de 42 323 322 € de ses filiales :

- Lubrizol Europe Coordination Center pour 3 813 951 € ;
- Lubrizol Limited pour 29 946 934 € ;
- Lubrizol Adibis Holdings UK pour 8 562 436 €.

En 2022, Lubrizol Holdings France a versé un dividende de 250 000 000 €.



certifié conforme à l'original

Lubrizol Holdings France SAS

Lubrizol Holdings France possède une créance au titre du compte-courant de trésorerie avec Lubrizol Luxembourg pour un montant de 246 724 331 € à fin décembre 2022.

Le résultat net est un bénéfice de 41 366 997 €.

Activité

Au cours de l'exercice clos le 31 décembre 2022, la Société a poursuivi son activité intra-groupe de prestations de service et a réalisé un chiffre d'affaires de 708 827 €.

Les charges d'exploitation se sont élevées à 1 192 098 € en 2022 contre 1 220 807 € pour l'exercice précédent.

Le résultat financier s'établit à 42 143 296 € (bénéfice), il s'agit essentiellement des dividendes reçus pour 42 323 322 € diminués de charges d'intérêts pour 180 025 €.

Conformément à la convention d'intégration fiscale entre Lubrizol Holdings France et ses filiales françaises, le différentiel d'impôt entre le cumul des impôts individuels de chaque société et le montant de l'impôt du groupe en France constitue un profit ou une perte d'intégration fiscale qui est acquis exclusivement à la société mère. En 2022, Lubrizol Holdings France n'a pas constaté de profit d'intégration fiscale. Elle a constaté une charge d'impôt sur les sociétés de 361 747€.

Le bénéfice après impôt s'établit à 41 366 997 € pour l'année 2022.


Ventilation de l'impôt :

| 2022 | Résultat avant impôt | Impôt correspondant | Résultat net comptable |
|------------------------------|----------------------|---------------------|------------------------|
| Résultat courant avant impôt | 41,695,348 | -361,457 | 41,333,890 |
| Résultat exceptionnel | 33,397 | -290 | 33,107 |
| RESULTAT COMPTABLE | 41,728,744 | -361,747 | 41,366,997 |

REGLES ET METHODES COMPTABLES

Les comptes sociaux de Lubrizol Holdings France sont établis conformément aux règles et principes comptables généralement admis en France selon les dispositions du plan comptable général (Règlement ANC n° 2014-03 relatif au plan comptable général) ainsi que l'ensemble des règlements l'ayant modifié par la suite :

- continuité de l'exploitation,
- permanence des méthodes comptables d'un exercice à l'autre,
- indépendance des exercices,



certifié conforme à l'original

Lubrizol Holdings France SAS

donnant une image fidèle du patrimoine de la société conformément aux règles générales d'établissement et de présentation des comptes annuels.

Les comptes annuels 2022 et 2021 ont une durée de 12 mois.

La méthode de base retenue pour l'évaluation des éléments inscrits en comptabilité est la méthode des coûts historiques.

IMMOBILISATIONS FINANCIERES ET INCORPORELLES :

Les titres de participation sont inscrits à leur coût historique d'acquisition par Lubrizol Holdings France qui inclut, le cas échéant, les frais directement imputables à l'opération.

Une dépréciation est constatée si cette valeur est supérieure à la valeur d'utilité, appréciée par la Direction de Lubrizol Holdings France sur la base de différents critères tels que la valeur de marché, les perspectives de développement et de rentabilité, et les capitaux propres, en prenant en compte la nature spécifique de chaque participation.

Lubrizol Holdings France est une société Holding de filiales du Groupe Lubrizol. Les investissements totaux dans les filiales représentent 1 325 457 710 € en valeur nette au 31 décembre 2022.

Une revue de la valeur des titres détenus par Lubrizol Holdings France a été effectuée. La dépréciation de la participation dans la société Chemtool Ltd UK reste maintenue à 100 % pour un montant de 648 085 €.

En 2022, la société Laboratoire Phenobio SAS a été dissoute. Les titres de participation ont été retirés du patrimoine de Lubrizol Holdings France.

Il en résulte la constatation de :

- une charge exceptionnelle de 894 423€ correspondant à la valeur des éléments d'actif cédés.
- un produit exceptionnel de 727 820€ correspondant au résultat de la dissolution.
- une reprise exceptionnelle de la provision sur titres d'un montant de 200 000€.

La société Lubrizol Advanced Materials Europe Coordination Center BVBA a procédé à un remboursement de capital social en 2022. La valeur des titres de participation inscrits à l'actif de Lubrizol Holdings France représente désormais 343 367 533 €

CREANCES ET DETTES

Les créances ont été évaluées à leur valeur nominale.

Prêts

Néant.



certifié conforme à l'original

Lubrizol Holdings France SAS

Créances

La société possède :

- plusieurs créances inter-compagnie pour un total de 278 516 € ;
- une créance d'IS sur l'Etat pour : 6 524 366 € ;
- un excédent de trésorerie pour 246 724 331 € .

Toutes les créances ont une date d'échéance à un an au plus.

Emprunts et dettes financières

La société n'a pas d'emprunt bancaire en cours.

Dettes inter-compagnies :

La société possède différentes dettes inter-compagnies pour 6 375 798 € dont la principale est une dette fiscale inter-compagnie pour 6 111 133 €.

Dettes fournisseurs

La société possède différentes dettes fournisseurs pour 130 826 €.

Dettes fiscales et sociales

La société possède différentes dettes fiscales et sociales pour 313 250 €.


Toutes les dettes ont une date d'échéance à un an au plus.

COMPOSITION DU CAPITAL SOCIAL

Le capital social est désormais composé de 557 094 949 actions d'une valeur nominale de 1 €

VARIATION DES CAPITAUX PROPRES

| Libellé | Solde D'ouverture 01/01/2022 | Affectation du Résultat 2021 | Résultat de L'exercice 2022 | Augmentation de capital | Augmentation Réserve Legale | Distribution De dividendes | Solde de Clôture 31/12/2022 |
|------------------------|------------------------------|------------------------------|-----------------------------|-------------------------|-----------------------------|----------------------------|-----------------------------|
| Capital | 557 094 949 | | | | | | 557 094 949 |
| Ecart de réévaluation | | | | | | | |
| Réserves légales | 51 447 947 | | | | 4 261 548 | | 55 709 495 |
| Réserves statutaires | | | | | | | |
| Réserves réglementées | | | | | | | |
| Primes d'émission | 376 350 676 | | | | | | 376 350 676 |
| Report à nouveau | 613 541 453 | 177 987 787 | | | | -250 000 000 | 541 529 240 |
| Résultat de l'exercice | 182 249 335 | -182 249 335 | 41 366 997 | | | | 41 366 997 |
| TOTAL | 1 780 684 360 | -4 261 548 | 41 366 997 | 0 | 4 261 548 | -250 000 000 | 1 572 051 357 |



certifié conforme à l'original

Lubrizol Holdings France SAS

LISTE DES FILIALES ET DES PARTICIPATIONS

La société détient directement les entreprises suivantes à plus de 90% :

- Lubrizol France SAS
- Lubrizol Advanced Materials France SAS
- Lubrizol Limited
- Lubrizol Deutschland
- Lubrizol Adibis Holdings UK
- Lubrizol Advanced Materials Europe BVBA
- Lubrizol Advanced Materials Europe Coordination Center BVBA
- Lubrizol Advanced Materials Realty Europe BVBA
- Lubrizol Advanced Materials Resin BV
- Lubrizol Advanced Materials Italia SRL
- Chemtool U.K. Limited


| Filiales au 31 décembre 2022 | Valeur nette des titres (EUR) | Chiffre d'affaires 2022 | Profit (perte) net(te) comptable | Capitaux propres | Devise |
|--|-------------------------------|-------------------------|----------------------------------|------------------|--------|
| Lubrizol France SAS | 512.000.000 | 1.115.458.375 | 108.844.340 | 621.760.846 | EUR |
| Lubrizol Advanced Materials France SAS | 1.562.613 | 27.767 | 1.230.299 | 2.280.120 | EUR |
| Lubrizol Advanced Materials Europe Coordination Center | 343.367.533 | 0 | 6.384.793 | 272.043.991 | EUR |
| Lubrizol Advanced Materials Europe BVBA | 306.428.922 | 465.887.341 | -60.782.554 | 869.043.575 | EUR |
| Lubrizol Deutschland | 67.890.000 | 103.080.243 | 10.747.500 | 66.160.582 | EUR |
| Lubrizol Limited | 65.000.000 | 143.736.551 | 60.046.956 | 122.541.755 | GBP |
| Lubrizol Adibis Holding UK | 22.000.000 | 0 | 7.174.715 | 13.061.519 | GBP |
| Lubrizol Advanced Materials Realty Europe BVBA | 3.811.737 | 0 | -12.705 | 2.812.649 | EUR |
| Lubrizol Advanced Materials Resin Holland BV | 2.733.997 | 0 | 580.314 | 7.021.433 | EUR |
| Lubrizol Italia SRL | 662.908 | 0 | 1.163.596 | 2.710.367 | EUR |
| Chemtool Limited U.K. | 0 | 31.131 | 1.487 | 0 | GBP |

Toutes les données comptables sont en norme US GAAP

Le chiffre d'affaires exclut les refacturations interco.

ACCROISSEMENT & ALLEGEMENTS DE LA DETTE FUTURE D'IMPOT

Néant



certifié conforme à l'original

Lubrizol Holdings France SAS

ENTREPRISES LIEES ET ENTREPRISES MEMBRES DE GROUPE

| Poste | En K€ |
|---|---------|
| Compte-courant cashpool Lubrizol Luxembourg (créance) | 246,724 |
| Créances inter-compagnies | 279 |
| Comptes courants d'intégration fiscale (dette) | 6,328 |
| Dettes fournisseur inter-compagnies | 48 |
| | |
| Ventes de services inter-compagnies | 708 |
| Achats de service inter-compagnies | 203 |
| Dividendes inter-compagnies | 42,323 |
| Charges d'intérêt inter-compagnies | 180 |

Profit d'intégration fiscale :

Néant

PROVISION POUR ENGAGEMENT EN MATIERE DE RETRAITE

Un accord d'entreprise prévoit le versement d'une Indemnité lors du départ à la retraite. L'engagement correspondant, se traduit par une provision pour charges égale à 113 373 € au 31 Décembre 2022. Le discount rate utilisé est de 3.76%.

PROVISION POUR RISQUE

Néant

ENGAGEMENTS HORS BILAN

Néant.

HONORAIRES DES COMMISSAIRES AUX COMPTES

Le montant des honoraires des Commissaires aux comptes pour la mission de l'année 2022 s'élèvent à 26 315 €.



certifié conforme à l'original

Lubrizol Holdings France SAS

PRODUITS A RECEVOIR / CHARGES A PAYER

| 31/12/2022 | EUR |
|--|----------------|
| Produits à recevoir néant | |
| Produits constatés d'avance néant | |
| Charges à payer | |
| FNP honoraires | 130,826 |
| Provision pour congés payés (charges incluses) | 58,568 |
| Gratifications annuelles (charges incluses) | 170,980 |
| Taxes assises sur les salaires | 4,145 |
| TVTS | 517 |
| total | 365,036 |
| Charges constatées d'avance néant | |
| Charges à répartir néant | |

INFORMATIONS CONCERNANT LES PARTIES LIEES

Aucune transaction effectuée par Lubrizol Holdings France avec des parties liées n'a été conclue à des conditions anormales de marché.

ENTITE CONSOLIDANTE

Les comptes de LUBRIZOL HOLDINGS FRANCE sont consolidés par la société suivante : BERKSHIRE HATHAWAY Inc., 3555 Farnam Street, Suite 1440, Omaha, NE 68131 (USA).

EVENEMENTS POST CLOTURE

Une distribution exceptionnelle de Lubrizol Holdings France vers Lubrizol Luxembourg d'un montant de 246 583 000 € doit être réalisée avant le 31 mai 2023.

Un projet est en cours visant l'absorption de Lubrizol Holdings France par Lubrizol Luxembourg. Celui-ci est planifié pour fin juin 2023.



certifié conforme à l'original

LUBRIZOL HOLDINGS FRANCE
Société par Actions Simplifiée au capital de 557.094.949 Euros
Siège social : 25, Quai de France, 76 100 Rouen
434 779 419 RCS Rouen

Procès-Verbal du Conseil d'administration
En date du 22 mai 2023 – 15h15

Présents :

Monsieur Marc Verthongen, par téléconférence ;
Madame Isabelle Striga, excusée ;
Monsieur Anthony Smits, par téléconférence.

TRIBUNAL DE COMMERCE - ROUEN
Acte déposé le :

11 JUIL. 2023



Le Président

Monsieur Marc Verthongen préside la séance à 15h15, observe que Madame Isabelle Striga n'est pas présente, déclare que le quorum est atteint et que la séance est ouverte.

Mr. Marc Verthongen rappelle au Conseil qu'il a été convoqué à l'effet de délibérer sur l'ordre du jour suivant :

1. Arrêté des comptes de l'exercice clos le 31 décembre 2022 et proposition d'affectation du résultat
2. Etablissement du rapport de gestion soumis à l'associé unique
3. Consultation de l'associé unique
4. Tour de table

Le registre de présence est signé par tous les administrateurs présents. Mr. Verthongen nomme Mr. Anthony Smits en tant que Secrétaire de séance.

Les administrateurs délibèrent ensuite sur l'ordre du jour suivant :

1. Arrêté des comptes

Les administrateurs reconnaissent avoir reçu l'ensemble des documents comptables, bilan, compte de résultat et annexes, ainsi que les documents de gestion prévisionnelle 2023, afin de pouvoir valablement délibérer et arrêter les comptes de l'exercice clos au 31 décembre 2022 tels qu'ils leur sont présentés.

Le Conseil arrête le résultat bénéficiaire de l'exercice clos le 31 décembre 2022 à 41.366.997 euros (pour un résultat bénéficiaire de 182.249.335 euros l'année précédente).

Le Conseil propose à l'associé unique d'affecter ce montant bénéficiaire de 41.366.997 euros en report à nouveau, lequel s'élève à 541.529.240 euros avant affectation du résultat bénéficiaire de l'exercice clos le 31 décembre 2022.

2. Etablissement du rapport de gestion

Le Conseil arrête le texte du rapport de gestion et des résolutions qui seront soumis à l'associé unique appelé à statuer sur les comptes de l'exercice clos le 31 décembre 2022.

3. Consultation de l'associé unique

Le Conseil décide de consulter l'associé unique de la société sur les questions suivantes :


- Rapport de gestion
- Rapport général du commissaire aux comptes sur les comptes de l'exercice clos le 31 décembre 2022
- Approbation des comptes de l'exercice clos le 31 décembre 2022
- Affectation du résultat
- Approbation des conventions réglementées visées aux articles L 227-10 et suivants du code de commerce
- Quitus donné au Président, aux Administrateurs et aux Directeurs Généraux pour leur gestion au cours de l'exercice clos le 31 décembre 2022
- Renouvellement des mandats des administrateurs
- Mandat du commissaire aux comptes
- Pouvoirs pour les formalités légales.

Le Conseil dit que les comptes annuels et tous autres documents visés ci-dessus seront adressés à l'associé unique comme tels et seront également disponibles au siège social.

Le Conseil sollicite de l'associé unique qu'il approuve les comptes et statue sur les questions ci-dessus énumérées au plus tard le 13 juin 2023.

4. Tour de table

Plus aucun sujet n'étant abordé, la réunion du Conseil est déclarée terminée à 15h45 par le Président.


Le Président
Marc Verthongen


Un Administrateur
Anthony Smits

Acte déposé le :

11 JUL. 2023



LUBRIZOL HOLDINGS FRANCE
Société par Actions Simplifiée au capital de 557.094.949 euros
Siège social : 25, Quai de France, 76 100 Rouen
434 779 419 RCS Rouen

ASSEMBLEE GENERALE ANNUELLE
DECISIONS DE L'ASSOCIE UNIQUE DU 13 JUIN 2023

L'associé unique, la société Lubrizol Luxembourg S.à.r.l, dont le siège social est sis 12 rue Eugène Ruppert, L- 2453 Luxembourg, dûment représentée par M. Rudolf De Rooy, Gérant de classe A,

Au vu des documents suivants :

- Comptes annuels
- Rapport de gestion du conseil d'administration
- Rapport général du commissaire aux comptes sur les comptes de l'exercice clos au 31 décembre 2022
- Lettre d'information du 9 mai 2023 adressée aux commissaires aux comptes sur les conventions visées par l'article L 227.10 et suivants du code de commerce
- Documents de gestion prévisionnelle

Le Conseil d'administration soumet à l'associé unique le projet des résolutions suivantes sur lesquelles il lui demande de statuer :

Première résolution : Approbation des comptes

L'associé unique prend acte du rapport général du commissaire aux comptes et approuve le rapport de gestion du Conseil ainsi que les comptes de l'exercice clos au 31 décembre 2022, tels qu'arrêtés par le Conseil.

Deuxième résolution : Affectation des résultats

Au cours des exercices 2019, 2020, 2021 et 2022, les distributions suivantes ont été effectuées :

- Aucun dividende n'a été distribué au cours de l'année 2019
- 150.000.000 € ont été distribués au cours de l'année en 2020
- Aucun dividende n'a été distribué au cours de l'année 2021
- 250.000.000 € ont été distribués au cours de l'année en 2022

➤ L'associé unique constate que l'exercice clos le 31 décembre 2022 se traduit par un résultat bénéficiaire de 41.366.997 euros (pour un résultat bénéficiaire de 182.249.335 euros l'année précédente) ;

➤ L'associé unique décide d'imputer ce résultat bénéficiaire de l'exercice clos le 31 décembre 2022 en report à nouveau qui s'élève à 541.529.240 euros, avant affectation du résultat

bénéficiaire de l'exercice clos le 31 décembre 2022 et à 582.896.237 euros après affectation du résultat bénéficiaire de l'exercice clos le 31 décembre 2022.

Une distribution exceptionnelle d'un montant de 246.583.000 euros a été payée à l'associé unique le 22 mai 2023.

Troisième résolution : Gestion prévisionnelle 2023

L'associé unique approuve les documents d'information financière et de gestion prévisionnelle, ainsi que les rapports les complétant, tels qu'ils sont présentés à savoir :

- Compte de résultat prévisionnel
- Situation de l'actif réalisable et disponible et du passif exigible au 31 décembre 2022
- Tableau de financement 2022 et du plan de financement prévisionnel relatif à l'exercice 2023.

Quatrième résolution : Conventions visées aux articles L 227-10 et suivants du code de commerce

L'associé unique prend acte de la lettre d'information en date du 9 mai 2023 adressée aux commissaires aux comptes et constate qu'aucune nouvelle convention n'a été conclue directement ou par personne interposée entre la société et l'un de ses administrateurs ou associé au cours de l'exercice 2022.

Cinquième résolution : Quitus aux Administrateurs, aux Directeurs Généraux et au Président

L'associé unique rappelle que Madame Alison Fischer a démissionné de sa fonction d'administrateur de la société à compter du 4 mai 2022.

L'associé unique donne quitus à Madame Alison Fischer pour sa gestion en qualité d'administrateur de la société au cours de l'exercice clos le 31 décembre 2022, jusqu'au 4 mai 2022.

L'associé unique rappelle que Madame Nadia Launay George et Monsieur Nicolas Buquet ont décidé de ne pas renouveler leur mandat d'Administrateur et de Directeur Général de la Société à compter du 27 juin 2022.

L'associé unique donne quitus à Madame Nadia Launay George et Monsieur Nicolas Buquet pour leur gestion en qualité d'Administrateur et de Directeur général de la société au cours de l'exercice clos le 31 décembre 2022, jusqu'au 27 juin 2022.

L'associé unique rappelle que Monsieur Lionel Jauseau a démissionné de sa fonction d'administrateur de la société à compter du 31 décembre 2022.

L'associé unique donne quitus à Monsieur Lionel Jauseau pour sa gestion en qualité d'Administrateur de la société au cours de l'exercice clos le 31 décembre 2022.

L'associé unique donne quitus à Monsieur Marc Verthongen ; Madame Isabelle Striga et Monsieur Anthony Smits pour leur gestion en qualité d'Administrateurs de la société au cours de l'exercice clos le 31 décembre 2022.

L'associé unique donne quitus à Madame Isabelle Striga pour sa gestion en qualité de Directeur Général de la société au cours de l'exercice clos le 31 décembre 2022.

L'associé unique donne quitus au Président pour sa gestion en qualité de Président au cours de l'exercice clos le 31 décembre 2022.

Sixième résolution : Mandat des administrateurs

Conformément à l'article 11 des statuts, l'associé unique décide le renouvellement, à compter de ce jour et pour une durée d'un an, des mandats de Monsieur Marc Verthongen, Monsieur Anthony Smits et de Madame Isabelle Striga en leur qualité d'Administrateurs. Leurs mandats prendront fin à l'issue de l'Assemblée Générale Annuelle qui statuera sur les comptes de l'exercice clos le 31 décembre 2023.

Les Administrateurs ont déclaré préalablement n'être frappés d'aucune incompatibilité, interdiction ou déchéance susceptible de leur interdire l'accès et l'exercice de cette fonction d'administrateur.

Les administrateurs ne percevront pas de rémunération au titre de l'exercice de leur fonction mais auront droit au remboursement de leurs frais de déplacement et de représentation sur justificatifs.

Il est ici précisé que Madame Isabelle Striga est salariée et Présidente de Lubrizol France SAS et que Monsieur Marc Verthongen bénéficie d'un contrat de travail à temps partiel chez Lubrizol France SAS.

Septième résolution : Mandat des Commissaires aux comptes

L'associé unique prend acte de ce que le mandat des Commissaires aux Comptes ayant été renouvelé chez Deloitte et Associés pour une durée de six années commençant le 1er janvier 2022, il n'y a pas lieu de procéder au renouvellement de leur mandat.

Huitième résolution : Formalités légales de dépôt et publication

Tous pouvoirs sont donnés au porteur d'une copie ou d'un extrait des présentes pour faire les dépôts et publications prévus par la Loi.



L'Associé Unique
LUBRIZOL LUXEMBOURG S.à.r.l
Représentée par Rudolf De Rooy
Gérant de classe A

GREFFE DU TRIBUNAL DE COMMERCE - ROUEN
Acte déposé le :

11 JUIL. 2023



LUBRIZOL HOLDINGS FRANCE

Société par Actions Simplifiée

25 QUAI DE FRANCE

76100 ROUEN

Rapport du commissaire aux comptes sur les comptes annuels

Exercice clos le 31 décembre 2022

A handwritten signature in black ink, appearing to read "C. Verthier".

Certifié conforme à l'original

LUBRIZOL HOLDINGS FRANCE

Société par Actions Simplifiée

25 QUAI DE FRANCE

76100 ROUEN

Rapport du commissaire aux comptes sur les comptes annuels

Exercice clos le 31 décembre 2022

À l'associé unique de la société LUBRIZOL HOLDINGS FRANCE


Opinion

En exécution de la mission qui nous a été confiée par décision de l'associé unique, nous avons effectué l'audit des comptes annuels de la société LUBRIZOL HOLDINGS FRANCE relatifs à l'exercice clos le 31 décembre 2022, tels qu'ils sont joints au présent rapport.

Nous certifions que les comptes annuels sont, au regard des règles et principes comptables français, réguliers et sincères et donnent une image fidèle du résultat des opérations de l'exercice écoulé ainsi que de la situation financière et du patrimoine de la société à la fin de cet exercice.

Société par actions simplifiée au capital de 2 188 160 €
Société d'Expertise Comptable inscrite au Tableau de l'Ordre de Paris Ile-de-France
Société de Commissariat aux Comptes inscrite à la Compagnie Régionale de Versailles et du Centre
572 028 041 RCS Nanterre
TVA : FR 02 572 028 041

Une entité du réseau Deloitte



certifié conforme à l'original

Deloitte.

Fondement de l'opinion

Référentiel d'audit

Nous avons effectué notre audit selon les normes d'exercice professionnel applicables en France. Nous estimons que les éléments que nous avons collectés sont suffisants et appropriés pour fonder notre opinion.

Les responsabilités qui nous incombent en vertu de ces normes sont indiquées dans la partie « Responsabilités du commissaire aux comptes relatives à l'audit des comptes annuels » du présent rapport.

Indépendance

Nous avons réalisé notre mission d'audit dans le respect des règles d'indépendance, prévues par le code de commerce et par le code de déontologie de la profession de commissaire aux comptes sur la période du 1er janvier 2022 à la date d'émission de notre rapport.

Justification des appréciations

La crise mondiale liée à la pandémie de COVID-19 crée des conditions particulières pour la préparation et l'audit des comptes de cet exercice. En effet, cette crise et les mesures exceptionnelles prises dans le cadre de l'état d'urgence sanitaire induisent de multiples conséquences pour les entreprises, particulièrement sur leur activité et leur financement, ainsi que des incertitudes accrues sur leurs perspectives d'avenir. Certaines de ces mesures, telles que les restrictions de déplacement et le travail à distance, ont également eu une incidence sur l'organisation interne des entreprises et sur les modalités de mise en œuvre des audits.

C'est dans ce contexte complexe et évolutif que, en application des dispositions des articles L.823-9 et R.823-7 du code de commerce relatives à la justification de nos appréciations, nous vous informons que les appréciations les plus importantes auxquelles nous avons procédé, selon notre jugement professionnel, ont porté sur le caractère approprié des principes comptables appliqués, notamment pour ce qui concerne les éléments suivants: L'annexe en page 3 (paragraphe « Immobilisations Financières et Incorporelles » de la note « REGLES ET METHODES COMPTABLES ») expose les règles et méthodes comptables relatives à l'évaluation des provisions pour dépréciation des titres de participation. Dans le cadre de notre appréciation des règles et principes comptables suivis par votre société, nous avons vérifié le caractère approprié des méthodes comptables précisées ci-dessus et nous sommes assurés de leur correcte application.

Nous avons procédé à l'appréciation de l'approche retenue par la société sur la base des éléments disponibles à ce jour, et réalisé une estimation indépendante.



certifié conforme à l'original

Deloitte.

Les appréciations ainsi portées s'inscrivent dans le contexte de l'audit des comptes annuels pris dans leur ensemble, et de la formation de notre opinion exprimée ci-avant. Nous n'exprimons pas d'opinion sur des éléments de ces comptes annuels pris isolément.

Vérifications spécifiques

Nous avons également procédé, conformément aux normes d'exercice professionnel applicables en France, aux vérifications spécifiques prévues par les textes légaux et réglementaires.

Nous n'avons pas d'observation à formuler sur la sincérité et la concordance avec les comptes annuels des informations données dans le rapport de gestion du président et dans les autres documents sur la situation financière et les comptes annuels adressés à l'associé unique.

Nous attestons de la sincérité et de la concordance avec les comptes annuels des informations relatives aux délais de paiement mentionnées à l'article D.441-6 du code de commerce.

Responsabilités de la direction et des personnes constituant le gouvernement d'entreprise relatives aux comptes annuels


Il appartient à la direction d'établir des comptes annuels présentant une image fidèle conformément aux règles et principes comptables français ainsi que de mettre en place le contrôle interne qu'elle estime nécessaire à l'établissement de comptes annuels ne comportant pas d'anomalies significatives, que celles-ci proviennent de fraudes ou résultent d'erreurs.

Lors de l'établissement des comptes annuels, il incombe à la direction d'évaluer la capacité de la société à poursuivre son exploitation, de présenter dans ces comptes, le cas échéant, les informations nécessaires relatives à la continuité d'exploitation et d'appliquer la convention comptable de continuité d'exploitation, sauf s'il est prévu de liquider la société ou de cesser son activité.

Les comptes annuels ont été arrêtés par le président.

Responsabilités du commissaire aux comptes relatives à l'audit des comptes annuels

Il nous appartient d'établir un rapport sur les comptes annuels. Notre objectif est d'obtenir l'assurance raisonnable que les comptes annuels pris dans leur ensemble ne comportent pas d'anomalies significatives. L'assurance raisonnable correspond à un niveau élevé d'assurance, sans toutefois garantir qu'un audit réalisé conformément aux normes d'exercice professionnel permet de systématiquement détecter toute anomalie significative. Les anomalies peuvent provenir de fraudes ou résulter d'erreurs et sont considérées comme significatives lorsque l'on



certifié conforme à l'original


Deloitte.

peut raisonnablement s'attendre à ce qu'elles puissent, prises individuellement ou en cumulé, influencer les décisions économiques que les utilisateurs des comptes prennent en se fondant sur ceux-ci.

Comme précisé par l'article L.823-10-1 du code de commerce, notre mission de certification des comptes ne consiste pas à garantir la viabilité ou la qualité de la gestion de votre société.

Dans le cadre d'un audit réalisé conformément aux normes d'exercice professionnel applicables en France, le commissaire aux comptes exerce son jugement professionnel tout au long de cet audit. En outre :

- il identifie et évalue les risques que les comptes annuels comportent des anomalies significatives, que celles-ci proviennent de fraudes ou résultent d'erreurs, définit et met en œuvre des procédures d'audit face à ces risques, et recueille des éléments qu'il estime suffisants et appropriés pour fonder son opinion. Le risque de non-détection d'une anomalie significative provenant d'une fraude est plus élevé que celui d'une anomalie significative résultant d'une erreur, car la fraude peut impliquer la collusion, la falsification, les omissions volontaires, les fausses déclarations ou le contournement du contrôle interne ;
- il prend connaissance du contrôle interne pertinent pour l'audit afin de définir des procédures d'audit appropriées en la circonstance, et non dans le but d'exprimer une opinion sur l'efficacité du contrôle interne ;
- il apprécie le caractère approprié des méthodes comptables retenues et le caractère raisonnable des estimations comptables faites par la direction, ainsi que les informations les concernant fournies dans les comptes annuels ;
- il apprécie le caractère approprié de l'application par la direction de la convention comptable de continuité d'exploitation et, selon les éléments collectés, l'existence ou non d'une incertitude significative liée à des événements ou à des circonstances susceptibles de mettre en cause la capacité de la société à poursuivre son exploitation. Cette appréciation s'appuie sur les éléments collectés jusqu'à la date de son rapport, étant toutefois rappelé que des circonstances ou événements ultérieurs pourraient mettre en cause la continuité d'exploitation. S'il conclut à l'existence d'une incertitude significative, il attire l'attention des lecteurs de son rapport sur les informations fournies dans les comptes annuels au sujet de cette incertitude ou, si ces informations ne sont pas fournies ou ne sont pas pertinentes, il formule une certification avec réserve ou un refus de certifier ;



4 TLUBRNZOL HOLDINGS FRANCE | Rapport du commissaire aux comptes sur les comptes annuels | Exercice clos le 31 décembre 2022

certifiée conforme à l'original

Deloitte.

- il apprécie la présentation d'ensemble des comptes annuels et évalue si les comptes annuels reflètent les opérations et événements sous-jacents de manière à en donner une image fidèle.


Paris-La Défense, le 13 juin 2023

Le commissaire aux comptes

Deloitte & Associés



Vincent BLESTEL



BT LUBRIZOL MOLDINGS FRANCE | Rapport du commissaire aux comptes sur les comptes annuels | Exercice clos le 31 décembre 2022

certifié conforme à l'original