















## Technische Daten Premium Whirlpool Modelle

Außenwhirlpool	Allerheiligen	Triberg	Wutachschlucht	Geroldsau	Todtnau	Burgbach	Todtmoos
<b>Premium Whirlpool Modelle</b>							
Größe (LxBxH)	230x230x96	230x230x95	220x220x95	220x210x90	200x200x90	200x200x95	210x170x92
Transportmaß (LxBXH)	232x243x98	231x243x96	221x223x96	221x223x91	201x213x91	205x220x97	223x171x93
Leergewicht (Kg)	450	425	420	400	350	350	320
Füllmenge (Liter)	1510	1500	1350	1150	980	1030	930
Sitzplätze/Liegeflächen Whirlpool	5 / 1	3 / 2	3 / 2	3 / 2	5 / 1	3 / 2	1 / 2
Gesamtanzahl Düsen	121	100	76	72	60	43	58
Wassermassagedüsen	101	78	62	58	46	29	46
Luft- / Zirkulationsdüsen	16 / 4	18 / 4	10 / 4	10 / 4	10 / 4	10 / 4	8 / 4
Belüftungsventile	3	3	3	2	2	3	2
Ablassventil/Bodenablauf	1 / 1	1 / 1	1 / 1	1 / 1	1 / 1	1 / 1	1 / 1
Acrylwanne Wannestärke 8mm	US Aristech Acryl	US Aristech Acryl	US Aristech Acryl	US Aristech Acryl	US Aristech Acryl	US Aristech Acryl	US Aristech Acryl
Standardfarben	silber weiß Struktur oder weiß	silber weiß Struktur oder weiß	silber weiß Struktur oder weiß	silber weiß Struktur oder weiß	silber weiß Struktur oder weiß	silber weiß Struktur oder weiß	silber weiß Struktur oder weiß
Metallkonstruktion	Edelstahl rostfrei	Edelstahl rostfrei	Edelstahl rostfrei	Edelstahl rostfrei	Edelstahl rostfrei	Edelstahl rostfrei	Edelstahl rostfrei
Gesamtleistung	10,905 KW	9,155 KW	7,805 KW	8,505 KW	7,105 KW	6,305 KW	6,805 KW
Stromanschluss	380V oder 230 V	380V oder 230 V	380V oder 230 V	380V oder 230 V	380V oder 230 V	380V oder 230 V	380V oder 230 V
Steuereinheit	Balboa BP 6013G3	Balboa BP 6013G3	Balboa BP 6013G2	Balboa BP 6013G2	Balboa BP 6013G2	Balboa BP 6013G1	Balboa BP 6013G2
Display	Balboa Spa Touch II	Balboa Spa Touch II	Balboa Spa Touch II	Balboa Spa Touch II	Balboa Spa Touch II	Balboa Spa Touch II	Balboa Spa Touch II
Heizsystem	Balboa (3KW)	Balboa (3KW)	Balboa (3KW)	Balboa (3KW)	Balboa (3KW)	Balboa (3KW)	Balboa (3KW)
Pumpen	3 x 2,2 KW	2 x 1,5 & 1 x 1,86 KW	1 x 1,5 & 1 x 2,2 KW	2 x 2,2 KW	2 x 1,5 KW	1 x 2,2 KW	2 x 1,5 KW
eigenes Luftsprudelsystem	900 W	900 W	700 W	700 W	700 W	700 W	400 W
Zirkulationspumpe 0,38 KW	energieeffizient	energieeffizient	energieeffizient	energieeffizient	energieeffizient	energieeffizient	energieeffizient
Lichtsystem Acrylwanne	38 LEDs	43 LEDs	23 LEDs	19 LEDs	19 LEDs	18 LEDs	18 LEDs
Lichtsystem Außenecken	4 LEDs	4 LEDs	4 LEDs	4 LEDs	4 LEDs	4 LEDs	4 LEDs
Kopfstützen	3 Stück mit LED Licht	3 Stück mit LED Licht	3 Stück mit LED Licht	3 Stück ohne Licht	3 Stück ohne Licht	3 Stück mit LED Licht	2 Stück mit LED Licht
Wasserfall mit LED Licht	1 x groß	1 x klein	1 x groß	1 x groß	X	1 x groß	1 x klein
Filter	2 x Reemay Filter	2 x Reemay Filter	2 x Reemay Filter	1 x Reemay Filter	1 x Reemay Filter	1 x Reemay Filter	1 x Reemay Filter

## Technische Daten Premium Whirlpool Modelle

Außenwhirlpool	Allerheiligen	Triberg	Wutachschlucht	Geroldsau	Todtnau	Burgbach	Todtmoos
<b>inkl. folgender Zusatzausstattung</b>							
Ozon Desinfektion	1 x 50 mg/h	1 x 50 mg/h	1 x 50 mg/h	1 x 50 mg/h	1 x 50 mg/h	1 x 50 mg/h	1 x 50 mg/h
UV-Desinfektion Edelstahl	✓	✓	✓	✓	✓	Gehäuse Kunststoff	✓
Standard Cover Lifter	✓	✓	✓	✓	✓	✓	✓
WiFi Ready	✓	✓	✓	✓	✓	✓	✓
Antifrost	✓	✓	✓	✓	✓	✓	✓
Filtersystem	✓	✓	✓	✓	✓	✓	✓
Farblichttherapie	✓	✓	✓	✓	✓	✓	✓
Außenecken beleuchtet	✓	✓	✓	✓	✓	✓	✓
Treppe farbgleich mit Außenverkleidung	✓	✓	✓	✓	✓	✓	✓
Aromatherapie inkl. Muster	✓	✓	✓	✓	✓	✓	✓
UV-beständige Außenverkleidung in Holz Optik	✓	✓	✓	✓	✓	✓	✓
<b>inkl. folgenden Zusatz-Isolierungen</b>							
Alu Dämmplatten unter Aussenverkleidung	✓	✓	✓	✓	✓	✓	✓
Dämmplatten angepasst an das Edelstahlgestell	✓	✓	✓	✓	✓	✓	✓
Hochwertige UV beständige Abdeckung 12x6cm (Dicke)	✓	✓	✓	✓	✓	✓	✓
PU Isolationsschaum, mit hoher Dichte (45mm) aufgesprüht auf Acrylwanne	✓	✓	✓	✓	✓	✓	✓
GFK-Wanne inkl. 15mm Alu Bodenisolierung	✓	✓	✓	✓	✓	✓	✓