

# Dekorative Aluminiumgussäulen



# Inhalt

Einleitung .....	
Beispielkonfigurationen .....	3
Säulen-Dekorelemente Ø 60 mm .....	6
Säulen-Dekorelemente Ø 80 mm .....	8
Säulen-Einzelemente Ø 100 mm.....	15
Säulen-Einzelemente Ø 140 mm.....	20
Säulen-Dekorelemente Ø 200 mm .....	21
Statik der Säulen.....	23
Säulen zur Installation an Ecken und Wand .....	24
Befestigungszubehör für Säulenfuß und dekorative Ringe.....	24
Pulverbeschichtung & Farben .....	26
Zahlungsbedingungen, Versandinformationen & Lieferzeit .....	26



# Dekorative Aluminiumguss Säulen

Entdecken Sie die architektonischen, ornamentalen und dekorativen Säulen von IBC. Die modularen Säulen sind repräsentativ und strukturell und können für besondere Außenarchitekturprojekte sowie zur Inneneinrichtung verwendet werden. Die nostalgischen Gusssäulen eignen sich für Wintergärten, Terrassen, Veranden, Pergolen, Vordächer, Pavillons, Balkone und Orangerien.

Sowohl im Innenbereich als auch in repräsentativen Eingangsbereichen oder in Lofts sowie historischen Objekten finden Säulen vielfältigen Einsatz. Die Gusssäulen sind modular aufgebaut und bestehen aus einzelnen Komponenten, so dass diese geschmackvoll kombiniert werden können.

Die Säulen werden im Sandgussverfahren aus Aluminium gegossen – die Oberfläche wird so bearbeitet, dass es optisch keinen Unterschied zu antiken Gusseisensäulen gibt. Die Vorteile von Gusssäulen aus Aluminium sind, dass diese zwei Drittel leichter sind als vergleichbare Säulen aus Gusseisen und somit einfacher zu handhaben und zu installieren sind.

Unsere Modelle werden von römischen, ionischen, dorischen und korinthischen Designs, aber auch vom traditionellen Kolonialstil inspiriert. Man findet neben historischen Säulen auch zahlreiche moderne Modelle. Säulen können bis zu einer Höhe von 4 Metern hergestellt werden und sind mit Durchmessern von 60, 80, 100, 140 und 200 mm erhältlich. Die Pulverbeschichtung ist in allen RAL-Farben möglich.

IBC-Säulen werden individuell konfiguriert. Auf den folgenden Seiten erhalten Sie einen Einblick auf die Vielfalt der Kombinationsmöglichkeiten.



# Beispielkonfigurationen



Nr. 1 Ø 80  
Trompette A  
Tradition Royal A  
2 x Ring Architect  
kannelierte Säule



Nr. 2 Ø 80  
Trompette Royal A  
Square Royal A  
2 x Ring Architect  
kannelierte Säule



Nr. 3 Ø 80  
Deco  
Square Royal A  
Ring Architect  
kannelierte Säule



Nr. 4 Ø 80  
Temple  
Square Royal A  
2 x Ring Architect  
kannelierte Säule



Nr. 5 Ø 100  
Tulip  
Square Royal B  
2 x Ring Architect  
glatte Säule

Wir haben für Sie im Folgenden einige Beispiele zusammengestellt. Ab Seite 7 stellen wir Ihnen alle Einzelemente mit wichtigen technischen und funktionellen Details vor. Neben der Auswahl aus eines der folgenden Beispiele dürfen Sie sich Ihre Säule alternativ auch individuell zusammenstellen.



Nr. 6 Ø 80 Deco  
Tradition Royal A  
1 x Ring Architect  
2 x Ring Deco  
kannelierte Säule



Nr. 7 Ø 80  
Temple  
Tradition Royal A  
Ring Deco  
Ring Architect  
kannelierte Säule



Nr. 8 Ø 80  
Trompette Royal A  
2 x Ring Deco  
Tradition Royal A  
glatte Säule



Nr. 9 Ø 80  
Trompette Royal B  
Tradition Royal A  
2 x Ring Architect  
kannelierte Säule



Nr. 10 Ø 80  
Fleur  
Tradition Royal A  
Ring Architect  
kannelierte Säule



Nr. 11 Ø 80  
Deco  
Tradition Royal A  
Ring Architect  
glatte Säule



Nr. 12 Ø 80  
Trompette Royal A  
Tradition Royal A  
2 x Ring Architect  
kannelierte Säule



Nr. 13 Ø 80  
Trompette Royal B  
Tradition Royal B  
2 x Ring Architect  
kannelierte Säule



Nr. 14 Ø 80  
Tulip  
Tradition Royal A  
2 x Ring Architect  
kannelierte Säule



Nr. 15 Ø 80  
Fleur  
Tradition Royal A  
Ring Architect  
glatte Säule



Nr. 31 Ø 100  
Omega Max  
Square A  
2 x Ring Architect  
glatte Säule



Nr. 16 Ø 80  
Temple  
Square A  
2 x Ring Architect  
glatte Säule



Nr. 17 Ø 80  
Trompette A  
Square A  
2 x Ring Architect  
glatte Säule



Nr. 18 Ø 80  
Trompette Royal A  
Square A  
2 x Ring Architect  
glatte Säule



Nr. 19 Ø 80  
Trompette A  
Square A  
2 x Ring Architect  
kannelierte Säule



Nr. 20 Ø 100  
Omega Max  
Opera A  
2 x Ring Architect  
glatte Säule



Nr. 32 Ø 100  
Rondo  
Square A  
2 x Ring Architect  
glatte Säule



Nr. 21 Ø 80

Trompette A  
Tradition A  
2 x Ring Architect  
glatte Säule



Nr. 22 Ø 80

Tulip  
Tradition A  
2 x Ring Architect  
glatte Säule



Nr. 23 Ø 80

Tulip  
Tradition B  
2 x Ring Architect  
glatte Säule



Nr. 24 Ø 80

Trompette B  
Tradition B  
2 x Ring Architect  
glatte Säule



Nr. 25 Ø 80

Temple A  
Tradition B  
2 x Ring Architect  
glatte Säule



Nr. 33 Ø 100

Omega  
Square A  
2 x Ring Architect  
glatte Säule



Nr. 26 Ø 100

Omega Max  
Square Royal B  
2 x Ring Architect  
glatte Säule



Nr. 27 Ø 80

Temple B  
Tradition Royal B  
glatte Säule



Nr. 28 Ø 80

2 x Fleur  
glatte Säule



Nr. 29 Ø 80

2 x Fleur  
kannelierte Säule



Nr. 30 Ø 80

Tulip  
Opera B  
2 x Ring Architect  
kannelierte Säule



Nr. 34 Ø 80

Tulip  
Square A  
2 x Ring Architect  
kannelierte Säule

# Säulen-Dekorelemente Ø 60 mm



Säulenschaft  
Typ 60 P1  
(L) 200 cm - 300 cm



Temple Rosace  
Gewicht: 2,4 KG



Temple  
Gewicht: 2,4 KG

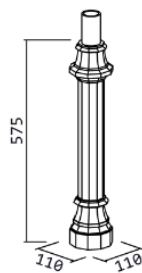


Tradition Royal  
Gewicht: 1,2 KG

Auf dieser Seite haben wir für Sie alle Dekorelemente der Aluminiumgussssäulen mit einem Durchmesser von 60 mm aufgelistet. Diese können Sie beliebig zusammenstellen.

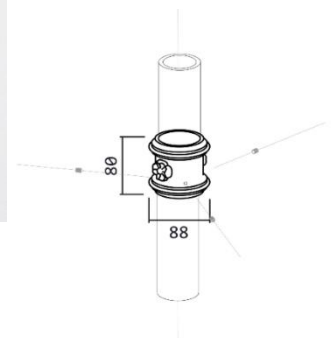
Artikel	Preis inkl. 19 % MwSt.
60P1	60 x 5
2000 mm	190,00 €
2500 mm	240,00 €
3000 mm	290,00 €
60TempleR	270,00 €
60Temple	260,00 €
60TradRoy	90,00 €
60Olga	215,00 €
60RAndres	30,00 €

## NEU! Modell „OLGA“



&

## Modell Ring Andres




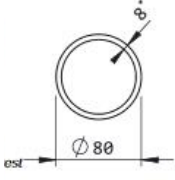


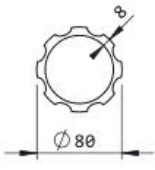


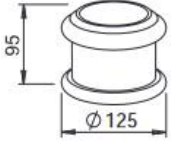





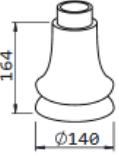



## Referenzen





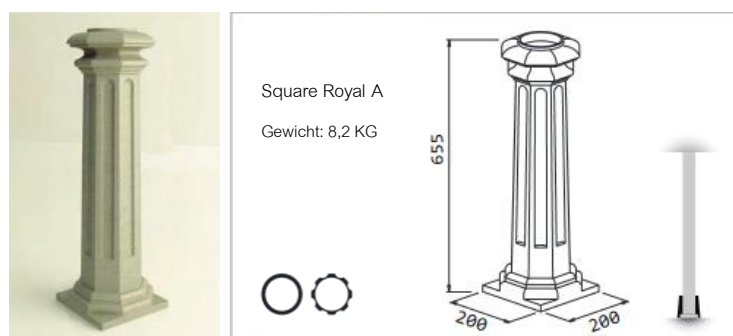
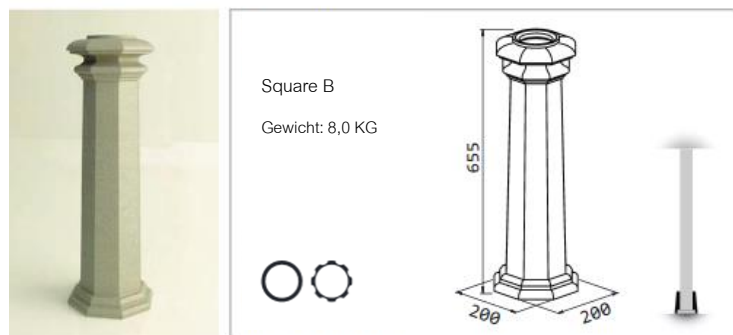
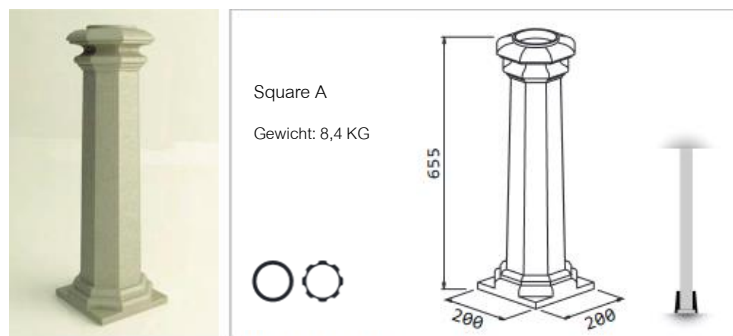
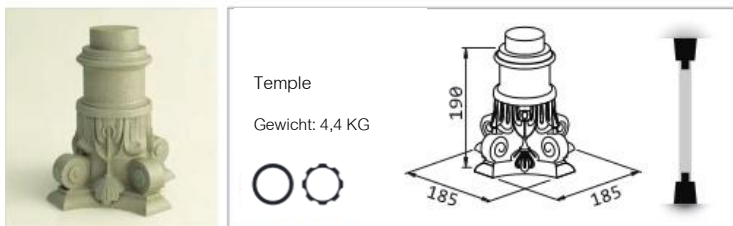
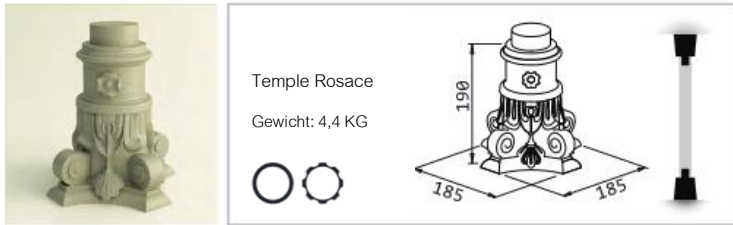
# Säulen-Dekorelemente Ø 80 mm

	<p>Säulenschaft Typ 80 P1 (L) 200 cm - 300 cm</p>  
	<p>Säulenschaft Typ 80 P2 (L) 200 cm - 300 cm</p>  
	<p>Deco Gewicht: 1,2 KG</p>  
	<p>Fleur Gewicht: 1,2 KG</p>  
	<p>Tulip Gewicht: 2,3 KG</p>  

Auf den folgenden Seiten haben wir für Sie alle Dekorelemente der Aluminiumgussssäulen mit einem Durchmesser von 80 mm aufgelistet. Diese können Sie beliebig zusammenstellen.

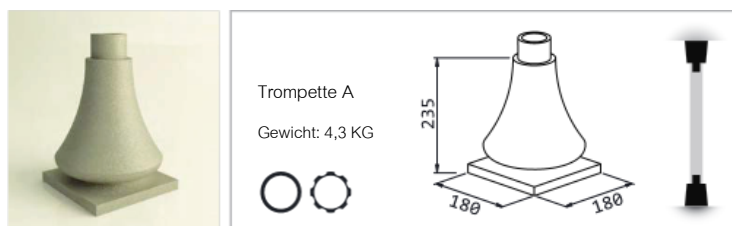
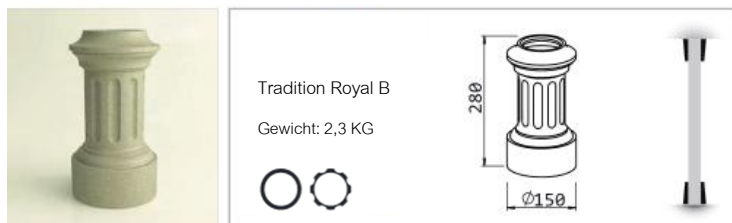
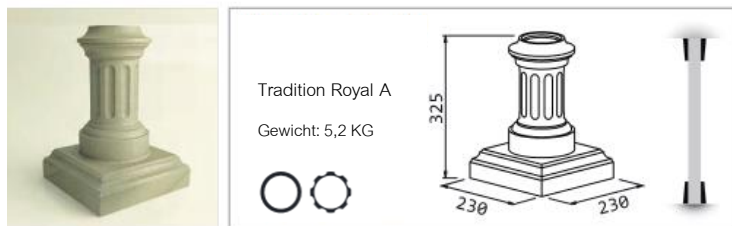
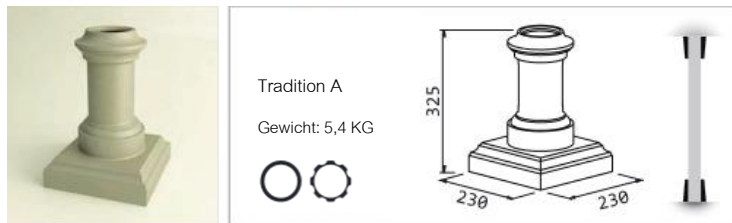
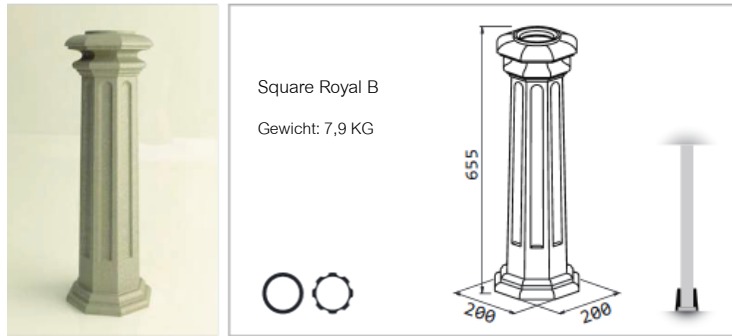
Artikel	Preis inkl. 19 % MwSt.
80P1	80 x 8
2000 mm	249,00 €
2500 mm	319,00 €
3000 mm	379,00 €
3500 mm	439,00 €
80P2	80 x 3/8
2000 mm	289,00 €
2500 mm	359,00 €
3000 mm	439,00 €
3500 mm	499,00 €
80Deco	89,00 €
80Fleur	99,00 €
80Tulip	175,00 €

# Säulen-Dekorelemente Ø80 mm



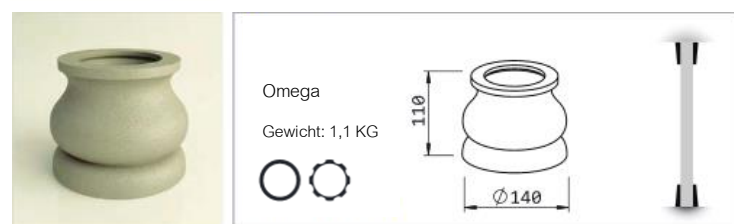
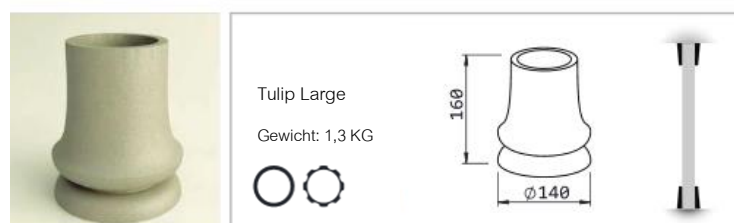
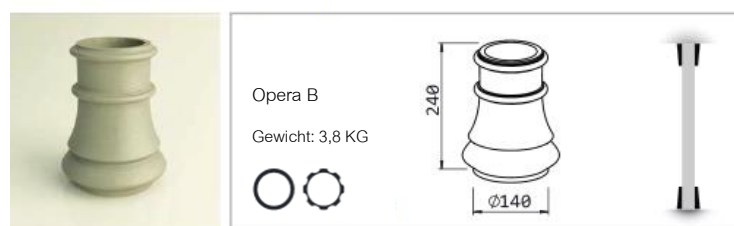
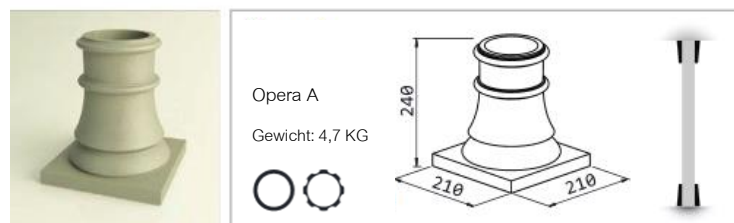
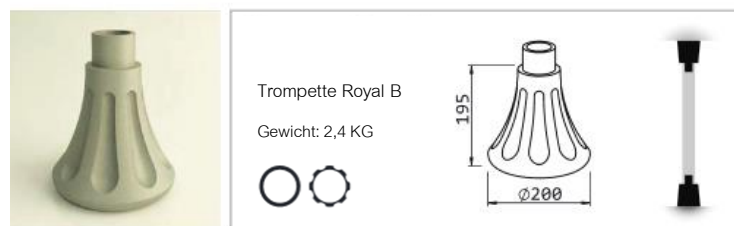
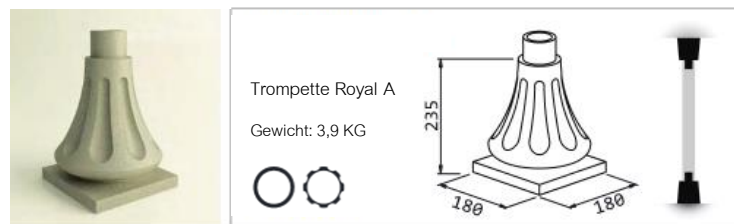
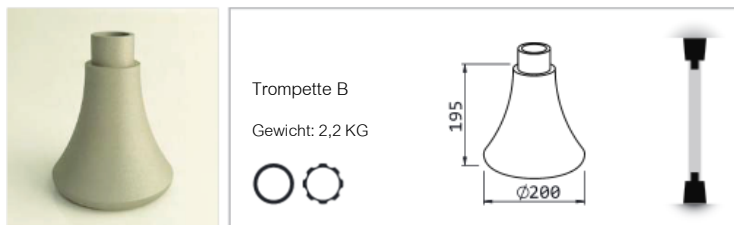
Artikel	Preis inkl. 19 % MwSt.
80TempleR	425,00 €
80Temple	425,00 €
80SquareA	605,00 €
80SquareB	605,00 €
80SquareRA	605,00 €

# Säulen-Dekorelemente Ø80 mm



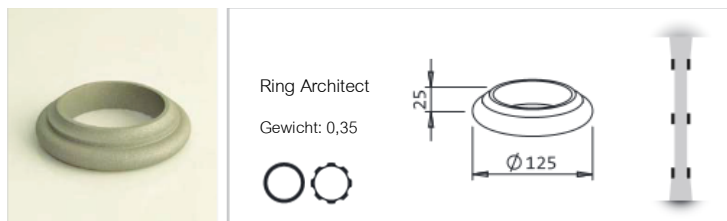
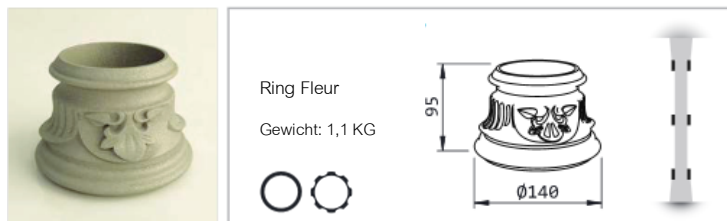
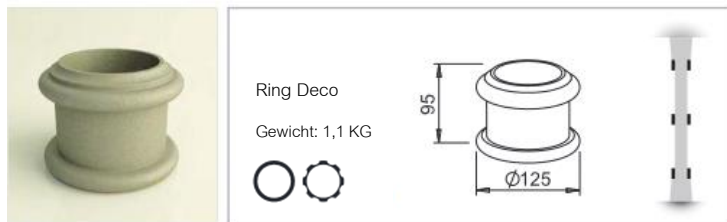
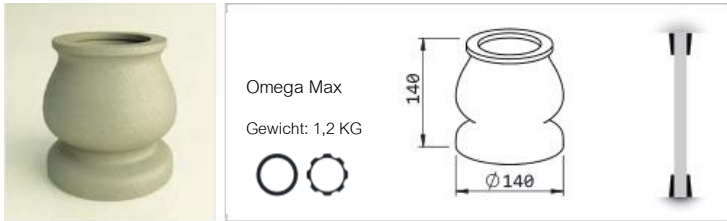
Artikel	Preis inkl. 19 % MwSt.
80SquareRB	605,00 €
80TradA	385,00 €
80TradB	320,00 €
80TradRoyA	395,00 €
80TradRoyB	330,00 €
80TrompA	230,00 €

# Säulen-Dekorelemente Ø80 mm



Artikel	Preis inkl. 19 % MwSt.
80TrompB	205,00 €
80TrompRA	245,00 €
80TrompRB	220,00 €
80OperaA	255,00 €
80OperaB	235,00 €
80TulipL	175,00 €
80Omega	170,00 €


# Säulen-Dekorelemente Ø80 mm



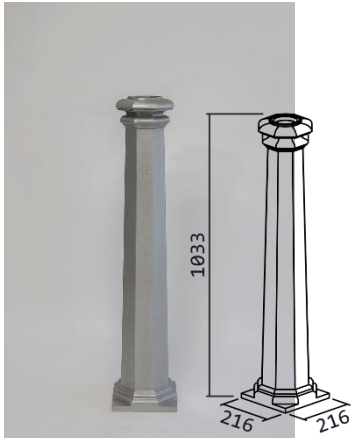
Artikel	Preis inkl. 19 % MwSt.
80OmegaM	175,00 €
80Rondo	169,00 €
80RDeco	89,00 €
80RFleur	99,00 €
80RArchi	45,00 €




80TradRoyAMax



80TradRoyBMax



80SquaAMax



80SquaBMax



80SquaRoyAMax



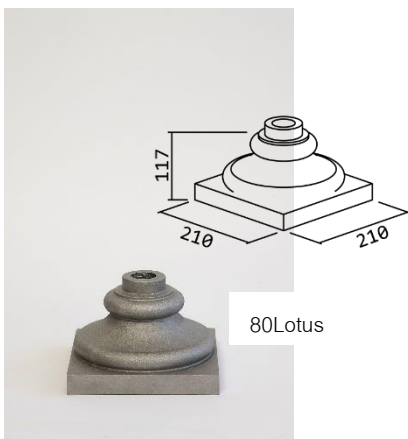
80SquaRoyBMax

NEU!

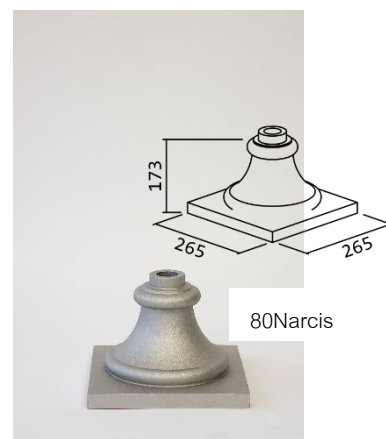
Artikel	Preis inkl. 19 % MwSt.
80TradRoyAMax	689,00 €
80TradRoyBMax	689,00 €
80SquaAMax	949,00 €
80SquaBMax	949,00 €
80SquaRoyAMax	949,00 €
80SquaRoyBMax	949,00 €
80Lotus	259,00 €
80Narcis	305,00 €
80DecoMax	95,00 €
80Gamma	99,00 €



80Gamma



80Lotus



80Narcis




80DecoMax




Referenzen



# Säulen-Einzelemente Ø 100 mm



Säulenschaft  
Typ 100 P1  
(L) 200 cm - 350 cm  
Andere Längen und Ø 100 x 10  
auf Anfrage erhältlich



Säulenschaft  
Typ 100 P2  
(L) 200 cm - 350 cm  
Andere Längen auf Anfrage  
erhältlich



Deco  
Gewicht: 2,5 KG



Trompette Royal A  
Gewicht: 6,8 KG



Square A  
Gewicht: 8,4 KG

Auf den folgenden Seiten haben wir für Sie alle Einzelemente der Aluminiumgussssäulen mit einem Durchmesser von 100 mm aufgelistet. Diese können Sie beliebig zusammenstellen.

Artikel	Preis inkl. 19 % MwSt.
100P1	100 x 5
2000 mm	279,00 €
2500 mm	349,00 €
3000 mm	419,00 €
3500 mm	489,00 €
100P2	100 x 3/9
2000 mm	345,00 €
2500 mm	435,00 €
3000 mm	520,00 €
3500 mm	610,00 €
100Deco	119,00 €
100TrompRA	389,00 €
100SquareA	600,00 €



# Säulen-Einzelemente Ø 100 mm



Square B  
Gewicht: 8,0 KG

Technical drawing showing a height of 655 mm and a base width of 200 mm. Includes a side view, a top view, and a cross-section view.



Square Royal A  
Gewicht: 8,2 KG

Dieses Element gibt es auch mit einer Höhe von 1055 mm.

Technical drawing showing a height of 655 mm and a base width of 200 mm. Includes a side view, a top view, and a cross-section view.



Square Royal B  
Gewicht: 7,9 KG

Dieses Element gibt es auch mit einer Höhe von 1055 mm.

Technical drawing showing a height of 655 mm and a base width of 200 mm. Includes a side view, a top view, and a cross-section view.



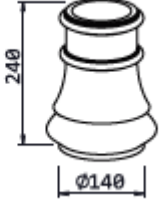



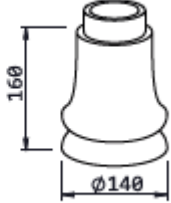



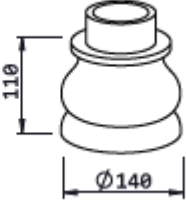



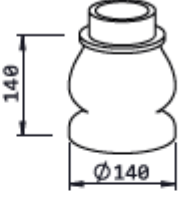



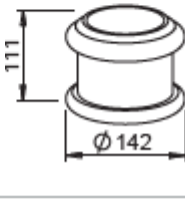



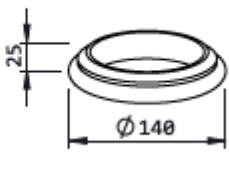
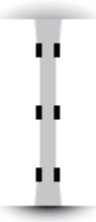


Opera A  
Gewicht: 4,3 KG

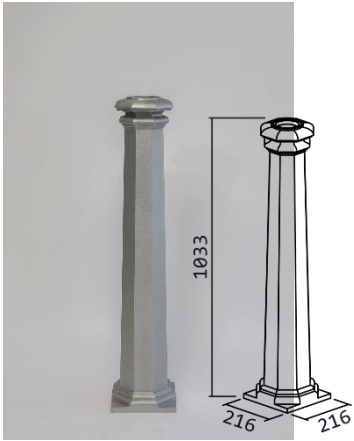
Technical drawing showing a height of 240 mm and a base width of 210 mm. Includes a side view, a top view, and a cross-section view.

Artikel	Preis inkl. 19 % MwSt.
100SquareB	600,00 €
100SquareRA	600,00 €
100SquareRB	600,00 €
100OperaA	255,00 €


# Säulen-Einzelemente Ø 100 mm

	<p>Opera B Gewicht: 3,3 KG</p>   
	<p>Tulip Large Gewicht: 2,2 KG</p>   
	<p>Omega Gewicht: 2,3 KG</p>   
	<p>Omega Max Gewicht: 2,6 KG</p>   
	<p>Ring Deco Gewicht: 2,5 KG</p>   
	<p>Ring Architect Gewicht: 0,3 KG</p>   

Artikel	Preis inkl. 19 % MwSt.
100OperaB	239,00 €
100TulipL	235,00 €
100Omega	235,00 €
100OmegaM	235,00 €
100RDeco	125,00 €
100RArchi	49,00 €



100SquaAMax




100SquaBMax



100SquaRoyAMax



100SquaRoyBMax




100Oslo




100Obius



100RingArchiMax



100Arthus



100RingFleur

NEU!


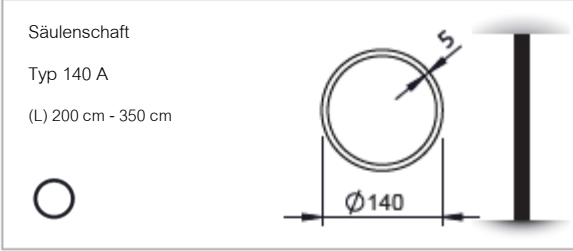

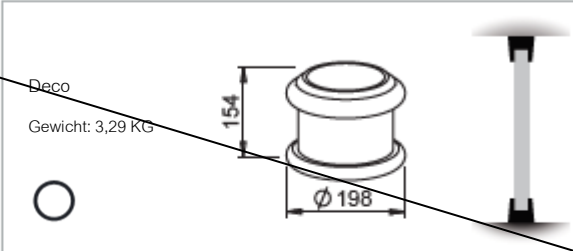

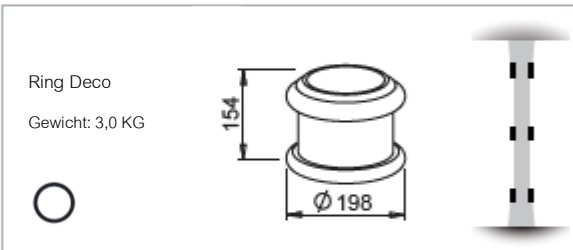

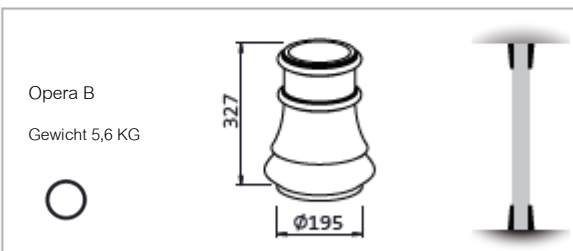

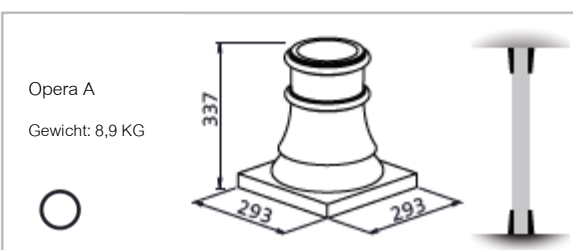
Artikel	Preis inkl. 19 % MwSt.
100SquaAMax	949,00 €
100SquaBMax	949,00 €
100SquaRoyAMax	949,00 €
100SquaRoyBMax	949,00 €
100Fleur	135,00 €
100Arthus	249,00 €
100Oslo	235,00 €
100RArchiMax	79,00 €
100Obius	339,00 €



Referenzen



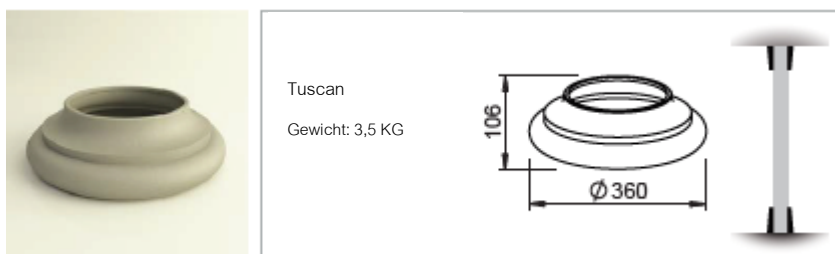
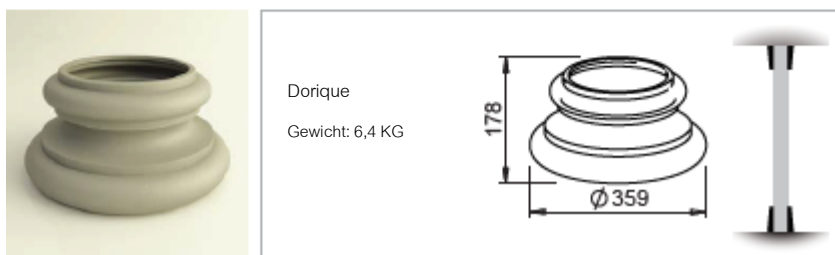
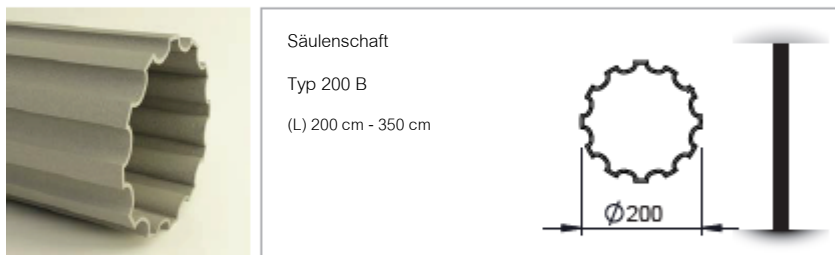
# Säulen-Einzelemente Ø 140 mm

	<p>Säulenschaft Typ 140 A (L) 200 cm - 350 cm</p> 
	<p>Deco Gewicht: 3,29 KG</p> 
	<p>Ring Deco Gewicht: 3,0 KG</p> 
	<p>Opera B Gewicht 5,6 KG</p> 
	<p>Opera A Gewicht: 8,9 KG</p> 

Auf dieser Seite haben wir für Sie alle Dekorelemente der Aluminiumgussssäulen mit einem Durchmesser von 140 mm aufgelistet. Diese können Sie beliebig zusammenstellen. Teilen Sie uns Ihre Wunschkombination mit.

Artikel	Preis inkl. 19 % MwSt.
140P1	140 x 5
2000 mm	379,00 €
2500 mm	479,00 €
3000 mm	569,00 €
3500 mm	669,00 €
140Deco	189,00 €
140RDeco	220,00 €
140OperaB	399,00 €
140OperaA	499,00 €

# Säulen- Einzelemente Ø 200 mm

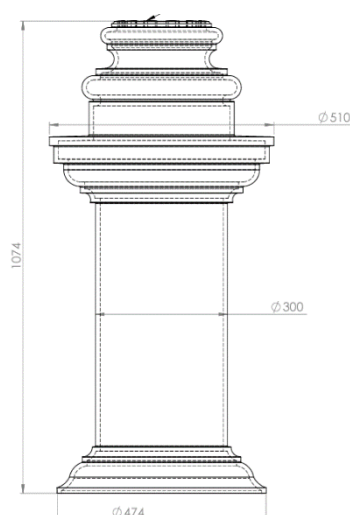


Auf dieser Seite haben wir für Sie alle Dekorelemente der Aluminiumgussssäulen mit einem Durchmesser von 200 mm aufgelistet. Diese können Sie beliebig zusammenstellen. Teilen Sie uns Ihre Wunschkombination mit.

Artikel	Preis inkl. 19 % MwSt.
200P1	200 x 5
2000 mm	539,00 €
2500 mm	669,00 €
3000 mm	809,00 €
3500 mm	939,00 €
200P2	200 x 4/4
2000 mm	549,00 €
2500 mm	679,00 €
3000 mm	819,00 €
3500 mm	959,00 €
200Dorique	365,00 €
200Tuscan	320,00 €
200Athen	3.049,00 €
200Aurora	Auf Anfrage



200Athen



200Aurora



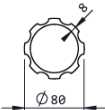
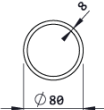
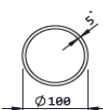
Referenzen



# Statik der Säulen

Durchmesser (mm)	Ø 80			Ø100 glatt			Stahl Ø
	5	8	10	5	5	10	101,6
Wandstärke (mm)							6,3
Höhen (mm)	kanneliert	glatt	glatt	glatt	beton-gefüllt	glatt	normal
2000	7,1	10,0	11,7	10,9	13,7	19,9	
2500	5,0	7,1	8,3	8,7	10,0	15,5	22,0
3000	3,6	5,2	6,0	6,7	7,4	11,8	19,6
3500	2,7	3,9	4,5	5,2	5,6	9,1	16,7
4000	2,1	3,0	3,5	4,1	4,4	7,2	14,0

Nutzlast in Tonnen

**Achtung!** Die Angaben gelten nur für vertikale, mittige Belastungen und für Säulen, die perfekt vertikal ausgerichtet werden. Säulen können mit Beton gefüllt werden, was zu einer Erhöhung der Nutzlast führt.

Die Angaben in der Tabelle sind unverbindlich und dienen nur als Richtwert. Die genaue Nutzlastberechnung muss immer von einem bauseitigen Statiker durchgeführt werden.

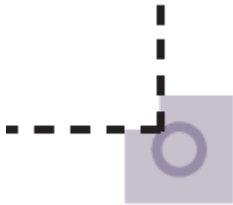






## Säulen zur Installation an Ecken und Wand



Unsere Säulen finden ab sofort nicht nur funktional und dekorativ freistehend im Raum ihren Platz. Auch Individuallösungen, platziert an der Wand, sind nun möglich. Der Säulenschaft bleibt von dieser Aussparung unberührt und kann durchaus seiner tragenden Funktion gerecht werden.




Darüber hinaus ist neben der halbrunden Säule auch eine Eckvariante lieferbar. Mit diesen beiden Möglichkeiten öffnen sich ganz neue Einsatzbereiche unserer dekorativen Aluminiumgussssäulen.



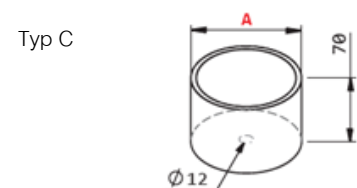
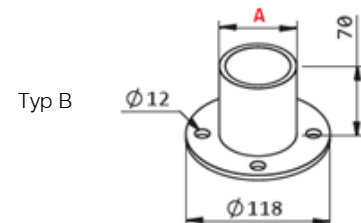
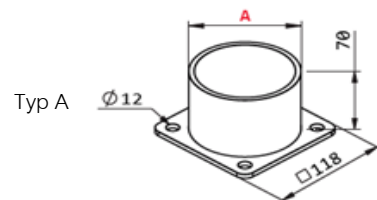
Der Aufpreis beträgt 23 € inkl. 19 % MwSt. pro dekorativem Einzel-Element. Weitere Informationen sind auf Anfrage erhältlich.

## Befestigungszubehör für Säulenfuß und dekorative Ringe



Um die dekorativen Säulen professionell zu stabilisieren gibt es Befestigungsflansche aus Aluminium. Dieses Zubehörelement ist optional und muss bei der Bestellung angegeben werden. Der Preis pro Stück ist 47 € inkl. 19 % MwSt. Geeignet ist dieses Zubehör ausschließlich für hohle Dekorelemente:

→ Tulip Large, Omega, Omega Max, Dornique, Roman, Rondo, Square, Square Royal, Opera A, Opera B, Tradition, Tradition Royal. Diese Elemente sind gekennzeichnet.\* Säulenringe und andere Säulenfüße werden mittels Bohrung und Madenschrauben fest miteinander verbunden. Werkseitig werden die Elemente bereits vorgebohrt. \*



A = Bei Bestellung Schaftdurchmesser angeben.



## Referenzen



## Pulverbeschichtung & Farben

Wir bieten Ihnen an, die dekorativen Säulen mittels Pulverbeschichtung zu versiegeln. Diese Oberflächenbehandlung ist in allen RAL-Farben möglich. Gerade für den Einsatz im Außenbereich bietet sich die Pulverbeschichtung an. Der Aufpreis für die Pulverbeschichtung beträgt 225 € inkl. 19 % MwSt. pro Säule.



## Zahlungsbedingungen, Versandinformationen & Lieferzeit

Unsere nostalgischen Säulen und Dekorelemente werden nach Auftrag gefertigt. Bei Bestellung werden 50 % Anzahlung fällig. Nach Zahlungseingang startet die Produktion Ihres Auftrages. 50 % Restzahlung erfolgen vor Auslieferung. Säulenschaft und Einzelelemente werden separat verpackt und auf Palette mit einem versicherten Speditionsversand angeliefert. Die Lieferzeit beträgt ca. 3-4 Wochen für Säulen in der Ausführung "roh". Pulverbeschichtete Säulen bedürfen einer Lieferzeit von ca. 5-6 Wochen. Die Versandkosten (Lieferumfang bis zu vier Säulen) innerhalb Deutschlands betragen für Längen bis 2500 mm pauschal 220 € inkl. 19 % MwSt., für Längen über 2500 mm bis 3000 mm berechnen wir 265 € inkl. 19 % MwSt. Den Versand für Längen ab 3000 mm und für höhere Stückzahlen berechnen wir individuell auf Anfrage.



Versandkosten außerhalb Deutschlands & Projektpreise für größere Abnahmemengen erhalten Sie individuell auf Anfrage.

**Diese Preisliste ist gültig bis 31.12.2024.**



  
**IBC** Gusseisen  
Nostalgie-Wohnprodukte

Kundencenter & Ausstellung

Hospitalstraße 182

99706 Sondershausen

Telefon +49 (0) 3632-66747-0

Fax +49 (0) 3632-66747-20

E-Mail [info@ibc-gruppe.de](mailto:info@ibc-gruppe.de)

Internet [www.ibc-gruppe.de](http://www.ibc-gruppe.de)