

Merkblatt - Nacherzählung

Originaltext



Erzähler




Nacherzählung



sprechen



gebärden



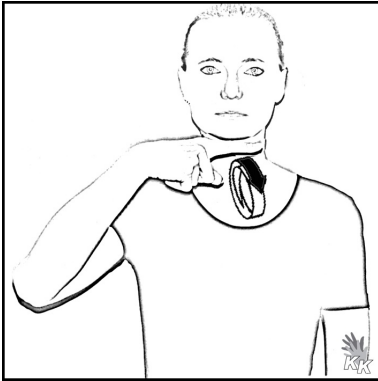
schreiben

Mündliche Nacherzählung

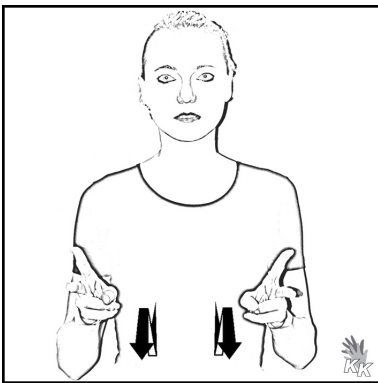
- der **Originaltext** wird mit **eigenen Worten** erzählt
- alle **Figuren und Orte** werden genannt
- die **Reihenfolge der Handlung** bleibt gleich
- die **Verben** stehen in der **Vergangenheit** (außer Nacherzählung DGS)
- **wörtliche Rede** aus dem **Originaltext** kann verwendet werden

Schriftliche Nacherzählung - Zusatz


- die wörtliche Rede der Figuren soll gleich bleiben werden
- die Verben stehen meistens in der Zeitform: Präteritum



mündlich



original



Originaltext



Handlung



Geschichte

Wortschatzhefter - Nacherzählung

<p>original</p>  	<p>echt, wahr, zuerst da</p>
<p>Originaltext</p> 	<ul style="list-style-type: none"> - zuerst geschrieben - der echte Text - der erste Text - die Quelle
<p>mündlich</p>  	<p>- sprechen und erzählen</p>
<p>Handlung</p>  	<ul style="list-style-type: none"> - eine Geschichte - ein Ablauf was passiert ist

Quellennachweis:

Gebärdensbilder aus:

Der Gebärdensbaukasten, Verlag Karin Kestner, www.kestner.de“

Arbeitsblatt erstellt mit und Bilder entnommen aus:

<https://getschoolcraft.com/de/>