



2023



FAHRZEUGPROGRAMM

eSchwalbe setzt neue Maßstäbe in Bezug auf Leistung, Zuverlässigkeit und Design. Das Design des eSchwalbe-Motorrollers ist eine gelungene Mischung aus Retro-Charme und modernem Stil. Die klaren Linien, die hochwertigen Materialien und die liebevolle Verarbeitung machen ihn zu einem wahren Hingucker auf den Straßen. Egal, ob Stadt oder Land: Die eSchwalbe zieht die Aufmerksamkeit auf sich und hinterlässt einen bleibenden Eindruck.

Mit dem eSchwalbe-Motorroller ist eine umweltfreundliche und zugleich faszinierende Art der Fortbewegung möglich. Er ist nicht nur ein Fahrzeug, sondern ein Statement für nachhaltige Mobilität und innovative Technologie.





eSchwalbe vereint heute exklusiven Lifestyle mit innovativer Mobilität und repräsentiert die moderne Transformation einer zeitlosen Kultmarke, die nachhaltig in Europa produziert wird.“

Dirk Steeger, CEO

1st Edition



e.Schwalbe

Cremeweiß

1st Edition

7.999 €

inkl. 199,00 € Nebenkosten



e.Schwalbe

Sonnenorange



1st Edition

7.999 €

inkl. 199,00 € Nebenkosten

Atlantikblau



1st Edition

7.999 €

inkl. 199,00 € Nebenkosten

Schwalbeblau



1st Edition

7.999 €

inkl. 199,00 € Nebenkosten

Tiefschwarz



1st Edition

7.999 €

inkl. 199,00 € Nebenkosten

e-Schwalbe

Sondereditionen



Schwalbe

Sonderedition

eSchwalbe **BLU.**

Die Visionäre der Marke eSchwalbe hegen eine besondere Vorliebe für den Farbton Blau. Als der exklusive Farbton Schwalbeblau definiert wurde, wuchs schnell die Begeisterung, dass diese Farbe sich auch in anderen Komponenten wiederfinden könnte – so wurde die einzigartige Edition BLU kreiert. Die eSchwalbe BLU ist als eine limitierte Auflage von nur 2.023 Fahrzeugen geplant – als Anspielung auf das Gründungsjahr der e-Schwalbe Vertriebsgesellschaft.

7.999 €

inkl. 199,00 € Nebenkosten



eSchwalbe

Sonderedition

eSchwalbe **NIZZA.**

In der quirligen Metropole in Südfrankreich an der Côte d'Azur trifft man sich zum Frühstück am Place Masséna. Stilvoll ergänzt die maritime eSchwalbe NIZZA das luftige Outfit.

Brillantweiße Felgen, ein eleganter blau-weißer Zierstreifen und die exklusive weiße Sitzfläche mit blauen Nähten machen die Edition NIZZA zu einem echten Blickfang. Hochwertige weiße Details und das einzigartige Coco Beach Blau unterstreichen die Exklusivität dieses Sondermodells.

7.999 €

inkl. 199,00 € Nebenkosten



eSchwalbe

Sonderedition

eSchwalbe

Frank Sinatra



Eine Hommage an Frank Sinatra, einen der größten Sänger und Filmstars der 1960er Jahre. Der vielseitige Künstler gilt als eine der einflussreichsten und bekanntesten Persönlichkeiten der Popmusik und herausragenden Größen des Show-Business im 20. Jahrhundert.

Die vielen edlen Details, wie brillantweiße Felgen, ein schwarz-weißer Zierstreifen und eine exklusive Sitzfläche aus weißem Leder mit tiefschwarzen Lederriemen runden die Ausstattung des Sondermodells in perfekter Harmonie zueinander ab.

7.999 €

inkl. 199,00 € Nebenkosten



eSchwalbe



Fahrzeugdetails.

Fahrzeugklasse	L1e, Elektroroller (äquivalent zu 50 ccm)
Höchstgeschwindigkeit:	45 km/h
Reichweite*	WMTC Reichweite: 52,5 km (1 Batterie) oder 105 km (2 Batterien) Realistische Reichweite: 40 – 50 km (1 Batterie) oder 90 – 100 km (2 Batterien)
Motortyp	In-Hub 3 Phase Motor Drive Unit 48 V
Kraftübertragung	Direkt im Rad
Display	5" Human Machine Interface (HMI) – vollfarbiges TFT Display
Batterien	wechselbare Lithium-Ionen Akkus
Systemspannung	48 V
Batteriekapazität	1,7 kWh (1 Batterie); 3,4 kWh (2 Batterien)
Ladegerät	Off Board 48 V / 8 AH
Ladezeit	Standard-Lademodus: ca. 5 h (1 Batterie) / ca. 8,5 h (2 Batterien), gilt bei vollentladenen Batterien
Bremsen	Hydraulische Scheibenbremsen vorn und hinten
Lichter	LED-Lichter vorn und hinten
Reifengröße & -typ	80/80-16 M/C vorn und 100/80-16 M/C hinten, Ganzjahresreifen von Heidenau
Gewicht (inkl. Batterien)	110 kg (1 Batterie), 120 kg (2 Batterien)
Passagiere	2
Maße	1.960 (L) x 820 (B) x 1.170 (H) mm / Sitzhöhe: 840 mm
Stauraum	5 Liter unter dem Sitz
Zusätzliche Features	Rekuperation, verschiedene Farboptionen

*World Motorcycle Test Cycle (WMTC) ist ein System von Fahrzyklen zur Messung des Energieverbrauchs von elektrischen Fahrzeugen.

In der Realität wird die Reichweite zusätzlich beeinflusst von klimatischen Bedingungen, individueller Fahrweise, Zuladung und Topografie.

e.Schwalbe








Ladestation.

Version	eSchwalbe	eSchwalbe
Ladeleistung	48 V / 8 A	48 V / 14 A
Ladezeit 100% 1 Batterie	4,5 Stunden	2,5 Stunden
Ladezeit 50% 1 Batterie	1,5 Stunden	2,5 Stunden
Ladezeit 100% 2 Batterien	9 Stunden	4,5 Stunden
Ladezeit 50% 2 Batterien	3 Stunden	1,5 Stunden

Außergewöhnlich, schick und leicht zu transportieren – so präsentiert sich die eSchwalbe-Ladestation, die es in den passenden Farben der eSchwalben zu kaufen gibt. Das System ermöglicht das unkomplizierte Laden Zuhause, indem man die Akkus einfach in die Schächte einführt. Zeitgleich können so bis zu zwei eSchwalbe-Akkus geladen werden.

Das Design der Ladestation ist dem Heck der eSchwalbe nachempfunden und ist ein absoluter Hingucker in jedem Zuhause. Klassisch zeitlos und doch modern ist diese Ladestation die wahrscheinlich erste, die man nicht verstecken muss, sondern gekonnt in Szene setzen möchte.

Verfügbare Farbvarianten:

-  Sonnenerorange
-  Atlantikblau
-  Schwalbeblau
-  Tiefschwarz
-  Cremeweiß
-  Dschungelgrün
-  Watzmanngrau



e.Schwalbe

Händlerstempel



Folgen Sie uns auf:



e-schwalbe.com