



Fédération Française de
SCRABBLE

LE LIVRET NUMÉRIQUE DU LICENCIÉ



Fédération Française de
SCRABBLE

Bienvenue au sein de notre Fédération !

Si vous avez accès à ce livret numérique, c'est que vous êtes licencié(e) !

Vous trouverez dans ce guide, tous les outils numériques associés à votre licence : où et comment télécharger nos logiciels, comment utiliser votre clef d'activation, où consulter votre revue mensuelle Scrabblorama ou encore où obtenir votre carte d'attestation de licence.

La table des matières (en page 2) vous permettra de trier la quantité d'informations en fonction de votre situation, que vous disposiez d'un ordinateur Windows, d'un Mac, d'un téléphone, d'une tablette Android ou encore d'un iPad, toutes les explications se trouvent dans ce guide

Ce livret numérique a été écrit à la date du 19/12/2023.



Table des matières

Utiliser le site internet de la Fédération3-15

COMMENT CREER UNE FICHE PERSONNELLE SUR LE SITE DE LA FEDERATION	3-4
COMMENT TROUVER MA CLEF D'ACTIVATION	5-9
COMMENT TELECHARGER MON ATTESTATION DE LICENCE	10-11
COMMENT TELECHARGER LA REVUE DIGITALE SCRABBLERAMA	12-14
QUELLES SONT LES DIFFERENCES ENTRE LE DUPLICATE ET LE CLASSIQUE ?	15

Installer DupliJeu - Jouer en Duplicate 16-28

INSTALLER DUPLIJEU SUR WINDOWS	16-18
INSTALLER DUPLIJEU SUR MACOS	19-24
INSTALLER DUPLIJEU SUR ANDROID.....	25-26
INSTALLER DUPLIJEU SUR IPHONE OU IPAD	27-28

Installer ClassiJeu – Jouer en Classique..... 29-42

INSTALLER CLASSIJEU SUR WINDOWS	29-31
INSTALLER CLASSIJEU SUR MACOS	32-37
INSTALLER CLASSIJEU SUR ANDROID.....	38-39
INSTALLER CLASSIJEU SUR IPHONE OU IPAD	40-42

Comment créer une fiche personnelle ?

Dès que vous avez adhéré à la Fédération, vous devez créer une fiche personnelle qui vous servira tout au long de votre parcours de licencié.

Cette fiche personnelle permet de créer votre carte d'identité de licencié, de profiter de votre clé d'activation pour accéder à nos logiciels, de vous inscrire à nos tournois, de suivre votre palmarès, etc.

Pour créer votre fiche personnelle, vous devez suivre la procédure ci-dessous :

1. Rendez-vous sur le site : www.ffsc.fr, une fois dessus, vous devez vous rendre sur la rubrique « Ma Fiche » :



The screenshot shows the website's navigation menu with the following items: Classique, Jeunes, Clubs, Logiciels, Arbitrage, e-Scrabble, Ma fiche, and Contact. The 'Ma fiche' item is highlighted with a red arrow. Below the menu, the 'Ma fiche' section contains the following text:

Vous devrez d'abord vous identifier (ou créer un compte, s'il s'agit de votre première visite). Une fois identifié(e), vos identifiants seront mémorisés sur votre ordinateur, ainsi vous n'aurez pas besoin de vous identifier à chaque visite sur le site. Une fois identifié(e), vous pouvez cependant cliquer sur "Déconnexion" dans le menu de gauche de votre fiche pour que vos identifiants ne soient plus mémorisés.

A red arrow points to the 'Poursuivre' button.

FICHE PERSONNELLE :

La fiche personnelle, ouverte à tous, est destinée à simplifier votre navigation sur le site de la FFSc tout en vous permettant de mieux vous faire connaître auprès des autres scrabbleurs :

- **Vous pouvez y saisir vos coordonnées**, votre palmarès, votre progression, vos plus beaux coups ... que les autres scrabbleurs pourront voir en cliquant sur votre nom dans les rubriques du site où il apparaît (Résultats, Classements, Clubs, Photos ...)
- **Une fois votre fiche créée**, votre nom apparaîtra automatiquement dans les boîtes de dialogue lorsque vous naviguerez dans les rubriques telles que Résultats, Classements, etc.. Dans la rubrique Clubs, un lien vous permettra d'accéder directement à la fiche de votre club. De plus, vous pouvez indiquer les noms de vos ami(e)s afin d'accéder plus rapidement à leurs résultats et classements.

FICHE CLUB :

Chaque club affilié à la FFSc possède également sa propre Fiche Club, lui permettant :

- **de mettre à jour ses coordonnées sur le site**, dans le fichier Clubs fédéral et dans l'agenda publié en fin d'année.
- **d'accéder aux Simultanés Permanents** pour proposer à ses membres des parties jouées simultanément dans la France et attributives de points de classement.
- **de télécharger des "kits d'animation"** pour ses séances d'initiation ou ses nouveaux licenciés.

Si vous êtes responsable d'un club affilié à la FFSc, vous pouvez obtenir vos codes d'accès par simple demande auprès du **webmestre** qui vous les communiquera dans les meilleurs délais.

- Après avoir cliqué sur « Poursuivre », vous devez faire défiler la page pour atteindre le troisième formulaire avec l'intitulé :

Si vous n'avez pas encore de fiche personnelle, vous pouvez faire une demande de création de fiche :

Si vous n'avez pas encore de fiche personnelle, vous pouvez faire une demande de création de fiche :

Saisissez votre n° de licence (7 chiffres) ainsi que l'adresse mél que vous désirez associer à votre fiche.

Votre demande devra d'abord être validée manuellement par la FFSc. Une fois la demande acceptée, vous recevrez un mél contenant un lien permettant de saisir (réinitialiser) le mot de passe de votre choix.

N° de licence :	<input type="text"/>
Nom :	<input type="text"/> <i>en minuscules + accents</i>
Prénom :	<input type="text"/>
Adresse mél :	<input type="text"/>

Merci de patienter en attendant la réponse de la FFSc !

Envoyer

- Il suffit de remplir le numéro de licence que vous avez reçu par courriel lors de la validation de votre adhésion ou de votre renouvellement, votre nom **en minuscule (avec les accents s'il y en a)** puis votre prénom et enfin votre adresse mél.
- Dès que vous cliquez sur « Envoyer », nous recevons votre demande de création de fiche, nous validons votre demande et vous avez désormais accès à vos avantages !
- Il est important de savoir que votre identifiant sera toujours votre nom de famille suivi ou non d'un chiffre mais vous recevrez tout ça lors de la validation de la création de votre fiche ainsi que la possibilité de déterminer votre mot de passe. Notez bien ces informations, elles vous seront toujours utiles durant la validité de votre licence !

À quoi ça sert la clef d'activation ?

Votre clef d'activation permet d'activer nos logiciels, cette clef est personnelle et surtout confidentielle. Vous disposez d'une clef d'activation de 30 jours et avec 3 utilisations.

Autrement dit, vous pouvez connecter votre ordinateur, tablette et smartphone en même temps pour profiter des logiciels sur les trois appareils. Le délai de 30 jours correspond à la période maximum d'inactivité de la clef. Si vous ne lancez pas le logiciel durant 30 jours, alors il faudra simplement entrer à nouveau votre clef sur l'appareil qui s'est désactivé.

Cette sécurité permet à vos anciens appareils défectueux ou volés de ne pas consommer une utilisation et ainsi vous faire profiter un maximum des trois utilisations disponibles. Une clef d'activation est définie par 16 caractères (lettres majuscules et/ou chiffres).

Lors de votre adhésion, vous avez également dû recevoir votre clef, il est néanmoins possible de la retrouver sur notre site internet (à condition de disposer d'une connexion internet), en suivant la procédure suivante sinon contactez-nous au **01 53 92 53 22**.

Utiliser votre clef d'activation – Comment l'utiliser ?

Maintenant que vous savez à quoi sert une clef d'utilisation, il est temps de comprendre comment l'utiliser. Sur le site www.ffsc.fr, rendez-vous sur l'espace « Ma fiche » :

https://www.ffsc.fr/mafiche.php?auth_action=ma_fiche

À partir de cette page, vous avez deux possibilités :

- Vous avez déjà créé votre fiche et il suffit de vous connecter avec votre identifiant et votre mot de passe

Si c'est le cas, suivez la procédure suivante :

Si vous avez déjà une fiche, cliquez sur le bouton « Poursuivre » :

Ma fiche

Vous devrez d'abord vous identifier (ou créer un compte, s'il s'agit de votre première visite).

Une fois identifié(e), vos identifiants seront mémorisés sur votre ordinateur, ainsi vous n'aurez pas besoin de vous identifier à chaque visite sur le site. Une fois identifié(e), vous pouvez cependant cliquer sur "Déconnexion" dans le menu de gauche de votre fiche pour que vos identifiants ne soient plus mémorisés.

Poursuivre

Ensuite, entrez votre identifiant et votre mot de passe puis cliquez sur « Envoyer » :

Ma fiche

Vous possédez déjà un compte, veuillez vous identifier :

Identifiant :

Mot de passe :

Envoyer

- Si vous n'avez plus votre mot de passe ou votre identifiant, remplissez le deuxième formulaire en dessous du premier formulaire :

Vous avez oublié vos codes d'accès :

Saisissez votre n° de licence (7 chiffres) ainsi que l'adresse mél associée à votre fiche personnelle existante. Vous recevrez ensuite par mél un lien vous permettant de réinitialiser votre mot de passe.

Votre n° de licence :

Votre adresse mél :

En cas de problème, contactez le webmestre FFSc

Envoyer

La FFSc vous renverra un courriel pour vous faire réinitialiser vos accès à votre fiche personnelle. Si vous ne recevez pas d'automail vous invitant à recréer vos identifiants, même en vérifiant vos courriels indésirables, nous vous invitons à nous joindre par téléphone du lundi au vendredi au : **01 53 92 53 22**.



Pensez à vérifier le gestionnaire de mots de passe de votre navigateur pour vérifier que vous n'avez pas enregistré vos informations directement dessus afin de vous éviter cette étape en plus.

Pour ce faire, suivez ces instructions :

- Copiez l'adresse suivante et collez la dans votre barre de recherche du navigateur, si vous êtes sur Chrome : `chrome://settings/autofill`

- Copiez l'adresse suivante et collez la dans votre barre de recherche du navigateur, si vous êtes sur Edge : `edge://settings/passwords`

- Copiez l'adresse suivante et collez la dans votre barre de recherche du navigateur, si vous êtes sur Firefox : `about:logins`

- Vous n'avez pas encore de fiche personnelle et il faut en créer une.

Si c'est le cas, suivez la procédure suivante, cliquez sur le bouton « Poursuivre » :

Ma fiche

Vous devrez d'abord vous identifier (ou créer un compte, s'il s'agit de votre première visite).

Une fois identifié(e), vos identifiants seront mémorisés sur votre ordinateur, ainsi vous n'aurez pas besoin de vous identifier à chaque visite sur le site. Une fois identifié(e), vous pouvez cependant cliquer sur "Déconnexion" dans le menu de gauche de votre fiche pour que vos identifiants ne soient plus mémorisés.

Poursuivre

Accédez au dernier formulaire, remplissez-le et cliquez sur « Envoyer » :

Si vous n'avez pas encore de fiche personnelle, vous pouvez faire une demande de création de fiche :

Saisissez votre n° de licence (7 chiffres) ainsi que l'adresse mél que vous désirez associer à votre fiche.

Votre demande devra d'abord être validée manuellement par la FFSc. Une fois la demande acceptée, vous recevrez un mél contenant un lien permettant de saisir (réinitialiser) le mot de passe de votre choix.

N° de licence :	<input type="text"/>
Nom :	<input type="text"/> <i>en minuscules + accents</i>
Prénom :	<input type="text"/>
Adresse mél :	<input type="text"/>

Merci de patienter en attendant la réponse de la FFSc !

Envoyer

Il faudra alors attendre une réponse de la FFSc par courriel confirmant la création de votre fiche personnelle, avec les accès à votre fiche.

Une fois que vous êtes connecté à votre fiche personnelle et que vous avez cet aperçu sur l'onglet « Ma fiche », allez dans « Clefs d'activation » dans « Logiciels et applications » :

Fédération Française de Scrabble
22 rue Esquirol, 75013 Paris
Tél : 01.53.92.53.20

La FFSc vous fait découvrir le
Scrabble Duplicate
pratiqué dans tous les clubs !

SCRABBLE
ramya

Il y a actuellement 223 visiteurs

Accueil | Tournois | Classements | Classique | Jeunes | Clubs | Logiciels | Arbitrage | e-Scrabble | Ma fiche | Contact

Fiche personnelle

- Mon identité
- Ma licence
- Mes coordonnées
- Ma photo
- Ma progression
- Mon palmarès
- Mes plus beaux coups
- Mes parents scrabbleurs
- Mes options
- Ma navigation
- Voir ma fiche publique

Logiciels et applications

- Clés d'activation
- Charte de fairplay
- Signaler un bug

Ma fiche

Votre identité :

Votre identifiant :

Votre civilité :

Votre prénom :

Votre nom :

Prononciation :
au format phonétique ODS, exemple : [foré] pour M. ou Mme Fauré

Votre année de naissance :
détermine votre catégorie d'âge

Votre profession :

Enregistrer

Localisez votre clef d'activation sur la nouvelle page :



Clés Licencié :

Votre clé d'activation pour DupliTop, DupliJeu et ClassiJeu :

Clé : TL3D- [redacted]

Épeler



Type : Clé licencié

Qté : 3 activations

Durée : 30 jours

Émise : 03/10/2023 à 14:12:34

Ensuite, lancez le logiciel souhaité et insérez la clef comme demandé :

Protection de DupliJeu

Aucune clé n'est activée. Veuillez saisir votre clé d'activation.

XRTK [redacted] - [redacted] - [redacted]

Si vous n'êtes pas licencié, vous pouvez également jouer gratuitement 10 parties d'essai.

Cliquez sur le point d'interrogation en haut pour plus d'informations.

Jouer gratuitement **Valider la clé**

Clé d'activation

Saisissez votre clé d'activation licencié afin de débloquer ClassiJeu.
Cliquez sur le point d'interrogation en haut à droite si vous ne savez pas où trouver cette clé.

[redacted] - [redacted] - [redacted] - [redacted]

Valider la clé

Retour

D9 DupliTop 9 - Saisie de la clé d'activation

Pour pouvoir utiliser DupliTop 9, veuillez d'abord saisir votre clé d'activation :

XXXX - XXXX - XXXX - XXXX

Valider Quitter

Jeton invalide : token verification failed: token expired

Télécharger mon attestation – À quoi ça sert ?

Depuis peu, nous avons mis en place de manière automatique, une attestation de licence, vous permettant d'avoir un document officiel qui atteste de votre affiliation pour la saison en cours à la Fédération Française de Scrabble.

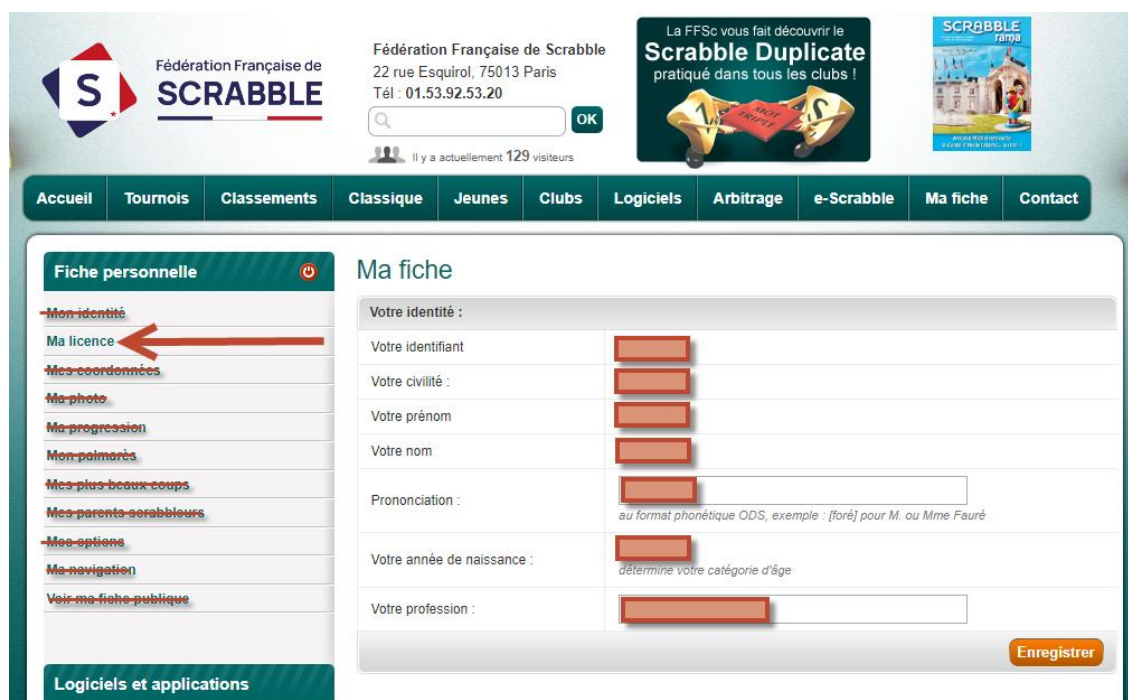
Ce document est avant tout un justificatif mais il sert également de carte de licence avec un encadré à découper.

Télécharger mon attestation – Comment l'utiliser ?

Afin d'accéder à votre attestation de licencié, il faut vous rendre sur le site de la FFSc, et il faut vous connecter à votre fiche personnelle depuis ce lien :

https://www.ffsc.fr/mafiche.php?auth_action=ma_fiche

Une fois connecté, vous devez accéder à « Ma licence » :



The screenshot shows the FFSc website interface. At the top, there is a navigation bar with links: Accueil, Tournois, Classements, Classique, Jeunes, Clubs, Logiciels, Arbitrage, e-Scrabble, Ma fiche, and Contact. The main content area is divided into two sections: 'Fiche personnelle' on the left and 'Ma fiche' on the right. In the 'Fiche personnelle' sidebar, the 'Ma licence' link is highlighted with a red arrow. The 'Ma fiche' section contains a form for user registration with the following fields:

Votre identité :	
Votre identifiant	<input type="text"/>
Votre civilité :	<input type="text"/>
Votre prénom	<input type="text"/>
Votre nom	<input type="text"/>
Prononciation :	<input type="text"/> <small>au format phonétique ODS, exemple : [foré] pour M. ou Mme Feuré</small>
Votre année de naissance :	<input type="text"/> <small>détermine votre catégorie d'âge</small>
Votre profession :	<input type="text"/>

An 'Enregistrer' button is located at the bottom right of the form.

Depuis cette nouvelle page « Ma licence », vous avez un bouton associé au téléchargement de votre attestation au format PDF :

Fiche personnelle

- Mon identité
- Ma licence**
- Mes coordonnées
- Ma photo
- Ma progression
- Mon palmarès
- Mes plus beaux coups
- Mes parents scrabbleurs
- Mes options
- Ma navigation
- Voir ma fiche publique

Fiche personnelle > Ma licence

Votre licence :	
Votre n° de licence :	[REDACTED]
Votre fédération :	FR - Fédération française de Scrabble
Votre club :	
Votre nationalité :	FR - France

Attestation de licence

Télécharger mon attestation ←

Dès lors que vous voyez ce bouton, cliquez dessus et cette action ouvrira votre attestation dans une nouvelle page de votre navigateur comme pour la revue Scrabblersama, vous pourrez consulter l'attestation et l'imprimer :

1 / 1 | - 75% + | [Zoom] [Refresh]

Fédération Française de SCRABBLE

DJ CJ [REDACTED]

Votre licence vous donne accès à nos logiciels grâce à votre clé d'activation et vous pouvez profiter également de notre revue mensuelle digitale *Scrabblersama*

FFSc
22, rue Esquirol
75013 PARIS
Tél. 01.53.92.53.20

ATTESTATION DE LICENCE À LA FFSc

Par la présente, la FFSc certifie que la licence de : [REDACTED]
licence n° [REDACTED]

- La saison s'étend du 1er septembre au 31 août. La cotisation doit donc être renouvelée courant septembre de chaque année. Pour utiliser les outils numériques, créez votre espace personnel (Ma fiche) sur le site de la FFSc avec notre numéro de licence et une adresse mail valide. Télécharger les logiciels et validez leur installation avec votre clé d'activation (Hotline DupliTop/DupliJeu : 01 53 92 53 22).

- Le livret du licencié (disponible sur le site de la FFSc à l'URL suivante : <https://www.ffsc.fr/letextegenerique>) et envoyé par courriel lors de votre première affiliation) vous explique en détail toutes les procédures mentionnées ci-dessus.

Séverine GRUCHOT Tël. 06.52.95.94.73
Responsable Licences sgruchot@ffsc.fr

Fédération Française de SCRABBLE

[REDACTED]

Partenaires : E, Audika, COLOSSE, LAROUSSE, CAP FRANCE, TourisTra, KEND, Ternelia, MATTEL, MINISTERE DE L'EDUCATION NATIONALE ET DE LA JEUNESSE, MINISTERE DES SPORTS, NOTRE TEMPS, fisf, SCRABBLE, iléade, SOLIKEND, VVF VILLAGES, soleil, Odesia

Consulter la revue Scrabblorama – Scrabble... Quoi ?

Votre licence vous donne également le droit à la consultation de la revue mensuelle digitale « Scrabblorama ».

Cette revue vous donne toutes les informations mensuelles du Scrabble et vous permet d'être informé en temps réel des dernières informations en ce qui concerne l'univers du Scrabble.

Scrabblorama est la seule revue française d'envergure nationale consacrée au Scrabble francophone. 11 numéros paraissent chaque année (numéro double en juillet-août).

Elle contient des informations sur la vie de la fédération et les tournois de Scrabble organisés en France et à l'étranger (annonces, résultats et comptes rendus), des portraits de joueurs, des jeux et parties à rejouer, des astuces et conseils pour progresser.



Consulter la revue Scrabblorama – Comment la consulter ?

Lorsque vous êtes sur le site www.ffsc.fr, vous pouvez apercevoir la revue en haut à droite de la page internet :



Fédération Française de Scrabble
22 rue Esquirol, 75013 Paris
Tél : 01.53.92.53.20

La FFSc vous fait découvrir le **Scrabble Duplicat** pratiqué dans tous les clubs !

Accueil | Tournois | Classements | Classique | Jeunes | Clubs | Logiciels | Arbitrage | e-Scrabble | Ma fiche | Contact

Rendez-vous à venir

Open de France Classique
Les 18 et 19 novembre à Grenoble (Isère)
Inscriptions ouvertes le 6 octobre à 14h00

Programme détaillé
Inscriptions

Infos site

- Résultats duplicat (03/11)
Qualif Verméils Diamants Rubis
- Classique (31/10)
Sclassic 2024 v2
- Résultats duplicat (16/10)
Premiers résultats de la qualif 1-2-3
- DupliTop (08/09)
Mise à jour du fichier Joueurs
- Archives Fédérales (07/08)
C.A. du 4 juin 2023
- Voir toutes les Infos site ...

Néanmoins, si vous n'êtes pas identifié sur le site, vous tomberez sur cette page en cliquant dessus :



Fédération Française de Scrabble
22 rue Esquirol, 75013 Paris
Tél : 01.53.92.53.20

La FFSc vous fait découvrir le **Scrabble Duplicat** pratiqué dans tous les clubs !

Accueil | Tournois | Classements | Classique | Jeunes | Clubs | Logiciels | Arbitrage | e-Scrabble | Ma fiche | Contact

Scrabblorama

Scrabblorama est la revue officielle de la Fédération Française de Scrabble. Elle paraît tous les mois (numéro double en juillet-août) et est disponible :

- gratuitement en téléchargement au format PDF, pour les licenciés à jour de leur cotisation annuelle
- en version papier livrée dans votre boîte aux lettres, uniquement par **abonnement**

Chaque numéro se compose en général de 68 pages comprenant :

- de nombreux jeux de vocabulaire
- des parties de Scrabble à rejouer
- des reportages sur les compétitions de Scrabble
- l'actualité des comités régionaux et des ligues Outre-Mer
- etc.

Le Bouscat, champion d'Europe sur ses terres !

Découvrez dès maintenant Scrabblorama en consultant ces quelques numéros au format PDF mis librement à votre disposition en téléchargement :

SCRABBLE SCRABBLE SCRABBLE SCRABBLE SCRABBLE

Vous devez d'abord vous connectez à votre fiche personnelle sur l'espace « Ma fiche » :

https://www.ffsc.fr/mafiche.php?auth action=ma_fiche

Dès que vous avez rempli le formulaire de connexion, et que vous voyez cette page :

The screenshot shows the website of the Fédération Française de Scrabble. At the top left is the logo with a large 'S' and the text 'Fédération Française de SCRABBLE'. To its right, contact information is provided: 'Fédération Française de Scrabble, 22 rue Esquirol, 75013 Paris, Tél : 01.53.92.53.20'. A search bar with an 'OK' button and a visitor count 'Il y a actuellement 161 visiteurs' are also present. A central banner reads 'La FFSc vous fait découvrir le Scrabble Duplicatè pratiqué dans tous les clubs !' with an image of a Scrabble board. To the right is a 'SCRABBLE rama' magazine cover. A navigation menu includes 'Accueil', 'Tournois', 'Classements', 'Classique', 'Jeunes', 'Clubs', 'Logiciels', 'Arbitrage', 'e-Scrabble', 'Ma fiche', and 'Contact'. The 'Ma fiche' section is active, showing a 'Fiche personnelle' sidebar with links like 'Mon identité', 'Ma licence', and 'Mes coordonnées'. The main content area is a form titled 'Ma fiche' with fields for 'Votre identité', 'Votre identifiant', 'Votre civilité', 'Votre prénom', 'Votre nom', 'Prononciation' (with a phonetic example), 'Votre année de naissance', and 'Votre profession'. An 'Enregistrer' button is at the bottom right.

Cliquez à nouveau en haut à droite de la page sur la revue Scrabblorama, et vous arriverez sur le PDF de la revue, vous permettant de consulter ou imprimer les pages souhaitées de la revue :

The screenshot shows the cover of the 'SCRABBLE rama' magazine. The title 'SCRABBLE rama' is prominently displayed at the top. Below it, the subtitle reads 'La revue mensuelle du scrabbleur n°499 - 6 € - Novembre 2023'. The main feature is a 'Dossier : Thierry Chincholle, le champion aux 500 victoires.' The cover image depicts a grand European city square with a fountain and buildings, identified as 'La Place de la Bourse et le miroir d'eau, à Bordeaux.' At the bottom, a blue banner contains the text 'Le Bouscat, champion d'Europe sur ses terres !'. The page is viewed in a browser window, with the address bar showing 'scrabblorama.php' and a zoom level of 100%.

Quelles sont les différences entre Duplicate et Classique ?



Dans une partie de Scrabble classique, chacun joue à tour de rôle avec ses lettres.

Le nombre de joueurs est limité (2, 3 ou au maximum 4) et le hasard joue un rôle non négligeable dans les résultats !

Dans le Duplicate, ou Scrabble de compétition, chaque joueur joue tous les coups de la partie avec son propre jeu.

Les joueurs ont donc toujours, à chaque coup, la même grille et les mêmes lettres. Les avantages de cette formule de jeu sont évidents : le hasard dû aux tirages plus ou moins favorables n'intervient plus ; il est possible de faire jouer et de classer simultanément un nombre illimité de joueurs ; chaque joueur jouant tous les coups, il n'y a plus de temps morts.

En club et en compétition, on joue donc pratiquement toujours en Duplicate.

Cependant, le Scrabble classique présente un intérêt différent : la stratégie, voire la psychologie y joue un rôle. Ainsi, on peut chercher à "ouvrir" ou à "fermer" la grille selon qu'on est en retard ou en avance par rapport à son adversaire.

Cet aspect n'existe pas en Duplicate où on doit en toute circonstance chercher le "top" et où on ne joue pas contre un adversaire déterminé, mais de manière individuelle. C'est pourquoi le Scrabble classique offre d'autres attraits et ne doit pas être négligé.

Installer DupliJeu – Plateforme Windows

Je dispose d'un ordinateur Windows :

Il faudra dans un premier temps, vous rendre sur le site internet de la Fédération à l'adresse suivante : www.ffsc.fr puis il faudra consulter la page « Logiciels », et sélectionnez la plateforme sur laquelle vous êtes :

Logiciels officiels de la Fédération Française de Scrabble



Windows

macOS

Android

iOS

Puis, il faudra localiser « DupliJeu » sur la même page et cliquez dessus :

The screenshot shows the website interface for the Fédération Française de Scrabble (FFSc). The main navigation bar includes: Accueil, Tournois, Classements, Classique, Jeunes, Clubs, Logiciels, Arbitrage, e-Scrabble, Ma fiche, and Contact. The 'Logiciels' section is active, displaying a grid of software options. A red box highlights the 'DupliJeu' download button, with an arrow pointing to it and the text: "Vous avez juste à faire clic gauche sur cette image".

Logiciels officiels de la Fédération Française de Scrabble

- Windows
- macOS
- Android
- iOS

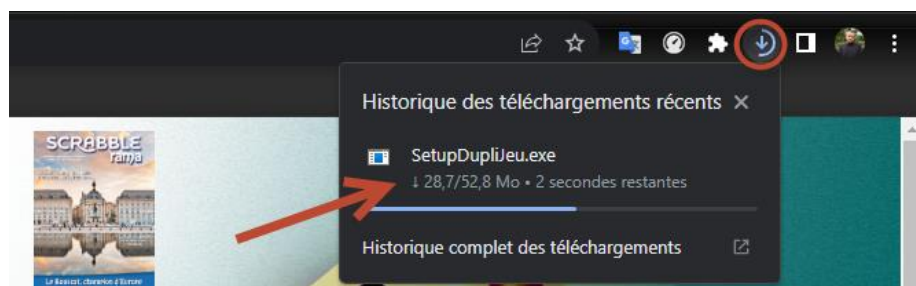
DupliTop 9
Télécharger le logiciel d'arbitrage
DupliTop 9 version du 23/11/2023
Obtenir de l'aide sur DupliTop 9

DupliTop 8
Télécharger le logiciel d'arbitrage
DupliTop 8 version du 18/10/2023
Obtenir de l'aide sur DupliTop 8

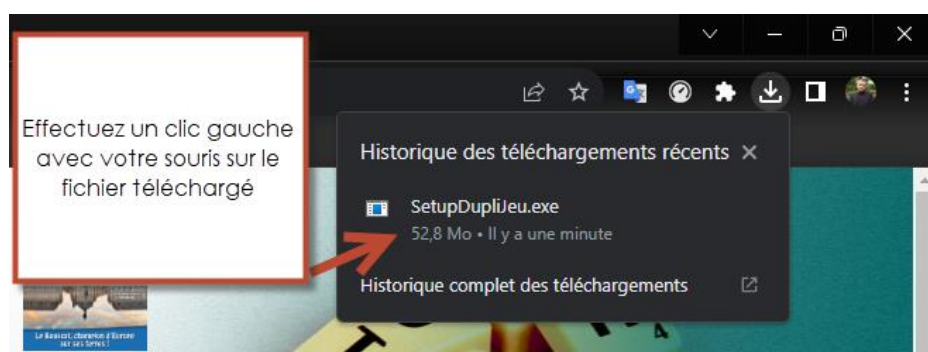
DupliJeu
Télécharger le logiciel de jeu Duplicate
DupliJeu version du 24/11/2023
Obtenir de l'aide sur DupliJeu

ClassiJeu
Télécharger le logiciel de jeu Classique
ClassiJeu version du 24/11/2023
Obtenir de l'aide sur ClassiJeu

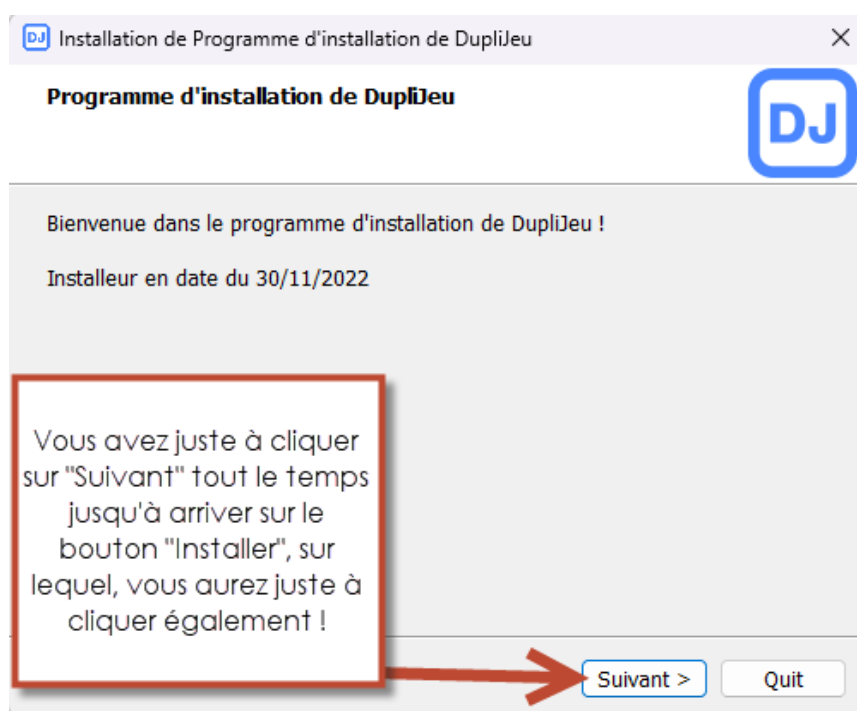
Un téléchargement va apparaître dans votre navigateur (en haut à droite) :



À la fin du téléchargement, cliquez sur le fichier :




Une fois cette action réalisée, l'installateur de DupliJeu se lance sur votre écran :



Lors de l'installation, votre ordinateur vous demandera si vous autorisez cette application à apporter des modifications à l'ordinateur, il faudra naturellement cliquer sur le bouton « Oui » si cette option apparaît.

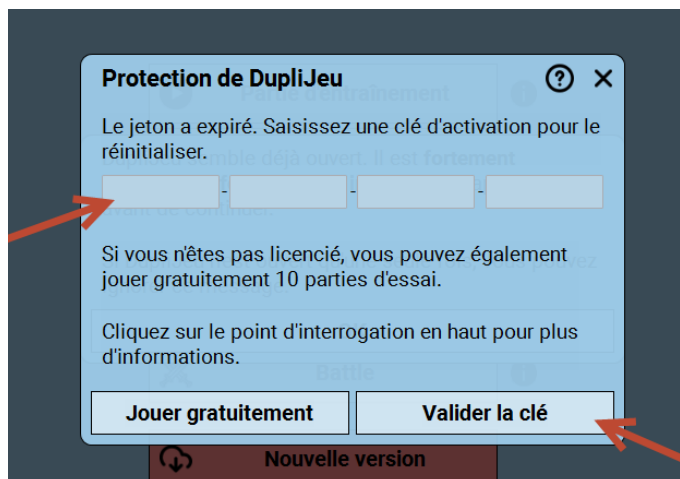
Quand votre DupliJeu sera installé, une nouvelle icône apparaîtra sur votre Bureau ;



Effectuez un double-clic dessus pour voir apparaître cette fenêtre :



Une fois sur le logiciel DupliJeu, vous devrez rentrer votre clef d'activation :



Une fois que vous aurez passé cette dernière étape, vous aurez accès à notre logiciel.



Hotline

Des questions à propos de nos **logiciels** ?

Contactez **Florient**

**Du lundi au vendredi de 10h à 12h
et de 13h30 à 16h00**

Mél : duplitop@ffsc.fr

Tél : 01 53 92 53 22

Installer DupliJeu – Plateforme macOS


Je dispose d'un macOS :

Il faudra dans un premier temps, vous rendre sur le site internet de la Fédération à l'adresse suivante : www.ffsc.fr puis il faudra consulter la page « Logiciels », et sélectionner la plateforme sur laquelle vous êtes :

Logiciels officiels de la Fédération Française de Scrabble



Windows



macOS



Android



iOS

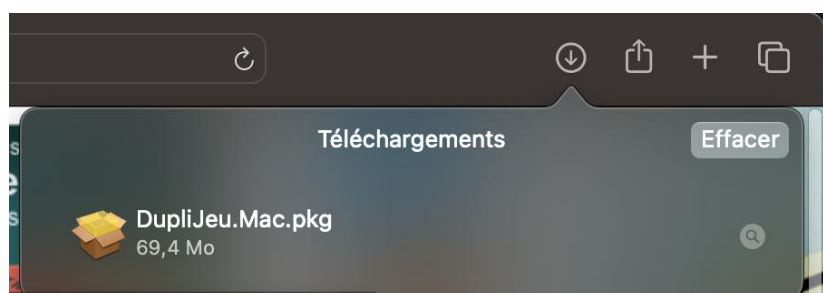
Puis, il faudra localiser « DupliJeu » sur la même page et cliquez dessus :

The screenshot shows the website of the Fédération Française de Scrabble (FFSc). The navigation menu includes 'Accueil', 'Tournois', 'Classements', 'Classique', 'Jeunes', 'Clubs', 'Logiciels', 'Arbitrage', 'e-Scrabble', 'Ma fiche', and 'Contact'. The 'Logiciels' section is active, displaying a grid of software tiles. A red box highlights the 'DupliJeu' tile, which is labeled 'Télécharger le logiciel de jeu Duplicate DupliJeu' and 'DupliJeu version du 24/11/2023'. A text box with an arrow points to this tile, stating: 'Vous avez juste à faire clic gauche sur cette image'. Other tiles include 'DupliTop 9', 'DupliTop 8', 'ClassiJeu', and 'DupliTop 7 ODS 8'. The website header includes the FFSc logo, contact information, and a search bar.

Vous aurez juste à cliquer sur « DupliJeu » depuis cette page, ce qui vous demandera d'autoriser les téléchargements émanant de ffsc.fr :



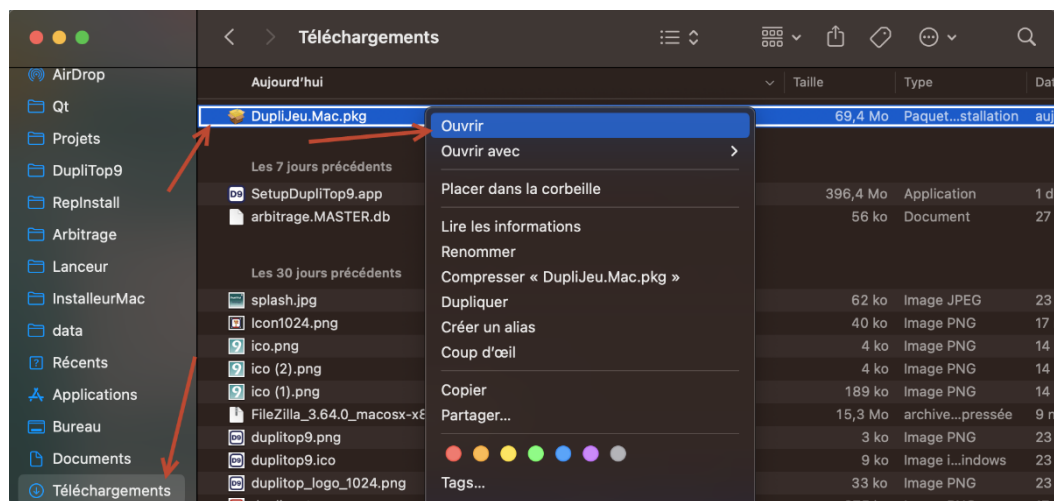
Une fois l'autorisation accordée, le téléchargement en haut à droite de la page se lancera :



Dès lors que le téléchargement se finit et que vous cliquez dessus, vous recevrez ce message sur votre écran :



Afin de régler ce problème, rendez-vous dans votre Finder pour localisez « DupliJeu.pkg », cliquez dessus avec les deux doigts sur le trackpad pour avoir l'option « Ouvrir » :



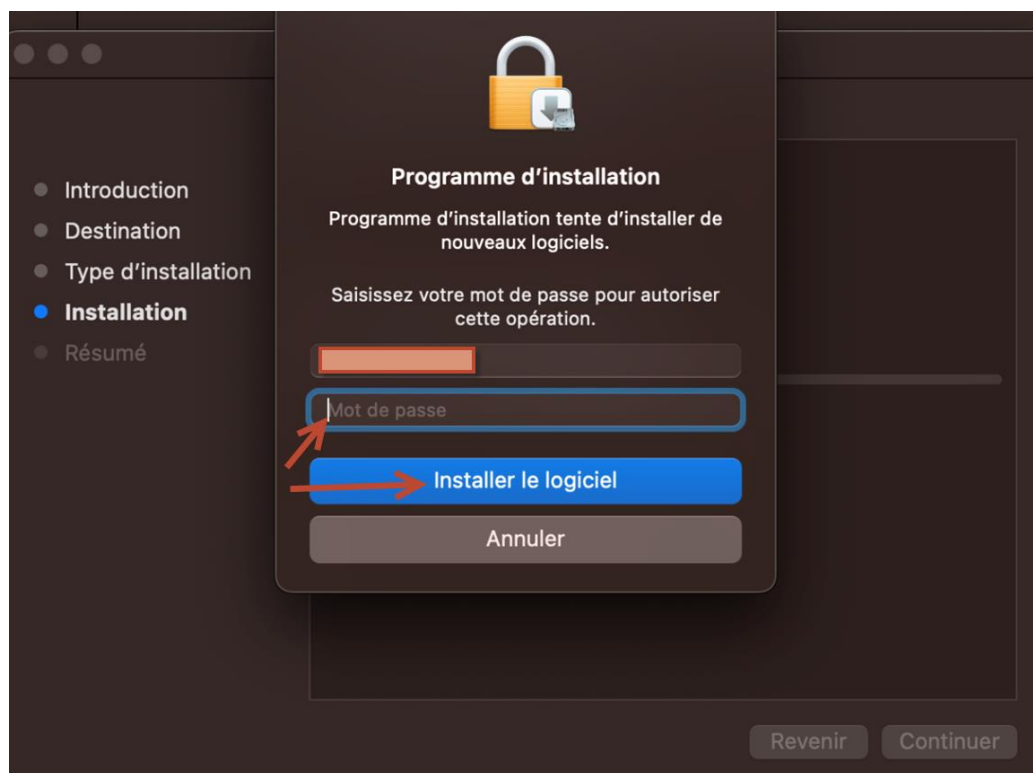
Vous allez recevoir un message de validation, il faudra cliquer sur « Ouvrir » :



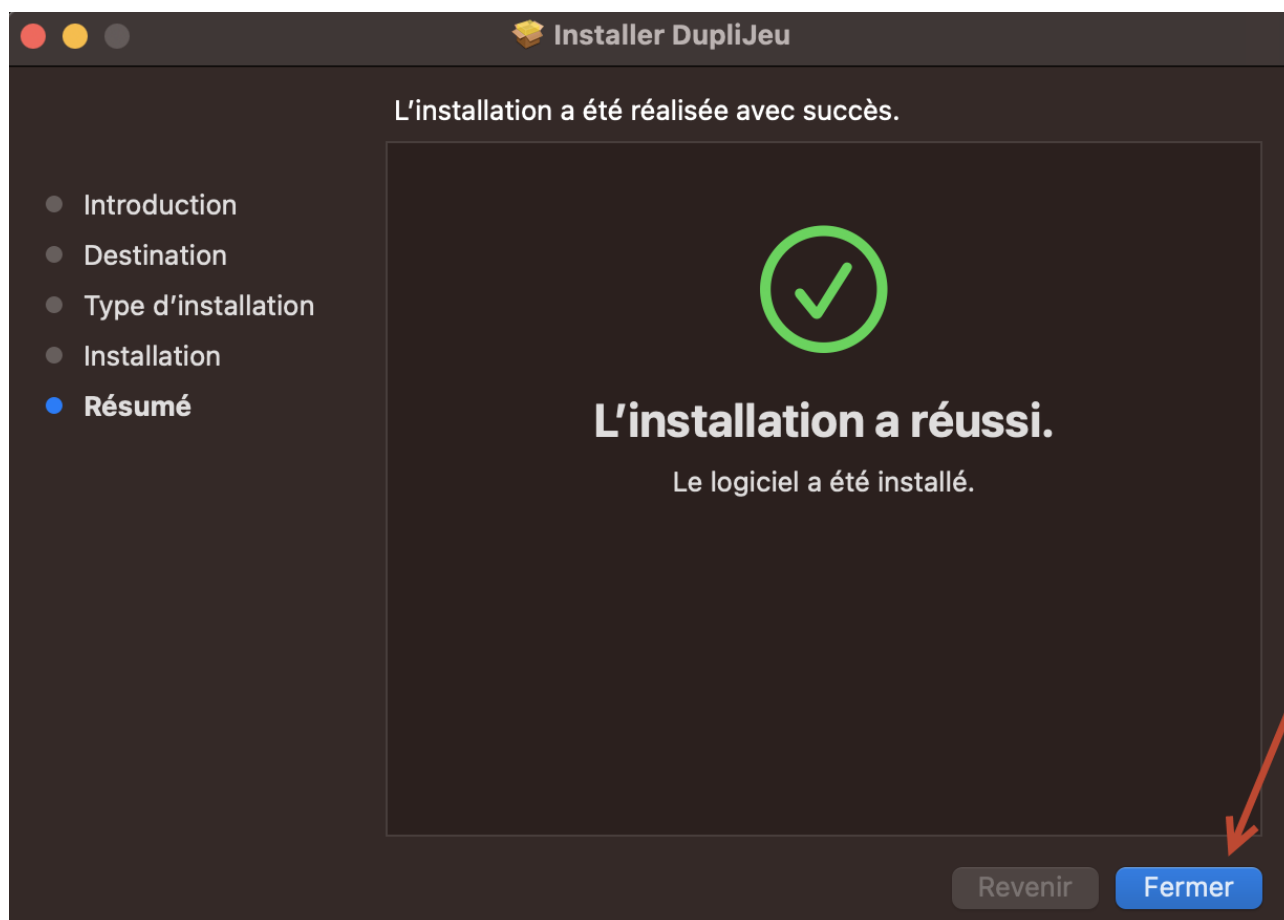
Après avoir cliqué sur « Ouvrir », le lanceur d'installation s'ouvre, il suffit de cliquer sur « Suivant », jusqu'à arriver à « Installer » :



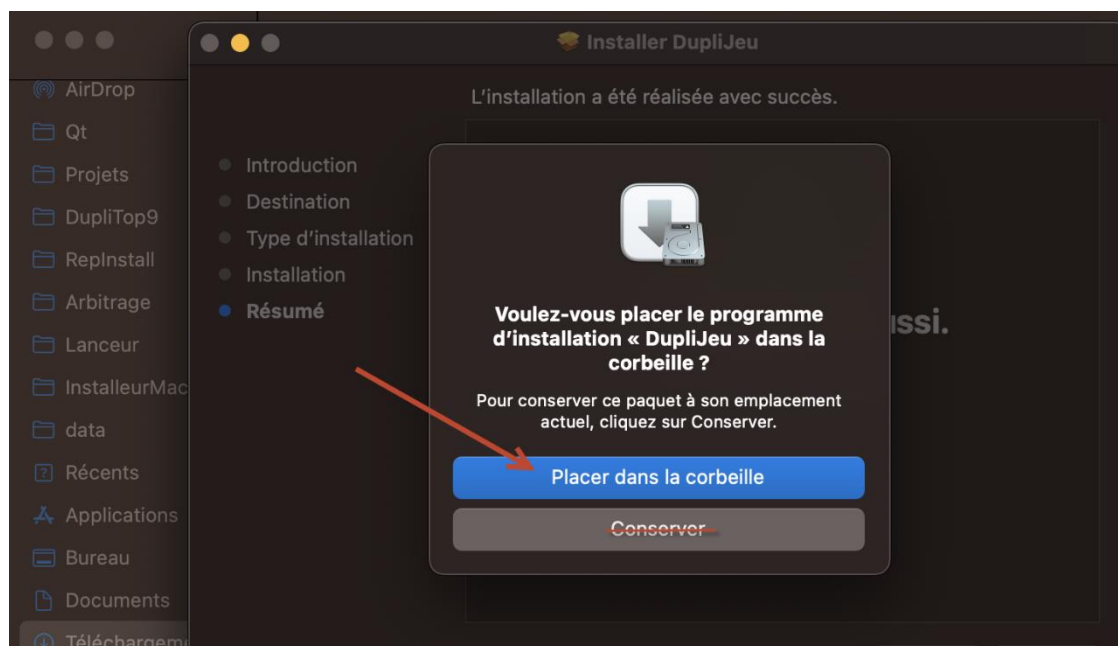
Par défaut, macOS peut vous demander votre mot de passe pour autoriser l'installation :



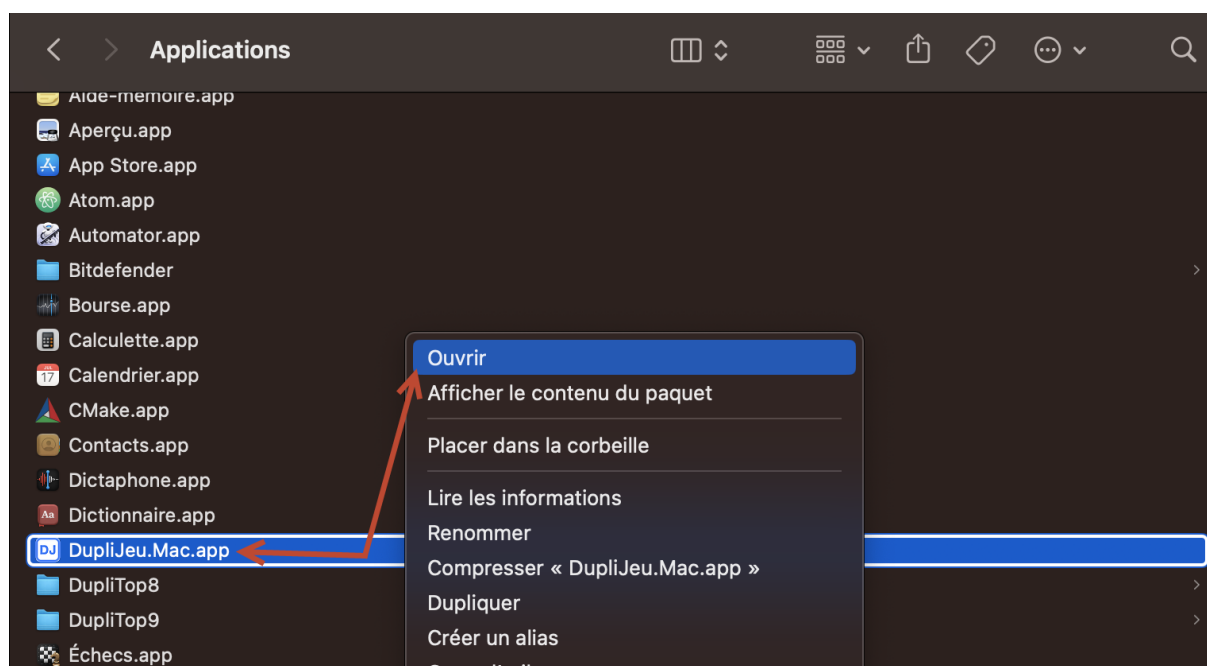
L'application vous notifie de la réussite de l'installation :



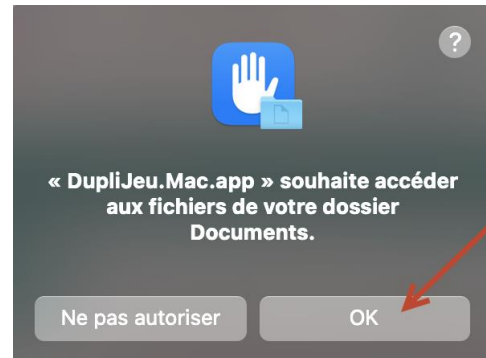
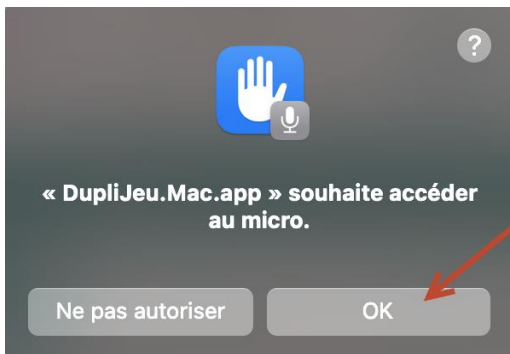
Quand vous cliquez sur « Fermer », on vous propose de le « Placer dans la corbeille » :



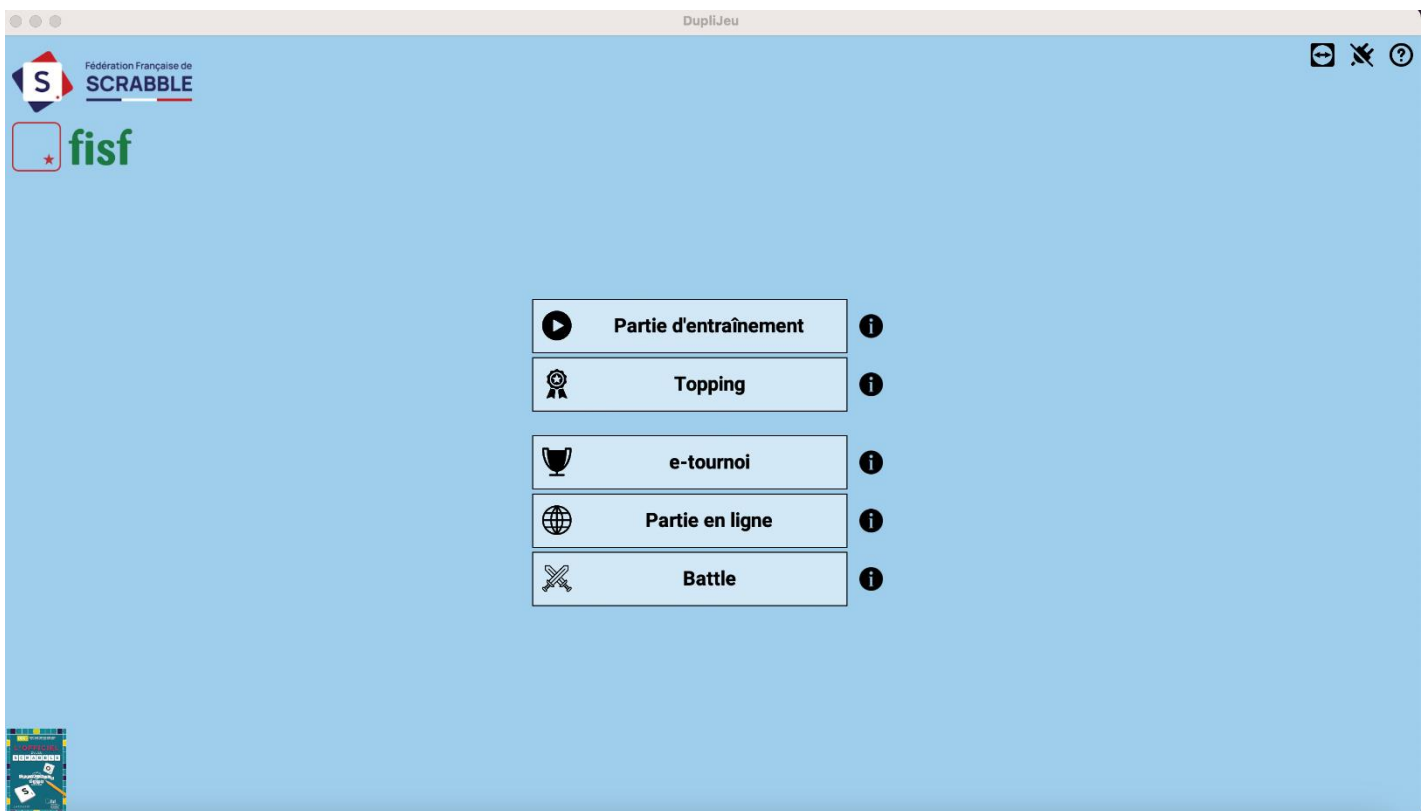
La prochaine étape consiste à vous rendre dans votre « Finder » puis dans le sous-dossier « Applications » afin d'y trouver « DupliJeu.app » :



Au premier lancement de DupliJeu, il vous demandera des autorisations, vous devez répondre « OK » aux deux demandes de permission :



Après avoir accepté ces deux messages, vous avez DupliJeu sur l'écran :



Hotline

Des questions à propos de nos **logiciels** ?


Contactez **Adrien**

Du lundi au vendredi

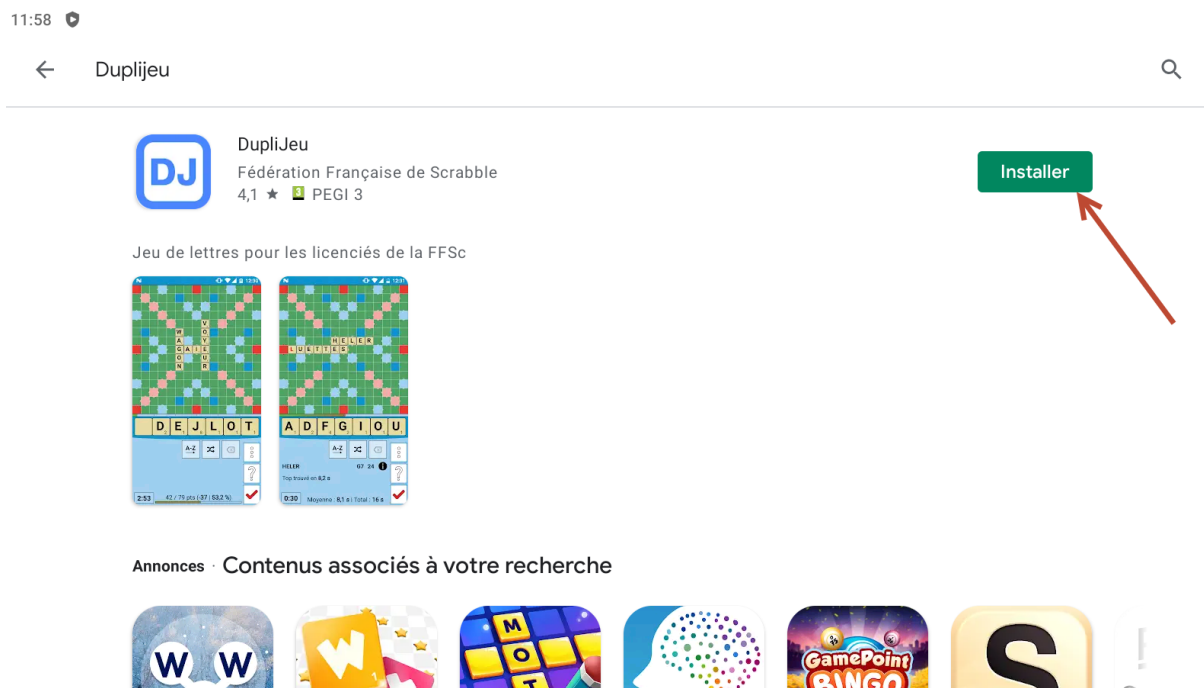
Mél : adrien.derveloy@ffsc.fr

Installer DupliJeu – Android

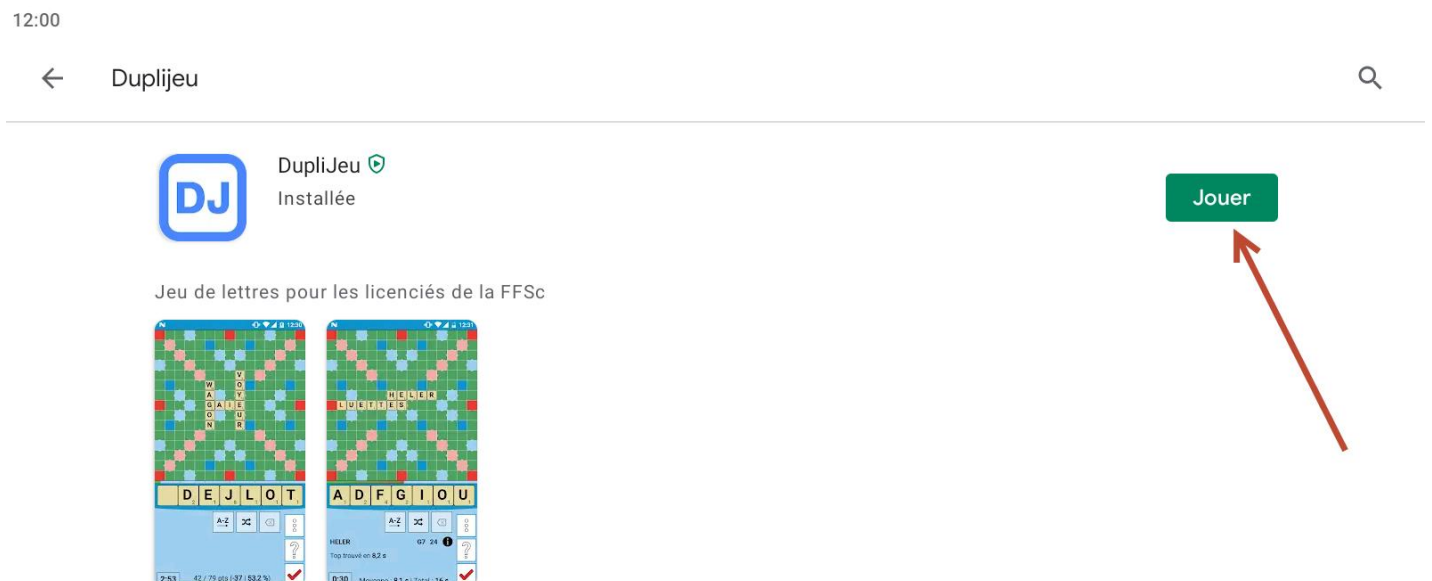
Je dispose d'une tablette ou téléphone Android :

Rendez-vous sur le Play Store sur votre appareil Android, cette application par défaut vous sert à toutes les installations sur votre appareil, l'icône est celle-ci : 

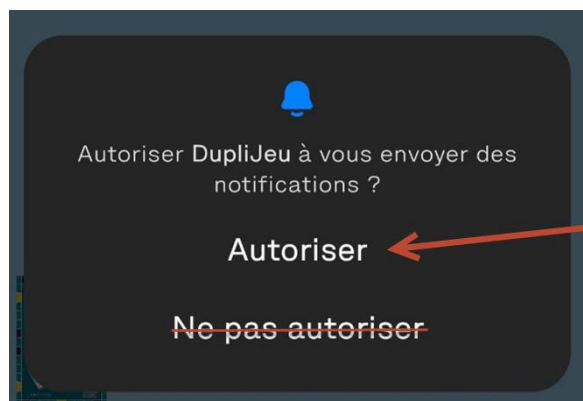
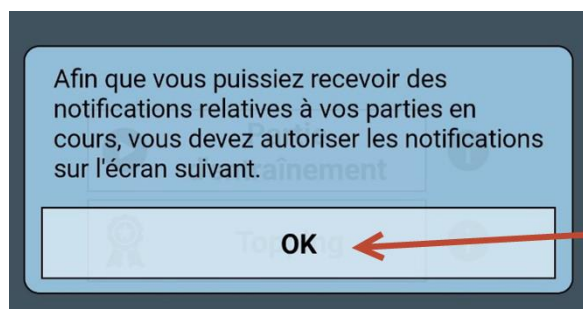
Une fois sur le Play Store, vous devez rechercher « DupliJeu » :



Une fois que vous avez installé DupliJeu, vous cliquez sur « Jouer » :



L'application vous demande d'autoriser les notifications :



Une fois que vous avez validé cette autorisation, vous devez insérer votre clef d'activation à cet emplacement :




Une fois que vous avez validé la clef, vous avez accès au logiciel.
À noter que certaines fonctionnalités ne sont pas encore disponibles :

Quelles sont les fonctionnalités disponibles de duplijeu par plateformes ?

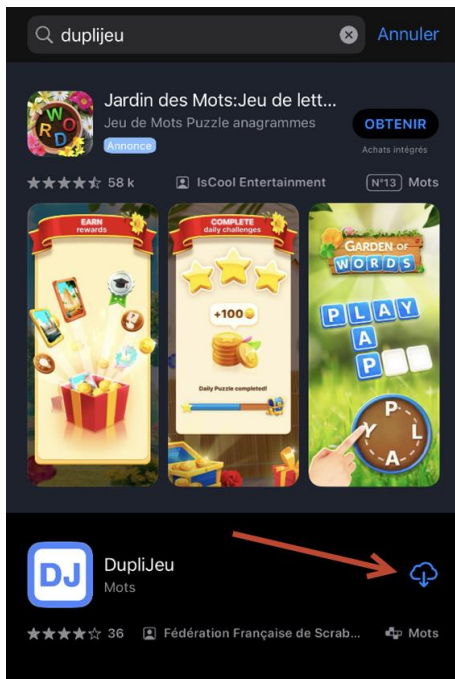
	Windows	Mac	iOS (iPad iPhones)	Android (tablettes téléphones)
Partie d'entraînement	✓	✓	✓	✓
Topping	✓	✓	✓	✓
Parties en ligne	✓	✓	✓	✗
e-tournoi	✓	✓	✗	✗
Battle	✓	✓	✗	✗

Installer DupliJeu – iPhone ou iPad

Je dispose d'une tablette ou téléphone Apple :

Rendez-vous sur l'Apple Store sur votre appareil Apple, cette application par défaut vous sert à toutes les installations sur votre appareil, l'icône est celle-ci : 

Une fois l'Apple Store, vous devez rechercher « DupliJeu » :



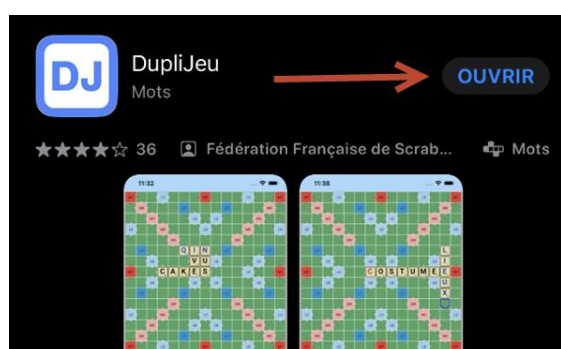
Une fois que vous avez installé DupliJeu, vous cliquez sur l'icône pour l'installer :



Dès lors la progression du téléchargement s'affiche :



Il suffit alors de cliquer sur « Ouvrir » :



Vous n'aurez plus qu'à accéder à l'application en activant votre clef d'activation :



Une fois que vous avez validé la clef, vous avez accès au logiciel.
À noter que certaines fonctionnalités ne sont pas encore disponibles :

? Quelles sont les fonctionnalités disponibles de duplijeu par plateformes ?

	Windows	Mac	iOS (iPad iPhones)	Android (tablettes téléphones)
Partie d'entraînement	✓	✓	✓	✓
Topping	✓	✓	✓	✓
Parties en ligne	✓	✓	✓	✗
e-tournoi	✓	✓	✗	✗
Battle	✓	✓	✗	✗

Installer ClassiJeu – Plateforme Windows

Je dispose d'un ordinateur Windows :

Il faudra dans un premier temps, vous rendre sur le site internet de la Fédération à l'adresse suivante : www.ffsc.fr puis il faudra consulter la page « Logiciels », et sélectionnez la plateforme sur laquelle vous êtes :

Logiciels officiels de la Fédération Française de Scrabble



Windows

macOS

Android

iOS

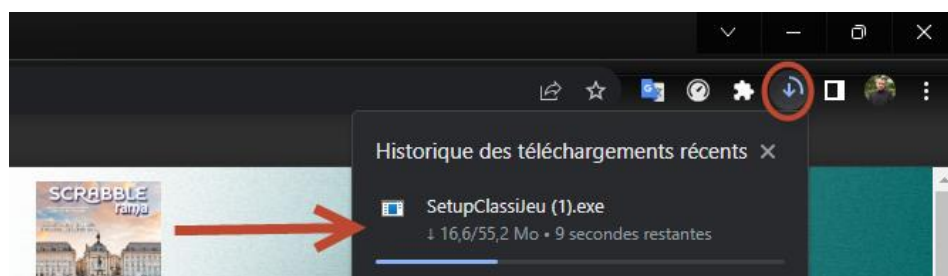
Puis, il faudra localiser « ClassiJeu » sur la même page et cliquez dessus :

The screenshot shows the website interface for downloading software. At the top, there is a navigation menu with items like 'Accueil', 'Tournois', 'Classements', 'Classique', 'Jeunes', 'Clubs', 'Logiciels', 'Arbitrage', 'e-Scrabble', 'Ma fiche', and 'Contact'. The 'Logiciels' section is active, displaying 'Logiciels officiels de la Fédération Française de Scrabble'. Below this, there are four platform icons: Windows, macOS, Android, and iOS. Under the Windows icon, there are four software download buttons:

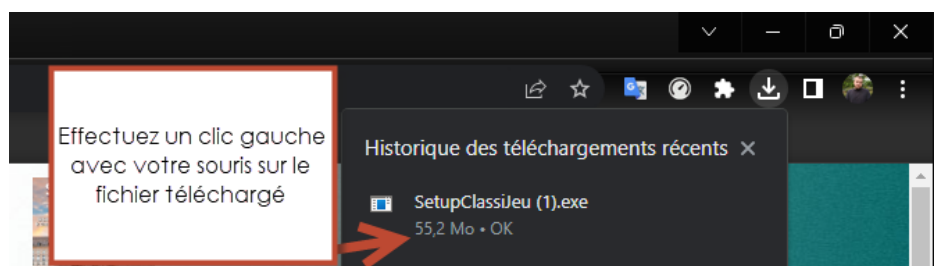
- DupliTop 9: 'Télécharger le logiciel d'arbitrage DupliTop 9' (version du 23/11/2023)
- DupliTop 8: 'Télécharger le logiciel d'arbitrage DupliTop 8' (version du 18/10/2023)
- DupliJeu: 'Télécharger le logiciel de jeu Duplicate DupliJeu' (version du 24/11/2023)
- ClassiJeu: 'Télécharger le logiciel de jeu Classique ClassiJeu' (version du 24/11/2023)

A red box highlights the 'ClassiJeu' button, and an arrow points from a text box that says: 'Vous avez juste à faire clic gauche sur cette image'.

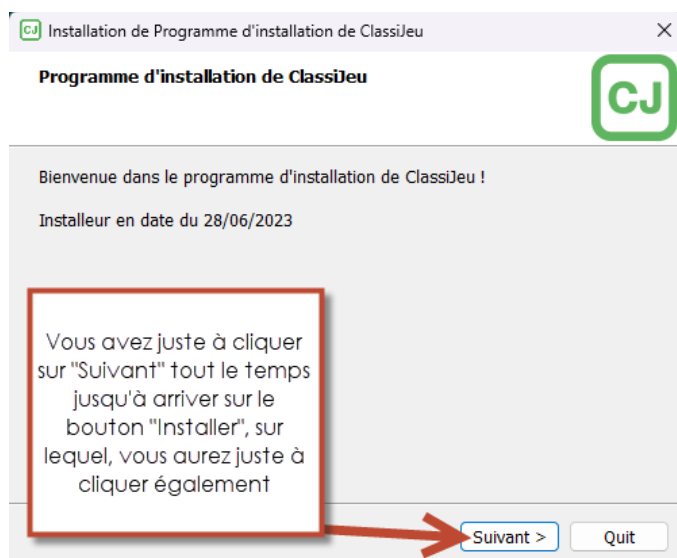
Après avoir cliqué sur « Télécharger ClassiJeu », un téléchargement apparaîtra en haut à droite de votre page internet :




À la fin du téléchargement, cliquez sur le fichier :




Une fois cette action réalisée, l'installateur de ClassiJeu se lance sur votre écran :



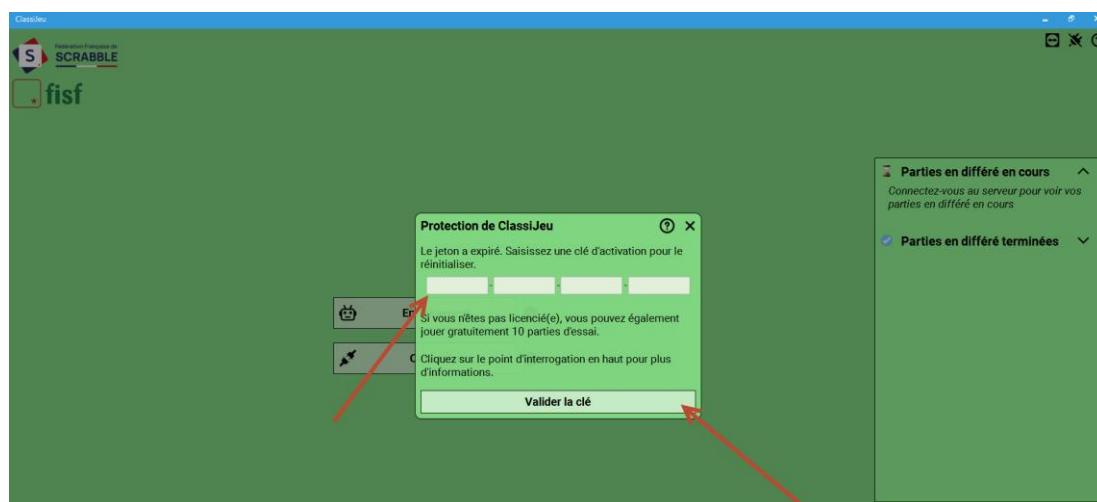
Lors de l'installation, votre ordinateur vous demandera si vous autorisez cette application à apporter des modifications à l'ordinateur, il faudra naturellement cliquer sur le bouton « Oui » si cette option apparaît. Quand votre ClassiJeu sera installé, une nouvelle icône apparaîtra sur votre Bureau ;



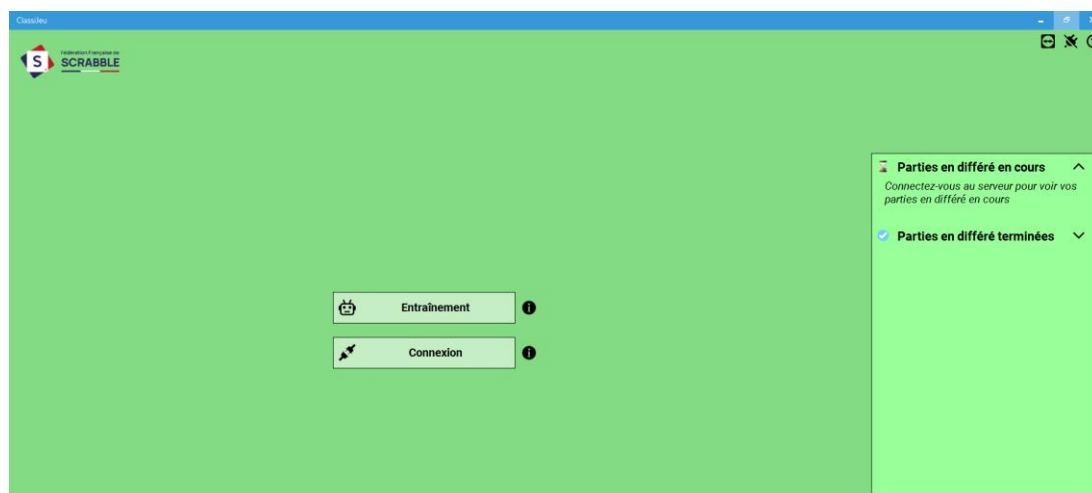
Effectuez un double-clic dessus pour voir apparaître cette fenêtre :



Une fois sur le logiciel ClassiJeu, vous devrez rentrer votre clef d'activation :



Une fois que vous aurez passé cette dernière étape, vous aurez accès à notre logiciel :



Hotline

Des questions à propos de nos logiciels ?

Contactez **Florient**

Du lundi au vendredi de 10h à 12h

et de 13h30 à 16h00

Mél : duplitop@ffsc.fr

Tél : 01 53 92 53 22

Installer ClassiJeu – Plateforme macOS


Je dispose d'un macOS :

Il faudra dans un premier temps, vous rendre sur le site internet de la Fédération à l'adresse suivante : www.ffsc.fr puis il faudra consulter la page « Logiciels », et sélectionnez la plateforme sur laquelle vous êtes :

Logiciels officiels de la Fédération Française de Scrabble



Windows



macOS



Android



iOS

Puis, il faudra localiser « ClassiJeu » sur la même page et cliquez dessus :

Fédération Française de SCRABBLE
22 rue Esquirol, 75013 Paris
Tél : 01.53.92.53.20

La FFSc vous fait découvrir le **Scrabble Duplicat** pratiqué dans tous les clubs !

Il y a actuellement 185 visiteurs

Accueil | Tournois | Classements | Classique | Jeunes | Clubs | Logiciels | Arbitrage | e-Scrabble | Ma fiche | Contact

Logiciels de la FFSc

- Logiciels
- ClassiJeu
- DupliJeu
- DupliTop 8
- DupliTop 9
- Clé d'activation
- Foire aux Questions

Anciennes versions de DupliTop

- DupliTop 7 ODS 8

Logiciels officiels de la Fédération Française de Scrabble

Ces logiciels sont fournis gratuitement avec la licence FFSc. Pour prendre la licence [cliquez ici](#).
Si vous avez déjà une licence identifiez-vous via la rubrique [ma fiche](#)

Windows macOS Android iOS

Télécharger le logiciel d'arbitrage **DupliTop 9**
DupliTop 9 version du 23/11/2023
Obtenir de l'aide sur DupliTop 9

Télécharger le logiciel d'arbitrage **DupliTop 8**
DupliTop 8 version du 18/10/2023
Obtenir de l'aide sur DupliTop 8

Télécharger le logiciel de jeu Duplicat **DupliJeu**
DupliJeu version du 24/11/2023
Obtenir de l'aide sur DupliJeu

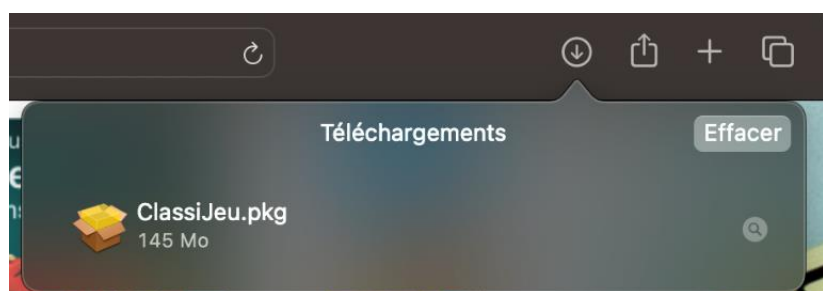
Télécharger le logiciel de jeu Classique **ClassiJeu**
ClassiJeu version du 24/11/2023
Obtenir de l'aide sur ClassiJeu

Vous avez juste à faire clic gauche sur cette image

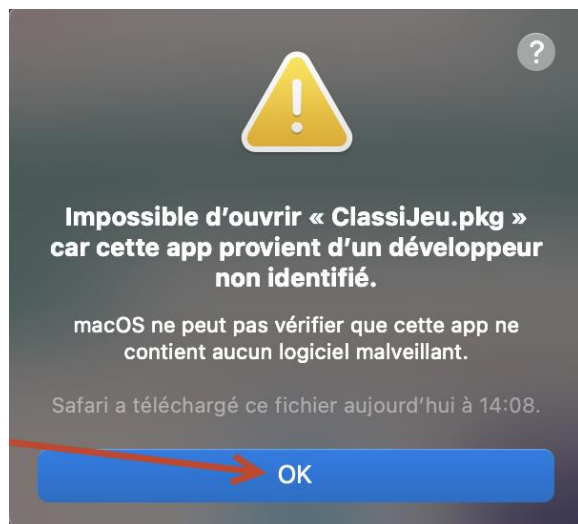
Vous aurez juste à cliquer sur « ClassiJeu » depuis cette page, ce qui vous demandera d'autoriser les téléchargements émanant de ffsc.fr :



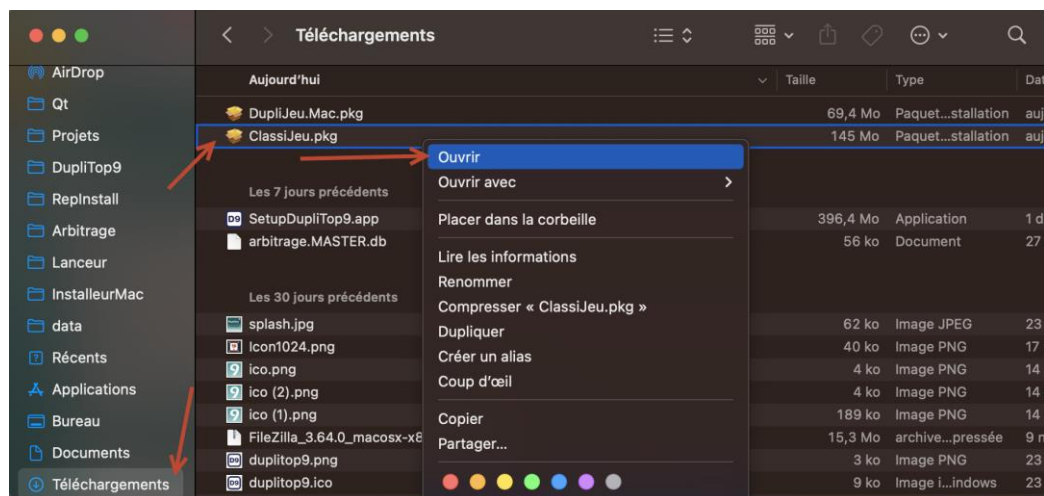
Une fois l'autorisation accordée, le téléchargement en haut à droite de la page se lancera :



Dès lors que le téléchargement se finit et que vous cliquez dessus, vous recevrez ce message sur votre écran :



Afin de régler ce problème, rendez-vous dans votre Finder pour localiser « ClassiJeu.pkg », cliquez dessus avec les deux doigts sur le trackpad pour avoir l'option « Ouvrir » :



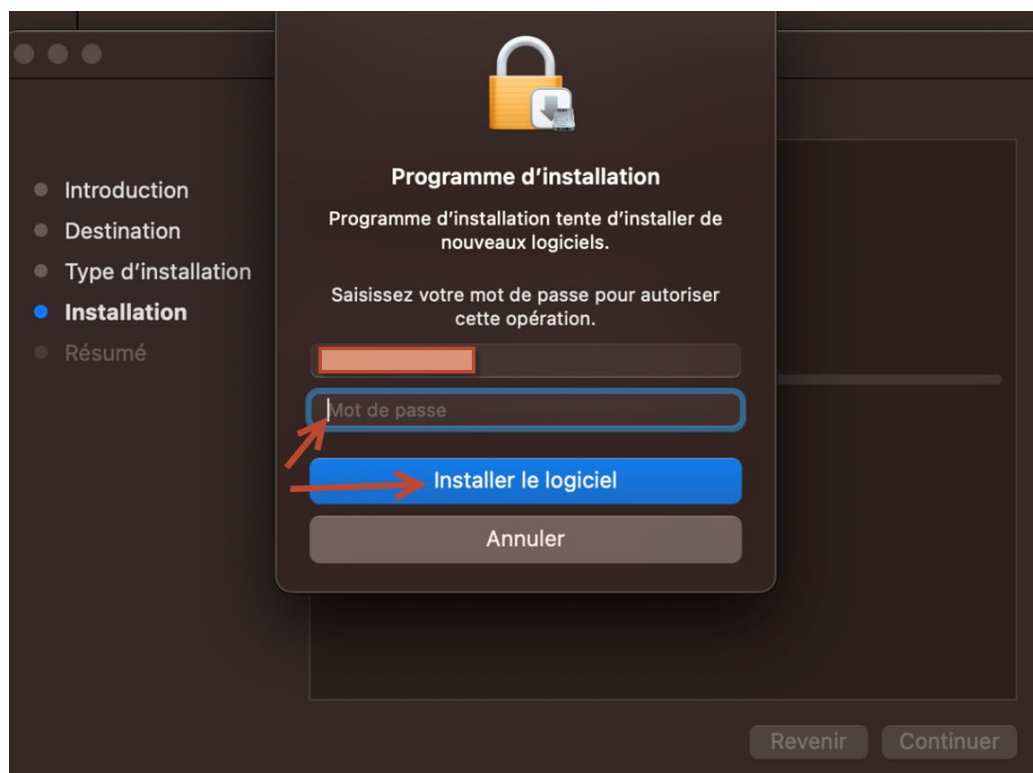
Vous allez recevoir un message de validation, il faudra cliquer sur « Ouvrir » :



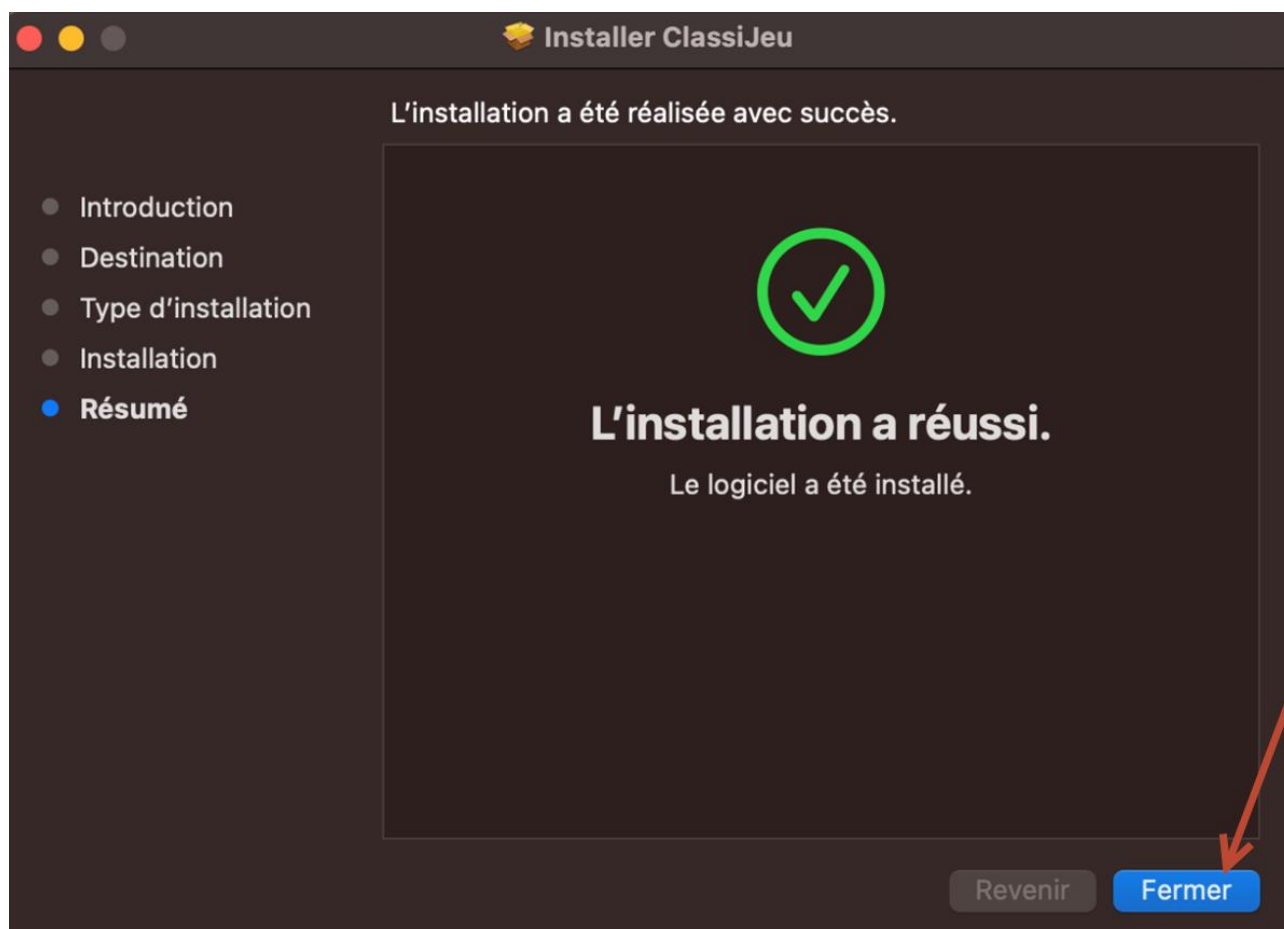
Après avoir cliqué sur « Ouvrir », le lanceur d'installation s'ouvre, il suffit de cliquer sur « Suivant », jusqu'à arriver à « Installer » :



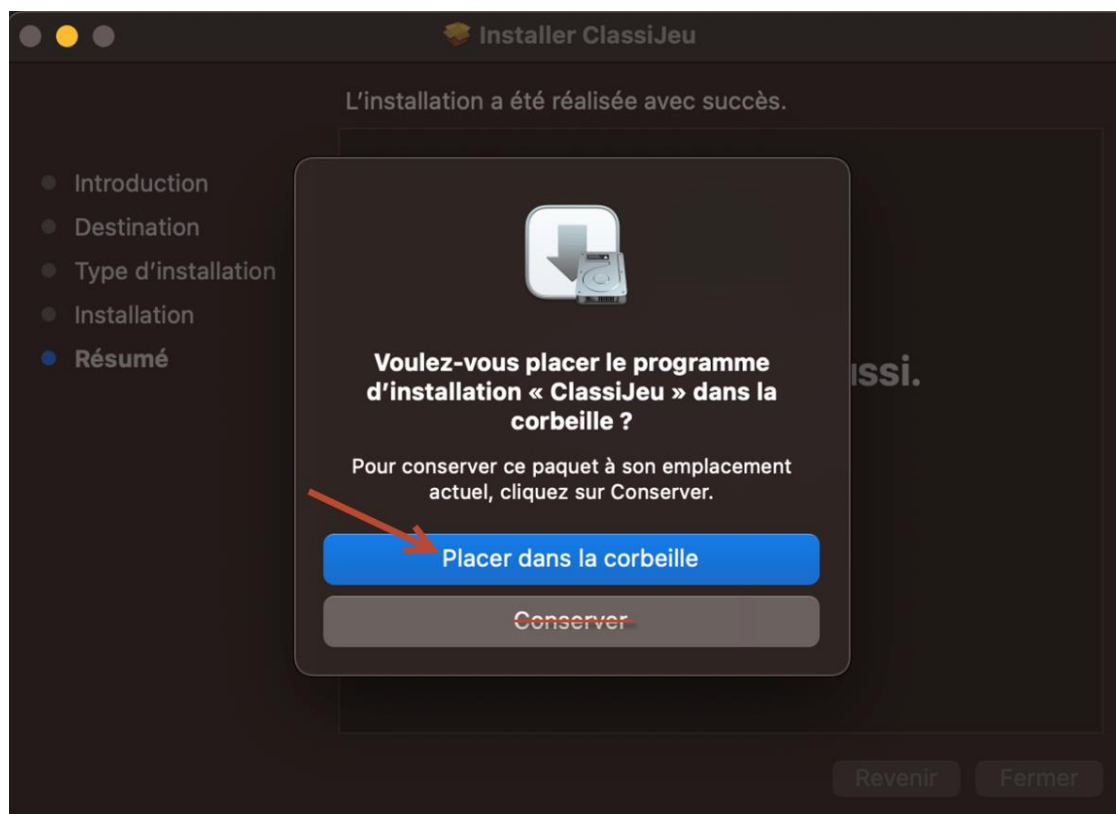
Par défaut, macOS peut vous demander votre mot de passe pour autoriser l'installation :



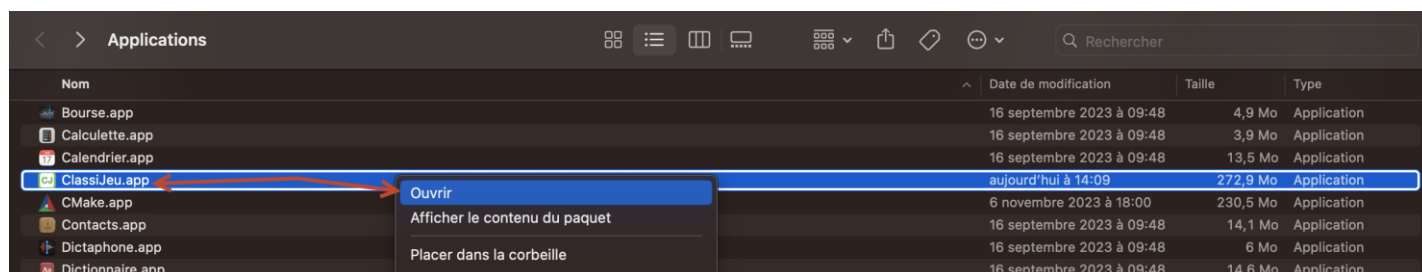
L'application vous notifie de la réussite de l'installation :



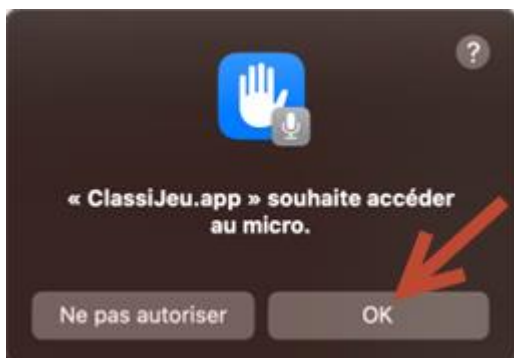
Quand vous cliquez sur « Fermer », on vous propose de le « Placer dans la corbeille » :



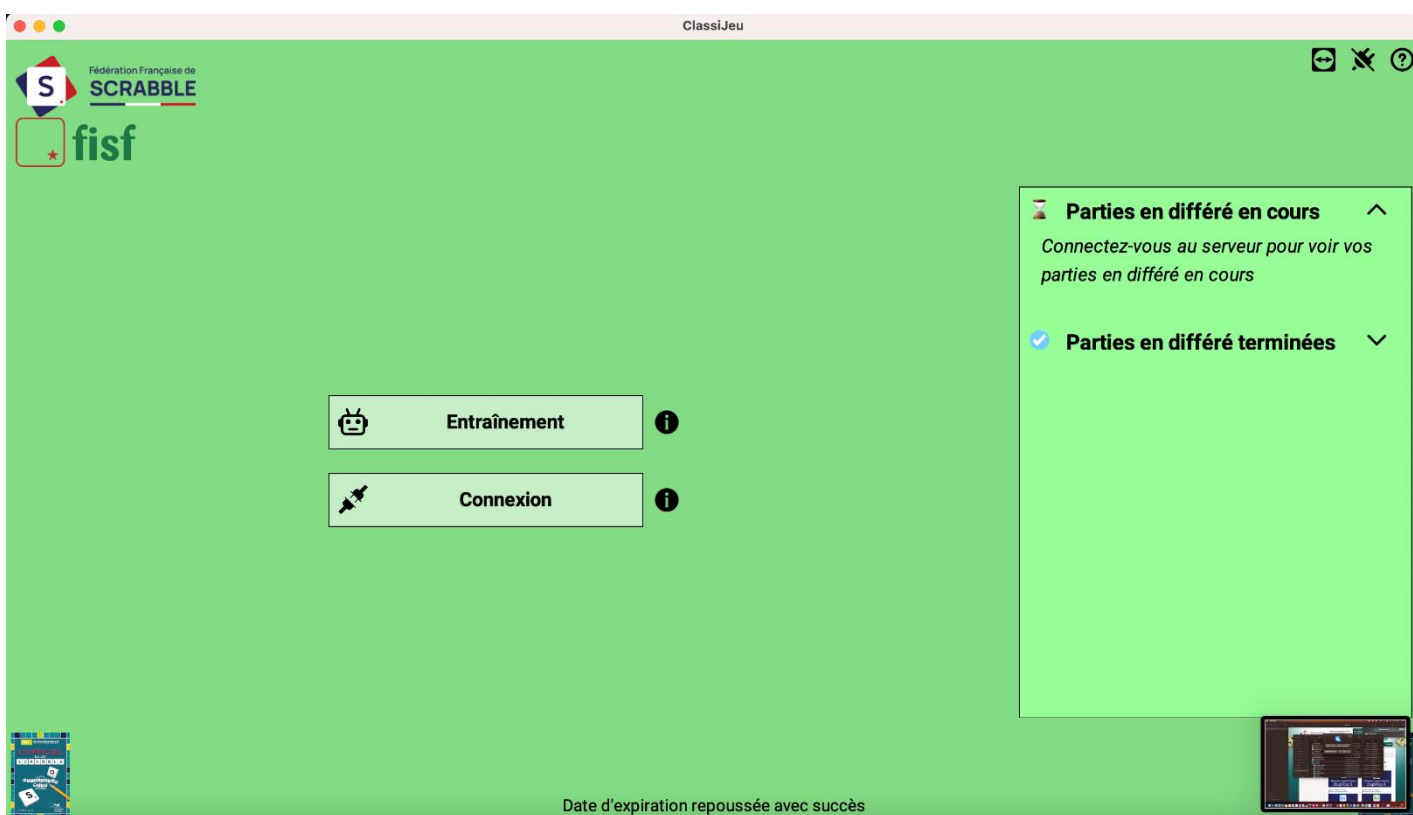
La prochaine étape consiste à vous rendre dans votre « Finder » puis dans le sous-dossier « Applications » afin d'y trouver « ClassiJeu.app » :



Au premier lancement de ClassiJeu, il vous demandera des autorisations, vous devez répondre « OK » aux deux demandes de permission :



Après avoir accepté ces deux messages, vous avez ClassiJeu sur l'écran :



Hotline

Des questions à propos de nos **logiciels** ?


Contactez **Adrien**

Du lundi au vendredi

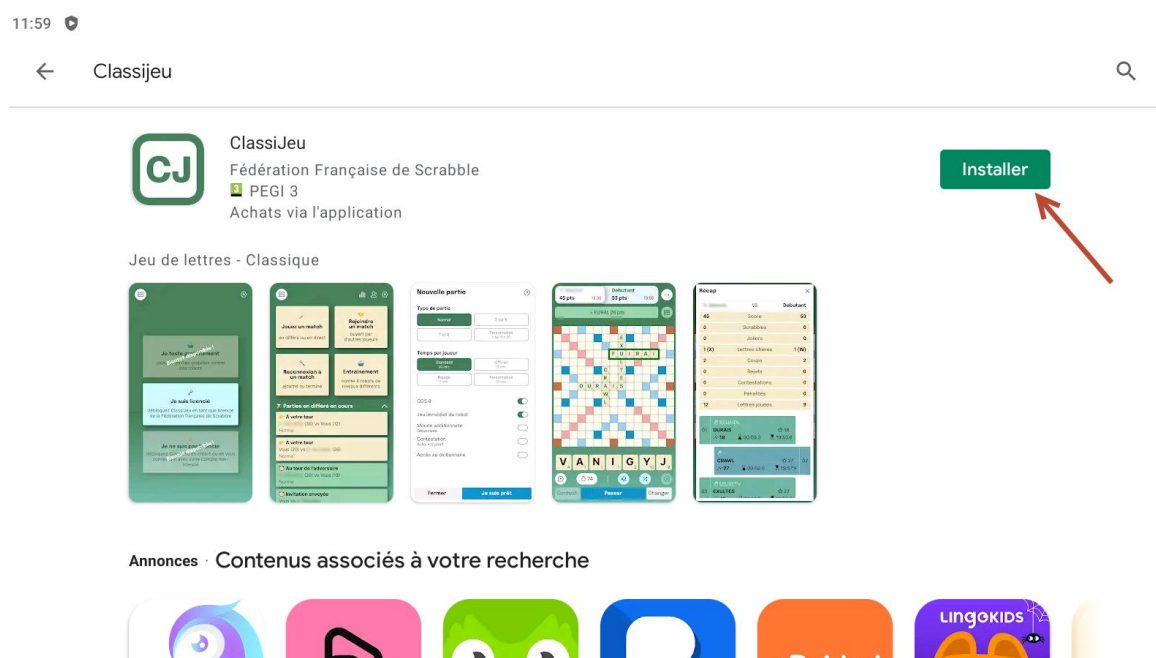
Mél : adrien.derveloy@ffsc.fr

Installer ClassiJeu – Android

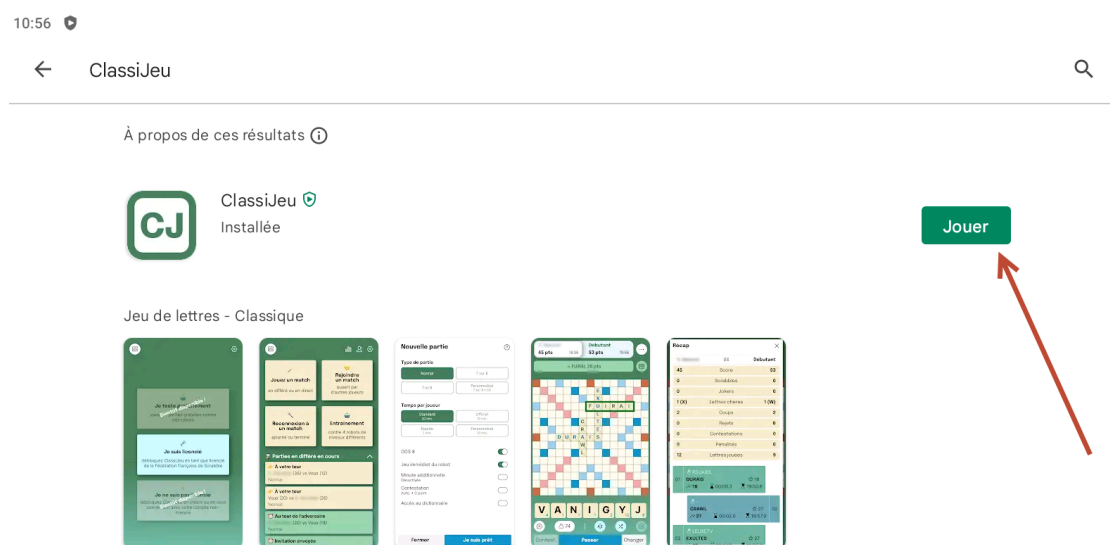
Pour votre tablette ou téléphone Android, la manipulation est similaire.

Rendez-vous sur le Play Store sur votre appareil Android, cette application par défaut vous sert à toutes les installations sur votre appareil, l'icône est celle-ci : 

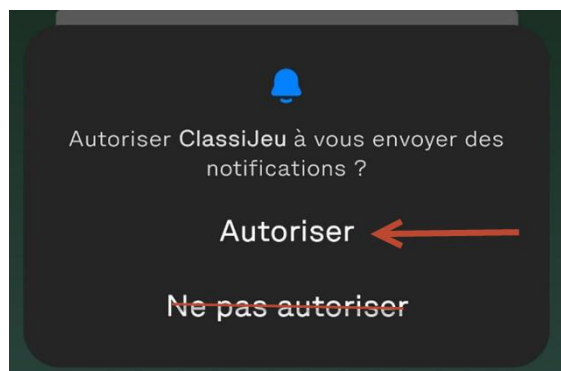
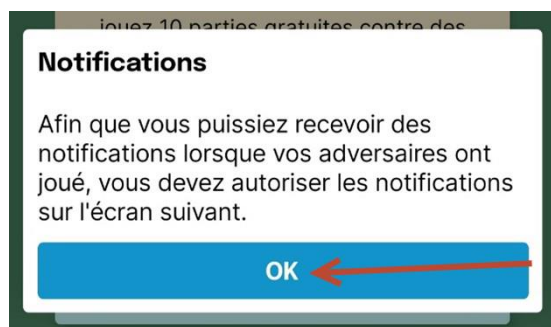
Une fois sur le Play Store, vous devez suivre le chemin suivant :



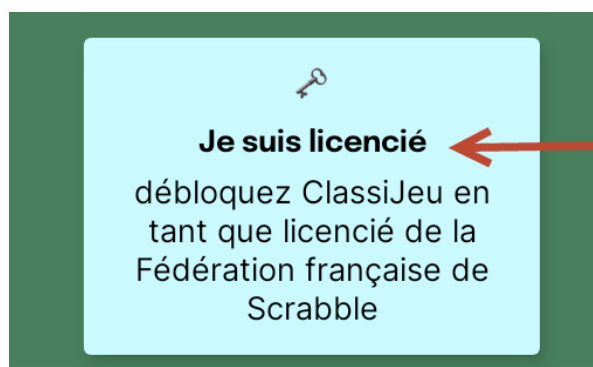
Une fois que vous avez installé ClassiJeu, vous cliquez sur « Jouer » :



L'application vous demande d'autoriser les notifications



Une fois que vous avez validé cette autorisation, vous devez insérer votre clef d'activation à cet emplacement :



Clé d'activation



Saisissez votre clé d'activation licencié afin de débloquer ClassiJeu. Cliquez sur le point d'interrogation en haut à droite si vous ne savez pas où trouver cette clé.

Four empty input fields for the activation key, separated by dashes.




Valider la clé

Retour

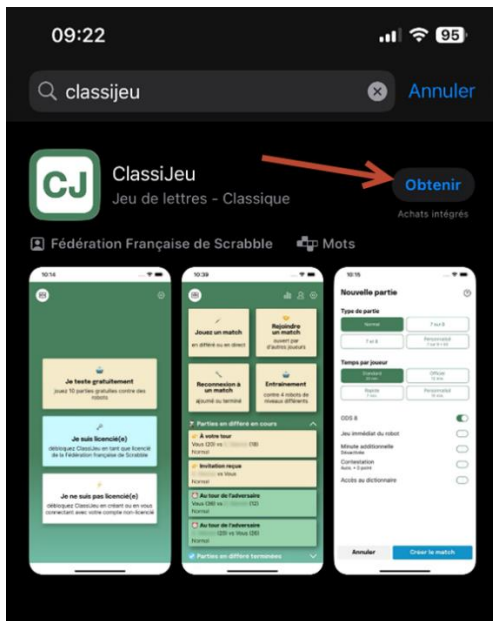
This image shows two buttons at the bottom of the screen. The top button is blue and labeled "Valider la clé". The bottom button is grey and labeled "Retour". A red arrow points to the "Valider la clé" button from the right.

Installer ClassiJeu – iPhone ou iPad

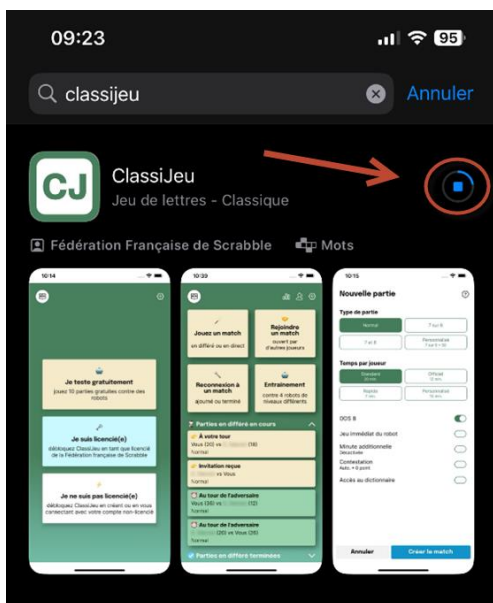
Je dispose d'une tablette ou téléphone Apple :

Rendez-vous sur l'Apple Store sur votre appareil Apple, cette application par défaut vous sert à toutes les installations sur votre appareil, l'icône est celle-ci : 

Une fois sur l'Apple Store, vous devez rechercher « ClassiJeu » :



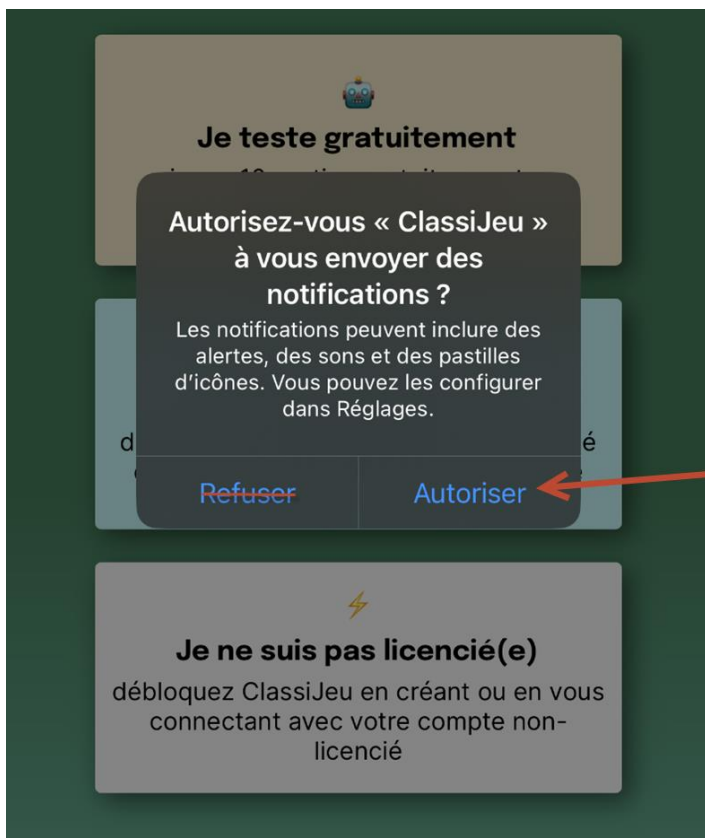
Cliquez sur « Obtenir », le téléchargement démarre alors :



Il suffit alors de cliquer sur « Ouvrir » :



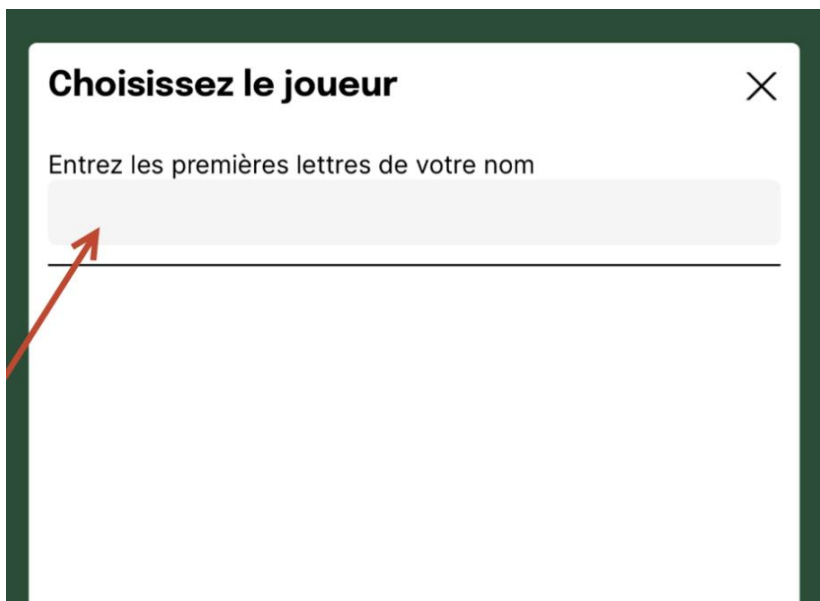
Autorisez les notifications de l'application :



Sélectionnez l'option « je suis licencié(e) » :



Puis rentrez les premières lettres de votre nom de famille :



Connectez-vous et profitez de l'application :

Identification ?

Vous allez être identifié en tant que (licence n°).

Entrez **le mot de passe de votre espace "Ma Fiche"**.

[Mot de passe oublié](#)

Enregistrer le mot de passe