

# JHK

T-SHIRT



2024  
CATALOGUE

[jhktshirt.com](http://jhktshirt.com)

Haz tu compra **ONLINE**



## MUCHO MÁS QUE CAMISETAS

Siempre hemos buscado la forma de poder crear **prendas** que sean **universales, para cualquier persona, cuerpo y necesidad**. Y es por eso por lo que consideramos que **somos más que camisetas**. Desde nuestros inicios, hemos dedicado nuestros esfuerzos a crear **prendas** que no solo vistan a las personas, sino **que también cuenten una historia**. Una historia de **calidad, versatilidad y sostenibilidad**.

Pero también sabemos que nuestra historia no está completa sin un capítulo dedicado a la **responsabilidad ecológica**. Tenemos un compromiso firme, con el planeta que compartimos y con las generaciones futuras. Cada prenda que producimos es una promesa de **sostenibilidad**. Nuestros procesos de fabricación se diseñan cuidadosamente para **minimizar el impacto ambiental**, y continuamente buscamos alternativas en nuestros materiales y tejidos para estar en **constante mejora y optimización**.

**Más que camisetas**, nuestras prendas son testimonios de la calidad de la **prenda sostenible, reutilizable y reciclable**. Cada hilo, cada puntada, se teje con el propósito de preservar el mundo que compartimos. Al elegir **JHK**, eliges más que camisetas: **eliges un compromiso con el planeta y la calidad**.

Esperamos que con nuestras mejoras implementadas en los últimos años en nuestros productos podamos contribuir a **preservar el mundo en el que vivimos**.



# ICONOGRAFÍA

**CAJAS**  
NÚMERO DE PRENDAS POR CAJA.

**PACK**  
NÚMERO DE PRENDAS POR PACK.

**BOLSA**  
NÚMERO DE PRENDAS POR BOLSA.

**100% ALGODÓN**  
FIBRA 100% NATURAL.

**KING SIZE**  
DISPONIBLE EN TALLAS GRANDES.

**TRANSFER**  
PRENDA APTA PARA TRANSFER TEXTIL.

**BORDADO**  
PRENDA APTA PARA BORDADO.

**ETIQUETA REMOVIBLE**  
LA ETIQUETA SE PUEDE QUITAR SIN DESCOSER EL TAPACOSTURAS.

**SLIM FIT**  
LIGERAMENTE ENTALLADO.

**SERIGRAFÍA**  
PRENDA APTA PARA SERIGRAFIAR.

**SUBLIMACIÓN**  
PRENDA APTA PARA SUBLIMACIÓN.

**IMPRESIÓN DIGITAL**  
PRENDA APTA PARA IMPRESIÓN DIGITAL.

Se recomienda hacer pruebas antes de manipular grandes cantidades para asegurarse de que los ajustes de la máquina son los adecuados.

## GESTOS QUE CAMBIAN el mundo

Porque **queremos preservar nuestro planeta** y ayudar cada día a que sea un poco mejor, nos comprometemos con constantes acciones que ayudan a nuestro entorno.

Estamos en la búsqueda constante de formas de **reducir nuestra huella de carbono** al igual que implementamos una política de **reducción del uso del plástico** en nuestros embalajes, y también en nuestras cajas. Nuestros productos vienen protegidos en una única bolsa dentro de cada caja, realizada **con plásticos 100% reciclados y reciclables**.



# ÍNDICE


**OCEAN** OCEAN LINE..... 10



**REGULAR** REGULAR LINE.....19



**SUBLI** SUBLI LINE.....63



**WORK** WORKWEAR LINE.....67



**WINTER** WINTER LINE.....105



**URBAN** URBAN LINE.....159



**SPORT** SPORT LINE.....185



**UNDERWEAR** UNDERWEAR LINE ..197



# NOVEDADES

¡Descubre todas nuestras novedades!



## SUDADERAS

No nos podía faltar la nueva **Sweatshirt Raglan Unisex (SWRARGL)** una sudadera de 290g más moderna y cómoda.

Pág. 109

Si buscas **calidad**, esta es tu sudadera **Kangaroo Sweatshirt 320 (SWKNG320)**. Sin duda esta es una de las mejores sudaderas con capucha que te podrás encontrar en el mercado.

Pág. 125



## CAMISETA Y SUDADERA OVERSIZE

¿A que no se te ocurre un básico de armario mejor que un producto oversize?

Nuestra camiseta y sudadera unisex **TSUAOVER** y **SWKNGOVER**. Una combinación perfecta de comodidad y moda, tu look ideal.

Págs. 127/167



## ROPA INTERIOR

Ampliamos nuestra colección Underwear con el modelo **SLIP TG (UNSLIP)**, un básico para nuestro interior.

Pág. 198

## NUEVOS COLORES

**JHK** siempre actualizándose con los colores más de moda.

- 5 colores nuevos en nuestra camiseta estrella **Regular Man T-Shirt (TSRA150)**. Pág. 19
- 4 colores en contraste en **Regular Polo Lady (POPL200)**. Pág. 43
- 12 colores en **Sweatshir unisex (SWRA290)** y **Kangaroo Sweatshirt (SWRAKNG)**. Págs. 107/110
- 5 colores en **Kid Hooded Sweatshirt (SWRKHOOD)** y 1 color en **Hooded Sweatshirt (SWUAHOOD)**. Págs. 113/114
- 1 color en **Sport Man T-Shirt** y **Sport Lady T-Shirt**. Págs. 186/187



## NUEVA COLECCIÓN FRENCH TERRY

Nuestra nueva colección de Felpa Ligera. Es un tejido de punto de algodón de peso medio sin perchar, por lo que el derecho de la tela es liso y el revés en forma de rizo. Esta tela es menos gruesa y se usa en temporada de menos frío o entre tiempo.

13 referencias en sudaderas de cuello redondo, kanguro, con cremallera y pantalones para hombre, mujer y niño.

Págs. 130/137

## CAMISAS SLUB

Nueva colección de camisas de manga larga para hombre en slub, **Tulum (SHATULUM)** y **Mahón (SHAMAHON)**, esta última con cuello mao.

Camisas informales de verano y perfectas para ir a la oficina.

Págs. 90/91



## SOFTSHELL CON CAPUCHA

**Softshell Jacked Hooded (SOFTHOOD)** y **Softshell Jacket Hooded Lady (SOFTHOODL)**.

Visto el éxito de nuestras chaquetas Softshell hemos querido ir un poco más allá e incorporarle la capucha para hacer más práctico su uso.

Exterior con 94% Poliéster reciclado / 6% elastano.

Págs. 156-157

# SIZE KING



TSRA15OKS Pag. 18  
TSRA17OKS Pag. 31  
TSRA19OKS Pag. 32



PORA21OLKS  
Pag.44



PORA21OKS  
Pag.36



SWRAKNGKS  
Pag.110



TSRA15OLKS  
Pag.34



FLRA340  
Pag.152

Tallas y colores  
¡PARA TODOS!



CURVSPICO  
Pag.27



CURVSPOLO  
Pag.43



CURVS150  
Pag.24



CURVSSLUB  
Pag.180

# CURVES



**OCEANLINE**

TU MEJOR VERSIÓN,  
CON LAS MEJORES PRENDAS Y  
AL MEJOR PRECIO

*Live it*



## OCEAN T-SHIRT

REF: TSOCEAN

Camiseta de hombre de manga corta.

Tejido tubular.

Doble costura mangas y bajo.

Refuerzo de hombro a hombro.

Cuello con lycra.

100% Algodón preencogido.

AY: 95% Algodón / 5% Viscosa.

GM: 85% Algodón / 15% Viscosa.



TSOCEAN

## OCEAN POLO

REF: POLOCEAN

Polo de hombre de manga corta.

Tejido en piqué.

Tapeta con dos botones.

Cuello en canalé.

Sin aberturas laterales.

Lavado enzimático.

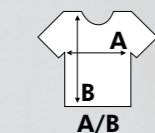
175 g/m<sup>2</sup> aprox.

100% Algodón preencogido.

GM: 85% Algodón / 15% Viscosa.



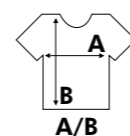
POLOCEAN




	S	M	L	XL	XXL	3XL
A	48/69	50/70	53/73	56/75	58/77	61/78
B						

S / XXL

3XL



	S	M	L	XL	XXL
A	50/68	52/70	54/72	56/74	60/78
B					



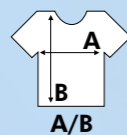


# SPORT OCEAN

## OCEAN SPORT UNISEX

REF: SPORTOCEAN

Camiseta unisex de alto rendimiento.  
Costuras laterales.  
130 g/m<sup>2</sup> aprox.  
100% Poliéster.



S	M	L	XL	XXL
50/66	52/68	54/70	56/72	58/77

Color selection options:

- WH (White)
- GF (Grey)
- BK (Black)
- RD (Red)
- TU (Teal)
- RB (Blue)
- NY (Navy)
- SYF (Yellow-Fluor)
- ORF (Orange-Fluor)
- LMF (Light Green-Fluor)

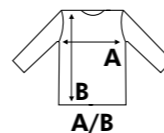
FLÚOR



## OCEAN CREW NECK

REF: SWOCECR

Sudadera unisex.  
Doble costura en cuello, mangas y bajo.  
Mismo tejido de la prenda en puños y bajo.  
260 - 265 g/m<sup>2</sup> aprox.  
65% Poliéster / 35% Algodón.  
AY: 67% Algodón / 31% Poliéster / 2% Viscosa.



XS	S	M	L	XL	XXL	3XL
51/63	54/66	57/69	60/72	63/76	66/78	70/81

Color selection options:

- WH (White)
- AY (Grey)
- BK (Black)
- RD (Red)
- RB (Blue)
- NY (Navy)



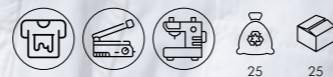
# SWOCECR



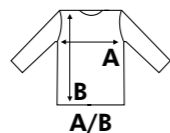
SWOCEKNG



**OCEAN KANGAROO**  
REF: SWOCEKNG



Sudadera unisex.  
Cordón de ajuste a tono con el cuerpo.  
Mismo tejido de la prenda en puños y bajo.  
Bolsillo canguro.  
260 - 265 g/m<sup>2</sup> aprox.  
65% Poliéster / 35% Algodón.  
AY: 67% Algodón / 31% Poliéster / 2% Viscosa.



XS	S	M	L	XL	XXL	3XL
50/67	52/68	54/69	56/70	58/71	60/72	62/74

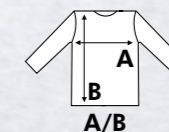
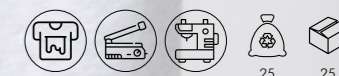


SWOCECTR

**OCEAN KANGAROO  
HOODED CONTRAST**

REF: SWOCECTR

Sudadera unisex.  
Cordón de ajuste a tono con el cuerpo.  
Mismo tejido de la prenda en puños y bajo.  
Capucha interior en contraste.  
Bolsillo canguro.  
260 - 265 g/m<sup>2</sup> aprox.  
65% Poliéster / 35% Algodón.  
AS: 67% Algodón / 31% Poliéster / 2% Viscosa.



XS	S	M	L	XL	XXL
50/67	52/68	54/69	56/70	58/71	60/72





REGULAR

REGULARLINE

REGÁLATE LA EXPERIENCIA DEL LOOK  
ATEMPORAL CON CALIDAD PREMIUM

*Feel it*



# REGULAR MAN T-SHIRT

REF: TSRA150

Camiseta de hombre de manga corta.

Tejido tubular.

CM y Flúor con costuras laterales.

Doble costura en mangas y bajo.

Refuerzo de hombro a hombro.

Cuello canalé 1X1.

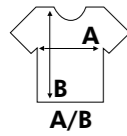

155 g/m<sup>2</sup> aprox.

100% Algodón preencogido.

AS: 98% Algodón / 2% Viscosa.

GM: 85% Algodón / 15% Viscosa.

Flúor: 100% Poliéster.



XS	S	M	L	XL	XXL	3XL
48/68	51/70	53/72	56/74	58/76	61/78	66/82

KING SIZE	
REF: TSRA150KS	
4XL	5XL
68/84	72/88
50	50

Color selection grid for sizes XS/XXL:

WH	AS	GM	ZC	GF	BK	LY	SY	MU	PH	TG	OR
BC	WR	RD	CR	BU	CA	RP	FU	CM	FG	BG	PT
LM	KG	MG	IB	NY	DN	SB	RB	AQ	AZ	TU	SK
PU	LV	PK	AL	KH	AG	AR	LS	SA	WA	BR	CH
<b>new!</b>	SL	PV	MO	TP	BT						
LYN	ORN	PKN	SKN	SYF	ORF	FUF	LMF	WLT			

NEÓN: LYN, ORN, PKN, SKN  
 FLÚOR (COTTON LIKE): SYF, ORF, FUF, LMF

**WLT** REF: TSRA150WLT  
 Camiseta 4cm más larga, especial para tinter. Hilo de Poliéster. Doble costura en cuello.

Color selection grid for sizes 3XL and 4XL/5XL:

WH	WLT	GM	GF	BK	SY	OR	RD	TU	RB	DN	NY
KG	LM										
WH	WLT	GM	BK	SY	OR	RD	RB	NY			



# TSRA150



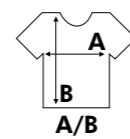
Heather  
colors



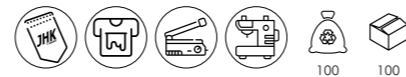
## REGULAR MAN T-SHIRT

REF: TSRA150

Camiseta de hombre de manga corta.  
Costuras laterales.  
Doble costura en mangas y bajo.  
Cuello canalé 1X1.  
155 g/m<sup>2</sup> aprox.  
65% Poliéster / 35% Algodón.  
DNH: 60% Algodón / 40% Poliéster.



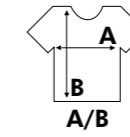
	XS	S	M	L	XL	XXL
B	48/68	51/70	53/72	56/74	58/76	61/78



## REGULAR LADY COMFORT

REF: TSRLCMF

Camiseta de mujer de manga corta.  
Ligeramente entallada.  
Costuras laterales.  
Doble costura en mangas y bajo.  
145 g/m<sup>2</sup> aprox.  
65% Poliéster / 35% Algodón.  
DNH: 60% Algodón / 40% Poliéster.



	S	M	L	XL	XXL
B	42/60	44/62	46/64	48/66	50/68





# TSRO150FIT

## REGULAR FIT T-SHIRT

REF: TSRO150FIT

Camiseta de hombre de manga corta.

Tejido tubular.

Doble costura en mangas y bajo.

Refuerzo de hombro a hombro.

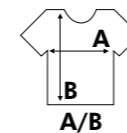
Cuello canalé 1X1.

155 g/m<sup>2</sup> aprox.

100% Algodón preencogido.

AS: 98% Algodón / 2% Viscosa.

GM: 85% Algodón / 15% Viscosa.



S	M	L	XL	XXL	3XL
48/69	50/70	53/73	56/75	58/77	61/79

A/B

WH

AS

GM

BK

SY

OR

RD

NY

RB



# REGULAR LADY COMFORT

REF: TSRLCMF

Camiseta de mujer de manga corta.

Punto liso.

Ligeramente entallada.

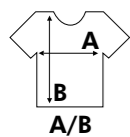
Doble costura en mangas y bajo.

145 g/m<sup>2</sup> aprox.

100% Algodón.

GM: 85% Algodón / 15% Viscosa.

Flúor: 100% Poliéster.



S	M	L	XL	XXL
42/60	44/62	46/64	48/66	50/68

CURVES SIZE*					
REF: CURVS150					
S	M	L	XL		
53/70	56/73	59/74	62/76	100	100

S / XXL

					<b>REF: TSRLCMFWLT</b> Camiseta 4cm más larga, especial para tinter. Hilo de Poliéster. Doble costura en cuello.						

FLÚOR (COTTON LIKE)

CURVES SIZE\*

--	--	--	--	--	--	--	--	--



# TSRLCMF



100



100



**PAG.20**  
REF: TSRA150



**PAG.54**  
REF: TSK150

KIDS



## REGULAR LADY COMFORT V-NECK

REF: TSRLCMFP

Camiseta de mujer de manga corta.

Punto liso. Cuello V.

Ligeramente entallada.

Doble costura en mangas y bajo.

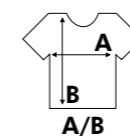
145 g/m<sup>2</sup> aprox.

100% Algodón.

GM: 85% Algodón / 15% Viscosa.

Heather: 65% Poliéster / 35% Algodón.

DNH: 60% Algodón / 40% Poliéster.



S	M	L	XL	XXL
42/60	44/62	46/64	48/66	50/68

CURVES SIZE*					REF: CURVSPICO	
S	M	L	XL			
53/70	56/73	59/74	62/76	100	100	

**S / XXL**

Color selection grid for sizes S and XXL:

- WH (White)
- GM (Grey Melange)
- BK (Black)
- RD (Red)
- FU (Fuchsia)
- PK (Pink)
- PU (Purple)
- TU (Teal)
- RB (Royal Blue)
- NY (Navy)
- LM (Lime Green)

**HEATHER COLORS**

- CHCH (Charcoal Heather)
- MUH (Mustard Heather)
- BUH (Burgundy Heather)
- LVH (Lavender Heather)
- TUH (Teal Heather)
- DNH (Dark Navy Heather)
- BGH (Bottle Green Heather)

**CURVES SIZE\***

Color selection grid for Curves Size:

- WH (White)
- GM (Grey Melange)
- BK (Black)
- RD (Red)
- FU (Fuchsia)
- TU (Teal)
- RB (Royal Blue)
- NY (Navy)
- LM (Lime Green)

# TSRLCMFP

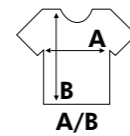




## REGULAR COMBED T-SHIRT

REF: TSR160COMB

Camiseta de hombre de manga corta.  
 Tejido tubular.  
 Doble costura en mangas y bajo.  
 Refuerzo de hombro a hombro.  
 Cuello canalé 1X1.  
 160 g/m<sup>2</sup> aprox.  
 100% Algodón peinado.  
 AS: 98% Algodón / 2% Viscosa.  
 GM: 85% Algodón / 15% Viscosa.



	S	M	L	XL	XXL	3XL
A/B	48/68	51/70	53/72	56/74	58/76	61/78



TSR160COMB

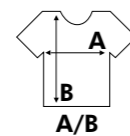
TSR160DGP



## REGULAR DIGITAL PRINT

REF: TSR160DGP

Camiseta de hombre de manga corta.  
 Tejido tubular.  
 Doble costura en mangas y bajo.  
 Refuerzo de hombro a hombro.  
 Cuello canalé 1X1.  
 Camiseta tratada para impresión digital.  
 160 g/m<sup>2</sup> aprox.  
 100% Algodón peinado.



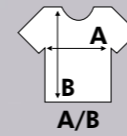
	S	M	L	XL	XXL	3XL
A/B	48/68	51/70	53/72	56/74	58/76	61/78



## REGULAR ORGANIC T-SHIRT

REF: TSR160ORG

Camiseta de hombre de manga corta.  
 Tejido tubular.  
 Doble costura en mangas y bajo.  
 Refuerzo de hombro a hombro.  
 Cuello canalé 1X1.  
 160 g/m<sup>2</sup> aprox.  
 100% Algodón orgánico.



S	48/68
M	51/70
L	53/72
XL	56/74
XXL	58/76
3XL	61/78



TSR160ORG








## REGULAR LADY PREMIUM T-SHIRT

REF: TSRLPRM

Camiseta de mujer de manga corta.  
 Punto liso.  
 Ligeramente entallada.  
 Costura lateral.  
 Doble costura en mangas y bajo.  
 170 g/m<sup>2</sup> aprox.  
 100% Algodón preencogido.  
 GM: 85% Algodón / 15% Viscosa.



	S	M	L	XL	XXL	3XL
A/B	42/62	44/63	46/64	48/66	50/68	52/70
PFD	44/66	46/68	48/70	50/72	52/74	54/76



TSRLPRM



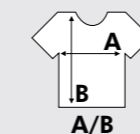
## REGULAR HIT T-SHIRT

REF: TSRA170

Camiseta de hombre de manga corta.  
 Tejido tubular.  
 Doble costura en mangas y bajo.  
 Refuerzo de hombro a hombro.  
 Cuello canalé 1X1.  
 170 g/m<sup>2</sup> aprox.  
 100% Algodón preencogido.  
 AS: 98% Algodón / 2% Viscosa.  
 GM: 85% Algodón / 15% Viscosa.



TSRA170



	XS	S	M	L	XL	XXL	3XL
A/B	48/68	51/70	53/72	56/74	58/76	61/78	66/82

KING SIZE		REF: TSRA170KS	
4XL	5XL		
68/84	72/88	50	50



# REGULAR PREMIUM T-SHIRT

REF: TSRA190

Camiseta de hombre de manga corta.

Tejido tubular.

PFD con costuras laterales.

Doble costura en mangas y bajo.

Refuerzo de hombro a hombro.

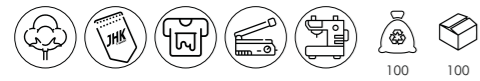
Cuello canalé 1X1.

185 - 190 g/m<sup>2</sup> aprox.

100% Algodón preencogido.

AS: 98% Algodón / 2% Viscosa.

GM: 85% Algodón / 15% Viscosa.




A		XS	S	M	L	XL	XXL	3XL
B	A/B	48/68	51/70	53/72	56/74	58/76	61/78	66/82
PFD		47/67	50/70	53/73	56/76	59/79	63/82	66/85

KING SIZE		REF: TSRA190KS	
4XL	5XL		
68/84	72/88	50	50

# TSRA190

PAG.54  
REF: TSRK190  
KIDS



XS / XXL	WH	AS	GM	GF	BK	SY	PH	OR
	RD	BU	RP	PK	LV	PU	SK	TU
	AZ	RB	NY	PG	KG	PT	BG	FG
	KH	SA	CH					
						PFD	Especial para tintar	

3XL / 4XL / 5XL	WH	GM	BK	SY	RD	RB	NY	BG

## REGULAR T-SHIRT LS

REF: TSRA150LS

Camiseta de hombre de manga larga.

Doble costura en puños y bajo.



Refuerzo de hombro a hombro.

Cuello canalé 1X1.

155 g/m<sup>2</sup> aprox.

100% Algodón preencogido.

GM: 85% Algodón / 15% Viscosa.



	XS	S	M	L	XL	XXL	3XL
<b>A</b>	48/68	51/70	53/72	56/74	58/76	61/78	66/82
<b>B</b>							
<b>A/B</b>							

TSRA150LS



SIN PUÑO

KING SIZE		REF: TSRA150LKS	
4XL	5XL		
68/84	72/88	50	50

## REGULAR HIT T-SHIRT LS

REF: TSRA170LS

Camiseta de hombre de manga larga con puño.

Tejido tubular. Doble costura en mangas y bajo.

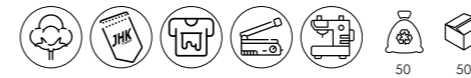
Refuerzo de hombro a hombro.

Cuello canalé 1X1.

170 g/m<sup>2</sup> aprox.

100% Algodón preencogido.

GM: 85% Algodón / 15% Viscosa.



	XS	S	M	L	XL	XXL	3XL
<b>A</b>	48/68	51/70	53/72	56/74	58/76	61/78	66/82
<b>B</b>							
<b>A/B</b>							



CON PUÑO



TSRA170LS



SIN PUÑO

PAG. 57  
REF: TSRL150LS  
KIDS

## REGULAR LADY COMFORT LS

REF: TSRLCMFLS

Camiseta de mujer de manga larga.

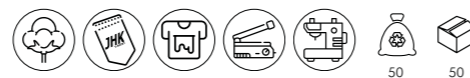
Punto liso.

Doble costura en puños y bajo.


145 g/m<sup>2</sup> aprox.

100% Algodón preencogido.

GM: 85% Algodón / 15% Viscosa.



	S	M	L	XL	XXL
<b>A</b>	42/60	44/62	46/64	48/66	50/68
<b>B</b>					
<b>A/B</b>					



CON PUÑO



## REGULAR LADY PREMIUM LS

REF: TSRLPRMLS

Camiseta de mujer de manga larga con puño.

Tejido tubular.

Doble costura en mangas y bajo.


Refuerzo de hombro a hombro.

Cuello canalé 1X1.

170 g/m<sup>2</sup> aprox.

100% Algodón preencogido.

GM: 85% Algodón / 15% Viscosa.



	S	M	L	XL	XXL
<b>A</b>	42/60	44/62	46/64	48/66	50/68
<b>B</b>					
<b>A/B</b>					



TSRLCMFLS

TSRLPRMLS

# REGULAR POLO MAN

REF: PORA210

Polo de hombre de manga corta.

Tejido piqué.

Botones a tono.

Tapeta con dos botones.

Bocamanga y cuello en canalé.

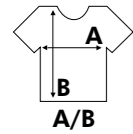
Aberturas laterales.

210 g/m<sup>2</sup>.

100% Algodón peinado preencogido.

AS: 98% Algodón / 2% Viscosa.

GM: 85% Algodón / 15% Viscosa.



	XS	S	M	L	XL	XXL	3XL
A/B	47/68	51/70	53/72	55/74	59/76	63/80	65/82

KING SIZE			
REF: PORA210KS			
4XL	5XL		
67/84	71/86	25	25

XS / XXL	WH	AS	GM	ZC	GF	BK	LY	SY	MU	PH
	CO	OR	WR	RD	BU	FU	PK	CH	SA	KH
	FG	BG	LM	KG	MG	PG	NY	RB	AZ	AQM
	TU	SK	PU	LV						
3XL / 4XL / 5XL	WH	GM	BK	RB	RD	NY				

PORA210

PAG.43  
REF: POPL200

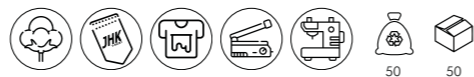
PAG.59  
REF: PKID210



# WASH

REF: PORA210

Polo de hombre de manga corta.  
Tejido piqué.  
Tapeta con dos botones.  
Bocamanga y cuello en canalé.  
Aberturas laterales.  
210 g/m<sup>2</sup>.  
100% Algodón peinado preencogido.



	XS	S	M	L	XL	XXL	3XL
A/B	47/68	51/70	53/72	55/74	59/76	63/80	65/82

❗ Cada polo WASH es "único". Los polos del mismo color pueden tener diferentes tonos, ya que están tintados con pigmentos naturales y eso es lo que los hace únicos. Por este motivo, recomendamos lavar la prenda por separado, puesto que en cada lavado pueden ir perdiendo color y adquiriendo ese tono envejecido.



PAG.60  
REF: PKID210  
KIDS

PAG.43  
REF: POPL200

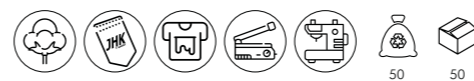


# PORA210

## CONTRAST

REF: PORA210

Polo de hombre de manga corta.  
Tejido piqué.  
Botones a tono.  
Tapeta con dos botones.  
Bocamanga y cuello en canalé.  
Aberturas laterales.  
210 g/m<sup>2</sup>.  
100% Algodón peinado preencogido.  
GM: 85% Algodón / 15% Viscosa.



	XS	S	M	L	XL	XXL	3XL
A/B	47/68	51/70	53/72	55/74	59/76	63/80	65/82



PORA210





## POLO PREMIUM

REF: PORA240

Polo de hombre de manga corta.

Tejido piqué.

Botones a tono.

Tapeta con dos botones.

Incluye dos botones de repuesto.

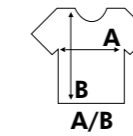
Bocamanga y cuello en canalé.

Aberturas laterales.

240 g/m<sup>2</sup> aprox.

100% Algodón peinado preencogido.



GM: 85% Algodón / 15% Viscosa.



	XS	S	M	L	XL	XXL	3XL
A	47/68	51/70	53/72	55/74	59/76	63/80	65/82
B							

A/B



 **PAG.37**  
 REF: PORA210  
 **PAG.59**  
 REF: PKID210  
 KIDS



## REGULAR POLO LADY

REF: POPL200

Polo de mujer de manga corta.  
 Ligeramente entallado.  
 Tejido piqué.  
 Botones a tono.  
 Tapeta con tres botones.

Aberturas laterales.  
 200 g/m<sup>2</sup>.  
 100% Algodón peinado preencogido.  
 AS: 98% Algodón / 2% Viscosa.  
 GM: 85% Algodón / 15% Viscosa.

A/B	CURVES SIZE*					
	REF: CURVSPOLO					
	S	M	L	XL	XXL	3XL
	42/61	44/63	46/65	48/67	50/69	54/73

CURVES SIZE*			
REF: CURVSPOLO			
S	M	L	XL
56/73	58/73	60/75	62/75

S / XXL	WH	AS	GM	GF	BK	LY	SY	MU	OR	RD	BU	RP	FU
	AL	PK	LV	PU	CH	SA	KH	BG	LM	KG	MG	NY	RB
	TU	SK											
3XL	WH	GM	BK	RD	RB	NY							

CURVES SIZE*			
S	M	L	XL
WH	BK	RD	FU
RB	NY	LM	

## CONTRAST LADY *new!*

S / XXL	BK/WH	NY/WH
	RD/WH	GM/WH



# POPL200

# REGULAR POLO MAN LS

REF: PORA210LS

Polo de hombre de manga larga.  
Tejido piqué.  
Botones a tono.  
Tapeta con dos botones.  
Aberturas laterales.  
210 g/m².  
100% Algodón peinado preencogido.  
GM: 85% Algodón / 15% Viscosa.



# REGULAR POLO LADY LS

REF: POPL200LS

Polo de mujer de manga larga.  
Ligeramente entallado.  
Tejido piqué.  
Botones a tono.  
Tapeta con tres botones.  
Aberturas laterales.  
200 g/m².  
100% Algodón peinado preencogido.  
GM: 85% Algodón / 15% Viscosa.

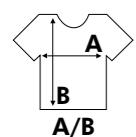
PAG.61  
REF: PKID210LS  
KIDS



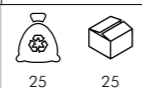
PORA210LS



POPL200LS



XS	S	M	L	XL	XXL	3XL*
47/68	51/70	53/72	55/74	59/76	63/80	65/82

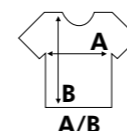



KING SIZE	
REF: PORA210LKS	
4XL	5XL
67/84	71/86
25	25


S / XXL



XS / 3XL / 4XL / 5XL



XS	S	M	L	XL	XXL	3XL
40/59	42/61	44/63	46/65	48/67	50/69	54/73





B  
A  
B  
Y

# BABY BODY

REF: TSRBBODY

Body de bebé de manga corta.

Corchetes en hombro y bajo.

Canalé 1X1.

170 g/m².


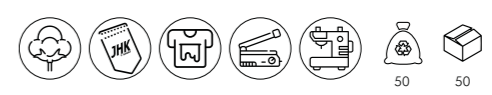
100% Algodón.

GM: 85% Algodón / 15% Viscosa.



	<b>3M</b>	<b>6M</b>	<b>9M</b>	<b>12M</b>	<b>18M</b>
<b>A/B</b>	20/38	22/40	24/42	26/44	28/46

- WH
- GM
- BK
- LY
- OR
- RD
- AL
- PK
- SK
- RB
- NY



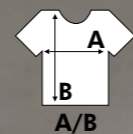
TSRBBODY




## BABY PLAYSUIT

REF: TSRBSUIT

Pelele de bebé.  
 Corchetes en hombro y bajo.  
 Canalé 1X1.  
 170 g/m<sup>2</sup>.  
 100% Algodón.  
 GM: 85% Algodón / 15% Viscosa.



	A/B
3M	23/41
6M	24/44
9M	25/46
12M	26/48
18M	28/50

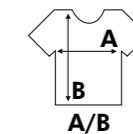


## TSRBODY150

## SINGLE JERSEY BABY BODY

REF: TSRBODY150

Body de bebé de manga corta.  
 Corchetes en hombro y bajo.  
 Punto liso.  
 145 g/m<sup>2</sup>.  
 100% Algodón.  
 GM: 85% Algodón / 15% Viscosa.



	3M	6M	9M	12M	18M
A/B	20/38	22/40	24/42	26/44	28/46

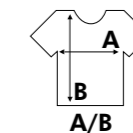


## TSRBBODYLS

## BABY BODY LS

REF: TSRBBODYLS

Body de bebé de manga larga.  
 Corchetes en hombro y bajo.  
 Canalé 1X1.  
 170 g/m<sup>2</sup>.  
 100% Algodón.  
 GM: 85% Algodón / 15% Viscosa.



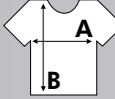
	3M	6M	9M	12M	18M
A/B	20/38	22/40	24/42	26/44	28/46



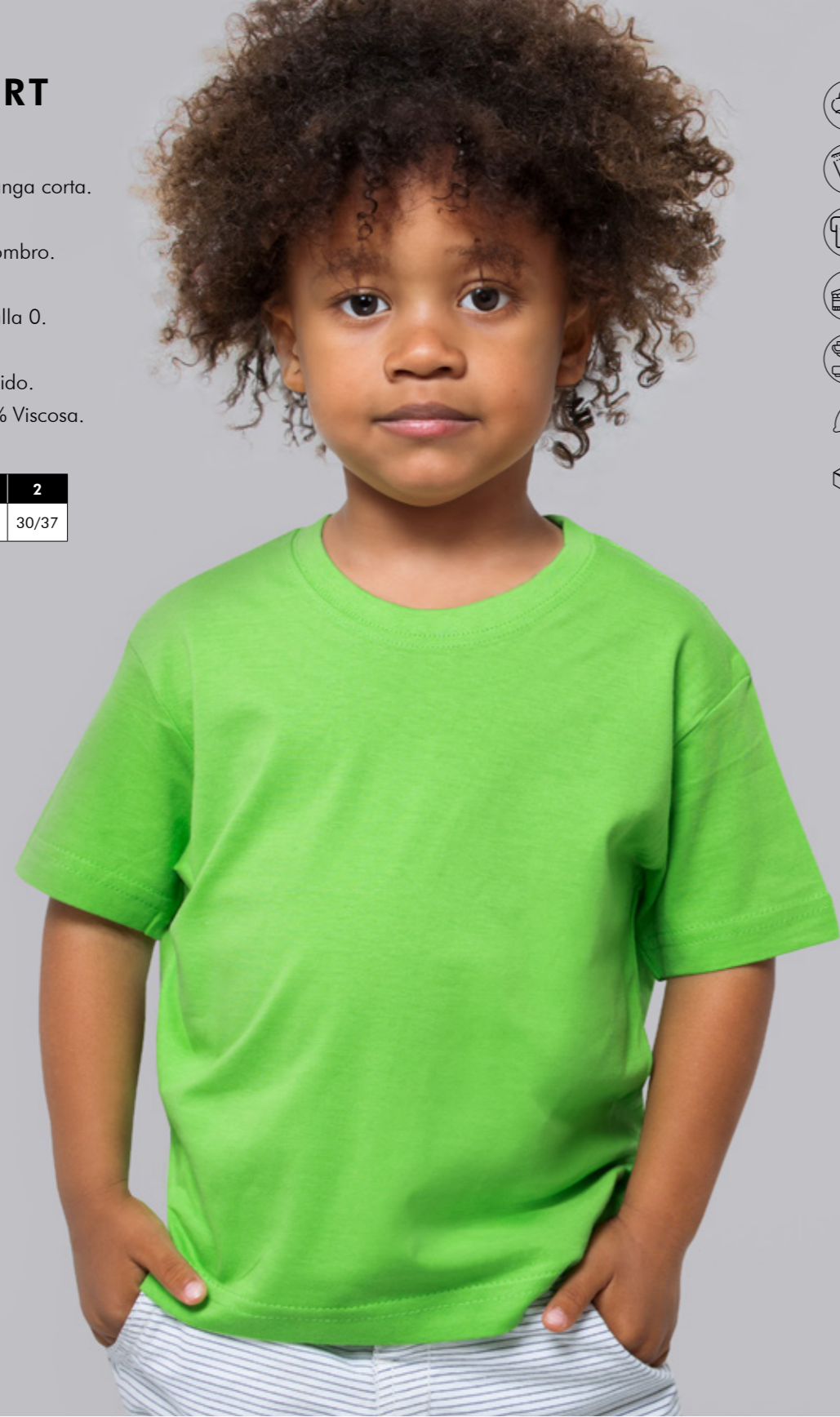
# BABY T-SHIRT

REF: TSRB150

Camiseta de bebé de manga corta.  
Costuras laterales.  
Refuerzo de hombro a hombro.  
Cuello canalé 1X1.  
Botones en hombro en talla 0.  
155 g/m<sup>2</sup>.  
100% Algodón preencogido.  
GM: 85% Algodón / 15% Viscosa.

	<b>0</b>	<b>1</b>	<b>2</b>
<b>A/B</b>	23/34	25/35	30/37

# TSRB150

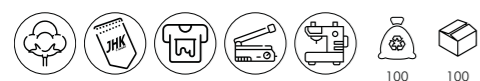


# KIDS

# KID T-SHIRT

REF: TSRK150

Camiseta infantil de manga corta.  
 Costuras laterales.  
 Doble costura en mangas y bajo.  
 Refuerzo de hombro a hombro.  
 Cuello canalé 1X1.  
 155 g/m<sup>2</sup> aprox.  
 100% Algodón preencogido.  
 AS: 98% Algodón / 2% Viscosa.  
 GM: 85% Algodón / 15% Viscosa.



	3/4	5/6	7/8	9/11	12/14
	32/44	35/49	38/52	41/58	43/61

A/B



WH	AS	GM	GF	BK	LY	SY	MU	PH	OR	BC
WR	NY	DN	RB	AZ	TU	SK	PU	PK	AL	FU
BU	RD	IB	MG	KG	LM	PT	BG	FG	KH	AR
LS	SA	BR	CH	WLT						

**REF: TSRA150WLT**  
 Camiseta 3cm más larga especial para tinter. Hilo de Poliéster. Doble costura en cuello.



# TSRK150

**PAG.19**  
 REF: TSRA150  
**PAG.25**  
 REF: TSRLCMF

# KID PREMIUM T-SHIRT

REF: TSK190

Camiseta infantil de manga corta.  
 Costuras laterales.  
 Doble costura en mangas y bajo.  
 Refuerzo de hombro a hombro.  
 Cuello canalé 1X1.  
 180 - 185 g/m<sup>2</sup> aprox.  
 100% Algodón preencogido.  
 AS: 98% Algodón / 2% Viscosa.  
 GM: 85% Algodón / 15% Viscosa.



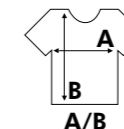
♂ PAG.33  
 REF: TSRA190




# KID TONGA

REF: TSLKTNG

Camiseta de niña de manga corta.  
 Ligeramente entallada.  
 Cuello canalé 1X1.  
 Punto liso.  
 155 g/m<sup>2</sup> aprox.  
 100% Algodón.  
 GM: 85% Algodón / 15% Viscosa.



3/4	5/6	7/8	9/11	12/14
30/42	32/45	34/48	36/51	38/54



TSLKTNG

	3/4	5/6	7/8	9/11	12/14
<b>A/B</b>	32/44	35/49	38/52	41/58	43/61
<b>PFD</b>	33/45	36/51	39/54	42/60	45/64




## KID STRAP

REF: TSRKSTRAP

Camiseta de niño de tirantes.  
Doble costura en cuello, sisa y bajo.  
Cuello en el mismo tejido que la prenda.  
155 g/m<sup>2</sup> aprox.  
100% Algodón preencogido.  
GM: 85% Algodón / 15% Viscosa.

	3/4	5/6	7/8	9/11	12/14
A/B	32/44	35/49	38/52	41/58	43/61



PAG.169  
REF: TSUASTRPM



# TSRKSTRAP

## KID TUVALU

REF: TSLKTVL

Camiseta de niña de tirantes.  
Cuello con canalé 1X1.  
Espalda con pliegue trasero y canalé 2X1.  
170 g/m<sup>2</sup> aprox.  
100% Algodón.

	3/4	5/6	7/8	9/11	12/14
A/B	26/42	28/44	30/47	32/50	34/56



# TSLKTVL


# TSRK150LS

## KID T-SHIRT LS

REF: TSRK150LS

Camiseta infantil de manga larga.  
Costuras laterales.  
Doble costura en mangas y bajo.  
Refuerzo de hombro a hombro.  
Cuello canalé 1X1.  
155 - 160 g/m<sup>2</sup> aprox.  
100% Algodón preencogido.  
GM: 85% Algodón / 15% Viscosa.

	1/2	3/4	5/6	7/8	9/11	12/14
A/B	29/39	32/44	35/49	38/52	41/58	43/61



PAG.34  
REF: TSRA150LS



PAG.34  
REF: TSRLCMFLS



# KID POLO

REF: PKID210

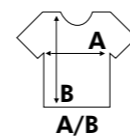
- Polo infantil de manga corta.
- Tejido piqué.
- Botones a tono.
- Tapeta con dos botones.
- Bocamanga y cuello en canalé.
- Aberturas laterales.
- 210 g/m<sup>2</sup> aprox.
- 100% Algodón peinado preencogido.
- GM: 85% Algodón / 15% Viscosa.

# PKID210




PAG.37  
REF: PORA210

PAG.43  
REF: POPL200



	1/2	3/4	5/6	7/8	9/11	12/14
A/B	30/39	33/42	37/46	39/51	42/57	44/64

CONTRAST  
(1/2 - 12/14)



# KID POLO SCHOOL WEAR

REF: PKID210SCH

Polo infantil de manga corta.  
 Tejido piqué.  
 Botones a tono.  
 Tapeta con dos botones.  
 Bocamanga y cuello en canalé.  
 Aberturas laterales.  
 210 g/m<sup>2</sup> aprox.  
 65% Poliéster / 35% Algodón.



PKID210SCH



♂ **PAG.44**  
REF: PORA210LS

♀ **PAG.45**  
REF: POPL200LS

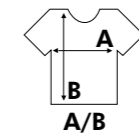


PKID210LS

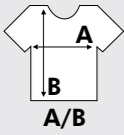
# KID POLO LS

REF: PKID210LS

Polo infantil de manga larga.  
 Tejido piqué.  
 Botones a tono.  
 Tapeta con dos botones.  
 Cuello con canalé 1X1.  
 Aberturas laterales.  
 210 g/m<sup>2</sup> aprox.  
 100% Algodón peinado preencogido.



	1/2	3/4	5/6	7/8	9/11	12/14
A/B	30/39	33/42	37/46	39/51	42/57	44/64



	1/2	3/4	5/6	7/8	9/11	12/14
A/B	30/39	33/42	37/46	39/51	42/57	44/64

- WH
- BU
- SK
- RB
- NY
- BG

- WH
- GF
- BK
- RD
- BU
- SK
- RB
- NY
- FG





**SUBLILINE**

PRENDAS ÚNICAS  
QUE CUENTAN TU HISTORIA

*Live it*



**SUBLI MAN T-SHIRT**

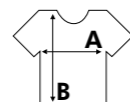
REF: SBTSMAN

Camiseta de hombre de manga corta.

Doble costura en mangas y bajo.


150 g/m<sup>2</sup>.

100% Poliéster.



A/B

	XS	S	M	L	XL	XXL	3XL
A	46/66	48/68	51/70	53/72	56/74	58/76	61/78



WHSB

**SUBLI LADY COMFORT**

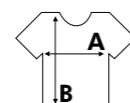
REF: SBTSLCMF

Camiseta de mujer de manga corta.

Doble costura en mangas y bajo.


150 g/m<sup>2</sup>.

100% Poliéster.



A/B

	S	M	L	XL	XXL	3XL
A	42/60	44/62	46/64	48/66	50/68	52/70



WHSB

**SUBLI TOP V-NECK**

REF: SBTSLPICO

Camiseta de mujer de tirantes.

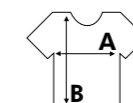
Ligeramente entallada.

Cuello de pico.

Punto liso.


150 g/m<sup>2</sup>.

100% Poliéster.



A/B

	S	M	L	XL	XXL
A	40/63	42/65	44/67	46/69	48/71



WHSB

**SUBLI BURN OUT**

REF: SBTSLBOT

Camiseta de mujer de manga corta.

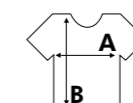
Cotton burn.

Doble costura en mangas y bajo.

Cuello sin rematar.

120 - 125 g/m<sup>2</sup> aprox.

60% Algodón / 40% Poliéster.



A/B

	S	M	L	XL
A	48/66	50/68	52/70	54/72



WHSB

**SUBLI KID T-SHIRT**

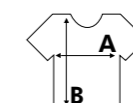
REF: SBTSKID

Camiseta de niño de manga corta.

Doble costura en mangas y bajo.

150 g/m<sup>2</sup>.

100% Poliéster.



A/B

	3/4	5/6	7/8	9/11	12/14
A	32/44	35/49	38/52	41/58	43/61



WHSB



# WORKWEARLINE

CUANDO LA DURABILIDAD  
SE UNE AL ESTILO LABORAL

*Feel it*

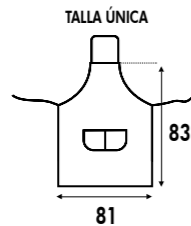
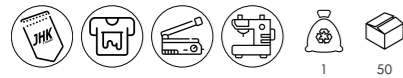


## PARIS

REF: WKPARIS



Delantal largo de cuerpo entero de adulto.  
Cinta de cuello ajustable con hebilla deslizante de plástico.  
Dos cintas en la cintura.  
Gran bolsillo frontal doble.  
180 g/m<sup>2</sup>.  
65% Poliéster / 35% Algodón.  
DNV: 100% Algodón / 220 g/m<sup>2</sup>.

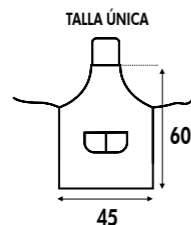

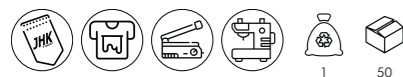


## PARIS KID

REF: WKPARISK



Delantal largo de cuerpo entero de niño.  
Cinta de cuello ajustable con hebilla deslizante de plástico.  
Dos cintas en la cintura.  
Gran bolsillo frontal doble.  
180 g/m<sup>2</sup>.  
65% Poliéster / 35% Algodón.  
DNV: 100% Algodón / 220 g/m<sup>2</sup>.



\* REF: WKPARISK - No es para el ámbito laboral, sino para talleres, cursos de manualidades y otras actividades infantiles.

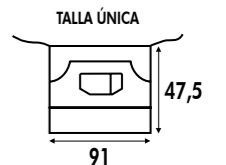


## VIENNA

REF: WKVIENNA



Delantal de adulto de medio cuerpo.  
Dos cintas en la cintura.  
Bolsillo canguro y bolsillo doble.  
180 g/m<sup>2</sup>.  
65% Poliéster / 35% Algodón.  
DNV: 100% Algodón / 220 g/m<sup>2</sup>.

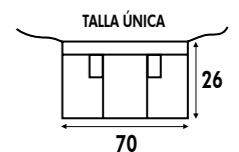


## VENICE

REF: WKVENICE



Delantal de adulto mini.  
Dos cintas en la cintura.  
Tres bolsillos anchos y dos estrechos.  
180 g/m<sup>2</sup> aprox.  
65% Poliéster / 35% Algodón.  
DNV: 100% Algodón / 220 g/m<sup>2</sup>.





## OPORTO

REF: WKOPORTO

Casaca de servicios unisex de manga corta.

Cuello V. Media luna en el cuello.

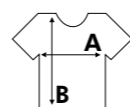
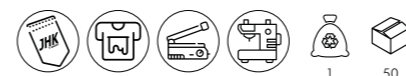
Bolsillo en el pecho en el lado izquierdo.

Dos bolsillos en la parte inferior.

Aberturas laterales.

170 g/m<sup>2</sup>.

65% Poliéster / 35% Algodón.



	XS	S	M	L	XL	XXL	3XL
A							
B	57/72	60/73	63/74	66/75	69/76	72/77	75/78

A/B



## LISBON

REF: WKLISBON

Pantalón de servicios recto unisex.

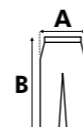
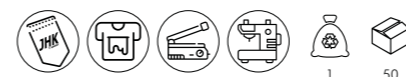
Elástico en la cintura con botón central.

Cierre de cremallera.

Bolsillo derecho en la parte de atrás.

170 g/m<sup>2</sup>.

65% Poliéster / 35% Algodón.



	XS	S	M	L	XL	XXL	3XL
A							
B	46/100	48/102	50/104	52/106	54/108	56/110	58/112

A/B



WKOPORTO

WKLISBON



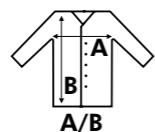
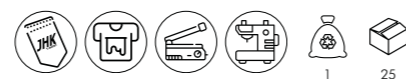
WKROME




**ROME**  
REF: WKROME



Bata de hombre.  
Cuello en V.  
Bolsillo en el pecho en el lado izquierdo.  
Dos bolsillos delanteros en la parte inferior.  
Cinco botones frontales a tono.  
Cinturón en espalda.  
190 g/m<sup>2</sup>.  
65% Poliéster / 35% Algodón.



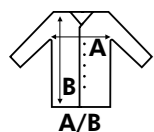
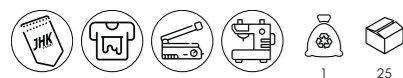
S	M	L	XL	XXL	3XL
52/98	57/100	62/102	67/104	72/106	77/108



**ROME LADY**  
REF: WKROMEL



Bata de mujer.  
Cuello en V.  
Bolsillo en el pecho en el lado izquierdo.  
Dos bolsillos delanteros en la parte inferior.  
Cinco botones frontales a tono.  
Cinturón en espalda.  
190 g/m<sup>2</sup>.  
65% Poliéster / 35% Algodón.



XS	S	M	L	XL	XXL
47/86	50/88	54/90	58/92	62/94	66/96



WKROMEL

UNISEX



# POLOWORKER

Polo de hombre y mujer de manga corta.

Tejido piqué.

Botones a tono.

Bocamanga y cuello en canalé.

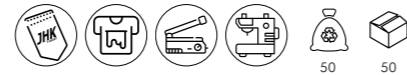
Aberturas laterales.

Hombre: Tapeta con dos botones. 210 g/m<sup>2</sup> aprox.

Mujer: Tapeta con tres botones. 200 g/m<sup>2</sup> aprox.

65% Poliéster / 35% Algodón.

GM: 85% Algodón / 15% Viscosa.



PORA210WK




POPL200WK

## POLO WORKER 210

REF: PORA210WK

	S	M	L	XL	XXL	3XL
A/B	52/70	54/72	56/74	60/76	64/82	66/88

S / 3XL



	KING SIZE	
	REF: PORAWKKS	
4XL	5XL	
72/92	76/96	25 25


4XL / 5XL



## POLO WORKER LADY

REF: POPL200WK

	S	M	L	XL	XXL	3XL
A/B	42/61	44/63	46/65	48/67	50/69	54/73





25



# OSLO

CAMISA QUE REPELE EL AGUA

## OSLO

Camisa Oslo para hombre y mujer.  
Manga corta y manga larga.  
Camisa entallada. Cuerpo ajustado.  
Botones a tono.

Tapetas en manga larga con botón y pliegue.  
Puños con dos botones.  
Tejido Popelín.  
65% Poliéster / 35% Algodón.

### OSLO / OSLO SS

REF: SHAOSLO / SHAOSLOSS



TALLA CUELLO	38	39	42	43	46	48	50
A	S	M	L	XL	XXL	3XL	4XL
B	53/79	56/80	58/81	63/82	68/83	73/84	78/85


### OSLO LADY / OSLO LADY SS

REF: SHLOSLO / SHLOSLOSS



TALLA CUELLO	34	36	37	38	39	41	42
A	S	M	L	XL	XXL	3XL	4XL
B	46/63	49/65	52/67	54/68	58/69	62/70	66/71

! No utilizar suavizante ya que eliminaría el tratamiento.







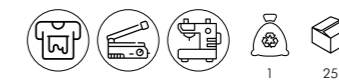
# PEKIN

CAMISA ANTIARRUGAS Y ANTIBACTERIAS

## PEKIN

Camisa Pekin para hombre y mujer.  
 Manga corta y manga larga.  
 Camisa entallada. Cuerpo ajustado.  
 Botones a tono.  
 Tapetas en manga larga con botón y pliegue.

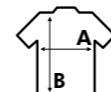
Puños con dos botones.  
 Popelín.  
 65% Poliéster / 35% Algodón.



### PEKIN / PEKIN SS

REF: SHAPEKIN / SHAPEKINSS

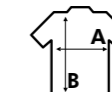


	38	39	42	43	46	48	50
A	S	M	L	XL	XXL	3XL	4XL
B	53/79	56/80	58/81	63/82	68/83	73/84	78/85
A/B							

### PEKIN LADY / PEKIN LADY SS

REF: SHLPEKIN / SHLPEKINSS



	34	36	37	38	39	41	42
A	S	M	L	XL	XXL	3XL	4XL
B	46/63	49/65	52/67	54/68	58/69	62/70	66/71
A/B							

! No utilizar suavizante ya que eliminaría el tratamiento.





# OXFORD

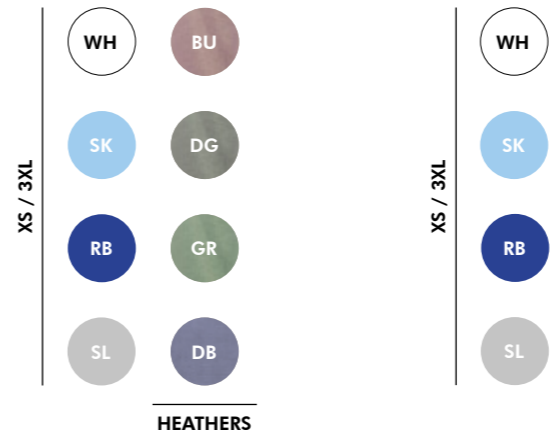
CAMISA CASUAL & BUSINESS

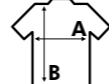
## OXFORD

Camisa Oxford para hombre y mujer.  
 Manga corta y manga larga.  
 Hombre: Bolsillo en el lado izquierdo y botones en el cuello.  
 Botones a tono.  
 Mujer: Ligeramente entallada. Botones a tono.

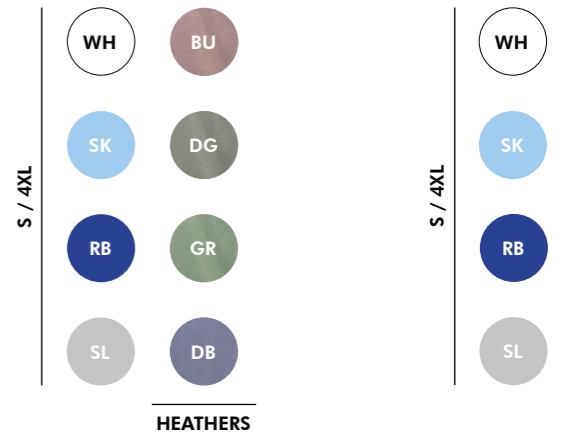
Tejido Oxford.  
 60% Algodón / 40% Poliéster.  
 DG/GR/DB: 70% Algodón /30% Poliéster.  
 BU: 68% Rayón /32% Poliéster.

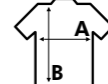
### CASUAL & BUSINESS REF: SHAOXF / SHAOXFSS



TALLA CUELLO	38	39	42	43	46	48	50
	S	M	L	XL	XXL	3XL	4XL
A/B	53/79	56/80	58/81	63/82	68/83	73/84	78/85

### LADY CASUAL & BUSINESS REF: SHLOXF / SHLOXFSS



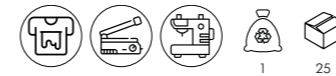
TALLA CUELLO	34	36	37	38	39	41	42
	XS	S	M	L	XL	XXL	3XL
A/B	46/63	49/65	52/67	54/68	58/69	62/70	66/71



# POPELIN

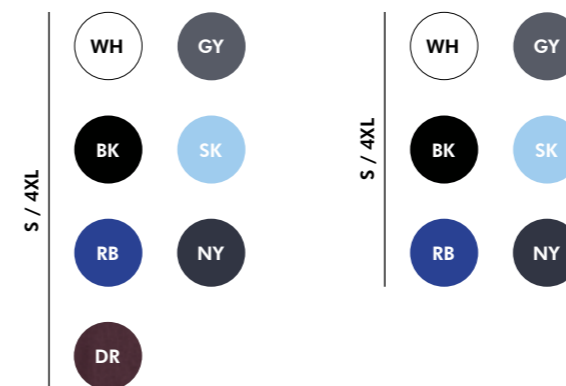
Camisa Popelin para hombre y mujer.  
 Manga corta y manga larga.  
 Hombre: Bolsillo en el lado izquierdo y botones en el cuello.  
 Botones a tono.

Mujer: Ligeramente entallada.  
 Botones a tono.  
 Tejido Popelín.  
 65% Poliéster / 35% Algodón.



## CASUAL & BUSINESS

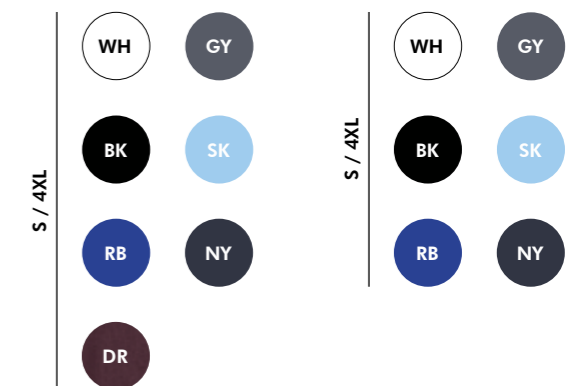
REF: SHAPOP / SHAPOSS



TALLA CUELLO	38	39	42	43	46	48	50
	S	M	L	XL	XXL	3XL	4XL
	53/79	56/80	58/81	63/82	68/83	73/84	78/85

## LADY CASUAL & BUSINESS

REF: SHLPOP / SHLPOSS



TALLA CUELLO	34	36	37	38	39	41	42
	XS	S	M	L	XL	XXL	3XL
	46/63	49/65	52/67	58/68	58/69	62/70	66/71



# POPELIN

CAMISA CASUAL & BUSINESS

SHAPOP



SHAPOSS



SHLPOP



SHLPOSS

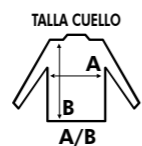
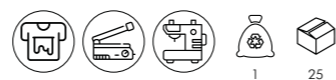




SHAMILAN

**MILAN**  
REF: SHAMILAN

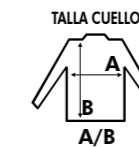
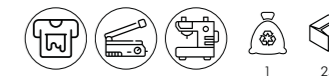
Camisa casual Fil a Fil.  
Manga larga.  
Tejido Fil a Fil (Tejido que alterna dos colores de hilo).  
Cuello sin botones. Sin bolsillos.  
Fácil de planchar.  
65% Poliéster / 35% Algodón Yarn Dyed.



37	38	39	42	43	46	48
<b>XS</b>	<b>S</b>	<b>M</b>	<b>L</b>	<b>XL</b>	<b>XXL</b>	<b>3XL</b>
51/79	53/79	56/80	58/81	63/82	68/83	73/84

**BERLIN**  
REF: SHABERLIN

Camisa casual de rayas.  
Manga larga.  
Cuello sin botones.  
Sin bolsillo. Fácil de planchar.  
65% Poliéster / 35% Algodón Yarn Dyed.



37	38	39	42	43	46	48
<b>XS</b>	<b>S</b>	<b>M</b>	<b>L</b>	<b>XL</b>	<b>XXL</b>	<b>3XL</b>
51/79	53/79	56/80	58/81	63/82	68/83	73/84

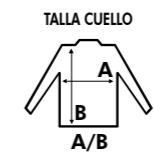
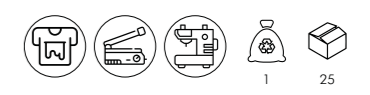


SHABERLIN



**MONACO**  
REF: SHAMONACO

Camisa casual con tejido efecto vaquero.  
Manga larga.  
Cuello sin botones.  
Sin bolsillo. Fácil de planchar.  
65% Poliéster / 35% Algodón Yarn Dyed.

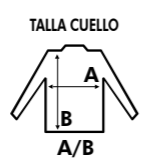


TALLA CUELLO	37	38	39	42	43	46	48
	XS	S	M	L	XL	XXL	3XL
	51/79	53/79	56/80	58/81	63/82	68/83	73/84

# SHALONDON

**LONDON**  
REF: SHALONDON

Camisa casual de cuadritos.  
Manga larga.  
Cuello sin botones.  
Sin bolsillos. Fácil de planchar.  
65% Poliéster / 35% Algodón Yarn Dyed.



TALLA CUELLO	37	38	39	42	43	46	48
	XS	S	M	L	XL	XXL	3XL
	51/79	53/79	56/80	58/81	63/82	68/83	73/84



# SHAMONACO



# TEXAS

## TEXAS REF: SHATEXAS

Camisa casual con tejido efecto vaquero.  
Manga larga.  
Cuello sin botones.  
Bolsillo en el lado izquierdo.  
100% Algodón vaquero.



TALLA CUELLO

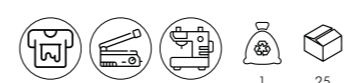
	37	38	39	42	43	46	48	50
	XS	S	M	L	XL	XXL	3XL	4XL
	51/79	53/79	56/80	58/81	63/82	68/83	73/84	78/85



# SHATEXAS

## TEXAS LADY REF: SHLTEXAS

Camisa casual con tejido efecto vaquero.  
Manga larga.  
Cuello sin botones.  
Bolsillo en el lado izquierdo.  
100% Algodón vaquero.



TALLA CUELLO

	34	36	37	38	39	41	42
	XS	S	M	L	XL	XXL	3XL
	46/63	49/65	52/67	54/68	58/69	62/70	66/71



# SHLTEXAS

# TULUM

REF: SHATULUM

Camisa de manga larga.  
Cuello sin botones.  
Tapeta en manga larga con botón y pliegue.  
Puños con dos botones.  
100% Algodón Slub.



# SHATULUM



TALLA CUELLO

	37	38	41	43	44	46
	S	M	L	XL	XXL	3XL
	57/77	59/78.5	63/81.5	65/83	70/84.5	75/85

A/B

*new!*

# MAHÓN

REF: SHAMAHON

Camisa de manga larga con cuello mao (cuello redondo).  
Tapeta en manga larga con botón y pliegue.  
Puños con dos botones.  
100% Algodón Slub.



# SHAMAHON



	S	M	L	XL	XXL	3XL
A/B	57/77	59/78.5	63/81.5	65/83	70/84.5	75/85

*new!*

# ARIZONA

Pantalón multibolsillos.  
Cintura con elástico en los laterales.  
Cierre central con cremallera y botón.  
Bolsillos en la parte delantera.  
Un bolsillo con solapa en el lateral y con cierre de velcro en el lado derecho.

En la parte de atrás, dos bolsillos de solapa con cierre de velcro. Cuatro pinzas en la rodilla para dar más capacidad y facilidad de uso.  
Refuerzo en la parte delantera, muslos y rodillas.  
260 g/m<sup>2</sup>. 98% Algodón / 2% Elastano.



25

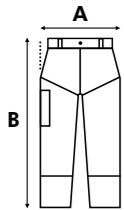
# ARIZONA

PANTALÓN MULTIBOLSILLOS




## ARIZONA

REF: WKARIZONA

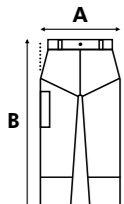


USA	28	30	32	34	36	38	40	42	44
EU	XS	S	M	L	XL	XXL	3XL	4XL	5XL
	38	40	42	44	46	48	50	52	54
A/B	38/115	40/115	42/115	44/116	46/116	48/116	50/117	52/117	54/118




## ARIZONA LADY

REF: WKARIZONAL



USA	26	28	30	32	34	36	38	40
EU	XS	S	M	L	XL	XXL	3XL	4XL
	36	38	40	42	44	46	48	50
A/B	36/103	38/104	40/114	42/104	44/105	46/105	48/106	50/106







- - 
  - 
  -
- 25

# DUBAI

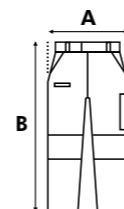
Pantalón multibolsillos. Cintura con elástico en la espalda.  
 Dos bolsillos en la parte delantera.  
 Un mini bolsillo de vivo en la pierna derecha  
 Cierre con botón interior y cremallera.  
 Dos bolsillos en el lateral izquierdo con tres compartimentos.  
 En la espalda tiene dos bolsillos, uno de ellos con solapa.

Tira decorativa que va desde el bolsillo izquierdo a la costura lateral.  
 En la pierna derecha, un bolsillo inclinado con dos compartimentos.  
 250 g/m<sup>2</sup>.  
 65% Poliéster / 35% Algodón.



## DUBAI

REF: WKDUBAI

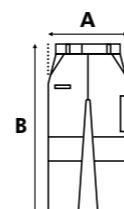


<b>USA</b>	28	30	32	34	36	38	40	42	44
<b>EU</b>	XS	S	M	L	XL	XXL	3XL	4XL	5XL
	38	40	42	44	46	48	50	52	54
<b>A/B</b>	36/108	38/109	40/110	42/111	44/112	46/113	48/114	50/115	52/116

- GF**
- BK**
- NY**

## DUBAI LADY

REF: WKDUBAIL



<b>USA</b>	26	28	30	32	34	36	38	40
<b>EU</b>	XS	S	M	L	XL	XXL	3XL	4XL
	36	38	40	42	44	46	48	50
<b>A/B</b>	34/103	36/104	38/104	40/104	42/105	44/105	46/106	48/106

- GF**
- BK**
- NY**

**DUBAI**  
 PANTALÓN MULTIBOLSILLOS

# TOKYO

Pantalón chino.  
 Cierre de cintura con botón.  
 Seis trabillas y cremallera a tono.  
 Dos bolsillos en la parte de atrás y en el delantero.  
 260 g/m<sup>2</sup>.  
 98% Algodón / 2% Elastano.



25



## TOKYO

REF: WK TOKYO

	USA	28	30	32	34	36	38	40	42	44
	EU	XS	S	M	L	XL	XXL	3XL	4XL	5XL
		38	40	42	44	46	48	50	52	54
A/B		36/110	38/110	40/111	42/112	44/113	46/114	48/115	50/116	52/117



## TOKYO LADY

REF: WK TOKYOL

	USA	26	28	30	32	34	36	38	40
	EU	XS	S	M	L	XL	XXL	3XL	4XL
		36	38	40	42	44	46	48	50
A/B		36/105	38/105	40/106	42/106	44/106	46/108	48/108	50/108



# TOKYO

PANTALÓN CHINO



# DUBLIN

Pantalón elástico cinco bolsillos.

Cierre de cintura con botón.

Cinco trabillas. Botón, cremallera y remaches con logo **JHK**.

Dos bolsillos en la parte delantera, uno pequeño en el lado derecho y dos en la parte de atrás.

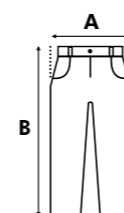
260 g/m<sup>2</sup>.

98% Algodón / 2% Elastano.



## DUBLIN

REF: WKDUBLIN

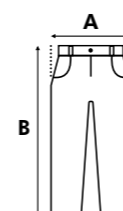


USA	28	30	32	34	36	38	40	42	44
EU	XS	S	M	L	XL	XXL	3XL	4XL	5XL
	38	40	42	44	46	48	50	52	54
A/B	38/110	40/110	42/111	44/111	46/112	48/112	50/113	52/113	54/113



## DUBLIN LADY

REF: WKDUBLINL



USA	26	28	30	32	34	36	38	40
EU	XS	S	M	L	XL	XXL	3XL	4XL
	36	38	40	42	44	46	48	50
A/B	35/99	37/100	39/101	41/102	43/103	45/104	47/105	49/106



# DUBLIN

PANTALÓN CINCO BOLSILLOS

# SAN MARINO

REF: WKSANMAR

Falda pantalón de mujer.

Panel frontal superpuesto con cierre de 3 botones a tono.

Cierre de cremallera. Botón interno.

2 pinzas verticales en la espalda debajo de la cintura.

En la parte de atrás, un bolsillo en el lado izquierdo.

200 g/m<sup>2</sup>.

97% Algodón / 3% Elastano.



WKSANMAR



# TURIN

REF: WKTURIN

Bermuda de hombre.

Cintura con elásticos laterales y cierre con botón.

Cinco trabillas y cremallera a tono.

Dos bolsillos en la parte delantera.

Dos bolsillos con cierre de botón en la parte de atrás.

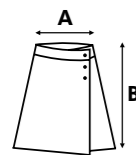
Bolsillo en el lateral derecho con cierre de velcro.

200 g/m<sup>2</sup>.

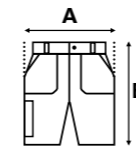
97% Algodón / 3% Elastano.



WKTURIN



<b>USA</b>	26	28	30	32	34	36
<b>EU</b>	XS	S	M	L	XL	XXL
	36	38	40	42	44	46
<b>A/B</b>	36/37	38/39	40/41	42/43	44/45	46/47



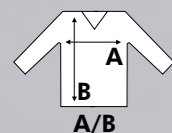
<b>USA</b>	28	30	32	34	36	38	40	42	44
<b>EU</b>	XS	S	M	L	XL	XXL	3XL	4XL	5XL
	38	40	42	44	46	48	50	52	54
<b>A/B</b>	40/50	42/52	44/52	46/53	48/53	50/55	52/55	54/56	56/56



# BOSTON

REF: WKBOSTON

Jersey de cuello pico.  
Corte entallado.  
Canalé en cuello, puños y bajo.  
Tacto suave.  
300 g/m<sup>2</sup> aprox.  
80% Viscosa / 20% Nylon.



	A/B
S	48/65
M	50/67
L	52/69
XL	54/71
XXL	56/73

GM

BK

BU


NY

BG

DGM

# WKBOSTON

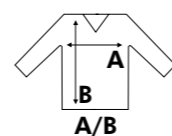
TACTO  
*Guave*



# WKBOSTONL

## BOSTON LADY ▲

REF: WKBOSTONL



S	M	L	XL
44/55	46/57	48/59	50/61

GM

BK

BU

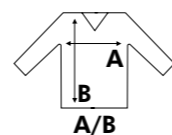
NY

BG

DGM

## BOSTON KID ▶

REF: WKBOSTONK



1/2	3/4	5/6	7/8	9/11	12/14
30/38	33/43	36/47	38/50	40/55	46/65

GM

BU

NY

BG



# WKBOSTONK



**WINTERLINE**

PRENDAS DE INVIERNO QUE  
ABRAZAN EL CONFORT



*Live it*



# SWEATSHIRT UNISEX

REF: SWRA290

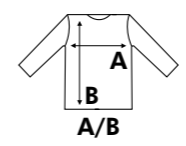
41 COLORES

Sudadera unisex.  
 Doble costura en cuello, puños y bajo.  
 2X1 canalé con lycra en puños y bajo.  
 290 g/m<sup>2</sup> aprox. **Felpa perchada.**  
 65% Poliéster / 35% Algodón.  
 AS: 67% Algodón / 31% Poliéster / 2% Viscosa.  
 GM: 61% Algodón / 31% Poliéster / 8% Viscosa.  
 DGM: 60% Poliéster / 40% Algodón.

SWRA290



- 
- 
- 
- 
- 
- 
- 



XS	S	M	L	XL	XXL	3XL*
51/63	54/66	57/69	60/72	63/76	66/78	70/81

2X1 / XX / XS

WH	AS	GM	DGM	GF	CHC	BK	SY	OR	RD
BU	RP	PV	PK	LV	PU	SK	AQ	RB	NY
TP	MG	KG	AP	BG	FG	KH	BT	BR	

new! XS / XS

CHCH	DNH	SL	LY	APR	ML	VI	IB	PB	LS
SYF	ORF								

FLÚOR

3XL\*

GM	BK	RB	NY	KG	BG
----	----	----	----	----	----

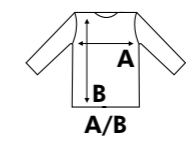
# KID SWEATSHIRT

REF: SWRK290



Sudadera infantil.  
 Doble costura en cuello, puños y bajo.  
 2X1 canalé con lycra en puños y bajo.  
 290 g/m<sup>2</sup> aprox. **Felpa perchada.**  
 65% Poliéster / 35% Algodón.  
 AS: 67% Algodón / 31% Poliéster / 2% Viscosa.  
 GM: 61% Algodón / 31% Poliéster / 8% Viscosa.

- 
- 
- 
- 
- 
- 
- 



1/2	3/4	5/6	7/8	9/11	12/14
33/40	36/43	39/46	42/53	46/58	50/61

WH	AS	GM	BK	PH	RD	PK
PU	SK	RB	NY	KG	BG	



SWRK290

new!

SWRARGL

## SWEATSHIRT RAGLAN UNISEX

REF: SWRARGL

Sudadera unisex.

Cuello redondo. Manga raglan.

Doble costura en cuello, puños y bajo.

2X1 canalé con lycra en cuello, puños y bajo.

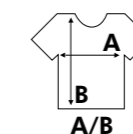
290 g/m<sup>2</sup> aprox. **Felpa perchada.**

65% Poliéster / 35% Algodón.


GM: 61% Algodón / 31% Poliéster / 8% Viscosa.



25



	XS	S	M	L	XL	XXL	3XL
A/B	51/63	54/66	57/69	60/72	63/76	66/78	70/81





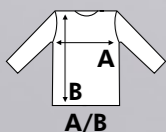
# KANGAROO SWEATSHIRT

REF: SWRAKNG

Sudadera de hombre con capucha.  
Cordón de ajuste a tono.  
2X1 canalé con lycra en puños y bajo.  
Bolsillo canguro.  
290 g/m<sup>2</sup> aprox. **Felpa perchada.**  
65% Poliéster / 35% Algodón.  
AS: 67% Algodón / 31% Poliéster / 2% Viscosa.  
GM: 61% Algodón / 31% Poliéster / 8% Viscosa.  
DGM: 60% Poliéster / 40% Algodón.



SWRAKNG



# 41 COLORES

XS	52/68
S	54/69
M	56/70
L	58/71
XL	60/72
XXL	62/74
3XL	64/76

KING SIZE*	
REF: SWRAKNGKS	
4XL	5XL
67/78	69/80
25	25

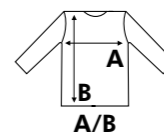


SWULKNG

# KANGAROO SWEATSHIRT LADY

REF: SWULKNG

Sudadera de mujer con capucha.  
Cordón de ajuste a tono.  
2X1 canalé con lycra en puños y bajo.  
Bolsillo canguro.  
290 g/m<sup>2</sup> aprox. **Felpa perchada.**  
65% Poliéster / 35% Algodón.  
AS: 67% Algodón / 31% Poliéster / 2% Viscosa.  
GM: 61% Algodón / 31% Poliéster / 8% Viscosa.



S	M	L	XL	XXL
48/65	50/67	52/69	54/71	56/72

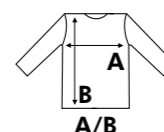


SWRKKNG


# KID KANGAROO SWEATSHIRT

REF: SWRKKNG

Sudadera infantil con capucha.  
2X1 canalé con lycra en puños y bajo.  
Bolsillo canguro.  
290 g/m<sup>2</sup> aprox. **Felpa perchada.**  
65% Poliéster / 35% Algodón.  
AS: 67% Algodón / 31% Poliéster / 2% Viscosa.  
GM: 61% Algodón / 31% Poliéster / 8% Viscosa.



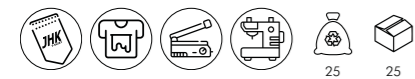
1/2	3/4	5/6	7/8	9/11	12/14
33/40	36/43	39/46	42/53	46/58	50/61




# FULL ZIP SWEATSHIRT

REF: SWRAFUZIP

Sudadera de hombre.  
 2X1 canalé con lycra en puños y bajo.  
 Cremallera entera cubierta.  
 Bolsillos laterales.  
 290 g/m<sup>2</sup> aprox. **Felpa perchada.**  
 65% Poliéster / 35% Algodón.  
 GM: 61% Algodón / 31% Poliéster / 8% Viscosa.




	XS	S	M	L	XL	XXL
A/B	52/67	54/69	56/72	58/74	60/76	62/78



# HALF ZIP SWEATSHIRT

REF: SWRAZIP

Sudadera de hombre con media cremallera.  
 2X1 canalé con lycra en puños y bajo.  
 290 g/m<sup>2</sup> aprox. **Felpa perchada.**  
 65% Poliéster / 35% Algodón.  
 AS: 67% Algodón / 31% Poliéster / 2% Viscosa.



	S	M	L	XL	XXL
A/B	54/66	57/69	60/72	63/76	66/78



SWRAFUZIP

SWRAZIP

# HOODED SWEATSHIRT


REF: SWUAHOOD

Sudadera de hombre con capucha.  
 Cordón de ajuste a tono.  
 2X1 canalé con lycra en puños y bajo.  
 Cremallera entera cubierta.  
 Bolsillo canguro.  
 290 g/m<sup>2</sup> aprox. **Felpa perchada.**  
 65% Poliéster / 35% Algodón.  
 GM: 61% Algodón / 31% Poliéster / 8% Viscosa.  
 DGM: 60% Poliéster / 40% Algodón.



PAG.114 REF: SWRKHOOD KIDS  
 PAG.139 REF: SWULHOOD

	XS	S	M	L	XL	XXL	3XL*
A/B	52/67	54/69	56/70	58/71	60/72	62/74	64/76



SWUAHOOD

SWRKHOOD



PAG.111  
REF: SWUAHOOD

PAG.139  
REF: SWULHOOD



## KID HOODED SWEATSHIRT

REF: SWRKHOOD

Sudadera infantil con capucha.  
2X1 canalé con lycra en puños y bajo.  
Cremallera entera cubierta.  
Bolsillo canguro.  
290 g/m<sup>2</sup> aprox. **Felpa perchada.**  
65% Poliéster / 35% Algodón.  
AS: 67% Algodón / 31% Poliéster / 2% Viscosa.



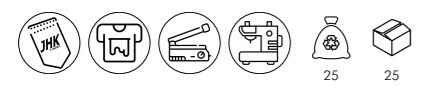
	1/2	3/4	5/6	7/8	9/11	12/14
A/B	33/40	36/43	39/46	42/53	46/58	50/61




## KID FULL ZIP SWEATSHIRT

REF: SWRKFUZIP

Sudadera infantil.  
2X1 canalé con lycra en puños y bajo.  
Cremallera entera cubierta.  
Bolsillos laterales.  
290 g/m<sup>2</sup> aprox. **Felpa perchada.**  
65% Poliéster / 35% Algodón.  
AS: 67% Algodón / 31% Poliéster / 2% Viscosa.



	1/2	3/4	5/6	7/8	9/11	12/14
A/B	33/40	36/43	39/46	42/53	46/58	50/61



PAG.113  
REF: SWRAFUZIP



## SWEATSHIRT LADY CROPPED

REF: SWULCROP

Sudadera corta con capucha.  
Cordón de ajuste a tono.  
2X1 canalé con lycra en puños.  
290 g/m<sup>2</sup> aprox. **Felpa perchada.**  
65% Poliéster / 35% Algodón.  
GM: 61% Algodón / 31% Poliéster / 8% Viscosa.

	XS	S	M	L
A/B	56/45	58/46	60/48	62/50



SWULCROP



# SWEAT PANTS CUFF UNISEX

REF: SWPANTSCFF

Pantalón unisex con puños.  
 Cintura elástica con cordón ajustable a tono.  
 Bolsillos laterales. Puños en bajo.  
 290 g/m<sup>2</sup> aprox. **Felpa perchada.**  
 65% Poliéster / 35% Algodón.  
 GM: 61% Algodón / 31% Poliéster / 8% Viscosa.



SWPANTSCFF



UNISEX



A/B A	S	M	L	XL	XXL
	50/104	52/106	54/108	55/110	57/112



UNISEX

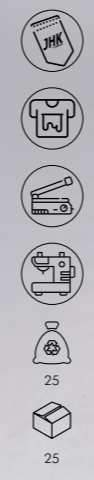


# SWEAT PANTS LADY

REF: SWPANTSL

Pantalón de mujer.  
 Cintura elástica con cordón ajustable a tono.  
 Corte recto.  
 290 g/m<sup>2</sup> aprox. **Felpa perchada.**  
 65% Poliéster / 35% Algodón.  
 GM: 61% Algodón / 31% Poliéster / 8% Viscosa.

A/B A	S	M	L	XL	XXL
	40/99	42/101	44/103	46/105	48/107



SWPANTSM

# SWEAT PANTS MAN

REF: SWPANTSM

Pantalón de hombre.  
 Cintura elástica con cordón ajustable a tono.  
 Bolsillos laterales.  
 Corte recto.  
 290 g/m<sup>2</sup> aprox. **Felpa perchada.**  
 65% Poliéster / 35% Algodón.  
 GM: 61% Algodón / 31% Poliéster / 8% Viscosa.

A/B A	S	M	L	XL	XXL
	52/106	54/108	55/110	57/112	58/114



SWPANTSL

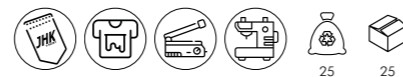




## SWEAT PANTS KID

REF: SWPANTSK

Pantalón infantil.  
 Cintura elástica con cordón ajustable a tono.  
 Bolsillos laterales.  
 Puños en bajo.  
 290 g/m<sup>2</sup> aprox. **Felpa perchada.**  
 65% Poliéster / 35% Algodón.  
 GM: 61% Algodón / 31% Poliéster / 8% Viscosa.



A/B A	1/2	3/4	5/6	7/8	9/11	12/14
B	28/40	30/52	33/60	35/68	37/75	39/85



SWPANTSK

## SWEAT SHORTS MAN

REF: SWSHORTSM

Pantalón de hombre corto.  
 Cintura elástica con cordón ajustable a tono.  
 Bolsillos delanteros con costura marcada.  
 Bolsillo trasero.  
 290 g/m<sup>2</sup> aprox. **Felpa perchada.**  
 65% Poliéster / 35% Algodón.  
 GM: 61% Algodón / 31% Poliéster / 8% Viscosa.



A/B A	S	M	L	XL
B	49/45	51/49	52/54	54/58



SWSHORTSM



**80%**  
ALGODÓN

**20%**  
POLIÉSTER

PERFECTO RESULTADO PARA TRANSFER E IMPRESIÓN DIGITAL.  
 EVITA LAS MARCAS DE LA PLANCHA SOBRE LA PRENDA.  
 ALTA RESISTENCIA AL PILLING.

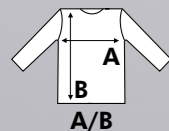
SWCR275



## SWEATSHIRT CVC

REF: SWCR275

Sudadera de hombre.  
 Doble costura en cuello, puños y bajo.  
 2X1 canalé con lycra en puños y bajo.  
 275 g/m<sup>2</sup> aprox. **Felpa perchada.**  
 80% Algodón / 20% Poliéster.  
 GM: 73% Algodón / 20% Poliéster / 7% Viscosa.



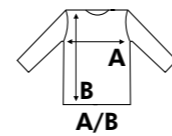
XS	S	M	L	XL	XXL	3XL
51/63	54/66	57/69	60/72	63/76	66/78	70/81




## SWEATSHIRT LADY CVC

REF: SWRL275

Sudadera de mujer.  
 Doble costura en cuello, puños y bajo.  
 2X1 canalé con lycra en cuello, puños y bajo.  
 275 g/m<sup>2</sup> aprox. **Felpa perchada.**  
 80% Algodón / 20% Poliéster.  
 GM: 73% Algodón / 20% Poliéster / 7% Viscosa.



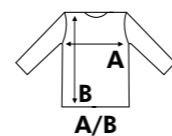
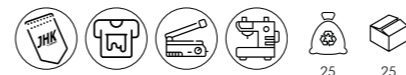
S	M	L	XL	XXL
48/65	50/67	52/69	54/71	56/72



## SWEATSHIRT KID CVC

REF: SWRK275

Sudadera infantil.  
 Doble costura en cuello, puños y bajo.  
 2X1 canalé con lycra en cuello, puños y bajo.  
 275 g/m<sup>2</sup> aprox. **Felpa perchada.**  
 80% Algodón / 20% Poliéster.  
 GM: 73% Algodón / 20% Poliéster / 7% Viscosa.



1/2	3/4	5/6	7/8	9/11	12/14
33/40	36/43	39/46	42/53	46/58	50/61



SWRL275

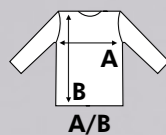
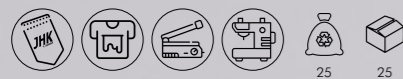


SWRK275

# KANGAROO CVC SWEATSHIRT

REF: SWKNG275

Sudadera de hombre con capucha.  
 Cordón de ajuste a tono.  
 2X1 canalé con lycra en puños y bajo.  
 Bolsillo canguro.  
 275 g/m<sup>2</sup> aprox. **Felpa perchada.**  
 80% Algodón / 20% Poliéster.  
 GM: 73% Algodón / 20% Poliéster / 7% Viscosa.



XS	52/68
S	54/69
M	56/70
L	58/71
XL	60/72
XXL	62/74
3XL	64/76

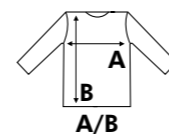
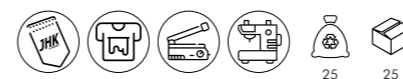


SWKNG275


# KANGAROO LADY CVC SWEATSHIRT

REF: SWULKNG275

Sudadera de mujer con capucha.  
 2X1 canalé con lycra en puños y bajo.  
 Cordón de ajuste a tono.  
 Bolsillo canguro.  
 275 g/m<sup>2</sup> aprox. **Felpa perchada.**  
 80% Algodón / 20% Poliéster.  
 GM: 73% Algodón / 20% Poliéster / 7% Viscosa.



S	M	L	XL	XXL
48/66	50/68	52/70	54/72	56/74

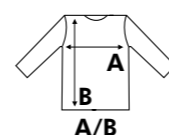


SWULKNG275

# KANGAROO KID CVC SWEATSHIRT

REF: SWRKKNG275

Sudadera infantil con capucha.  
 2X1 canalé con lycra en puños y bajo.  
 Bolsillo canguro.  
 275 g/m<sup>2</sup> aprox. **Felpa perchada.**  
 80% Algodón / 20% Poliéster.  
 GM: 73% Algodón / 20% Poliéster / 7% Viscosa.



1/2	3/4	5/6	7/8	9/11	12/14
33/40	36/43	39/46	42/53	46/58	50/61



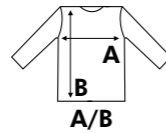
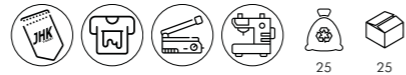
SWRKKNG275



## HOODED CVC SWEATSHIRT

REF: SWHOOD275

Sudadera de hombre con capucha.  
 2X1 canalé con lycra en puños y bajo.  
 Cordón de ajuste a tono.  
 Cremallera entera cubierta.  
 Bolsillo canguro.  
 275 g/m<sup>2</sup> aprox. **Felpa perchada.**  
 80% Algodón / 20% Poliéster.  
 GM: 73% Algodón / 20% Poliéster / 7% Viscosa.



	XS	S	M	L	XL	XXL
A/B	52/67	54/69	56/70	58/71	60/72	62/74



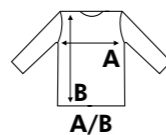
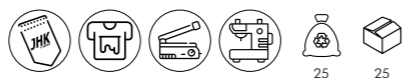
# SWHOOD275



## FULL ZIP CVC SWEATSHIRT

REF: SWFUZIP275

Sudadera de hombre.  
 2X1 canalé con lycra en puños y bajo.  
 Cremallera entera cubierta.  
 Bolsillos laterales.  
 275 g/m<sup>2</sup> aprox. **Felpa perchada.**  
 80% Algodón / 20% Poliéster.  
 GM: 73% Algodón / 20% Poliéster / 7% Viscosa.



	XS	S	M	L	XL	XXL
A/B	52/67	54/69	56/72	58/74	60/76	62/78



# SWFUZIP275

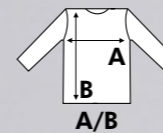


**new!**

## KANGAROO SWEATSHIRT 320

REF: SWKNG320

Sudadera de hombre con capucha.  
 Cordón de ajuste a tono.  
 1X1 canalé con lycra en puños y bajo.  
 Bolsillo canguro.  
 320 g/m<sup>2</sup> aprox. **Felpa perchada.**  
 80% Algodón / 20% Poliéster.  
 GM: 73% Algodón / 20% Poliéster / 7% Viscosa.



	XS	S	M	L	XL	XXL	3XL
A/B	52/68	54/69	56/70	58/71	60/72	62/74	64/76



# SWKNG320





*new!*



# SWKKNGOVER

## KANGAROO OVERSIZE UNISEX

REF: SWKNGOVER

Sudadera unisex oversize con capucha.

Diseño de cuello cruzado.

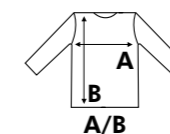
2X1 canalé con lycra en puños y bajo.

Bolsillo canguro.

320 g/m<sup>2</sup> aprox. **Felpa perchada.**

80% Algodón / 20% Poliéster.

GM: 73% Algodón / 20% Poliéster / 7% Viscosa.



S	M	L	XL	XXL
60/69	64/70	68/71	72/72	76/74



UNISEX



*Nuestra nueva colección de felpa ligera. Es un tejido de punto de algodón de peso medio sin perchar, por lo que el derecho de la tela es liso y el revés en forma de rizo.*



# SWEATSHIRT FRENCH TERRY

REF: SWCR240

Sudadera de hombre.

Doble costura en cuello, puños y bajo.

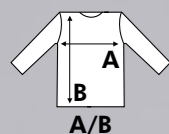
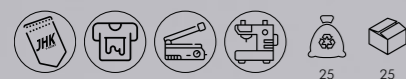
2X1 canalé con lycra en puños y bajo.

Felpa sin perchar, tejido ligero.

235/240 g/m<sup>2</sup> aprox.

60% Algodón / 40% Poliéster.

GM: 73% Algodón / 20% Poliéster / 7% Viscosa.



A/B	
S	54/66
M	57/69
L	60/72
XL	63/76
XXL	66/78
3XL	70/81

WH

GM

BK

NY

RD

RB

# SWCR240

new!



new!



# SWEATSHIRT LADY FRENCH TERRY

REF: SWCRL240

Sudadera de mujer.

Doble costura en cuello, puños y bajo.

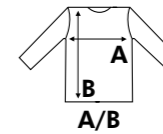
2X1 canalé con lycra en puños y bajo.

Felpa sin perchar, tejido ligero.

235/240 g/m<sup>2</sup> aprox.

60% Algodón / 40% Poliéster.

GM: 73% Algodón / 20% Poliéster / 7% Viscosa.



A/B	S	M	L	XL	XXL
	48/65	50/67	52/69	54/71	56/73

WH

GM

BK

PK

NY

# SWCRL240

new!



# KID SWEATSHIRT FT

REF: SWRK240

Sudadera infantil.

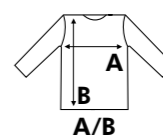
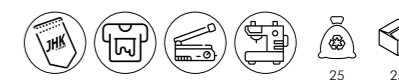
Doble costura en cuello, puños y bajo.

2X1 canalé con lycra en puños y bajo.

Felpa sin perchar, tejido ligero.

235/240 g/m<sup>2</sup> aprox.

60% Algodón / 40% Poliéster.



A/B	1/2	3/4	5/6	7/8	9/11	12/14
	33/40	36/43	39/46	42/53	46/58	50/61

WH

RD

NY

RB

# SWRK240



25



25



## KANGAROO LADY FRENCH TERRY SWEATSHIRT

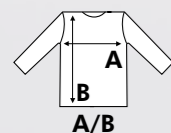
REF: SWULKNG240

Sudadera de mujer con capucha.  
 2X1 canalé con lycra en puños y bajo.  
 Cordón de ajuste a tono.  
 Bolsillo kanguro.  
**Felpa sin perchar**, tejido ligero.  
 235/240 g/m<sup>2</sup> aprox.  
 60% Algodón / 40% Poliéster.  
 GM: 73% Algodón / 20% Poliéster / 7% Viscosa.

new!



SWULKNG240



S	M	L	XL	XXL
48/66	50/68	52/70	54/72	56/74



new!



SWKNG240



## KANGAROO FRENCH TERRY SWEATSHIRT

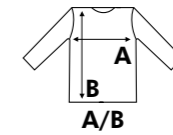
REF: SWKNG240

Sudadera de hombre con capucha.  
 Cordón de ajuste a tono.  
 2X1 canalé con lycra en puños y bajo.  
 Bolsillo kanguro.  
**Felpa sin perchar**, tejido ligero.  
 235/240 g/m<sup>2</sup> aprox.  
 60% Algodón / 40% Poliéster.  
 GM: 73% Algodón / 20% Poliéster / 7% Viscosa.



25

25



S	M	L	XL	XXL	3XL
54/69	56/70	58/71	60/72	62/74	64/76



## KID KANGAROO FT SWEATSHIRT

REF: SWRKKNG240

Sudadera infantil con capucha.  
 2X1 canalé con lycra en puños y bajo.  
 Bolsillo kanguro.  
**Felpa sin perchar**, tejido ligero.  
 235/240 g/m<sup>2</sup> aprox.  
 60% Algodón / 40% Poliéster.

new!

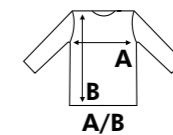


SWRKKNG240



25

25



1/2	3/4	5/6	7/8	9/11	12/14
33/40	36/43	39/46	42/53	46/58	50/61

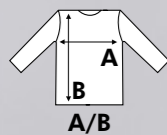




# KID HOODED FT SWEATSHIRT

REF: SWRKHOOD240

- Sudadera infantil con capucha.
- 2X1 canalé con lycra en puños y bajo.
- Cremallera entera cubierta.
- Bolsillo canguro.
- Felpa sin perchar**, tejido ligero.
- 235/240 g/m<sup>2</sup> aprox.
- 60% Poliéster / 40% Algodón.



1/2	33/40
3/4	36/43
5/6	39/46
7/8	42/53
9/11	46/58
12/14	50/61



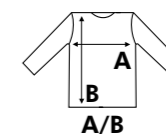
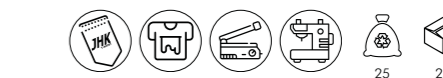
*new!*



*new!*



SWUAHOOD240



S	M	L	XL	XXL	3XL
54/69	56/70	58/71	60/72	62/74	64/76



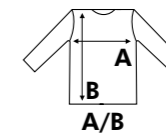
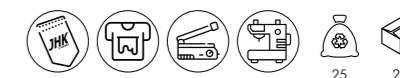
*new!*



# HOODED LADY FRENCH TERRY SWEATSHIRT

REF: SWULHOOD240

- Sudadera de mujer con capucha.
- Cordón de ajuste a tono.
- 2X1 canalé con lycra en puños y bajo.
- Cremallera entera cubierta.
- Bolsillo canguro.
- Felpa sin perchar**, tejido ligero.
- 235/340 g/m<sup>2</sup> aprox.
- 60% Algodón / 40% Poliéster.
- GM: 61% Algodón / 31% Poliéster / 8% Viscosa.



S	M	L	XL	XXL
48/68	50/70	52/72	54/74	56/76



SWULHOOD240

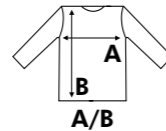
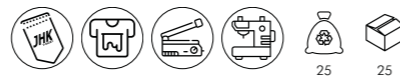


new!

**French Terry FULL ZIP FRENCH TERRY SWEATSHIRT**

REF: SWFUZIP240

Sudadera de hombre.  
 2X1 canalé con lycra en puños y bajo.  
 Cremallera entera cubierta.  
 Bolsillos laterales.  
**Felpa sin perchar**, tejido ligero.  
 235/240 g/m<sup>2</sup> aprox.  
 60% Algodón / 40% Poliéster.  
 GM: 73% Algodón / 20% Poliéster / 7% Viscosa.



	S	M	L	XL	XXL
A	54/69	56/72	58/74	60/76	62/78
B					

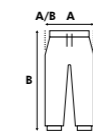
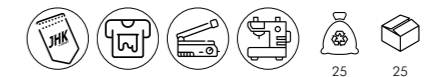


new!

**French Terry SWEAT PANTS CUFF FT**

REF: SWPANTS240

Pantalón de hombre.  
 Cintura elástica con cordón ajustable a tono.  
 Bolsillos laterales.  
 Puños en bajo.  
**Felpa sin perchar**, tejido ligero.  
 235/240 g/m<sup>2</sup> aprox.  
 60% Algodón / 40% Poliéster.  
 GM: 61% Algodón / 31% Poliéster / 8% Viscosa.



	S	M	L	XL	XXL
A	50/98	52,5/100	54/102	55,5/104	57/106
B					

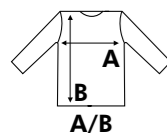
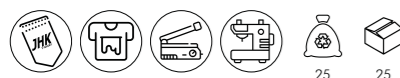


new!

**French Terry KID FULL ZIP FT SWEATSHIRT**

REF: SWRKFUZIP240

Sudadera infantil.  
 2X1 canalé con lycra en puños y bajo.  
 Cremallera entera cubierta.  
 Bolsillos laterales.  
**Felpa sin perchar**, tejido ligero.  
 235/240 g/m<sup>2</sup> aprox.  
 60% Algodón / 40% Algodón.



	1/2	3/4	5/6	7/8	9/11	12/14
A	33/40	36/43	39/46	42/53	46/58	50/61
B						

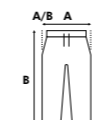


new!

**French Terry KID SWEAT PANTS FT**

REF: SWPANTSK240

Pantalón infantil.  
 Cintura elástica con cordón ajustable a tono.  
 Bolsillos laterales.  
 Puños en bajo.  
**Felpa sin perchar**, tejido ligero.  
 235/240 g/m<sup>2</sup> aprox.  
 60% Algodón / 40% Poliéster.  
 GM: 61% Algodón / 31% Poliéster / 8% Viscosa.



	1/2	3/4	5/6	7/8	9/11	12/14
A	28/40	30/52	33/60	35/68	37/75	39/85
B						





SWCRPEACH



SWKNGPEACH

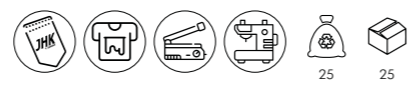
TACTO  
*Guave*

260g/m<sup>2</sup>  
JHK

**French Terry** PEACH CREW NECK

REF: SWCRPEACH

Sudadera de hombre.  
Doble costura en cuello, puños y bajo.  
2X1 canalé con lycra en puños y bajo.  
**Felpa sin perchar.**  
260 g/m<sup>2</sup> aprox.  
60% Algodón / 40% Poliéster.



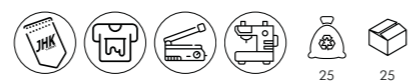
A/B	S	M	L	XL	XXL
	54/66	57/69	60/72	63/76	66/78



**French Terry** PEACH KANGAROO

REF: SWKNGPEACH

Sudadera de hombre con capucha.  
2X1 canalé con lycra en puños y bajo.  
Cordón de ajuste a tono.  
Bolsillo canguro.  
**Felpa sin perchar.**  
260 g/m<sup>2</sup> aprox.  
60% Algodón / 40% Poliéster.



A/B	S	M	L	XL	XXL
	54/69	56/70	58/71	60/72	62/74



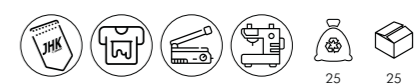
SWULCR

260g/m<sup>2</sup>  
JHK

**French Terry** LADY CREW NECK SWEATSHIRT

REF: SWULCR

Sudadera de mujer.  
Doble costura en cuello, puños y bajo.  
2X1 canalé en cuello, puños y bajo.  
**Felpa sin perchar.**  
260 g/m<sup>2</sup> aprox.  
65% Poliéster / 35% Algodón.  
GM: 61% Algodón / 31% Poliéster / 8% Viscosa.



A/B	S	M	L	XL	XXL
	47/68	49/70	51/72	53/74	55/76



SWULHOOD

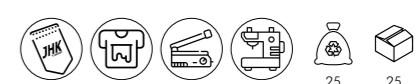
♂ PAG.113 REF: SWUAHOOD  
♀ PAG.114 REF: SWRKHOOD  
KIDS

260g/m<sup>2</sup>  
JHK

**French Terry** LADY FULL ZIP HOODED SWEATSHIRT

REF: SWULHOOD

Sudadera de mujer con capucha.  
Cordón de ajuste a tono.  
2X1 canalé en puños y bajo.  
Cremallera entera cubierta.  
Bolsillo canguro.  
**Felpa sin perchar.**  
260 g/m<sup>2</sup> aprox.  
65% Poliéster / 35% Algodón.  
GM: 61% Algodón / 31% Poliéster / 8% Viscosa.



A/B	S	M	L	XL	XXL
	48/68	50/70	52/72	54/74	56/76





# BABY PLAYSUIT LS

REF: SWRBSUIT

Pelele de bebé.

2X1 canalé con lycra en puños.

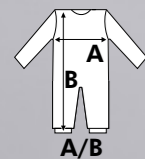
Corchetes en la parte trasera.

Felpa sin perchar.

260 g/m<sup>2</sup>.

65% Poliéster / 35% Algodón.

GM: 61% Algodón / 31% Poliéster / 8% Viscosa.



3M	22/46
6M	24/50
9M	26/54
12M	28/58
18M	30/62



# SWRBSUIT



# SW/PANTS B



# BABY HOODED SWEATSHIRT

REF: SWRBHOOD

Chaqueta de bebé.

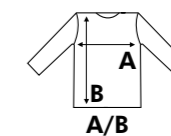
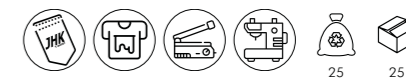
2X1 canalé con lycra en puños y bajo.

Felpa sin perchar.

260 g/m<sup>2</sup>.

65% Poliéster / 35% Algodón.

GM: 61% Algodón / 31% Poliéster / 8% Viscosa.



	0	1	2
A	25/28	27/30	29/32
B			



# BABY SWEAT PANTS

REF: SWPANTS B

Pantalón de bebé.

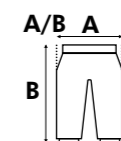
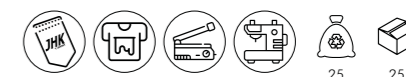
2X1 canalé con lycra en cintura y puños.

Felpa sin perchar.

260 g/m<sup>2</sup>.

65% Poliéster / 35% Algodón.

GM: 61% Algodón / 31% Poliéster / 8% Viscosa.



	0	1	2
A	25/34	27/36	29/38
B			







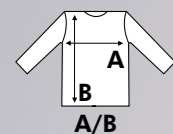
ECO 

TEJIDO ECOLÓGICO ORGÁNICO Y RECICLADO.  
OBJETIVO CLARO:  
CUIDAR EL LUGAR DONDE VIVIMOS


# EVEREST

REF: SWRAECO

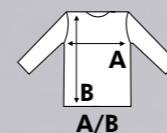
Sudadera unisex.  
 Cuello redondo. Manga Raglan.  
 Doble costura en cuello, puños y bajo.  
 2X1 canalé con lycra en cuello, puños y bajo.  
 275 g/m<sup>2</sup> aprox.  
 80% Algodón Orgánico / 20% Poliéster Reciclado.  
 DGM: 63% Algodón Orgánico / 21% Poliéster Reciclado / 16% Viscosa.  
 GM: 61% Algodón Orgánico / 31% Poliéster Reciclado / 8% Viscosa.




XS	51/63
S	54/66
M	57/69
L	60/72
XL	63/76
XXL	66/78
3XL	70/81



SWRAECO



XS	52/68
S	54/69
M	56/70
L	58/71
XL	60/72
XXL	62/74
3XL	64/76



SWKNGECO

# TEIDE

REF: SWKNGECO

Sudadera unisex con capucha.  
 Cordon redondo de ajuste a tono.  
 2X1 canalé con lycra en puños y bajo.  
 Bolsillo canguro.  
 275 g/m<sup>2</sup> aprox.  
 80% Algodón Orgánico / 20% Poliéster Reciclado.  
 DGM: 63% Algodón Orgánico / 21% Poliéster Reciclado / 16% Viscosa.  
 GM: 61% Algodón Orgánico / 31% Poliéster Reciclado / 8% Viscosa.

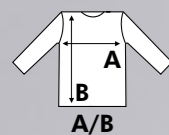


# FUJI


REF: SWHOODECO

Sudadera unisex con capucha.  
Cremallera entera cubierta.  
Cordón redondo de ajuste a tono.  
Bolsillo canguro.  
2X1 canalé con lycra en puños y bajo.

275 g/m<sup>2</sup> aprox.  
80% Algodón Orgánico / 20% Poliéster Reciclado.  
DGM: 63% Algodón Orgánico / 21% Poliéster Reciclado / 16% Viscosa.  
GM: 61% Algodón Orgánico / 31% Poliéster Reciclado / 8% Viscosa.



XS	52/67
S	54/69
M	56/70
L	58/71
XL	60/72
XXL	62/74
3XL	64/76



UNISEX



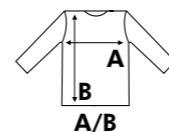
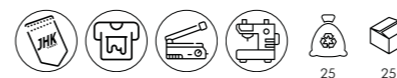
SWHOODECO



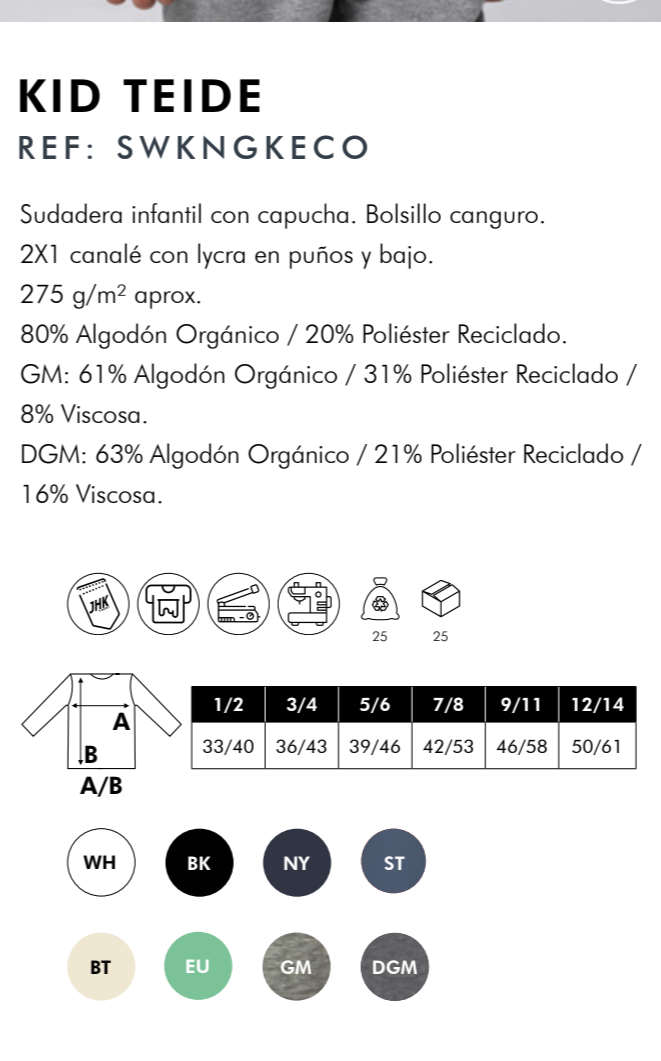

# KID TEIDE

REF: SWKNGKECO

Sudadera infantil con capucha. Bolsillo canguro.  
2X1 canalé con lycra en puños y bajo.  
275 g/m<sup>2</sup> aprox.  
80% Algodón Orgánico / 20% Poliéster Reciclado.  
GM: 61% Algodón Orgánico / 31% Poliéster Reciclado / 8% Viscosa.  
DGM: 63% Algodón Orgánico / 21% Poliéster Reciclado / 16% Viscosa.



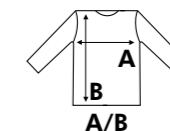
1/2	3/4	5/6	7/8	9/11	12/14
33/40	36/43	39/46	42/53	46/58	50/61




# KID EVEREST

REF: SWRKECO

Sudadera infantil. Cuello redondo. Manga raglan.  
Doble costura en cuello, puños y bajo.  
2X1 canalé con lycra en puños y bajo.  
275 g/m<sup>2</sup> aprox.  
80% Algodón Orgánico / 20% Poliéster Reciclado.  
DGM: 63% Algodón Orgánico / 21% Poliéster Reciclado / 16% Viscosa.  
GM: 61% Algodón Orgánico / 31% Poliéster Reciclado / 8% Viscosa.



1/2	3/4	5/6	7/8	9/11	12/14
33/40	36/43	39/46	42/53	46/58	50/61

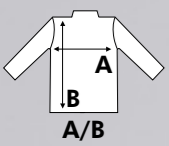


SWKNGKECO

# MICRO FLEECE MAN

REF: MICFLEMAN

Micropolar de hombre.  
Acabado micropolar antipilling.  
Media cremallera.  
Puños elásticos.  
140 g/m<sup>2</sup> aprox.  
100% Poliéster.



XS	49/66
S	51/68
M	53/70
L	55/73
XL	57/76
XXL	59/78

- GM
- BK
- RD
- RB
- NY

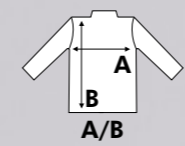


# MICFLEMAN

# MICRO FLEECE LADY

REF: MICFLELADY

Micropolar de mujer ligeramente entallado.  
Acabado micropolar antipilling.  
Media cremallera.  
Puños elásticos.  
140 g/m<sup>2</sup> aprox.  
100% Poliéster.



XS	46/61
S	48/63
M	51/65
L	53/67
XL	55/69
XXL	58/70

- GM
- BK
- RD
- RP
- RB
- NY



# MICFLELADY

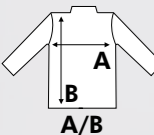
## POLAR FLEECE MAN

REF: FLRA300

- Forro polar de hombre.
- Cordón de ajuste con topes.
- Acabado micropolar antipilling.
- Cremallera entera.
- Bolsillos laterales.
- Puños elásticos.
- 300 g/m<sup>2</sup> aprox.
- 100% Poliéster.



FLRA300



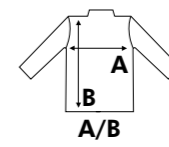
XS	S	M	L	XL	XXL	3XL
56/64	58/66	60/68	62/70	64/73	66/75	68/80



## POLAR FLEECE LADY

REF: FLRL300

- Forro polar de mujer ligeramente entallado.
- Cordón de ajuste con topes.
- Acabado micropolar antipilling.
- Cremallera entera.
- Bolsillos laterales con cremallera.
- Puños elásticos.
- 300 g/m<sup>2</sup> aprox.
- 100% Poliéster.



XS	S	M	L	XL	XXL
45/59	47/61	50/63	52/65	55/67	57/69

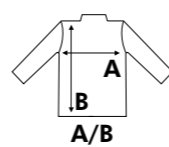


FLRL300

## POLAR FLEECE KID

REF: FLRK300

- Forro polar infantil.
- Cordón de ajuste con topes.
- Acabado micropolar antipilling.
- Cremallera entera.
- Bolsillos laterales con cremallera.
- 300 g/m<sup>2</sup> aprox.
- 100% Poliéster.



1/2	3/4	5/6	7/8	9/11	12/14
37/43	40/47	43/51	46/55	49/59	52/63

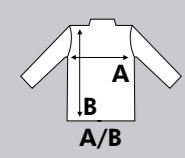



FLRK300

# POLAR FLEECE 340

REF: FLRA340

- Forro polar unisex.
- Refuerzo en hombros y codos en contraste.
- Acabado micropolar antipilling.
- Cremallera entera en contraste.
- Bolsillos laterales con cremallera en contraste.
- Bolsillo en el pecho derecho con cremallera en contraste.
- Cordón de ajuste con topes.
- 340 g/m<sup>2</sup> aprox.
- 100% Poliéster.



XS	50/67
S	53/69
M	56/71
L	59/73
XL	62/75
XXL	65/78
3XL	68/81
4XL	71/84
5XL	74/87



# FLRA340

# SOFTSHELL JACKET

REF: SOFTJACK/ REF: SOFTJACKL

Chaqueta de hombre y de mujer.  
 Tres capas con membranas transpirables.  
 Interior a tono con tejido de forro polar con tancas.  
 Cremallera entera.  
 Bolsillo en pecho y bolsillos laterales con cremallera.  
 300 g/m<sup>2</sup> aprox.  
 Exterior: 94% Poliéster reciclado / 6% Elastano.  
 Interior: 100% Poliéster.

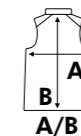


SOFTVEST

# SOFTSHELL VEST

REF: SOFTVEST

Chaleco de hombre.  
 Tres capas con membranas transpirables.  
 Interior a tono con tejido de forro polar con tancas.  
 Cremallera entera.  
 Bolsillo en pecho y bolsillos laterales con cremallera.  
 300 g/m<sup>2</sup> aprox.  
 Exterior: 94% Poliéster reciclado / 6% Elastano.  
 Interior: 100% Poliéster.



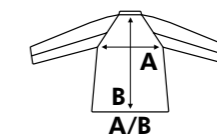
S	M	L	XL	XXL
53/70	55/72	57/74	59/76	61/78



# SOFTSHELL JACKET KID

REF: SOFTJACKID

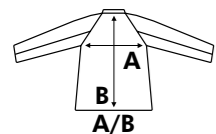
Chaqueta infantil.  
 Tres capas con membranas transpirables.  
 Interior a tono con tejido de forro polar con tancas.  
 Cremallera entera.  
 Bolsillo en pecho y bolsillos laterales con cremallera.  
 300 g/m<sup>2</sup> aprox.  
 Exterior: 94% Poliéster reciclado / 6% Elastano.  
 Interior: 100% Poliéster.



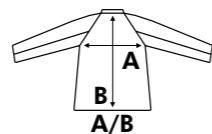
3/4	5/6	7/8	9/11	12/14
36/47	40/50	42/52	46/59	48/61



SOFTJACKID



SOFTJACK (MAN)						
S	M	L	XL	XXL	3XL	4XL
53/70	55/72	57/74	59/76	61/78	63/80	65/82



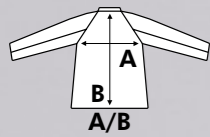
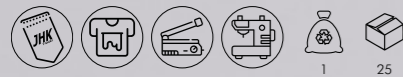
SOFTJACKL (LADY)			
S	M	L	XL
47/61	50/63	52/65	55/67



# SOFTSHELL JACKET HOODED

REF: SOFTHOOD

Chaqueta de hombre con capucha.  
Tres capas con membranas transpirables.  
Interior a tono con tejido de forro polar con tancas.  
Cremallera entera.  
Bolsillo en pecho y bolsillos laterales con cremallera.  
300 g/m<sup>2</sup> aprox.  
Exterior: 94% Poliéster reciclado / 6% Elastano.  
Interior: 100% Poliéster.



S	53/70
M	55/72
L	57/74
XL	59/76
XXL	61/78
3XL	63/80
4XL	65/82



# SOFTHOOD

*new!*

# SOFTHOODL

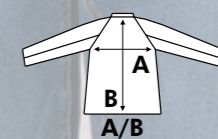
*new!*



# SOFTSHELL JACKET HOODED LADY

REF: SOFTHOODL

Chaqueta de mujer con capucha.  
Tres capas con membranas transpirables.  
Interior a tono con tejido de forro polar con tancas.  
Cremallera entera.  
Bolsillo en pecho y bolsillos laterales con cremallera.  
300 g/m<sup>2</sup> aprox.  
Exterior: 94% Poliéster reciclado / 6% Elastano.  
Interior: 100% Poliéster.



S	M	L	XL
47/61	50/63	52/65	55/67







URBAN

URBANLINE

DONDE LA MODA URBANA

ENCUENTRA SU HOGAR

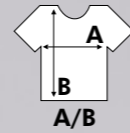
*Feel it*



# URBAN SEA MAN

REF: TSSEA

Camiseta de hombre de manga corta.  
 Cuello y mangas sin rematar.  
 Calidad suprema.  
 Punto liso (34'S).  
 Lavado enzimático.  
 120 g/m<sup>2</sup>.  
 100% Algodón.



S	52/70
M	54/72
L	56/74
XL	58/76

WH

BK

CHC

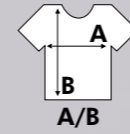
DN



# URBAN SEA LADY

REF: TSLSEA

Camiseta de mujer de manga corta.  
 Doblado en manga.  
 Cuello de pico en canalé 1X1.  
 Punto liso (34'S).  
 Calidad suprema.  
 Lavado enzimático.  
 120 g/m<sup>2</sup>.  
 100% Algodón.



S/M	48/68
L/XL	50/70

WH

BK

CHC

DN



# TSSEA

# TSLSEA

# URBAN SLUB MAN

REF: TSUASLB

Camiseta de hombre de manga corta.  
Tejido Slub.  
Cuello y mangas sin rematar.  
120 g/m².  
100% Algodón Slub.

A B A/B	XS	S/M	L
	52/70	54/72	58/76



# TSUASLB

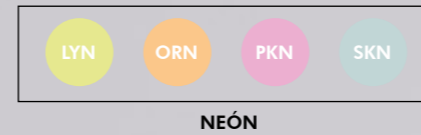


# URBAN SLUB LADY

REF: TSULSLB

Camiseta de mujer de manga corta.  
Tejido Slub.  
Cuello de pico en canalé 1X1.  
Bajo de la espalda redondeado.  
Dobladillo en manga.  
120 g/m².  
100% Algodón Slub.

A B A/B	S/M	L/XL
	48/68	50/70



NEÓN



# TSULSLB

# URBAN T-SHIRT

REF: TSUA150

Camiseta de hombre de manga corta.  
 Costuras laterales.  
 Cuello con canalé 1X1.  
 Refuerzo de hombro a hombro.  
 Lavado enzimático.  
 160 g/m<sup>2</sup> aprox.  
 100% Algodón preencogido.  
 GM: 85% Algodón / 15% Viscosa.



TSUA150



# URBAN V-NECK

REF: TSUAPICO

Camiseta de hombre de manga corta.  
 Costuras laterales.  
 Cuello V con canalé 1X1.  
 Refuerzo de hombro a hombro.  
 Lavado enzimático.  
 160 g/m<sup>2</sup> aprox.  
 100% Algodón preencogido.  
 GM: 85% Algodón / 15% Viscosa.  
 Heather: 65% Poliéster / 35% Algodón.  
 DNH: 60% Algodón / 40% Poliéster.



♀ PAG.27  
 REF: TSRLCMFP

TSUAPICO

	S	M	L	XL	XXL
	48/71	51/74	55/76	58/79	61/81

- WH
- GM
- GF
- BK
- SY
- RD
- FU
- AQ
- RB
- NY
- KH
- CH

	S	M	L	XL	XXL
	48/70	51/72	53/74	56/76	58/80

- HEATHER
- WH
  - GM
  - BK
  - RD
  - FU
  - RB
  - NY
  - CHCH
  - MUH
  - BUH
  - LVH
  - TUH
  - DNH
  - BGH

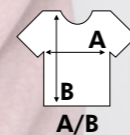
TSUABEWARE



### URBAN BEWARE

REF: TSUABEWARE

Camiseta de hombre de manga corta.  
Vestibilidad slim con tacto agradable por ser mezclade algodón y poliéster.  
145 g/m<sup>2</sup> aprox.  
60% Algodón / 40% Poliéster.



	S	M	L	XL
A/B	49/72	51/74	54/76	56/77

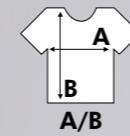
- OLH
- DGH
- PUH
- BRH
- DBH

- 
- 
- 
- 
- 
- 
- 50
- 
- 50

### URBAN OVERSIZE UNISEX

REF: TSUAOVER

Camiseta unisex oversize de manga corta.  
Costuras laterales.  
Cuello con canalé 1X1.  
Doble costura en cuello, mangas y bajo.  
Etiqueta con tallaje.  
200g/m<sup>2</sup> aprox.  
100% Algodón (30% material reciclado).



XS	53/72
S	56/74
M	59/76
L	62/78
XL	65/80
XXL	68/82

- WH
- BT
- NY
- BK

UNISEX  
**new!**



- 
- 
- 
- 
- 
- 
- 50
- 
- 50

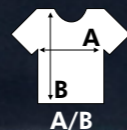
TSUAOVER



## URBAN TANK TOP MAN

REF: TSUATNK

Camiseta de hombre sin mangas.  
 Cuello con canalé 1X1.  
 Doble costura en cuello, mangas y bajo.  
 Punto liso.  
 150 - 155 g/m<sup>2</sup> aprox.  
 100% Algodón preencogido.  
 AS: 98% Algodón / 2% Viscosa.



	S	M	L	XL	XXL
A/B	48/70	51/72	53/74	56/76	58/80



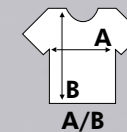
PAG.56  
 REF: TSRKTRAP  
 KIDS




## URBAN STRAP

REF: TSUASTRPM

Camiseta de hombre de tirantes.  
 Cuello y sisa en el mismo tejido que la prenda.  
 Doble costura en cuello, mangas y bajo.  
 Punto liso.  
 150 - 155 g/m<sup>2</sup> aprox.  
 100% Algodón.  
 AS: 98% Algodón / 2% Viscosa.  
 GM: 85% Algodón / 15% Viscosa.



S	52/66
M	54/68
L	56/70
XL	58/72
XXL	60/74



# TSUASTRPM

TSUALBCH



**ARUBA**  
REF: TSULARB

Camiseta de mujer de tirantes.  
Tejido en canalé 1X1.  
Espalda de nadador.  
200 g/m<sup>2</sup>.  
100% Algodón cardado.

	<b>XS</b>	<b>S</b>	<b>M</b>	<b>L</b>	<b>XL</b>
	36/59	38/61	40/63	42/65	44/67

- WH
- BK
- SY
- OR
- RD
- FU
- PU
- SK
- TU
- RB
- LM
- SA
- CH




**URBAN BEACH UNISEX**  
REF: TSUALBCH

Camiseta unisex de tirantes.  
Cuello y sisa en el mismo tejido que la prenda.  
Espalda de nadador.  
Sisas de corte bajo.  
150 - 155 g/m<sup>2</sup> aprox.  
100% Algodón.  
Flúor: 100% Poliéster.

- WH
  - BK
  - RD
  - RB
  - SYF
  - FUF
  - LMF
- FLÚOR (COTTON LIKE)

	<b>XS</b>	48/70
	<b>S</b>	50/72
	<b>M</b>	52/74
	<b>L</b>	54/76
	<b>XL</b>	56/78

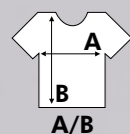


TSULARB


# SAONA

REF: TSULSAONA

Camiseta de mujer de tirantes.  
Entallada.  
145 g/m<sup>2</sup>.  
92% Poliéster / 8% Elastano.



S	34/55
M	39/57
L	44/57
XL	46/59



# TSULMALIA

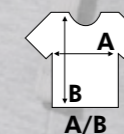
# TSULSAONA



# MALIA

REF: TSULMALIA

Top de mujer.  
Cuello y sisa en el mismo tejido que la prenda.  
220 g/m<sup>2</sup>.  
95% Algodón / 5% Elastano.



XS	S	M	L	XL
36/37	39/38.5	42/40	46/42	50/44

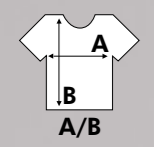




# VICTORIA

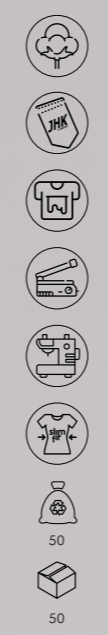
REF: TSULVCTR

Camiseta de mujer de tirantes.  
Tejido en canalé 1X1.  
Entallada.  
160 g/m<sup>2</sup> aprox.  
100% Algodón cardado.  
GM: 85% Algodón / 15% Viscosa.



S	30/65
M	34/67
L	38/69
XL	42/71

- WH
- GM
- GF
- BK
- RD
- RP
- PU
- NY
- KH
- SA

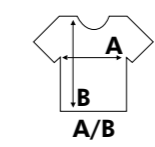


# TSULIBIZA

## IBIZA

REF: TSULIBIZA

Camiseta de mujer de tirantes.  
Punto liso.  
120 g/m<sup>2</sup>.  
100% Algodón.  
Flúor: 100% Poliéster.



S/M	L/XL
54/46	56/48

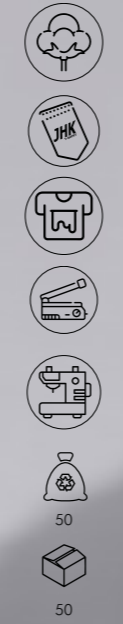
- WH
- BK
- FU
- SYF
- FUF

FLÚOR  
(COTTON LIKE)



# TSULVCTR

TSULTBG



**TOBAGO**  
REF: TSULTBG

Camiseta de mujer de manga corta.  
Dobladillos en mangas.  
Cuello redondo amplio.  
Punto liso.  
140 g/m<sup>2</sup>.  
100% Algodón.

	S	M	L
A/B	49/66	51/68	53/72




TSULSCL



**SICILIA**  
REF: TSULSCL

Camiseta de mujer de manga corta.  
Cuello de pico.  
Cuello, mangas y bajo sin rematar.  
Punto liso.  
140 g/m<sup>2</sup> aprox.  
100% Algodón.  
AY: 95% Algodón / 5% Viscosa.

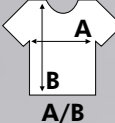
	S	M	L	XL
A/B	40/64	42/66	45/68	48/70



# PALMA

REF: TSULPLM

Camiseta de mujer de manga corta.  
Cuello redondo sin rematar.  
Punto liso.  
150 g/m<sup>2</sup>.  
100% Algodón.  
AY: 95% Algodón / 5% Viscosa.



S	M	L	XL
48/66	50/68	52/70	54/72

A/B

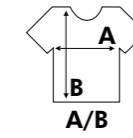
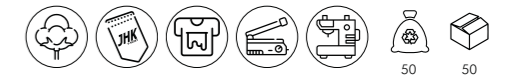
- WH
- AY
- ZC
- BK
- MU
- AL
- AQ
- DN
- NY
- MG
- KH
- SA



# CAPRI

REF: TSULCPR

Camiseta de mujer de manga Raglan.  
Cuello abierto.  
Cuello en el mismo tejido que la prenda.  
Bolsillo en el lado izquierdo.  
120 g/m<sup>2</sup>.  
100% Algodón.



S/M	L/XL
44/70	47/72



PASTEL

# TSULCPR

# TSULPLM





**SLUB**

**TENERIFE**

REF: TSULTNRF

Camiseta de mujer overiseze de manga corta.  
Tejido Slub.  
Cuello de pico.  
120 g/m<sup>2</sup> aprox.  
100% Algodón Slub.



	S/M	L/XL
	64/66	67/68



TSULTNRF

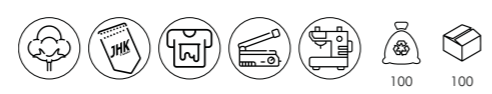


**SLUB**

**CURVES SLUB**

REF: CURVSSLUB

Camiseta de mujer de manga corta.  
Tejido Slub.  
Cuello de pico en canalé.  
Forma acampanada.  
Mangas y bajo sin rematar.  
120 g/m<sup>2</sup>.  
100% Algodón Slub.



	S	M	L	XL
	47/68	52/69	56/72	60/74



CURVSSLUB

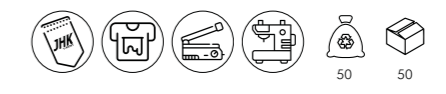


TSULMLDV

**MALDIVAS**

REF: TSULMLDV

Camiseta de mujer de manga 3/4.  
Cuello redondo amplio.  
Manga Raglan 3/4.  
Punto liso.  
120 g/m<sup>2</sup>.  
50% Algodón / 50% Viscosa.



	S/M	L/XL
	64/63	66/65



TSULPAPLS

**PAPUA**

REF: TSULPAPLS

Camiseta de mujer de manga larga.  
Cuello de pico.  
Mangas y bajo sin rematar.  
Punto liso.  
120 g/m<sup>2</sup>.  
50% Algodón / 50% Viscosa.



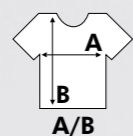
	S/M	L/XL
	43/65	46/67



# URBAN SEA KID

REF: TSUKSEA

Camiseta de niños de manga corta.  
 Cinta decorativa en cuello, mangas y bajo.  
 Mangas y bajo sin rematar.  
 Aberturas laterales.  
 155 g/m<sup>2</sup>.  
 100% Algodón.



	1/2	3/4	5/6	7/8	9/11	12/14
A						
B	29/40	32/44	35/49	38/52	41/58	43/61

WH



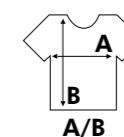

# TSUKBSB

# TSUKSEA


# URBAN BASEBALL KID

REF: TSUKBSB

Camiseta de niños de manga corta.  
 Costuras laterales.  
 Manga raglan y cuello en contraste.  
 155 g/m<sup>2</sup>.  
 100% Algodón preencogido.  
 GM: 85% Algodón / 15% Viscosa.



	1/2	3/4	5/6	7/8	9/11	12/14
A						
B	28/40	32/44	36/47	39/50	43/54	44/63





SPORT

SPORTLINE

DONDE LA COMODIDAD Y EL  
RENDIMIENTO SE ENCUENTRAN



*Feel it*



Las prendas de poliéster reciclado, pueden sufrir una pequeña variación de tono.

# SPORT T-SHIRTS

Camiseta deportiva con manga Raglan.

Hombre y niño: Costuras decorativas en media manga.

Mujer: Costuras decorativas en frente, espalda y mangas.

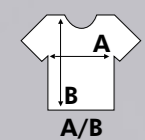
Ligeramente entallada.

130 g/m<sup>2</sup> aprox.


100% Poliéster reciclado.



REF: SPORTMAN



S	50/68
M	52/70
L	54/72
XL	56/74
XXL	58/79
3XL	60/81



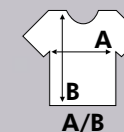
FLÚOR




SPORTLADY



REF: SPORTLADY



S	41/60
M	43/62
L	45/64
XL	47/66
XXL	49/68

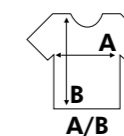


FLÚOR

SPORTKID



REF: SPORTKID



3/4	5/6	7/8	9/11	12/14
32/45	36/47	39/50	43/54	44/63



FLÚOR

SPORTMAN

# ARUBA T-SHIRTS

Camiseta de tirantes.  
Espalda de nadador.  
130 g/m<sup>2</sup> aprox.  
100% Poliéster reciclado.



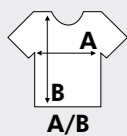
SPORTARBM



SPORTARBL



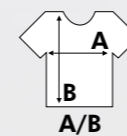
REF: SPORTARBM



S	M	L	XL	XXL
49/66	51/68	53/70	55/72	57/74



REF: SPORTARBL



S	M	L	XL	XXL
38/61	40/63	42/65	44/67	46/69





# SPORT PIQUE POLO

Polo de manga corta.  
Tejido Piqué. Tapacosturas en contraste.  
Aberturas laterales en contraste.  
Hombre y mujer: Tapeta con tres botones.  
Mujer: Ligeramente entallado.  
Niño: Tapeta con dos botones.  
150 -160 g/m<sup>2</sup> aprox.  
100% Poliéster.




## REF: SPORTPQLADY



## REF: SPORTPIQUE

	S	M	L	XL	XXL
	52/70	54/72	56/74	58/76	60/78




	S	M	L	XL	XXL	3XL
	42/61	44/63	46/65	48/67	50/69	54/73



## REF: SPORTPQKID

	3/4	5/6	7/8	9/11	12/14
	33/42	37/46	39/51	42/57	44/64



# SPORTPIQUE

# SPORTPQLADY

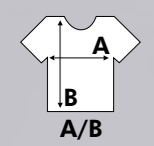
# SPORTPQKID




# SPORT HEAVY PIQUE POLO

Polo de manga corta.  
 Tejido Piqué. Tapacosturas en contraste.  
 Aberturas laterales en contraste.  
 Tapeta con tres botones.  
 Mujer: Ligeramente entallado.  
 200 -210 g/m<sup>2</sup> aprox.  
 100% Poliéster.

REF: SPHEAVYLDY

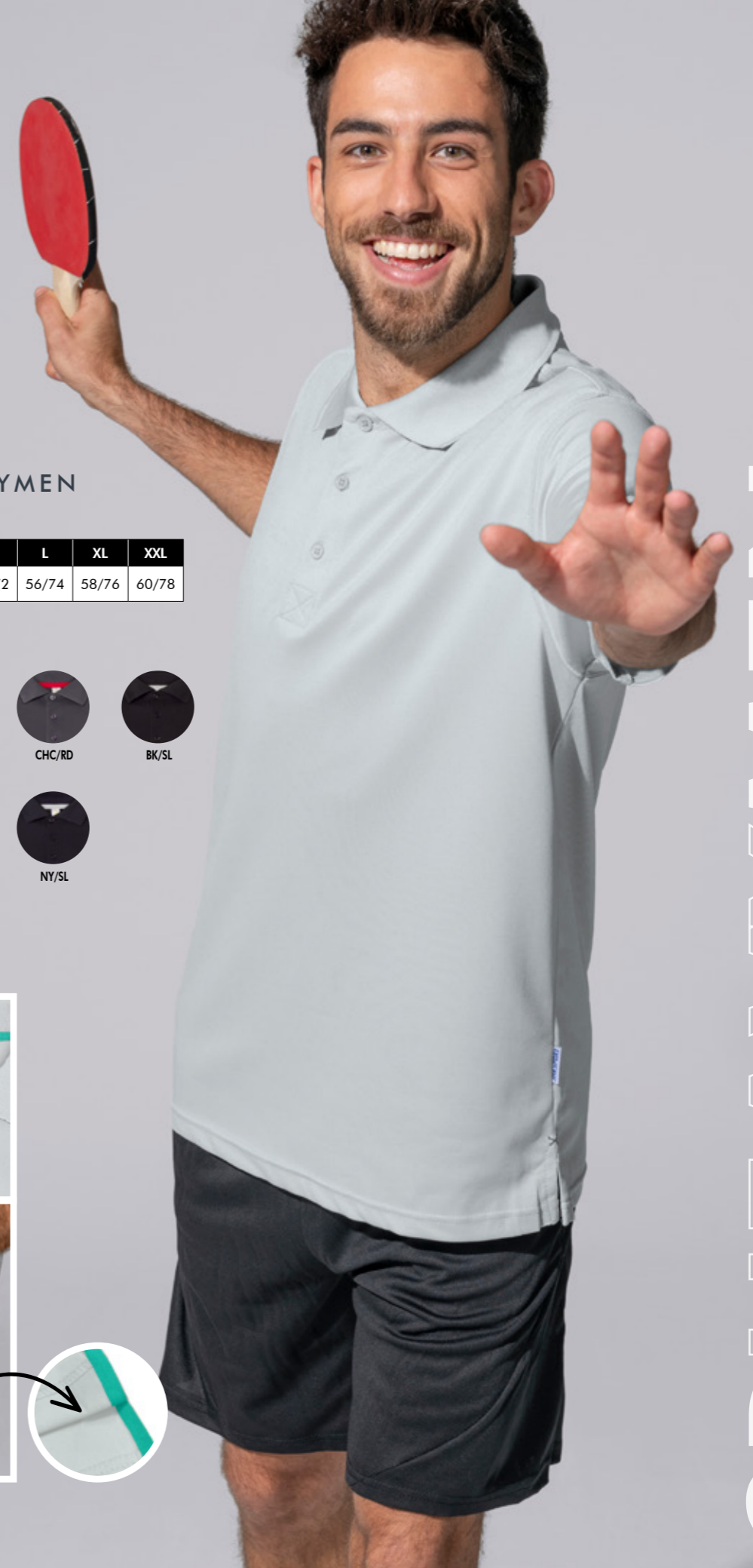




S	42/61
M	44/63
L	46/65
XL	48/67
XXL	50/69
3XL	54/73



REF: SPHEAVYMEN

A	S	M	L	XL	XXL
B	52/70	54/72	56/74	58/76	60/78



# SPHEAVYLDY

# SPHEAVY MEN



## SPORT REGULAR MAN T-SHIRT

REF: SPORTRGLM

Camiseta de hombre de alto rendimiento.

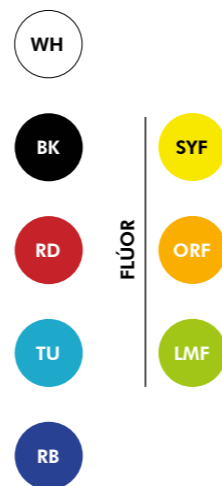

Tejido interlock.

Tacto seda.

140 g/m<sup>2</sup> aprox.

100% Poliéster.

A/B	A	S	M	L	XL	XXL
	B	44/70	48/72	52/73	56/76	59/79



## SPORT MAN CONTRAST

REF: SPORTCTRM

Camiseta de hombre.

Manga Raglan en contraste.

Costuras decorativas en media manga.

130 g/m<sup>2</sup>.

100% Poliéster reciclado.

A/B	A	S	M	L	XL	XXL	3XL
	B	50/68	52/70	54/72	56/74	58/79	60/81



## SPORT MAN LS T-SHIRT

REF: SPORTMANLS

Camiseta de hombre de manga larga.

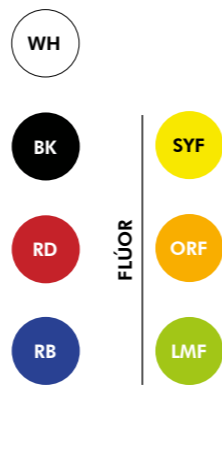
Manga Raglan.

Puntada decorativa en el cuello, hombros y mangas.

130 g/m<sup>2</sup> aprox.

100% Poliéster reciclado.

A/B	A	S	M	L	XL	XXL
	B	50/68	52/70	54/72	56/74	58/79



## LEGGINS LADY

REF: SPLEGGINS


Malla elástica de mujer.

Cintura elástica.

180 g/m<sup>2</sup>.

65% Poliéster / 30% Algodón / 5% Spandex.

GM: 82% Algodón / 13% Viscosa / 5% Spandex.



A/B	A	XS	S	M	L	XL
	B	30/90	32/92	34/94	36/96	38/98



UNDERWEAR

UNDERWEARLINE

SIENTE LA CONFIANZA Y LA SUAVIDAD  
DE UNA SEGUNDA PIEL



*Feel it*

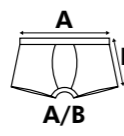




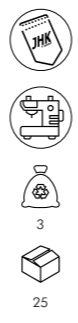
## BOXER BRIEFS

REF: UNBOXER

Boxer corto. Costura lateral.  
 Elástico en contraste con logo **JHK**.  
 160 g/m<sup>2</sup>.  
 WH-BK: 95% Algodón / 5% Elastano.  
 GM: 85% Algodón / 10% Viscosa / 5% Elastano.  
 Elástico: 53% Nylon / 20% Poliéster / 27% Spandex.



	XS	S	M	L	XL	XXL
A/B	30/24.5	33/26	36/27.5	39/29	42/30.5	45/32



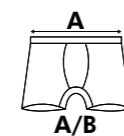
UNBOXER



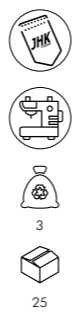
## MIDWAY BRIEFS

REF: UNMIDWAY

Boxer medio. Costura lateral.  
 Elástico en contraste con logo **JHK**.  
 160 g/m<sup>2</sup>.  
 WH-BK: 95% Algodón / 5% Elastano.  
 GM: 85% Algodón / 10% Viscosa / 5% Elastano.  
 Elástico: 53% Nylon / 20% Poliéster / 27% Spandex.



	XS	S	M	L	XL	XXL
A/B	28/29	32/30	36/31	40/32	44/33	48/34



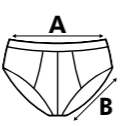
UNMIDWAY



## SLIP TG *new!*

REF: UNSLIP

Slip de hombre con costura lateral.  
 Elástico en contraste con logo **JHK**.  
 160 g/m<sup>2</sup>.  
 WH-BK: 95% Algodón / 5% Elastano.  
 GM: 85% Algodón / 10% Viscosa / 5% Elastano.  
 Elástico: 53% Nylon / 20% Poliéster / 27% Spandex.



	XS	S	M	L	XL	XXL
A/B	30/23	33/24.5	36/26	39/27.5	42/29	45/30.5



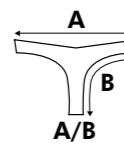
UNSLIP



## THONG

REF: UNTHONG

Tanga de mujer. Costura lateral.  
 Elástico en contraste con logo **JHK**.  
 160 g/m<sup>2</sup>.  
 WH-BK: 95% Algodón / 5% Elastano.  
 GM: 85% Algodón / 10% Viscosa / 5% Elastano.  
 Elástico: 53% Nylon / 20% Poliéster / 27% Spandex.

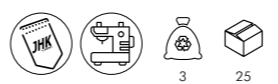
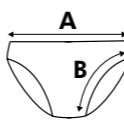
	XS	S	M	L	XL	XXL
A/B	34/27	36/28	38/29	40/30	42/31	44/32



## BRIEFS

REF: UNBRIEFS

Braga de mujer. Costura lateral.  
 Elástico en contraste con logo **JHK**.  
 160 g/m<sup>2</sup>.  
 WH-BK: 95% Algodón / 5% Elastano.  
 GM: 85% Algodón / 10% Viscosa / 5% Elastano.  
 Elástico: 53% Nylon / 20% Poliéster / 27% Spandex.

	XS	S	M	L	XL	XXL
A/B	32/22	34/23	36/24	38/25	40/26	42/27



UNBRIEFS

# Diseñamos, personalizamos y producimos



## Creamos prendas personalizadas.

Personalizar tu camiseta, tu sudadera, un polo, una camisa o también el pantalón, en **JHK** te lo ponemos fácil para que tu diseño o marca tengan una gran visualización y una mejor calidad. Envíanos tu diseño y nos ponemos manos a la obra.



## Fabricamos tu marca de ropa.

Dentro de nuestro departamento de Patronaje también podemos crear tu ropa de forma profesional, porque en **JHK** trabajamos todos los procesos de principio a fin, desde el diseño de colecciones personalizadas hasta la fabricación de cada prenda.

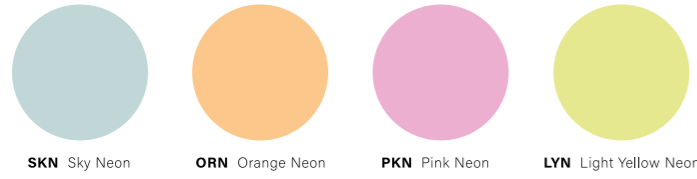
## Uniformamos a empresas.

En **JHK** ponemos a disposición de tu empresa una gran variedad de prendas para uniformar el negocio de tus clientes.

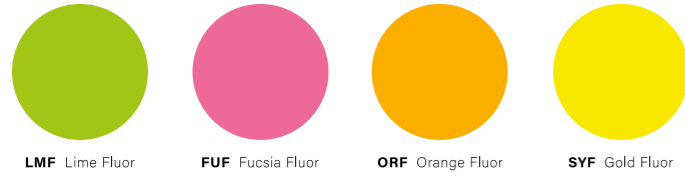
Pastel



Neon Colors



Fluor




Heather Colors




Heather Beware



Polyester



Cotton



Sweatshirts




**NOTA:** Los colores representados en estas páginas son orientativos, pueden no ser exactamente iguales en el producto final. Características válidas salvo error u omisión. **JHK** se reserva el derecho a modificar las características de sus artículos sin previo aviso. Estos datos son sólo a modo informativo. No representan un contrato de venta.









## **JHK MADRID**

Avda. de la Industria, 10  
Pol. Industrial La Cantueña  
28947 Fuenlabrada (MADRID)  
Telf: +34 91 642 45 50  
ventas.madrid@jhktshirt.com

## **JHK ALMACÉN CENTRAL**

Ctra. Villarubia, 37  
Pol. Industrial Los Majanos  
45350 Noblejas (TOLEDO)  
Telf: +34 925 140 356  
logistic.toledo@jhktshirt.com

## **JHK BARCELONA**

Avda. del Vallés, 726-B  
Pol. Industrial Can Petit, Nave 18  
08227 Terrassa (BARCELONA)  
Telf: +34 93 736 93 29  
ventas.barcelona@jhktshirt.com

## **JHK MÁLAGA**

Calle Ignacio Aldecoa, 8  
Pol. Industrial Guadalhorce  
29004 (MÁLAGA)  
Telf: +34 95 217 68 07  
ventas.malaga@jhktshirt.com

## **JHK CANARIAS**

Pol. Industrial Valle de Guimar,  
Manzana E, Parcela 5  
38550 Arafo (STA. CRUZ DE TENERIFE)  
Telf: +34 922 53 93 21  
ventas.canarias@jhktshirt.com

## **JHK BALEARES**

Gremi de Passamaners, 12  
Pol. Industrial Son Rossinyol  
07009 (PALMA DE MALLORCA)  
Telf: +34 971 76 13 32  
ventas.baleares@jhktshirt.com

## **JHK SEVILLA**

Telf: +34 954 18 28 95  
ventas.sevilla@jhktshirt.com

## **JHK ALICANTE**

Telf: +34 916 42 40 68  
ventas.alicante@jhktshirt.com

## **JHK VALENCIA**

Telf: +34 96 121 82 57  
ventas.valencia@jhktshirt.com

# **JHK INTERNACIONAL**

## **JHK FRANCIA**

168 Avenue Bruxelles, bat 1  
83870 Signes  
Telf: +33(0) 494 25 24 78  
ventes.france@jhktshirt.com

## **JHK USA (CALIFORNIA)**

4711 South Alameda Street  
Los Ángeles, CA 90058 (EE.UU.)  
www.jhkusa.com  
Telf: +1(323) 235 50 22  
sales.usa@jhkusa.com

## **JHK MÉXICO**

Cel: (0)4455 73 13 80 22  
Telf: 55 73 13 91 51  
jhkmexico.com

## **JHK PORTUGAL**

Telf: +351 219 73 17 79  
vendas.lisboa@jhktshirt.com



STANDARD  
100



ISO 9001  
ER-0260/2018-001/00



ISO 14001  
GA-2018/0126-001/00

**jhktshirt.com**

Certificaciones ISO en centros auditados.  
**JHK** Madrid y Almacén Central.