



VOLISALU®

Le Confort durable



Volets battants & Coulissants

La passion de l'Aluminium au service de vos rêves



Le Privilège



Réalisé à façon dans nos ateliers, ce produit ultra-personnalisé, de fabrication française, saura répondre à toutes vos exigences afin de s'accorder parfaitement aux autres éléments de votre façade.

Constitué d'un panneau sandwich composé de 2 tôles aluminium renfermant une âme polystyrène extrudée haute densité, **Le Privilège** garantit un confort thermique optimal en toute saison.

Un thermolaquage individualisé vous offre un large choix de finitions, de couleurs et de textures afin de personnaliser vos volets à l'infini. Son traitement QualiMarine garantira une esthétique durable dans toutes les conditions atmosphériques.

DÉTAILS

1. Épaisseur 27 ou 35 mm
2. Tôle ep. 10/10
3. U de contour
4. Battue
5. Penture ep. 4 mm



BARRES & ÉCHARPE



Fixation du cache par rivet.

PENTURE



BARRES SEULES



BARRES & ÉCHARPE



PENTURE COUDÉE

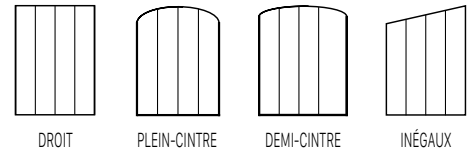
Penture coudée réalisée dans nos ateliers pour reprise sur des gonds existants



FERRAGE

- Ensemble espagnolette Romantique ou Contemporaine
- Butée haute et basse
- Arrêt marseillais ou automatique
- L'ensemble des accessoires sont disponibles dans la teinte de votre choix
- Pour toutes autres options, nous consulter

FORMES



Grain d'orge Vertical ou Horizontal
Espacement 85 mm ou 170 mm



Domotique



Toutes teintes RAL en finition brillante, texturée, ou mate.
Autres teintes nous consulter.



L'Essentiel

Fabriqué dans nos ateliers, **L'Essentiel** offre un produit compétitif, associant efficacité et qualité qui saura répondre à toutes vos attentes.

Réalisé à partir d'un panneau isolant, composé de 2 tôles aluminium renfermant une âme polystyrène extrudée haute densité d'une épaisseur totale de 27 mm, L'Essentiel est proposé en 8 teintes, finition mate, avec un ferrage unique noir, garantissant un délai de livraison réduit.

Son traitement Qualimarine assure une bonne tenue du thermolaquage.



DÉTAILS



Penture / contre penture arrondie



Poignée Contemporaine



Finition U de contour & battue



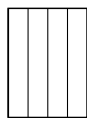
FERRAGE

- Penture / contre penture
- Ensemble espagnolette aluminium
- Butée haute et basse
- Arrêts marseillais – polyamide noir



9005 mat

FORMES



DROIT


OPTIONS

- Serrure carénée 2 ou 3 points
- Crochet et crémaillère noir
- Motorisation possible

7 COLORIS MATS (30%) AU CHOIX POUR LES PANNEAUX *



1015



9016



6021



5014



8014



7016



3004

Cette représentation des teintes n'a pas de valeur officielle.



Domotique




Le Branché



Dérivé de notre **gamme Premium**, le volet coulissant s'adapte à tous les styles de fenêtres. Esthétique et pratique, il est idéal pour les grandes surfaces vitrées.

Grâce à ses nombreuses options, ce volet monté sur simple ou double voies, motorisé ou non, il donnera à votre façade une image résolument contemporaine.

DÉTAILS



Capot avec cache d'extrémité



Rail aluminium de guidage haut




Verrou à gâche de blocage

DESIGN ET CONFIGURATION

Équipements :

- Rail aluminium de guidage haut
- Fixation en applique ou sous linteau
- Chariot de roulement
- Butée fin de course ouverture et fermeture
- Capot avec cache d'extrémité (à la couleur des volets)
- Guidage bas par olive sur équerre ou tirefond selon configuration
- Verrou à gâche de blocage
- Poignée cuvette



ACCESSOIRES DE GUIDAGE



Rail en aluminium



Monture équipée de 4 galets



Équerre de fixation simple ou double



Guide réglable



Patin réglable



Domotique



Toutes teintes RAL en finition brillante, texturée, ou satinée. Autres teintes nous consulter.



L'Audacieux

Le pré-cadre, le complément indispensable à la gamme Premium.

- Il permet une intégration rapide sur les façades.
- Pour l'habitat neuf il évite le scellement des gonds dans la maçonnerie.
- En rénovation c'est la solution idéale pour masquer les inégalités des tableaux et les traces laissées par les anciens gonds.
- Il est fabriqué totalement sur mesure – montage et réglage du volet dans nos ateliers.





CONFIGURATION ET STRUCTURE

- Cadre réalisable en 3 ou 4 côtés.
- Aile de recouvrement de 80mm en façade et de 70mm en tableau.
- Coupe d'onglet avec assemblage par équerre à pion et équerre plane pour une meilleure rigidité de l'ensemble.
- Vérins de réglages et de fixations ce qui réduit les temps de pose.
- Fixation invisible par bouchon adapté.
- Joint continu entre pré cadre et volet.
- Finition avec joint brosse pour une plus grande étanchéité.

FERRAGE

- Ensemble espagnolette Romantique ou Contemporaine
- Butée haute et basse
- Arrêt marseillais ou automatique
- L'ensemble des accessoires sont disponibles dans la teinte de votre choix
- Pour toutes autres options, nous consulter



DÉTAILS



Vérins de réglages et de fixations



Joint brosse



Butée équerre



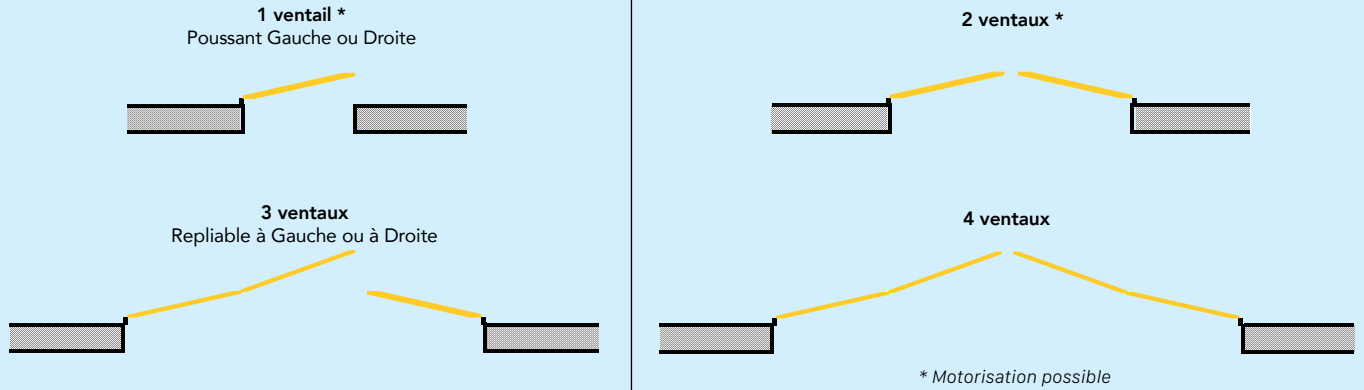
Toutes teintes RAL en finition brillante, texturée, ou satinée. Autres teintes nous consulter.



Domotique

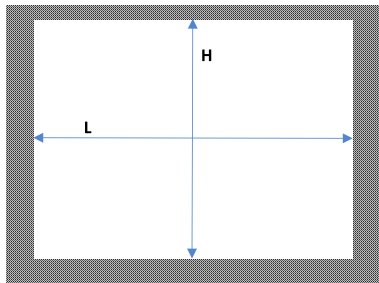
Volets Battants : Fiche technique

OUVERTURES



PRISES DE COTES

PRISE DE COTES VOLETS BATTANTS



H Hauteur Maçonnerie mini
L Largeur Maçonnerie mini

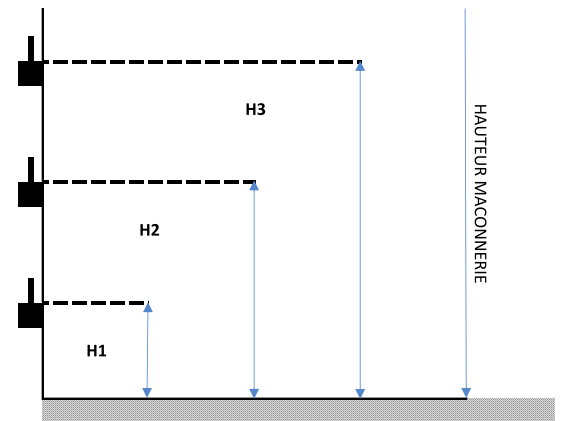
Hauteur et largeur du trou de maçonnerie pour le positionnement du volet.

Déduction des jeux **standards** de fonctionnement

	Hauteur (mm)	Largeur (mm)
1 vantail	H: -10	L: -10
2 vantaux		
3 vantaux	H: -10	L: -15
4 vantaux		

N.B. : possibilité de réalisation des jeux de fonctionnement différents, à nous communiquer à la commande.

POSE EN RÉNOVATION CONSERVATION DES GONDS EXISTANTS

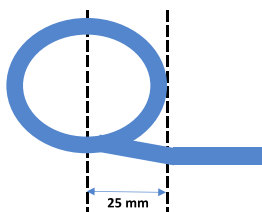


En rénovation, avec une pose sur les gonds existants, les barres (et/ou écharpes) sont montées dans nos ateliers dans l'axe des gonds. Les pentures (et les vis) sont fournis, mais non montées.

PENTURES

PENTURE STANDARD

Œil de 14 mm

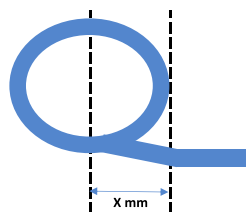


Déport axe du gond / bord de volet

N.B. : Possibilité de réaliser différent sur demande. À nous préciser au moment de la commande.

AVEC DÉPORT DIFFÉRENT

Œil de 14 mm ou 16 mm



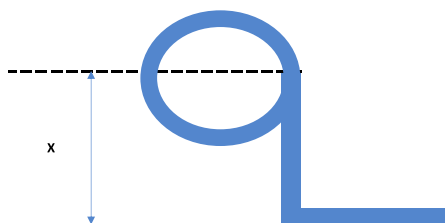
Déport axe du gond / bord de volet à définir

PLATE

Œil de 14 mm ou 16 mm

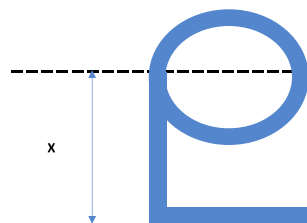


COUDÉE – ŒIL EXTÉRIEUR



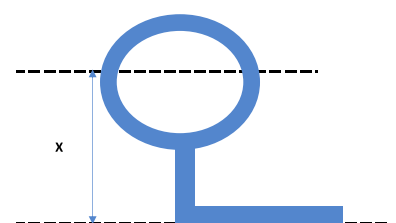
Gond diamètre 14 mm ou 16 mm
X : longueur du coude (mini 25 mm)

COUDÉE – ŒIL INTÉRIEUR



Gond diamètre 14 mm ou 16 mm
X : longueur du coude (mini 25 mm)

COUDÉE – ŒIL CENTRÉ




Gond diamètre 14 mm ou 16 mm
X : longueur du coude
X mini


Coulissants : Fiche technique

OUVERTURES

1 vantail *




2 vantaux – en opposition *




3 vantaux – en double voie*



2 vantaux – en double voie*



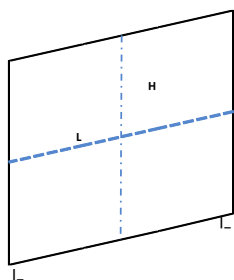
4 vantaux – en double voie*



* Motorisation possible

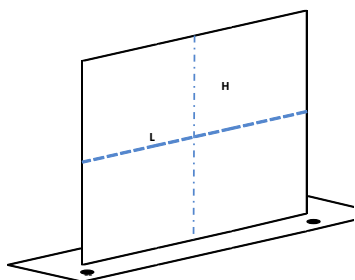
PRISES DE COTES

SANS APPUI DE FENÊTRE



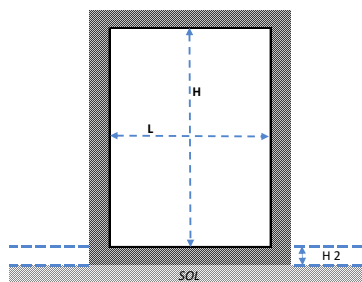
H : Hauteur Tableau
L : Largeur Tableau

AVEC APPUI DE FENÊTRE



H : Hauteur Tableau
L : Largeur Tableau

BAIE VITRÉE SUR TERRASSE



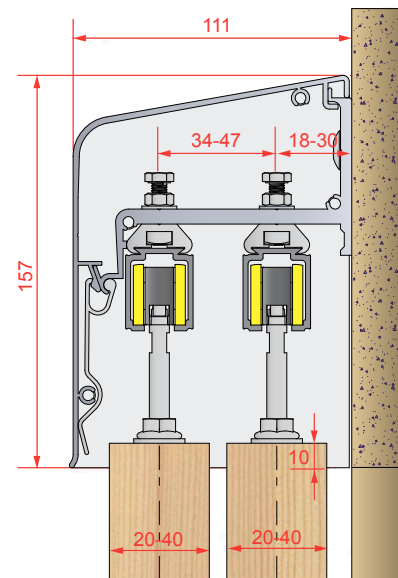
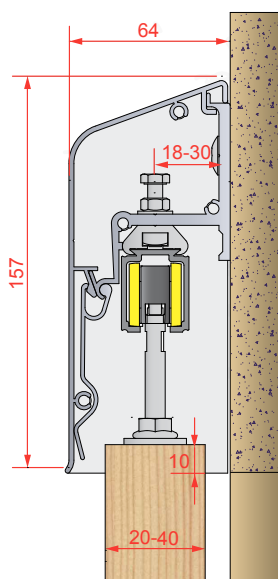
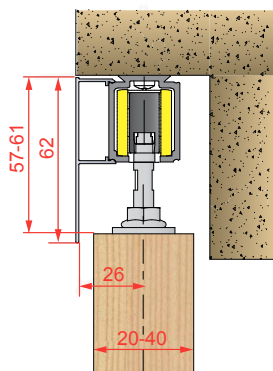
H : Hauteur Tableau
L : Largeur Tableau
H 2 : Hauteur Bas de Tableau → sol fini

HAUTEUR et LARGEUR
de réalisation

	Hauteur (mm)	Largeur (mm)
1 vantail	+ 60	+ 60
2 vantaux	+ 60	+ 30 / vantail

COULISSANT

Nous consulter pour la motorisation du système dans ce type de fixation



THERMOLAQUAGE – QUALIMARINE

Tous nos produits font l'objet d'un traitement Qualicoat + Qualimarine qui vous garantit un volet esthétique et résistant à la corrosion quelles que soient les conditions atmosphériques.

Qualité du traitement de surface :

- Un décapage renforcé et une couche de stabilisation chimique en surface de l'aluminium lui confère une protection contre l'oxydation et optimise l'adhérence du laquage.


Qualité du laquage :

- Application d'une peinture selon les Directives Qualicoat.
- Contrôle et maîtrise du revêtement par des tests en notre laboratoire.

Prescription d'entretien :

- Pour préserver l'aspect décoratif et la pérennité de nos produits, l'entretien régulier est indispensable.
- La fréquence du nettoyage est fonction de l'environnement.
- Il doit être réalisé à l'eau additionnée d'un détergent doux, suivi d'un rinçage à l'eau clair puis d'un essuyage avec un chiffon non abrasif.
- Tout emploi d'acide – solvants – alcool ménager – poudre et crème à récurer est proscrit.





SARL PANNEAUX CONCEPT

21 ZAE Roc de la Peyre – 24240 Sigoules – Tél.: 05 53 58 56 17 – Fax 05 53 24 11 02

E-mail : panneaux.concept@wanadoo.fr – www.panneaux-concept.com