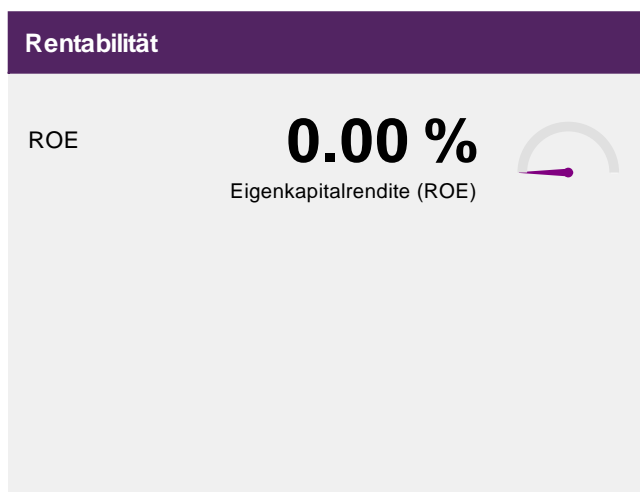
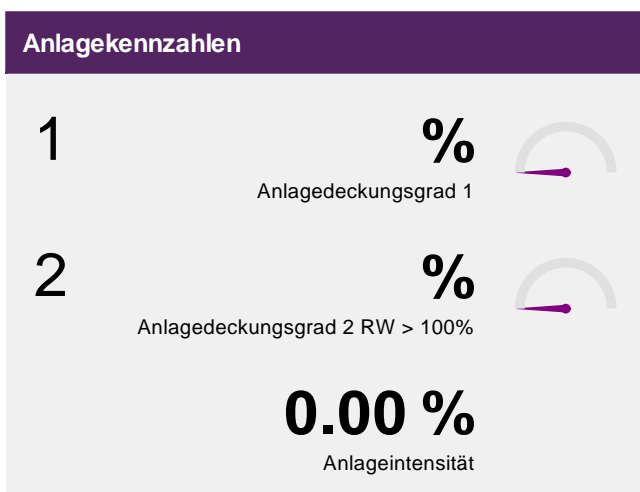
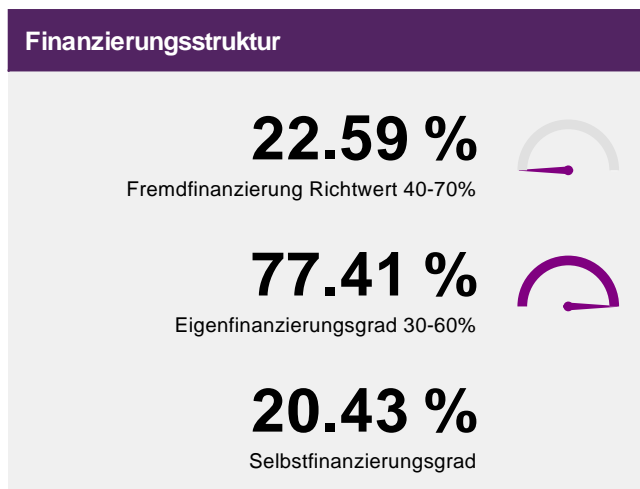
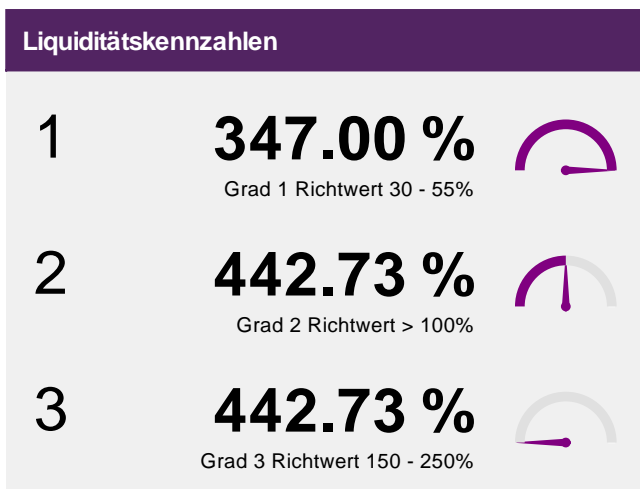


# Bilanz Familienverein Urdorf

	31.12.2023	%	31.12.2022	%	+ / -
<b>Aktiven</b>					
<b>Umlaufvermögen</b>					
<b>Flüssige Mittel und kurzfristig gehaltene Aktiven mit Börsenkurs</b>					
1000 Kasse	514.20	0.8	514.20	1.0	0.00
Kasse Cafeteria	307.00		307.00		
Kasse	7.20		7.20		
Kasse Coiffeur	100.00		100.00		
Kasse Kinderhüte	100.00		100.00		
1020 Bank	45'047.13	73.6	37'733.75	73.9	7'313.38
ZKB Sparkto. 3500-3.237988.5	0.00		1'932.60		
Postkonto PC 80-64380-7	43'415.44		21'210.75		
ZKB Privatkonto 1100-1008.082	27.00		12'989.18		
Raiffeisen Mietkaution	1'604.69		1'601.22		
1090 Transferkonto	2'409.60	3.9	4'624.10	9.1	-2'214.50
Lohndurchlaufkonto	2'409.60		4'624.10		
<b>Total Flüssige Mittel und kurzfristig gehaltene Aktiven mit Börsenkurs</b>	<b>47'970.93</b>	<b>78.4</b>	<b>42'872.05</b>	<b>84.0</b>	<b>5'098.88</b>
<b>Forderungen aus Lieferungen und Leistungen</b>					
1100 Forderungen aus Lieferungen und Leistungen	7'673.20	12.5	6'452.75	12.6	1'220.45
<b>Total Forderungen aus Lieferungen und Leistungen</b>	<b>7'673.20</b>	<b>12.5</b>	<b>6'452.75</b>	<b>12.6</b>	<b>1'220.45</b>
<b>Übrige kurzfristige Forderungen</b>					
2260 Unverzinsliche Kontokorrente	0.05	0.0	0.00	0.0	0.05
Drita Mrijaj	0.05		0.00		
2270 Kontokorrent Sozialversicherung / Quellensteuerbehörden	5'560.25	9.1	2'092.25	4.1	3'468.00
UVG1 - Zürich	2'160.25		1'173.65		
Andere	918.60		918.60		
FAK1 - Familienausgleichskasse SVA Zürich	2'481.40		0.00		
<b>Total Übrige kurzfristige Forderungen</b>	<b>5'560.30</b>	<b>9.1</b>	<b>2'092.25</b>	<b>4.1</b>	<b>3'468.05</b>
<b>Aktive Rechnungsabgrenzungen</b>					
1300 Aktive Rechnungsabgrenzungen	0.00	0.0	-372.00	-0.7	372.00
<b>Total Aktive Rechnungsabgrenzungen</b>	<b>0.00</b>	<b>0.0</b>	<b>-372.00</b>	<b>-0.7</b>	<b>372.00</b>
<b>Total Umlaufvermögen</b>	<b>61'204.43</b>	<b>100.0</b>	<b>51'045.05</b>	<b>100.0</b>	<b>10'159.38</b>
	<b>61'204.43</b>		<b>51'045.05</b>		<b>10'159.38</b>

## Bilanz Familienverein Urdorf

	31.12.2023	%	31.12.2022	%	+ / -
<b>Passiven</b>					
<b>Kurzfristiges Fremdkapital</b>					
<b>Verbindlichkeiten aus Lieferungen und Leistungen</b>					
2000 Verbindlichkeiten aus Lieferungen und Leistungen	2'246.20	3.7	1'680.95	3.3	565.25
<b>Total Verbindlichkeiten aus Lieferungen und Leistungen</b>	<b>2'246.20</b>	<b>3.7</b>	<b>1'680.95</b>	<b>3.3</b>	<b>565.25</b>
<b>Kurzfristige verzinsliche Verbindlichkeiten</b>					
1020 Bank	0.02	0.0	0.02	0.0	0.00
PostFinance 87-792287-5	0.02		0.02		
<b>Total Kurzfristige verzinsliche Verbindlichkeiten</b>	<b>0.02</b>	<b>0.0</b>	<b>0.02</b>	<b>0.0</b>	<b>0.00</b>
<b>Übrige kurzfristige Verbindlichkeiten</b>					
2260 Unverzinsliche Kontokorrente	4'624.10	7.6	0.00	0.0	4'624.10
Laura Licata	1'133.40		0.00		
Caterina Falce	596.25		0.00		
Elvedina Kasumovic	877.30		0.00		
Tenzile Würgler	1'253.20		0.00		
Helene Stutz	763.95		0.00		
2270 Kontokorrent Sozialversicherung / Quellensteuerbehörden	6'078.05	9.9	1'658.15	3.2	4'419.90
AHV1 - ZH - Zürich	6'078.05		1'560.70		
FAK1 - Familienausgleichskasse SVA Zürich	0.00		97.45		
<b>Total Übrige kurzfristige Verbindlichkeiten</b>	<b>10'702.15</b>	<b>17.5</b>	<b>1'658.15</b>	<b>3.2</b>	<b>9'044.00</b>
<b>Passive Rechnungsabgrenzungen</b>					
2301 Automatische passive Rechnungsabgrenzungen	876.04	1.4	-243.55	-0.5	1'119.59
<b>Total Passive Rechnungsabgrenzungen</b>	<b>876.04</b>	<b>1.4</b>	<b>-243.55</b>	<b>-0.5</b>	<b>1'119.59</b>
<b>Total Kurzfristiges Fremdkapital</b>	<b>13'824.41</b>	<b>22.6</b>	<b>3'095.57</b>	<b>6.1</b>	<b>10'728.84</b>
<b>Eigenkapital</b>					
<b>Vereinskapital</b>					
2800 Eigenkapital	37'698.11	61.6	37'698.11	73.9	0.00
Eigenkapital FVU	37'698.11		37'698.11		
<b>Total Vereinskapital</b>	<b>37'698.11</b>	<b>61.6</b>	<b>37'698.11</b>	<b>73.9</b>	<b>0.00</b>
<b>Bilanzgewinn oder Bilanzverlust</b>					
2979 Jahresgewinn oder Jahresverlust	9'681.91	15.8	10'251.37	20.1	-569.46
<b>Total Bilanzgewinn oder Bilanzverlust</b>	<b>9'681.91</b>	<b>15.8</b>	<b>10'251.37</b>	<b>20.1</b>	<b>-569.46</b>
<b>Total Eigenkapital</b>	<b>47'380.02</b>	<b>77.4</b>	<b>47'949.48</b>	<b>93.9</b>	<b>-569.46</b>
	<b>61'204.43</b>		<b>51'045.05</b>		<b>10'159.38</b>
<b>Gewinn (+) Verlust (-)</b>	<b>0.00</b>		<b>0.00</b>		<b>0.00</b>
<b>Aktuelles Eigenkapital</b>	<b>47'380.02</b>	<b>77.4</b>	<b>47'949.48</b>		<b>-569.46</b>



# Bilanz Familienverein Urdorf

inkl. Konto = 0

	31.12.2023	%	31.12.2022	%	+ / -
<b>Aktiven</b>					
<b>Umlaufvermögen</b>					
<b>Flüssige Mittel und kurzfristig gehaltene Aktiven mit Börsenkurs</b>					
1000 Kasse	514.20	0.8	514.20	1.0	0.00
Kasse Cafeteria	307.00		307.00		
Kasse	7.20		7.20		
Kasse Coiffeur	100.00		100.00		
Kasse Kinderhüte	100.00		100.00		
1020 Bank	45'047.13	73.6	37'733.75	73.9	7'313.38
INAKTIV - PC 87-792287-5	0.00		0.00		
ZKB Sparkto. 3500-3.237988.5	0.00		1'932.60		
Postkonto PC 80-64380-7	43'415.44		21'210.75		
ZKB Privatkonto 1100-1008.082	27.00		12'989.18		
PostFinance 87-792287-5	0.00		0.00		
Sparkonto PC 15-070906-7	0.00		0.00		
Raiffeisen Mietkaution	1'604.69		1'601.22		
1030 Andere Cash-Konti	0.00	0.0	0.00	0.0	0.00
Debitoren Mitgliederbeiträge	0.00		0.00		
Sonstige Debitoren	0.00		0.00		
1090 Transferkonto	2'409.60	3.9	4'624.10	9.1	-2'214.50
Lohndurchlaufkonto	2'409.60		4'624.10		
Transferkonto	0.00		0.00		
<b>Total Flüssige Mittel und kurzfristig gehaltene Aktiven mit Börsenkurs</b>	<b>47'970.93</b>	<b>78.4</b>	<b>42'872.05</b>	<b>84.0</b>	<b>5'098.88</b>
<b>Forderungen aus Lieferungen und Leistungen</b>					
1100 Forderungen aus Lieferungen und Leistungen	7'673.20	12.5	6'452.75	12.6	1'220.45
1101 Forderungen gegenüber Payment-Service-Provider	0.00	0.0	0.00	0.0	0.00
1109 Wertberichtigungen Forderungen aus Lieferungen und Leistungen (Delkredere)	0.00	0.0	0.00	0.0	0.00
<b>Total Forderungen aus Lieferungen und Leistungen</b>	<b>7'673.20</b>	<b>12.5</b>	<b>6'452.75</b>	<b>12.6</b>	<b>1'220.45</b>
<b>Übrige kurzfristige Forderungen</b>					
1140 Geleistete Anzahlungen	0.00	0.0	0.00	0.0	0.00
1149 Wertberichtigungen übrige kurzfristige Forderungen	0.00	0.0	0.00	0.0	0.00
1170 MWST Vorsteuern	0.00	0.0	0.00	0.0	0.00
1171 MWST latente Vorsteuer	0.00	0.0	0.00	0.0	0.00
2100 Verzinsliche Kontokorrente	0.00	0.0	0.00	0.0	0.00
2201 MWST Abrechnungskonto	0.00	0.0	0.00	0.0	0.00
2208 Kontokorrente Steuerbehörden	0.00	0.0	0.00	0.0	0.00
2260 Unverzinsliche Kontokorrente	0.05	0.0	0.00	0.0	0.05
Drita Mrijaj	0.05		0.00		
2270 Kontokorrent Sozialversicherung / Quellensteuerbehörden	5'560.25	9.1	2'092.25	4.1	3'468.00
UVG1 - Zürich	2'160.25		1'173.65		
Andere	918.60		918.60		
FAK1 - Familienausgleichskasse SVA Zürich	2'481.40		0.00		
<b>Total Übrige kurzfristige Forderungen</b>	<b>5'560.30</b>	<b>9.1</b>	<b>2'092.25</b>	<b>4.1</b>	<b>3'468.05</b>

## Bilanz Familienverein Urdorf

inkl. Konto = 0

	31.12.2023	%	31.12.2022	%	+ / -
<b>Vorräte und nicht fakturierte Dienstleistungen</b>					
1200 Lager	0.00	0.0	0.00	0.0	0.00
1209 Wertberichtigungen Vorräte	0.00	0.0	0.00	0.0	0.00
1250 Nicht fakturierte Dienstleistungen	0.00	0.0	0.00	0.0	0.00
<b>Total Vorräte und nicht fakturierte Dienstleistungen</b>	<b>0.00</b>	<b>0.0</b>	<b>0.00</b>	<b>0.0</b>	<b>0.00</b>
<b>Aktive Rechnungsabgrenzungen</b>					
1300 Aktive Rechnungsabgrenzungen	0.00	0.0	-372.00	-0.7	372.00
1301 Automatische aktive Rechnungsabgrenzungen	0.00	0.0	0.00	0.0	0.00
<b>Total Aktive Rechnungsabgrenzungen</b>	<b>0.00</b>	<b>0.0</b>	<b>-372.00</b>	<b>-0.7</b>	<b>372.00</b>
<b>Total Umlaufvermögen</b>	<b>61'204.43</b>	<b>100.0</b>	<b>51'045.05</b>	<b>100.0</b>	<b>10'159.38</b>
<b>Anlagevermögen</b>					
<b>Finanzanlagen</b>					
1400 Finanzanlage	0.00	0.0	0.00	0.0	0.00
1409 Wertberichtigungen Finanzanlagen	0.00	0.0	0.00	0.0	0.00
<b>Total Finanzanlagen</b>	<b>0.00</b>	<b>0.0</b>	<b>0.00</b>	<b>0.0</b>	<b>0.00</b>
<b>Beteiligungen</b>					
1480 Beteiligung	0.00	0.0	0.00	0.0	0.00
1489 Wertberichtigungen Beteiligungen	0.00	0.0	0.00	0.0	0.00
<b>Total Beteiligungen</b>	<b>0.00</b>	<b>0.0</b>	<b>0.00</b>	<b>0.0</b>	<b>0.00</b>
<b>Sachanlagen</b>					
1500 Mobile Sachanlage	0.00	0.0	0.00	0.0	0.00
1509 Wertberichtigungen mobile Sachanlage	0.00	0.0	0.00	0.0	0.00
1600 Immoblie Sachanlagen	0.00	0.0	0.00	0.0	0.00
1609 Wertberichtigungen Immoblie Sachanlagen	0.00	0.0	0.00	0.0	0.00
<b>Total Sachanlagen</b>	<b>0.00</b>	<b>0.0</b>	<b>0.00</b>	<b>0.0</b>	<b>0.00</b>
<b>Immaterielle Werte</b>					
1700 Immaterieller Wert	0.00	0.0	0.00	0.0	0.00
1709 Wertberichtigungen immaterielle Werte	0.00	0.0	0.00	0.0	0.00
<b>Total Immaterielle Werte</b>	<b>0.00</b>	<b>0.0</b>	<b>0.00</b>	<b>0.0</b>	<b>0.00</b>
<b>Total Anlagevermögen</b>	<b>0.00</b>	<b>0.0</b>	<b>0.00</b>	<b>0.0</b>	<b>0.00</b>
	<b>61'204.43</b>		<b>51'045.05</b>		<b>10'159.38</b>

# Bilanz Familienverein Urdorf

inkl. Konto = 0

	31.12.2023	%	31.12.2022	%	+ / -
<b>Passiven</b>					
<b>Kurzfristiges Fremdkapital</b>					
<b>Verbindlichkeiten aus Lieferungen und Leistungen</b>					
2000 Verbindlichkeiten aus Lieferungen und Leistungen	2'246.20	3.7	1'680.95	3.3	565.25
2030 Erhaltene Anzahlungen von Dritten	0.00	0.0	0.00	0.0	0.00
<b>Total Verbindlichkeiten aus Lieferungen und Leistungen</b>	<b>2'246.20</b>	<b>3.7</b>	<b>1'680.95</b>	<b>3.3</b>	<b>565.25</b>
<b>Kurzfristige verzinsliche Verbindlichkeiten</b>					
1020 Bank	0.02	0.0	0.02	0.0	0.00
PostFinance 87-792287-5	0.02		0.02		
1030 Andere Cash-Konti	0.00	0.0	0.00	0.0	0.00
2100 Verzinsliche Kontokorrente	0.00	0.0	0.00	0.0	0.00
<b>Total Kurzfristige verzinsliche Verbindlichkeiten</b>	<b>0.02</b>	<b>0.0</b>	<b>0.02</b>	<b>0.0</b>	<b>0.00</b>
<b>Übrige kurzfristige Verbindlichkeiten</b>					
1090 Transferkonto	0.00	0.0	0.00	0.0	0.00
2200 MWST Umsatzsteuer	0.00	0.0	0.00	0.0	0.00
2201 MWST Abrechnungskonto	0.00	0.0	0.00	0.0	0.00
2202 MWST latente Umsatz-/Bezugsteuer	0.00	0.0	0.00	0.0	0.00
2203 MWST Bezugsteuer	0.00	0.0	0.00	0.0	0.00
2208 Kontokorrente Steuerbehörden	0.00	0.0	0.00	0.0	0.00
2260 Unverzinsliche Kontokorrente	4'624.10	7.6	0.00	0.0	4'624.10
Barbara Fröhli	0.00		0.00		
Laura Licata	1'133.40		0.00		
Caterina Falce	596.25		0.00		
Elvedina Kasumovic	877.30		0.00		
Drazenka Jovanovic	0.00		0.00		
Tenzile Würzler	1'253.20		0.00		
Helene Stutz	763.95		0.00		
Litafete Berisha	0.00		0.00		
Drita Mrijaj	0.00		0.00		
2270 Kontokorrent Sozialversicherung / Quellensteuerbehörden	6'078.05	9.9	1'658.15	3.2	4'419.90
AHV1 - ZH - Zürich	6'078.05		1'560.70		
UVG1 - Zürich	0.00		0.00		
Andere	0.00		0.00		
FAK1 - Familienausgleichskasse SVA Zürich	0.00		97.45		
<b>Total Übrige kurzfristige Verbindlichkeiten</b>	<b>10'702.15</b>	<b>17.5</b>	<b>1'658.15</b>	<b>3.2</b>	<b>9'044.00</b>
<b>Passive Rechnungsabgrenzungen</b>					
2300 Passive Rechnungsabgrenzungen	0.00	0.0	0.00	0.0	0.00
2301 Automatische passive Rechnungsabgrenzungen	876.04	1.4	-243.55	-0.5	1'119.59
2350 Kurzfristige Rückstellung	0.00	0.0	0.00	0.0	0.00
<b>Total Passive Rechnungsabgrenzungen</b>	<b>876.04</b>	<b>1.4</b>	<b>-243.55</b>	<b>-0.5</b>	<b>1'119.59</b>
<b>Total Kurzfristiges Fremdkapital</b>	<b>13'824.41</b>	<b>22.6</b>	<b>3'095.57</b>	<b>6.1</b>	<b>10'728.84</b>

## Bilanz Familienverein Urdorf

inkl. Konto = 0

	31.12.2023	%	31.12.2022	%	+ / -
<b>Langfristiges Fremdkapital</b>					
<b>Langfristige verzinsliche Verbindlichkeiten</b>					
2400 Langfristige verzinsliche Verbindlichkeiten	0.00	0.0	0.00	0.0	0.00
<b>Total Langfristige verzinsliche Verbindlichkeiten</b>	<b>0.00</b>	<b>0.0</b>	<b>0.00</b>	<b>0.0</b>	<b>0.00</b>
<b>Übrige langfristige Verbindlichkeiten</b>					
2500 Übrige langfristige Verbindlichkeiten	0.00	0.0	0.00	0.0	0.00
<b>Total Übrige langfristige Verbindlichkeiten</b>	<b>0.00</b>	<b>0.0</b>	<b>0.00</b>	<b>0.0</b>	<b>0.00</b>
<b>Rückstellungen sowie vom Gesetz vorgesehene ähnliche Positionen</b>					
2600 Langfristige Rückstellung	0.00	0.0	0.00	0.0	0.00
<b>Total Rückstellungen sowie vom Gesetz vorgesehene ähnliche Positionen</b>	<b>0.00</b>	<b>0.0</b>	<b>0.00</b>	<b>0.0</b>	<b>0.00</b>
<b>Total Langfristiges Fremdkapital</b>	<b>0.00</b>	<b>0.0</b>	<b>0.00</b>	<b>0.0</b>	<b>0.00</b>
<b>Eigenkapital</b>					
<b>Vereinskapital</b>					
2800 Eigenkapital	37'698.11	61.6	37'698.11	73.9	0.00
Eigenkapital FVU	37'698.11		37'698.11		
<b>Total Vereinskapital</b>	<b>37'698.11</b>	<b>61.6</b>	<b>37'698.11</b>	<b>73.9</b>	<b>0.00</b>
<b>Vereinsreserven</b>					
2960 Vereinsreserven	0.00	0.0	0.00	0.0	0.00
<b>Total Vereinsreserven</b>	<b>0.00</b>	<b>0.0</b>	<b>0.00</b>	<b>0.0</b>	<b>0.00</b>
<b>Bilanzgewinn oder Bilanzverlust</b>					
2970 Gewinnvortrag oder Verlustvortrag	0.00	0.0	0.00	0.0	0.00
2975 Eröffnungsbilanz nicht ausgeglichen	0.00	0.0	0.00	0.0	0.00
2979 Jahresgewinn oder Jahresverlust	9'681.91	15.8	10'251.37	20.1	-569.46
<b>Total Bilanzgewinn oder Bilanzverlust</b>	<b>9'681.91</b>	<b>15.8</b>	<b>10'251.37</b>	<b>20.1</b>	<b>-569.46</b>
<b>Total Eigenkapital</b>	<b>47'380.02</b>	<b>77.4</b>	<b>47'949.48</b>	<b>93.9</b>	<b>-569.46</b>
	<b>61'204.43</b>		<b>51'045.05</b>		<b>10'159.38</b>
<b>Gewinn (+) Verlust (-)</b>	<b>0.00</b>		<b>0.00</b>		<b>0.00</b>
<b>Aktuelles Eigenkapital</b>	<b>47'380.02</b>	<b>77.4</b>	<b>47'949.48</b>		<b>-569.46</b>