

Liebe Eltern der Klasse _____,

Ich möchte mit Ihren Kindern das **Buch „LEO LESE NIX“** lesen.


Neben dem Lesen der Geschichte von Leo werden die Kinder nach jedem Kapitel rechnen oder knobeln können.

Das Besondere ist, dass alle Mathe- und Knobelaufgaben bunt und in verschiedenen Schwierigkeitsgraden im Buch enthalten sind. Das Buch kostet _____ €.

Für die Kinder ist dies eine großartige Sache, deswegen bitte ich Sie, ihm/ihr bis spätestens _____ € mitzugeben.

Vielen Dank!

Mit freundlichen Grüßen,





Liebe Eltern der Klasse _____,

Ich möchte mit Ihren Kindern das **Buch** „LEO LESE NIX“ lesen.

Neben dem Lesen der Geschichte von Leo werden die Kinder nach jedem Kapitel rechnen oder knobeln können.

Das Besondere ist, dass alle Mathe- und Knobelaufgaben bunt und in verschiedenen Schwierigkeitsgraden im Buch enthalten sind. Das Buch kostet _____ €.


Die Autorin kommt zur Übergabe der Bücher und zu einer Theaterlesung zu uns. Diese kostet für jedes Kind _____ €.

Die zusätzlich anfallenden Fahrtkosten bezahlen wir aus der Klassenkasse.

Für die Kinder ist dies eine großartige Sache, deswegen bitte ich Sie, ihm/ihr bis spätestens _____ € mitzugeben.

Vielen Dank!

Mit freundlichen Grüßen,





Liebe Eltern der Klasse _____,

Ich möchte mit Ihren Kindern das **Lese- und Bauprojekt „LEO LESE NIX“** durchführen. Neben dem Lesen der Geschichte von Leo und dem Rechnen werden Ihre Kinder noch Leos Haus aus Alltagsgegenständen bauen. Das Besondere ist, dass alle Mathe- und Knobelaufgaben im Buch enthalten sind. Zusätzlich brauchen die Kinder noch das dazugehörige Bauheft. Das Buch kostet 8,98 €. Das zusätzliche Bauheft 6,98 €. Die Autorin liefert uns die Bücher persönlich und hält eine Theaterlesung für 1 € pro Schüler/in. Die zusätzlichen Fahrtkosten werden aus der Klassenkasse bezahlt. Für die Kinder ist dies eine großartige Sache, deswegen bitte ich Sie, ihm/ihr bis spätestens **16,96 €** und unten genannte Alltagsgegenstände mitzugeben.

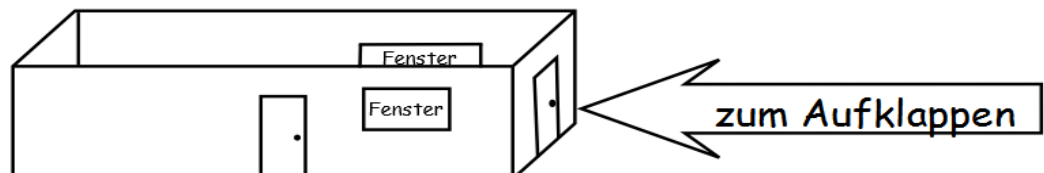


1 Schuhkarton eines Erwachsenen

Bitte keinen Stiefelkarton und mit abnehmbarem Deckel!

Bitte bereiten Sie ihn falls möglich vor!


Schneiden Sie Fenster und Türen mit einem Cutter oder einer spitzen Schere so hinein:



In den Deckel kommt ein Loch.

Später wird dort die Treppe befestigt.

Schneiden Sie bitte so:



Packung Mini-Smarties (22 Schachteln!)

Schachteln **bitte leeren** und Schokolinsen zu Hause lassen!



Bitte Rückseite beachten!





Sammeln Sie mit ihrem Kind:



1 Tüte oder Tasche mit Namen und mit Dingen, die helfen das Haus zu gestalten oder mit denen man Möbel u. Ä. bauen kann.

Das können z. B. sein: verschiedene (auch gemusterte) Papiere, ein Stück Geschenkpapier, Servietten, Stoffreste, Glitzersteine, Aufkleber, Bügelperlen, Zahnstocher, Alufolie, Filz, Geschenkband, Schwammtuch, Dosen/Schachteln, 1 Nadel und eine Rolle Nähgarn, kleine Steine, Knete (eine kleine Menge von gelb, rot, grün, braun) ...

Danke für Ihre Mithilfe!

Mit freundlichen Grüßen,