



**菜の華**  
 特別養護老人ホーム 菜の華  
 菜の華 短期入所生活介護事業所  
 デイサービスセンター 菜の華

広島市郊外に立地  
 交通の利便性が良く  
 気軽にお越しいただけます

**菜の華**



菜の華の見学を希望の方はお問合せください



社会福祉法人 成城会  
 西原サービス事業部・菜の華  
 〒731-0113 広島市安佐南区西原一丁目18番5号  
**TEL 082-850-0023**  
 FAX 082-850-0112  
 ✉ [nanohana@wsn.or.jp](mailto:nanohana@wsn.or.jp)

- 交通機関のご案内
- 市内バス: 広島交通、広島電鉄  
 「NHK放送所前」バス停下車、徒歩1分
  - 鉄道: JR可部線「下祇園」駅下車、徒歩15分
  - アストラムライン: 「祇園新橋北」駅下車、徒歩15分
  - 車: JR広島駅から15分・山陽自動車道 広島ICから15分



地域の中で  
 豊かに暮らす  
 小さな特養ホーム

**菜の華**

特別養護老人ホーム 菜の華  
 菜の華 短期入所生活介護事業所

1965年(昭和40年)設立認可  
 社会福祉法人 成城会  
 法人本部・熊野サービス事業部  
 〒731-4215  
 安芸郡熊野町城之堀二丁目28番1号  
**TEL 082-847-2330**  
 FAX 082-847-2366  
 ✉ [wss@wsn.or.jp](mailto:wss@wsn.or.jp)



成城会  
 Facebook

2019.05



kaigo  
 やさしい快護生活を支えます  
 社会福祉法人 成城会

菜の華は、1998年(平成10年)12月14日に開所しました。  
**新しい時代に適応できる「暮らしの場」へと進化します。**  
**社会福祉施設としての使命を大切にします。**

希望

健康

安心



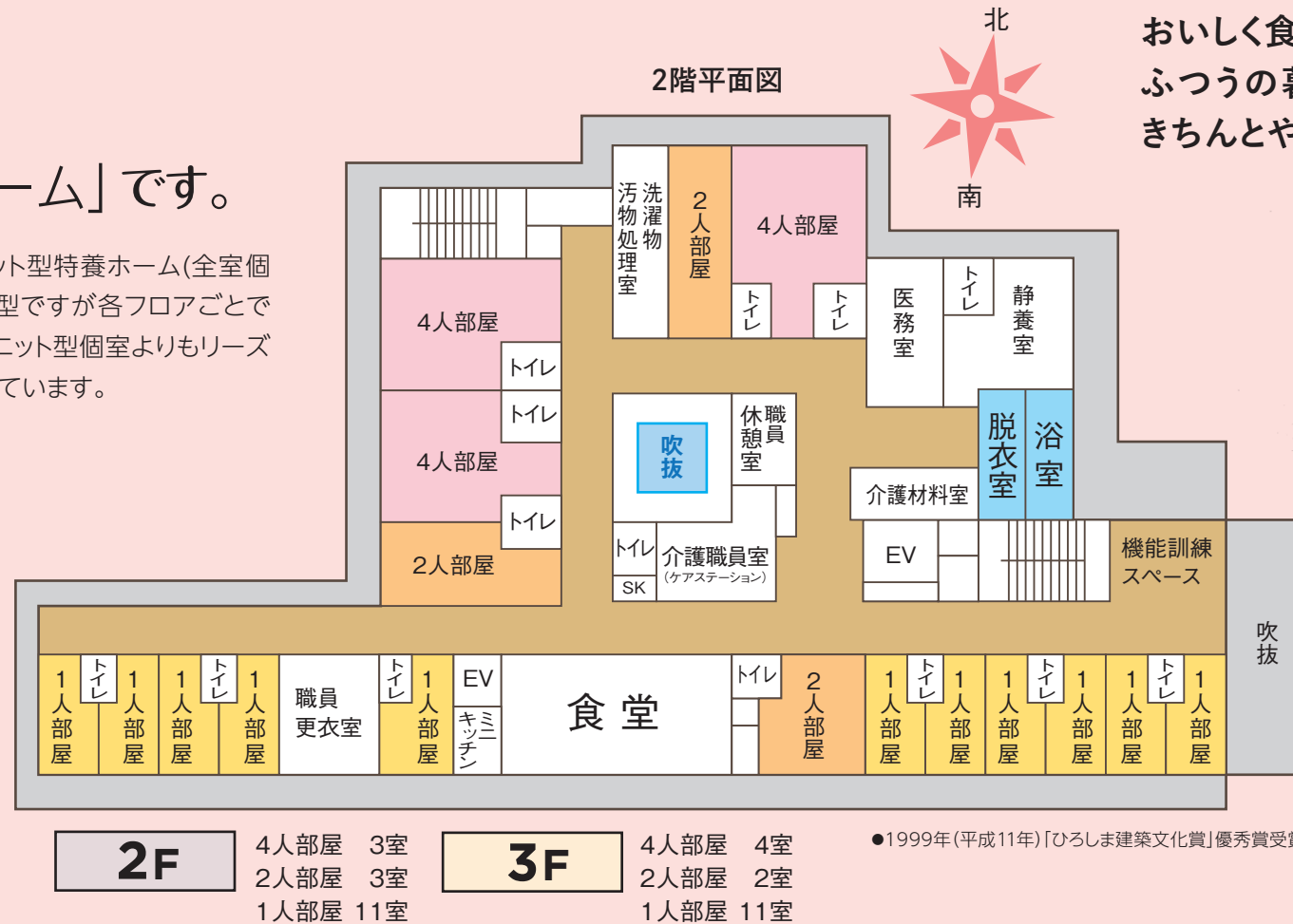
おいしく食べて、すっきり排泄する、気持ちよくお風呂に入る。  
 ふつうの暮らしを大切にすること、基礎介護(三大介護)を  
 きちんとやるのが菜の華スタイルです。

●●●● 菜の華は  
 「従来型特養ホーム」です。

特養ホームには、従来型特養ホームとユニット型特養ホーム(全室個室・ユニットケア)があります。菜の華は従来型ですが各フロアごとの小規模ケアを行っています。1人部屋はユニット型個室よりもリーズナブルで、多床室(2人・4人部屋)もご用意しています。

屋上	
3F	特別養護老人ホーム 31名
2F	特別養護老人ホーム 19名 ショートステイ(全て1人部屋) 10名
1F	デイサービスセンター 事務室・面談室・相談室・調理室

- 2F~3Fが暮らしの場です。(屋上にもエレベーターで上がれます)
- 1F~3Fまで、各階に浴室を設けています。
- エレベーター(EV)は2基設けており、洗濯・汚物用には小荷物専用昇降機を使用します。



2F	4人部屋 3室 2人部屋 3室 1人部屋 11室	3F	4人部屋 4室 2人部屋 2室 1人部屋 11室
----	--------------------------------	----	--------------------------------

●1999年(平成11年)「ひろしま建築文化賞」優秀賞受賞

食事の  
ケア

おいしく  
食べる工夫

自分で食べるから食事はおいしい。食事のケアでいちばん大事にしたいこと、それは最後まで口から食べることです。前かがみの姿勢が引き出せるお一人おひとりに合わせたテーブルとイス。できるだけ自分で食べてもらえるよう工夫をしています。



排泄の  
ケア

排泄行為の  
自立を支援

車いすでも安心して利用できるトイレを設置しています。自分でトイレに行くことが難しい方でも、便器に座ることにより自然の力(直腸の収縮力・腹圧・重力)で排泄できます。



安定した姿勢でスムーズに排泄ができるトイレ  
**FUNレストテーブル付きユニバーサルトイレ**  
 テーブルに体をあずけることで、緊張感や恐怖心を取り除き、姿勢を安定させることが可能です。  
 ※FUNレストテーブルは高島屋スペースクリエイツの商品です。

入浴の  
ケア

機械浴に  
頼らない工夫

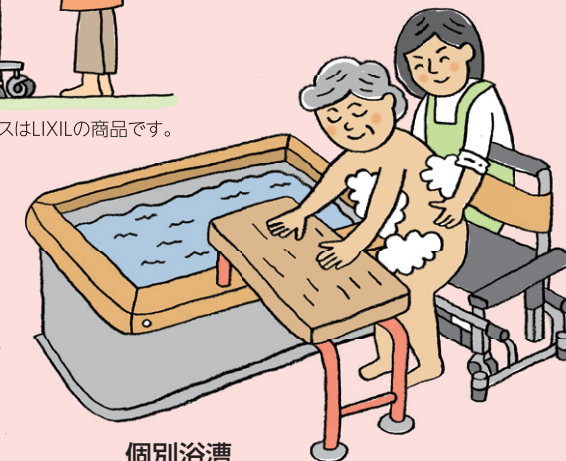
ふつうのお風呂に入りたい。湯船にゆっくり浸かりたい。思いをかなえるため、**前傾姿勢保持テーブル**が着脱できる家庭的な個別浴槽で楽に入浴できます。冬場でも霧状シャワーでからだ全体が温まるシャワー・ド・バスもあります。

※前傾姿勢保持テーブルは成城会が独自に開発しました。



からだの芯から温まる  
全身シャワー入浴  
**シャワー・ド・バス**  
 10カ所のノズルからお湯を霧状に噴出し、体全体を包み込むため、お湯にかかるのと同じように全身が温まります。

※シャワー・バスはLIXILの商品です。

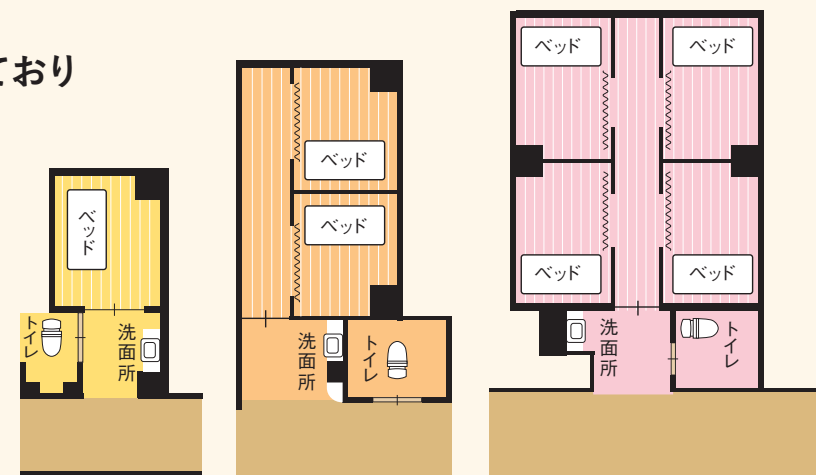
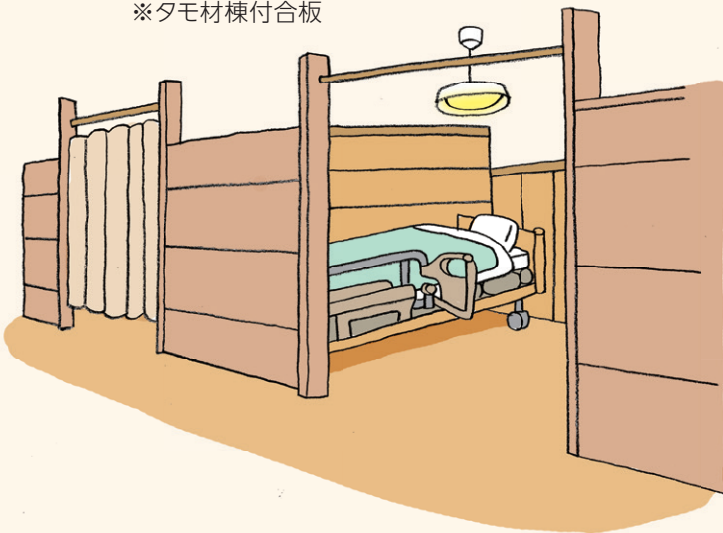


個別浴槽  
 ※個別浴槽とは、家庭的な1人浴槽のことです。

●●●● 各部屋の間取り

多床室も温かみのある木\*で仕切られており  
 プライベートに配慮しています。

\*タモ材棟付合板



1人部屋 約13㎡  
 2人部屋 約28㎡  
 4人部屋 約43㎡

菜の華は従来型特養ホームなので、お部屋のタイプが選べます。  
 1人あたりの床面積はユニット型(10.65㎡以上)とほとんど変わりありません。