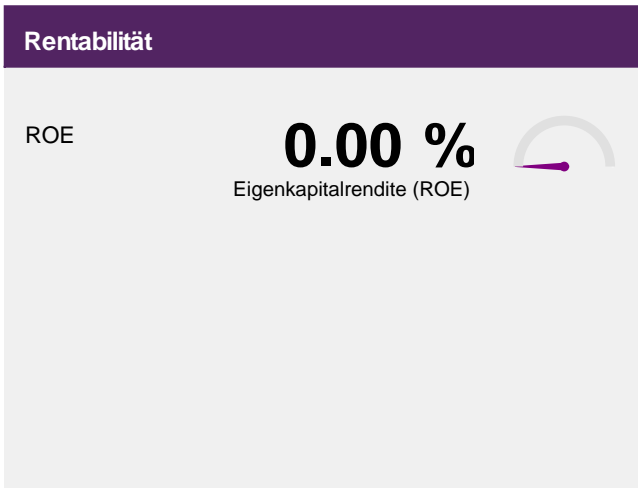
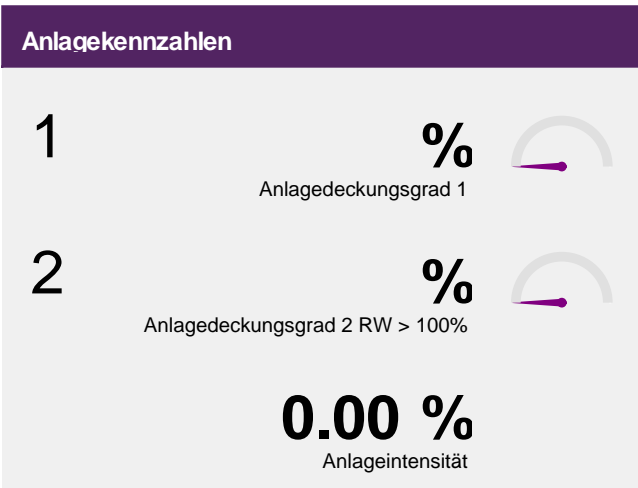
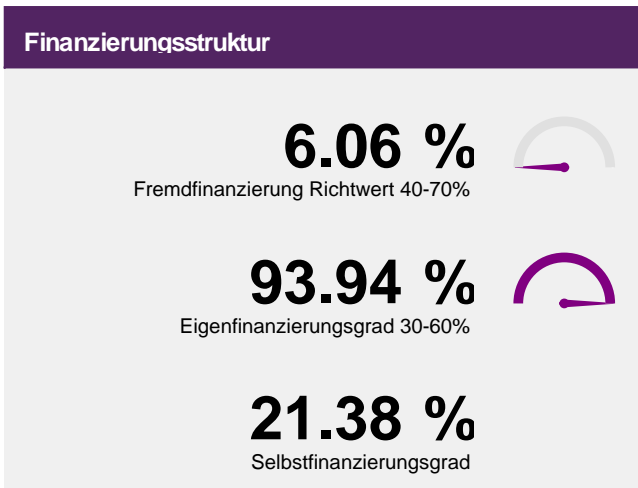
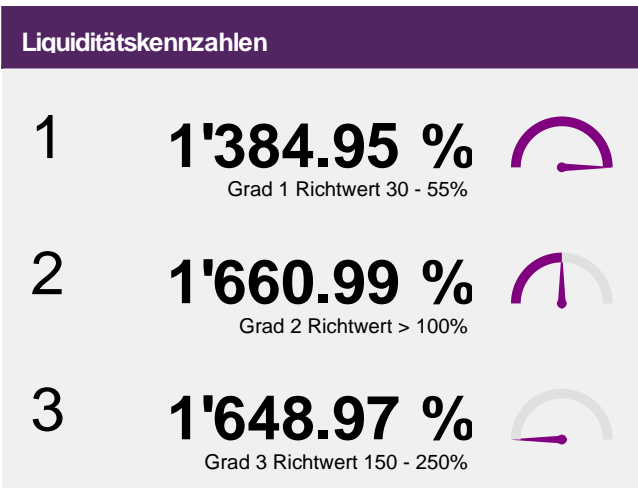


Bilanz Familienverein Urdorf

	31.12.2022	%	31.12.2021	%	+ / -
Aktiven					
Umlaufvermögen					
Flüssige Mittel und kurzfristig gehaltene Aktiven mit Börsenkurs					
1000 Kasse	514.20	1.0	514.20	1.4	0.00
Kasse Cafeteria	307.00		307.00		
Kasse	7.20		7.20		
Kasse Coiffeur	100.00		100.00		
Kasse Kinderhüte	100.00		100.00		
1020 Bank	37'733.75	73.9	31'619.91	83.1	6'113.84
ZKB Sparkto. 3500-3.237988.5	1'932.60		1'932.40		
Postkonto PC 80-64380-7	21'210.75		19'879.16		
ZKB Privatkonto 1100-1008.082	12'989.18		7'882.20		
PostFinance 87-792287-5	0.00		324.93		
Raiffeisen Mietkaution	1'601.22		1'601.22		
1090 Transferkonto	4'624.10	9.1	0.00	0.0	4'624.10
Lohndurchlaufkonto	4'624.10		0.00		
Total Flüssige Mittel und kurzfristig gehaltene Aktiven mit Börsenkurs	42'872.05	84.0	32'134.11	84.5	10'737.94
Forderungen aus Lieferungen und Leistungen					
1100 Forderungen aus Lieferungen und Leistungen	6'452.75	12.6	2'850.00	7.5	3'602.75
Total Forderungen aus Lieferungen und Leistungen	6'452.75	12.6	2'850.00	7.5	3'602.75
Übrige kurzfristige Forderungen					
2270 Kontokorrent Sozialversicherung / Quellensteuerbehörden	2'092.25	4.1	0.00	0.0	2'092.25
UVG1 - Zürich	1'173.65		0.00		
Andere	918.60		0.00		
Total Übrige kurzfristige Forderungen	2'092.25	4.1	0.00	0.0	2'092.25
Aktive Rechnungsabgrenzungen					
1300 Aktive Rechnungsabgrenzungen	-372.00	-0.7	3'060.00	8.0	-3'432.00
Total Aktive Rechnungsabgrenzungen	-372.00	-0.7	3'060.00	8.0	-3'432.00
Total Umlaufvermögen	51'045.05	100.0	38'044.11	100.0	13'000.94
	51'045.05		38'044.11		13'000.94

Bilanz Familienverein Urdorf

	31.12.2022	%	31.12.2021	%	+ / -
Passiven					
Kurzfristiges Fremdkapital					
Verbindlichkeiten aus Lieferungen und Leistungen					
2000 Verbindlichkeiten aus Lieferungen und Leistungen	1'680.95	3.3	0.00	0.0	1'680.95
Total Verbindlichkeiten aus Lieferungen und Leistungen	1'680.95	3.3	0.00	0.0	1'680.95
Kurzfristige verzinsliche Verbindlichkeiten					
1020 Bank	0.02	0.0	0.00	0.0	0.02
PostFinance 87-792287-5	0.02		0.00		
Total Kurzfristige verzinsliche Verbindlichkeiten	0.02	0.0	0.00	0.0	0.02
Übrige kurzfristige Verbindlichkeiten					
2270 Kontokorrent Sozialversicherung / Quellensteuerbehörden	1'658.15	3.2	106.00	0.3	1'552.15
AHV1 - ZH - Zürich	1'560.70		0.00		
UVG1 - Zürich	0.00		106.00		
FAK1 - Familienausgleichskasse SVA Zürich	97.45		0.00		
Total Übrige kurzfristige Verbindlichkeiten	1'658.15	3.2	106.00	0.3	1'552.15
Passive Rechnungsabgrenzungen					
2300 Passive Rechnungsabgrenzungen	0.00	0.0	240.00	0.6	-240.00
2301 Automatische passive Rechnungsabgrenzungen	-243.55	-0.5	0.00	0.0	-243.55
Total Passive Rechnungsabgrenzungen	-243.55	-0.5	240.00	0.6	-483.55
Total Kurzfristiges Fremdkapital	3'095.57	6.1	346.00	0.9	2'749.57
Eigenkapital					
Vereinskapital					
2800 Eigenkapital	37'698.11	73.9	33'756.44	88.7	3'941.67
Eigenkapital FVU	37'698.11		33'756.44		
Total Vereinskapital	37'698.11	73.9	33'756.44	88.7	3'941.67
Bilanzgewinn oder Bilanzverlust					
2979 Jahresgewinn oder Jahresverlust	10'251.37	20.1	3'941.67	10.4	6'309.70
Total Bilanzgewinn oder Bilanzverlust	10'251.37	20.1	3'941.67	10.4	6'309.70
Total Eigenkapital	47'949.48	93.9	37'698.11	99.1	10'251.37
	51'045.05		38'044.11		13'000.94
Gewinn (+) Verlust (-)	0.00		0.00		0.00
Aktuelles Eigenkapital	47'949.48	93.9	37'698.11		10'251.37



Bilanz Familienverein Urdorf

inkl. Konto = 0

	31.12.2022	%	31.12.2021	%	+ / -
Aktiven					
Umlaufvermögen					
Flüssige Mittel und kurzfristig gehaltene Aktiven mit Börsenkurs					
1000 Kasse	514.20	1.0	514.20	1.4	0.00
Kasse Cafeteria	307.00		307.00		
Kasse	7.20		7.20		
Kasse Coiffeur	100.00		100.00		
Kasse Kinderhüte	100.00		100.00		
1020 Bank	37'733.75	73.9	31'619.91	83.1	6'113.84
INAKTIV - PC 87-792287-5	0.00		0.00		
ZKB Sparkto. 3500-3.237988.5	1'932.60		1'932.40		
Postkonto PC 80-64380-7	21'210.75		19'879.16		
ZKB Privatkonto 1100-1008.082	12'989.18		7'882.20		
PostFinance 87-792287-5	0.00		324.93		
Sparkonto PC 15-070906-7	0.00		0.00		
Raiffeisen Mietkaution	1'601.22		1'601.22		
1030 Andere Cash-Konti	0.00	0.0	0.00	0.0	0.00
Debitoren Mitgliederbeiträge	0.00		0.00		
Sonstige Debitoren	0.00		0.00		
1090 Transferkonto	4'624.10	9.1	0.00	0.0	4'624.10
Lohndurchlaufkonto	4'624.10		0.00		
Transferkonto	0.00		0.00		
Total Flüssige Mittel und kurzfristig gehaltene Aktiven mit Börsenkurs	42'872.05	84.0	32'134.11	84.5	10'737.94
Forderungen aus Lieferungen und Leistungen					
1100 Forderungen aus Lieferungen und Leistungen	6'452.75	12.6	2'850.00	7.5	3'602.75
1101 Forderungen gegenüber Payment-Service-Provider	0.00	0.0	0.00	0.0	0.00
1109 Wertberichtigungen Forderungen aus Lieferungen und Leistungen (Delkredere)	0.00	0.0	0.00	0.0	0.00
Total Forderungen aus Lieferungen und Leistungen	6'452.75	12.6	2'850.00	7.5	3'602.75
Übrige kurzfristige Forderungen					
1140 Geleistete Anzahlungen	0.00	0.0	0.00	0.0	0.00
1149 Wertberichtigungen übrige kurzfristige Forderungen	0.00	0.0	0.00	0.0	0.00
1170 MWST Vorsteuern	0.00	0.0	0.00	0.0	0.00
1171 MWST latente Vorsteuer	0.00	0.0	0.00	0.0	0.00
2100 Verzinsliche Kontokorrente	0.00	0.0	0.00	0.0	0.00
2201 MWST Abrechnungskonto	0.00	0.0	0.00	0.0	0.00
2208 Kontokorrente Steuerbehörden	0.00	0.0	0.00	0.0	0.00
2260 Unverzinsliche Kontokorrente	0.00	0.0	0.00	0.0	0.00
2270 Kontokorrent Sozialversicherung / Quellensteuerbehörden	2'092.25	4.1	0.00	0.0	2'092.25
UVG1 - Zürich	1'173.65		0.00		
Andere	918.60		0.00		
Total Übrige kurzfristige Forderungen	2'092.25	4.1	0.00	0.0	2'092.25

Bilanz Familienverein Urdorf

inkl. Konto = 0

	31.12.2022	%	31.12.2021	%	+ / -
Vorräte und nicht fakturierte Dienstleistungen					
1200 Lager	0.00	0.0	0.00	0.0	0.00
1209 Wertberichtigungen Vorräte	0.00	0.0	0.00	0.0	0.00
1250 Nicht fakturierte Dienstleistungen	0.00	0.0	0.00	0.0	0.00
Total Vorräte und nicht fakturierte Dienstleistungen	0.00	0.0	0.00	0.0	0.00
Aktive Rechnungsabgrenzungen					
1300 Aktive Rechnungsabgrenzungen	-372.00	-0.7	3'060.00	8.0	-3'432.00
1301 Automatische aktive Rechnungsabgrenzungen	0.00	0.0	0.00	0.0	0.00
Total Aktive Rechnungsabgrenzungen	-372.00	-0.7	3'060.00	8.0	-3'432.00
Total Umlaufvermögen	51'045.05	100.0	38'044.11	100.0	13'000.94
Anlagevermögen					
Finanzanlagen					
1400 Finanzanlage	0.00	0.0	0.00	0.0	0.00
1409 Wertberichtigungen Finanzanlagen	0.00	0.0	0.00	0.0	0.00
Total Finanzanlagen	0.00	0.0	0.00	0.0	0.00
Beteiligungen					
1480 Beteiligung	0.00	0.0	0.00	0.0	0.00
1489 Wertberichtigungen Beteiligungen	0.00	0.0	0.00	0.0	0.00
Total Beteiligungen	0.00	0.0	0.00	0.0	0.00
Sachanlagen					
1500 Mobile Sachanlage	0.00	0.0	0.00	0.0	0.00
1509 Wertberichtigungen mobile Sachanlage	0.00	0.0	0.00	0.0	0.00
1600 Immoblie Sachanlagen	0.00	0.0	0.00	0.0	0.00
1609 Wertberichtigungen Immoblie Sachanlagen	0.00	0.0	0.00	0.0	0.00
Total Sachanlagen	0.00	0.0	0.00	0.0	0.00
Immaterielle Werte					
1700 Immaterieller Wert	0.00	0.0	0.00	0.0	0.00
1709 Wertberichtigungen immaterielle Werte	0.00	0.0	0.00	0.0	0.00
Total Immaterielle Werte	0.00	0.0	0.00	0.0	0.00
Total Anlagevermögen	0.00	0.0	0.00	0.0	0.00
	51'045.05		38'044.11		13'000.94

Bilanz Familienverein Urdorf

inkl. Konto = 0

	31.12.2022	%	31.12.2021	%	+ / -
Passiven					
Kurzfristiges Fremdkapital					
Verbindlichkeiten aus Lieferungen und Leistungen					
2000 Verbindlichkeiten aus Lieferungen und Leistungen	1'680.95	3.3	0.00	0.0	1'680.95
2030 Erhaltene Anzahlungen von Dritten	0.00	0.0	0.00	0.0	0.00
Total Verbindlichkeiten aus Lieferungen und Leistungen	1'680.95	3.3	0.00	0.0	1'680.95
Kurzfristige verzinsliche Verbindlichkeiten					
1020 Bank	0.02	0.0	0.00	0.0	0.02
PostFinance 87-792287-5	0.02		0.00		
1030 Andere Cash-Konti	0.00	0.0	0.00	0.0	0.00
2100 Verzinsliche Kontokorrente	0.00	0.0	0.00	0.0	0.00
Total Kurzfristige verzinsliche Verbindlichkeiten	0.02	0.0	0.00	0.0	0.02
Übrige kurzfristige Verbindlichkeiten					
1090 Transferkonto	0.00	0.0	0.00	0.0	0.00
2200 MWST Umsatzsteuer	0.00	0.0	0.00	0.0	0.00
2201 MWST Abrechnungskonto	0.00	0.0	0.00	0.0	0.00
2202 MWST latente Umsatz-/Bezugsteuer	0.00	0.0	0.00	0.0	0.00
2203 MWST Bezugsteuer	0.00	0.0	0.00	0.0	0.00
2208 Kontokorrente Steuerbehörden	0.00	0.0	0.00	0.0	0.00
2260 Unverzinsliche Kontokorrente	0.00	0.0	0.00	0.0	0.00
Barbara Fröhli	0.00		0.00		
Caterina Falce	0.00		0.00		
Elvedina Kasumovic	0.00		0.00		
Tenzile Würgler	0.00		0.00		
2270 Kontokorrent Sozialversicherung / Quellensteuerbehörden	1'658.15	3.2	106.00	0.3	1'552.15
AHV1 - ZH - Zürich	1'560.70		0.00		
UVG1 - Zürich	0.00		106.00		
Andere	0.00		0.00		
FAK1 - Familienausgleichskasse SVA Zürich	97.45		0.00		
Total Übrige kurzfristige Verbindlichkeiten	1'658.15	3.2	106.00	0.3	1'552.15
Passive Rechnungsabgrenzungen					
2300 Passive Rechnungsabgrenzungen	0.00	0.0	240.00	0.6	-240.00
2301 Automatische passive Rechnungsabgrenzungen	-243.55	-0.5	0.00	0.0	-243.55
2350 Kurzfristige Rückstellung	0.00	0.0	0.00	0.0	0.00
Total Passive Rechnungsabgrenzungen	-243.55	-0.5	240.00	0.6	-483.55
Total Kurzfristiges Fremdkapital	3'095.57	6.1	346.00	0.9	2'749.57

Bilanz Familienverein Urdorf

inkl. Konto = 0

	31.12.2022	%	31.12.2021	%	+ / -
Langfristiges Fremdkapital					
Langfristige verzinsliche Verbindlichkeiten					
2400 Langfristige verzinsliche Verbindlichkeiten	0.00	0.0	0.00	0.0	0.00
Total Langfristige verzinsliche Verbindlichkeiten	0.00	0.0	0.00	0.0	0.00
Übrige langfristige Verbindlichkeiten					
2500 Übrige langfristige Verbindlichkeiten	0.00	0.0	0.00	0.0	0.00
Total Übrige langfristige Verbindlichkeiten	0.00	0.0	0.00	0.0	0.00
Rückstellungen sowie vom Gesetz vorgesehene ähnliche Positionen					
2600 Langfristige Rückstellung	0.00	0.0	0.00	0.0	0.00
Total Rückstellungen sowie vom Gesetz vorgesehene ähnliche Positionen	0.00	0.0	0.00	0.0	0.00
Total Langfristiges Fremdkapital	0.00	0.0	0.00	0.0	0.00
Eigenkapital					
Vereinskapital					
2800 Eigenkapital	37'698.11	73.9	33'756.44	88.7	3'941.67
Eigenkapital FVU	37'698.11		33'756.44		
Total Vereinskapital	37'698.11	73.9	33'756.44	88.7	3'941.67
Vereinsreserven					
2960 Vereinsreserven	0.00	0.0	0.00	0.0	0.00
Total Vereinsreserven	0.00	0.0	0.00	0.0	0.00
Bilanzgewinn oder Bilanzverlust					
2970 Gewinnvortrag oder Verlustvortrag	0.00	0.0	0.00	0.0	0.00
2975 Eröffnungsbilanz nicht ausgeglichen	0.00	0.0	0.00	0.0	0.00
2979 Jahresgewinn oder Jahresverlust	10'251.37	20.1	3'941.67	10.4	6'309.70
Total Bilanzgewinn oder Bilanzverlust	10'251.37	20.1	3'941.67	10.4	6'309.70
Total Eigenkapital	47'949.48	93.9	37'698.11	99.1	10'251.37
	51'045.05		38'044.11		13'000.94
Gewinn (+) Verlust (-)	0.00		0.00		0.00
Aktuelles Eigenkapital	47'949.48	93.9	37'698.11		10'251.37