

The Siemens logo is displayed in a white rectangular box in the upper left corner of the advertisement. The background of the entire advertisement is a futuristic, blue-toned digital environment with glowing lines and grid patterns.

SIEMENS



# Kollektion Hausgeräte 2020

Hausgeräte zum Kochen, Waschen, Trocknen, Spülen und Kühlen.  
[siemens-home.bsh-group.at](http://siemens-home.bsh-group.at)

Die Zukunft zieht ein.

Siemens Hausgeräte



## Home Connect

Die faszinierende Welt der vernetzten Hausgeräte erleichtert Ihnen das Leben. Steuern Sie Ihre Hausgeräte von unterwegs. Einfach über die Home Connect App.



## Design

Siemens steht für ein reduziertes und mehrfach ausgezeichnetes Design, klare Linienführung und zeitlose Ästhetik.



## Speed

Die zeitsparenden Schnellprogramme der Siemens Hausgeräte ermöglichen Ihnen vor allem eins: Mehr Zeit für die schönen Dinge des Lebens.



## iSensoric

Intelligente, sensorgesteuerte Technologie ermöglicht den Hausgeräten mitzudenken. Dadurch wird Ihr Zuhause intelligenter, effizienter und komfortabler.



Eine Welt voller  
aufregender  
Möglichkeiten.



## Waschen & Trocknen

<b>Waschen und Trocknen</b>	<b>6 – 10</b>
Waschmaschinen	11 – 14
Wasch- und Trockenvollautomat	15
Wäschetrockner	19 – 21



## Kühlen & Gefrieren

<b>Kühlen und Gefrieren</b>	<b>22 – 27</b>
Camera in the fridge	28
coolFlex / Full noFrost	28 – 30
coolEfficiency	31 – 32
side-by-side	33 – 37
Einbaugeräte	38
Gefrierschränke	39 – 41



## Spülen

<b>Geschirrspüler</b>	<b>42 – 46</b>
Geschirrspüler vollintegriert, 60 cm	47 – 48
Geschirrspüler vollintegriert, 45 cm	48
Geschirrspüler teilintegriert, 60 cm	49 – 50
Geschirrspüler teilintegriert, 45 cm	51 – 52
Geschirrspüler freistehend, 60 cm	53
Geschirrspüler freistehend, 45 cm	53



## Kochen & Backen

<b>Herde und Kochfelder</b>	<b>54 – 55</b>
Herd-Sets	56 – 60
Backofen mit Dampfunterstützung	61
Backofen-Sets	64 – 67
Elektro-Standherde	70
Mikrowellengeräte	71
Dunstabzüge	72 – 74



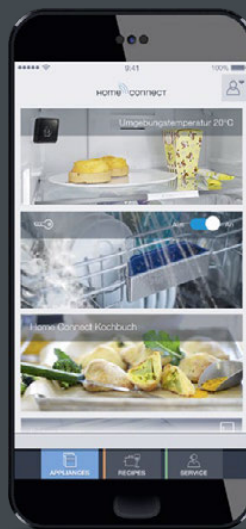
## Kleingeräte

<b>Staubsauger</b>	<b>75</b>
<b>Kaffeevollautomaten</b>	<b>76</b>
<b>Die Stilarena</b>	<b>77</b>
Service	78 – 79

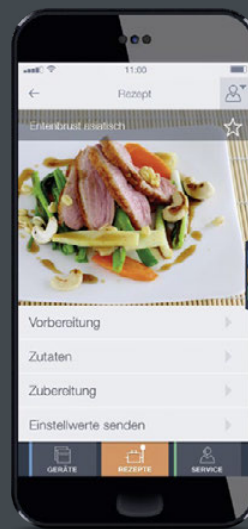


# Entdecken Sie neue Horizonte. In der vernetzten Welt von Home Connect.

Erledigen Sie Ihre Hausarbeit. Während Sie außer Haus sind.



Eine Schnittstelle  
für alle Geräte.



Einzigartige Funktionen  
für einen einfachen Alltag.



So leicht zu bedienen  
wie nie zuvor.

Steuern Sie Ihre Hausgeräte  
mit der Home Connect App



**Bedienen Sie Ihre Siemens Hausgeräte mit  
Home Connect – von wo Sie wollen, wann Sie  
wollen. Home is where your app is.**

Ihr Smartphone oder Tablet wird durch Home Connect zur Kommandozone des eigenen Zuhauses. Die Installation ist ganz einfach: App herunterladen, Hausgerät mit dem WLAN-Netzwerk verbinden, aktivieren – schon ist das Gerät über die App steuerbar. Dank eines übersichtlichen Menüs lässt sich die App vom ersten Moment an intuitiv bedienen.



Entdecken Sie, wie Home Connect Ihr Leben bereichern wird: [connectivity-erleben.at](http://connectivity-erleben.at)



# Intelligente Lösungen für Ihre Kleidung.

Die Wäschepflege-Neuheiten von Siemens.



sensoFresh  
Programm

## Löst Gerüche einfach auf – mit Aktivsauerstoff: das sensoFresh Programm.

Die Spuren von Zigarettenrauch oder Küchengerüchen lösen sich jetzt einfach in Luft auf: das sensoFresh Programm bietet Geruchsbeseitigung in kürzester Zeit – sogar für besonders empfindliche und nicht waschbare Textilien. Aktivsauerstoff neutralisiert die Gerüche in nur 30 bis 45 Minuten, abhängig von der Intensität des Geruchs.



i-Dos

## Die erste integrierte Präzisions-Dosierautomatik der Welt: i-Dos.

Nie wieder falsch dosieren: Die Weltneuheit i-Dos macht es möglich. Abhängig von Textilart, Beladungsmenge, Wasserhärte und Verschmutzungsgrad dosiert sie effizient und millilitergenau. Für eine perfekte Wäschepflege.



intelligent  
Cleaning  
System

## Entdecken Sie Trocknen neu: mit dem intelligentCleaning System.

Das intelligentCleaning System bietet maximale Bequemlichkeit ohne Leistungseinschränkungen. Während bei anderen Trocknern der Filter nach jedem Vorgang gereinigt werden muss, reduziert das intelligentCleaning System diesen Aufwand auf ein Minimum.



Schöne Erinnerungen sind zu wertvoll, um durch schlechte Gerüche beeinträchtigt zu werden. Zwar kann die eigene Kleidung nicht davor bewahrt werden, Gerüche aufzunehmen – aber dank des sensoFresh Programms und der Verwendung von Aktivsauerstoff verschwinden sie jetzt in kürzester Zeit wieder. Ohne Waschen und auch bei besonders empfindlichen Textilien. So können Sie Ihre Parties, Ihre Abenteuer und Ihre Festessen voll und ganz genießen – und Ihre Klamotten auch noch an dem Tag danach.



# Löst Gerüche in Luft auf. Ohne zu waschen.

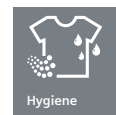
Entdecken Sie die Vorteile von Aktivsauerstoff mit dem revolutionären sensoFresh System. Powered by iSensoric.

Der Einsatz von Aktivsauerstoff ist der nächste große Fortschritt in der Wäschepflege. Die neuen iQ700 Waschmaschinen mit sensoFresh Programm bieten die optimale Lösung, um jede erdenkliche Verunreinigung zu entfernen. Egal ob Gerüche oder Keime – Aktivsauerstoff beseitigt sie gründlich und einfach. Für angenehme Frische und herausragende Hygiene. Entdecken Sie die Vorteile dieser bahnbrechenden Innovation mit Programmen, die das Leben erleichtern. Für das Außergewöhnliche im Leben.



## Löst Gerüche einfach auf – mit Aktivsauerstoff: das sensoFresh Programm.

Die Spuren von Zigarettenrauch oder Küchengerüchen lösen sich jetzt einfach in Luft auf: das sensoFresh Programm bietet Geruchsbeseitigung in kürzester Zeit – sogar für besonders empfindliche und nicht waschbare Textilien. Aktivsauerstoff neutralisiert die Gerüche in nur 30 bis 45 Minuten, abhängig von der Intensität des Geruchs.



## Hygienisch saubere Wäsche auch bei niedrigen Temperaturen: das Hygiene Mix Programm.

Das Hygiene Mix Programm ist besonders geeignet für empfindliche Textilien, die nicht bei hohen Temperaturen gewaschen werden dürfen. Dank Aktivsauerstoff wird die Wäsche hygienisch rein – und das sogar bei Temperaturen unter 40°.



## Erfüllt höchste Ansprüche an Hygiene: Das Trommel reinigen Programm.

Das Programm zum Reinigen der Waschmaschinentrommel verhindert die Entstehung von Gerüchen innerhalb der Trommel. Aktivsauerstoff verhindert, dass sich geruchsbildende Bakterien ansammeln und garantiert dadurch eine hygienisch saubere Waschmaschine.

## Noch mehr erleben.

Es gibt noch viel mehr über das sensoFresh System, seine Technologie und die neuen Möglichkeiten herauszufinden. Alles, was es zu wissen gibt, finden Sie auf [siemens-home.bsh-group.at/sensofresh](http://siemens-home.bsh-group.at/sensofresh)

# Waschen + Trocknen – Das Sortiment im Überblick.

Nutzen Sie die nachstehende Übersicht und finden Sie schnell und unkompliziert das passende Gerät.

Gerätebezeichnung	Hauptausstattungsmerkmale																	
	iQ	Energie	Wasch-Wirkungsklasse	Schleuder-Effizienzklasse	Energieverbrauch in kWh/Jahr	Wasserverbrauch in kWh/Jahr	Energie-Wasserverbrauch <sup>11</sup> kWh/l	Geräuschwert in dB (A) re 1 pW	Max. Schleuderdrehzahl U/min	Nennkapazität in kg	Fassungsvermögen Waschen/Trocknen	sensoFresh	i-Dos	iQ-Drive	varioSoft-Trommel	HomeConnect-fähig	Seite	
<b>Waschvollautomaten</b>																		
WM14VG40	NEU	iQ800	A+++ (-30% <sup>2/7</sup> )	-	B	152	11.220	-	47/71	1400	9	-	-	-	●	soft	●	11
WM14VM40	NEU	iQ700	A+++ (-30% <sup>2/7</sup> )	-	B	152	11.220	-	47/71	1400	9	-	-	-	●	soft	●	11
WM14T6A2	NEU	iQ500	A+++ (-30% <sup>1/7</sup> )	-	B	137	9900	-	48/72	1400	8	-	-	-	●	soft	-	12
WM16W541		iQ700	A+++ <sup>7</sup>	-	A	196	10.560	-	47/73	1600	8	-	-	-	●	soft	-	12
WM14T421		iQ500	A+++ (-30% <sup>3/7</sup> )	-	B	122	8800	-	51/76	1400	7	-	-	-	●	soft	-	13
WU14Q495AT		iQ500	A+++ (-30% <sup>1/7</sup> )	-	B	135	9680	-	49/76	1400	8	-	-	-	●	wave Drum	-	13
WM14N121		iQ300	A+++ (-10% <sup>5/7</sup> )	-	B	157	9020	-	54/75	1400	7	-	-	-	●	-	-	14
WM14N270	NEU	iQ300	A+++ (-10% <sup>6/7</sup> )	-	B	137	8580	-	53/74	1400	6	-	-	-	●	-	-	14
<b>Waschvollautomat, 45 cm tief</b>																		
WS12T440		iQ500	A+++ (-20% <sup>4/7</sup> )	-	B	119	8800	-	52/76	1200	6,5	-	-	-	●	varioSoft	-	15
<b>Wasch- und Trockenvollautomaten</b>																		
WD14U540		iQ500	A++ <sup>8</sup>	A	-	-	-	6,12/120	61/71	1400	-	9/6	-	-	●	soft	-	15

Gerätebezeichnung	Hauptausstattungsmerkmale										
	iQ	Energie	Energieverbrauch in kWh/Jahr	Füllmenge in kg	Kondensator selbstreinigend	softDry-Trommelsystem	Verbrauchs-konstant	Auffrischen/Dampf	HomeConnect-fähig	Seite	
<b>Wärmepumpen-Trockner</b>											
WT47XE40	NEU	iQ800	A+++ <sup>7/9</sup>	193 <sup>10</sup>	1-9	●	●	●	-	●	19
WT47W561	NEU	iQ700	A++ <sup>7/9</sup>	233 <sup>10</sup>	1-8	●	●	●	-	-	20
WT43RT20	NEU	iQ500	A++ <sup>7/9</sup>	235 <sup>10</sup>	1-8	-	●	-	-	-	20
<b>Luftkondensations-Trockner</b>											
WT46G402	NEU	iQ500	B <sup>7/9</sup>	616 <sup>10</sup>	1-9	-	●	-	-	-	21

<sup>01</sup> 30% sparsamer (137 kWh/Jahr) als der Grenzwert (196 kWh/Jahr) der Energieeffizienzklasse A+++ in der Kategorie 8 kg nach der EU-Verordnung 1061/2010.  
<sup>02</sup> 30% sparsamer (152 kWh/Jahr) als der Grenzwert (217 kWh/Jahr) der Energieeffizienzklasse A+++ in der Kategorie 9 kg nach der EU-Verordnung 1061/2010.  
<sup>03</sup> 30% sparsamer (122 kWh/Jahr) als der Grenzwert (174 kWh/Jahr) der Energieeffizienzklasse A+++ in der Kategorie 7 kg nach der EU-Verordnung 1061/2010.  
<sup>04</sup> 20% sparsamer (119 kWh/Jahr) als der Grenzwert (164 kWh/Jahr) der Energieeffizienzklasse A+++ in der Kategorie 6,5 kg nach der EU-Verordnung 1061/2010.  
<sup>05</sup> 10% sparsamer (157 kWh/Jahr) als der Grenzwert (174 kWh/Jahr) der Energieeffizienzklasse A+++ in der Kategorie 7 kg nach der EU-Verordnung 1061/2010.  
<sup>06</sup> 10% sparsamer (137 kWh/Jahr) als der Grenzwert (153 kWh/Jahr) der Energieeffizienzklasse A+++ in der Kategorie 6 kg nach der EU-Verordnung 1061/2010.  
<sup>07</sup> Auf einer Energieeffizienzklassen-Skala von A+++ bis D.  
<sup>08</sup> Auf einer Energieeffizienzklassen-Skala von A bis G.  
<sup>09</sup> Werte gemäß Verordnung (EU) Nr. 392/2012 (neues Energielabel).  
<sup>10</sup> Verbrauch pro Jahr bei 160 Standard-Trocknungszyklen im Standard-Baumwollprogramm Vollständiger- und Teil-Befüllung (inkl. Stand-by-Verbrauch). Tatsächlicher Verbrauch abhängig von Art der Nutzung des Geräts.  
<sup>11</sup> Energie-/Wasserverbrauch im Label-/Normprogramm.



## Waschvollautomat iQ800

WM14VG40





## Waschvollautomat

WM14VM40

	Werteklasse	iQ100	iQ300	iQ500	iQ700	Werteklasse	iQ100	iQ300	iQ500	iQ700
<b>Bauform</b>	• Unterschiebbar ab 85 cm Nischenhöhe					• Unterschiebbar ab 85 cm Nischenhöhe				
<b>Leistung und Verbrauch</b>	<ul style="list-style-type: none"> <li>Energielabel<sup>1</sup>: A+++ (-30%<sup>5/4</sup>) / B</li> <li>Energie-/Wasser<sup>2</sup>: 152 kWh/11.220 l</li> <li>Geräuschwert<sup>3</sup>: 47/71 dB(A) re 1pW</li> <li>Max. Schleuderdrehzahl: 1400 U/min</li> <li>Nennkapazität: 9 kg</li> </ul>					<ul style="list-style-type: none"> <li>Energielabel<sup>1</sup>: A+++ (-30%<sup>5/4</sup>) / B</li> <li>Energie-/Wasser<sup>2</sup>: 152 kWh/11.220 l</li> <li>Geräuschwert<sup>3</sup>: 47/71 dB(A) re 1pW</li> <li>Max. Schleuderdrehzahl: 1400 U/min</li> <li>Nennkapazität: 9 kg</li> </ul>				
<b>Programme</b>	<ul style="list-style-type: none"> <li>Spezialprogramme: Hygiene, Abpumpen, Trommel Reinigen (mit Erinnerungsfunktion), Handtücher, Hemden/Business, Outdoor, Pflegeleicht Plus, powerSpeed 59', Schleudern, Schnell/Mix, Spülen, Stepdecken, super30, super15</li> </ul>					<ul style="list-style-type: none"> <li>Spezialprogramme: Trommel Reinigen (mit Erinnerungsfunktion), Hemden/Business, Outdoor, Pflegeleicht Plus, Pumpen/Schleudern, powerSpeed 59', Schnell/Mix, Spülen, super30, super15</li> </ul>				
<b>Optionen</b>	<ul style="list-style-type: none"> <li><b>HomeConnect</b>: Fernstart und Fernüberwachung, Energiemanagement, Ferndiagnose</li> <li>speedPerfect/varioSpeed</li> <li><b>touchControl-Tasten</b>: Grundeinstellungen, Ein/Aus, Fleckenauswahl, Optionen, Remote Start, Start/Pause mit Nachlegefunktion, Temperatur, speedPerfect/varioSpeed, Vorwäsche, Drehzahlwahl/ohne Schleudern und 24 Std. Endezeit-Vorwahl</li> <li>Antiflecken-System mit 16 Flecken</li> <li>Multisignaltöne</li> <li><b>Optionen</b>: Extraspülen, Knitterschutz, Einweichen, Antiflecken-System, Leiser Waschen, speedPerfect, ohne Schleudern, Vorwäsche, Wasser Plus</li> </ul>					<ul style="list-style-type: none"> <li><b>HomeConnect</b>: Fernstart und Fernüberwachung, Energiemanagement, Ferndiagnose</li> <li><b>touchControl-Tasten</b>: Knitterschutz, Ein/Aus, Fleckenauswahl, Extraspülen, Remote Start, Start/Pause mit Nachlegefunktion, Temperatur, speedPerfect/varioSpeed, Vorwäsche, Drehzahlwahl/ohne Schleudern und 24 Std. Endezeit-Vorwahl</li> <li>Antiflecken-System mit 4 Flecken – zuschaltbar zu den gängigen Standard-Programmen</li> <li>Summer</li> </ul>				
<b>Komfort und Sicherheit</b>	<ul style="list-style-type: none"> <li>soft-Trommel: besonders schonende Wäschepflege</li> <li>Durchfluss-Sensor</li> <li><b>powerSpeed System</b>: bessere Waschergebnisse in kürzerer Zeit</li> <li><b>aquaStop</b> mit lebenslanger Garantie<sup>6</sup></li> <li><b>iQdrive</b>: energiesparendste und leiseste Motorentechnologie</li> <li>10 Jahre Motorgarantie<sup>6</sup></li> <li>Programmwyähler mit integriertem Ein-/Ausschalter</li> <li><b>Hochauflösendes TFT-Klartextdisplay</b> für intuitive Bedienung</li> <li>Trommelreinigung mit Erinnerungsfunktion</li> <li>anti-vibration Design: mehr Stabilität und Laufruhe</li> <li>Beladungsanzeige mit direkter Dosierempfehlung</li> <li>Genaue Beladungserkennung zum Programmstart dank intelligenter Messtechnologie</li> <li>Verbrauchsanzeige des Wasser- und Energiebedarfs vor Programm-Start</li> <li>Schaumerkennung</li> <li>Kindersicherung</li> <li>32-cm-Bullauge, Alu-Look, schwarz mit 180°-Türöffnungswinkel</li> <li>Anzeige für Überdosierung</li> <li>Nachlegefunktion</li> <li>Unwuchtkontrolle</li> <li>Leichtreinigungsschublade</li> <li>Einsatz für Flüssigwaschmittel</li> </ul>					<ul style="list-style-type: none"> <li>soft-Trommel: besonders schonende Wäschepflege</li> <li>Durchfluss-Sensor</li> <li>powerSpeed System: bessere Waschergebnisse in kürzerer Zeit</li> <li><b>aquaStop</b> mit lebenslanger Garantie<sup>7</sup></li> <li><b>iQdrive</b>: energiesparendste und leiseste Motorentechnologie</li> <li>Programmwyähler mit integriertem Ein-/Ausschalter</li> <li>Großes, übersichtliches LED-Display für Programmablauf, Temperaturwahl, max. Schleuderdrehzahl, Restzeitanzeige und 24 Std. Endezeit-Vorwahl, Fleckenauswahl und Verbrauchsanzeige</li> <li>Trommelreinigung mit Erinnerungsfunktion</li> <li>Trommelinnenbeleuchtung: LED</li> <li>anti-vibration Design: mehr Stabilität und Laufruhe</li> <li>Genaue Beladungserkennung zum Programmstart dank intelligenter Messtechnologie.</li> <li>Verbrauchsanzeige des Wasser- und Energiebedarfs vor Programm-Start</li> <li>Schaumerkennung</li> <li>Kindersicherung</li> <li>32-cm-Bullauge, Alu-Look, schwarz mit 171°-Türöffnungswinkel</li> <li>Anzeige für Überdosierung</li> <li>Nachlegefunktion</li> <li>Unwuchtkontrolle</li> <li>Leichtreinigungsschublade</li> </ul>				
<b>Maße H x B x T</b>	84,8 x 59,8 x 59,0 cm					84,8 x 59,8 x 59,0 cm				
<b>Anschlusswerte</b>	• Anschlusswert: 2,3 kW					• Anschlusswert: 2,3 kW				
<b>Sonderzubehör</b>	<ul style="list-style-type: none"> <li>WX975600: Bodenbefestigung</li> <li>WZ10131: Anschlussgarnitur aus Kunststoffrohr VPE, 15 mm Ø, 2,5 m lang, zur Verlängerung für aquaStop bzw. Kaltwasser-Zulaufschlauch</li> </ul>					€ 15,-**				€ 15,-**
						€ 32,-**				€ 32,-**
<b>Aktions-UPE*</b>	€ 989,-					€ 909,-				

\* Unverbindliche Aktions-Preisempfehlung des Herstellers inkl. 20% MwSt., gültig vom 01.01.2020 – 30.06.2020.

\*\* Unverbindliche Preisempfehlung des Herstellers inkl. 20% MwSt. <sup>1</sup> Energie-Effizienzklasse / Schleuder-Effizienzklasse. <sup>2</sup> Verbrauch pro Jahr bei 220 Standard-Waschzyklen 60°C/40°C bei Voll- und Teil-Befüllung (inkl. Stand-By-Verbrauch). Der tatsächliche Energieverbrauch hängt von der Art der Nutzung des Geräts ab. <sup>3</sup> Wasch-/Schleuderphase im Programm 60°C Baumwolle bei Vollbeladung. <sup>4</sup> Auf einer Energieeffizienzklassen-Skala von A+++ bis D.<sup>5</sup> 30% sparsamer (152 kWh/Jahr) als der Grenzwert (217 kWh/Jahr) der Energieeffizienzklasse A+++ in der Kategorie 9 kg nach der EU-Verordnung 1061/2010.<sup>6</sup> Garantiebedingungen unter [siemens-home.bsh-group.com/at/garantiebedingungen](http://siemens-home.bsh-group.com/at/garantiebedingungen).



## Waschvollautomat

WM16W541

## Waschvollautomat

WM14T6A2

	Werteklasse	iQ100	iQ300	iQ500	iQ700	Werteklasse	iQ100	iQ300	iQ500	iQ700
<b>Bauform</b>	• Unterschiebbar ab 85 cm Nischenhöhe					• Unterschiebbar ab 85 cm Nischenhöhe				
<b>Leistung und Verbrauch</b>	<ul style="list-style-type: none"> <li>Energielabel<sup>1</sup>: A+++<sup>6</sup> / B</li> <li>Energie-/Wasser<sup>2</sup>: 196 kWh/10.560 l</li> <li>Geräuschwert<sup>3</sup>: 47/73 dB(A) re 1pW</li> <li>Max. Schleuderdrehzahl: 1600 U/min</li> <li>Nennkapazität: 8 kg</li> </ul>					<ul style="list-style-type: none"> <li>Energielabel<sup>1</sup>: A+++ (-30%<sup>4/6</sup>) / B</li> <li>Energie-/Wasser<sup>2</sup>: 137 kWh/9.900 l</li> <li>Geräuschwert<sup>3</sup>: 48/72 dB(A) re 1pW</li> <li>Max. Schleuderdrehzahl: 1400 U/min</li> <li>Nennkapazität: 8 kg</li> </ul>				
<b>Programme</b>	<ul style="list-style-type: none"> <li>Spezialprogramme: Pflegeleicht Plus, Abpumpen, Outdoor, Hemden/Business, Super 15, Schnell/Mix, Spülen/Schleudern, Hygiene, Trommel Reinigen (mit Erinnerungsfunktion), Wolle-Handwäsche, Fein/Seide</li> </ul>					<ul style="list-style-type: none"> <li>Spezialprogramme: Intensiv+Schnell, Pflegeleicht Plus, Outdoor, Schnell/Mix, Automatik Sanft, Hygiene, super30, Super 15, Wolle-Handwäsche, Fein/Seide</li> </ul>				
<b>Optionen</b>	<ul style="list-style-type: none"> <li><b>varioSpeed</b></li> <li><b>touchControl-Tasten:</b> Ein/Aus, Vorwäsche, Extra Spülen, Knitterschutz, Drehzahlwahl, Temperatur, Start/Pause, varioSpeed, ecoPerfect, Fleckenauswahl und 24 Std. Endezeit-Vorwahl</li> <li>Antiflecken-System mit 4 Flecken – zuschaltbar zu den gängigen Standard-Programmen</li> <li>Summer</li> </ul>					<ul style="list-style-type: none"> <li><b>i-Dos</b></li> <li><b>varioSpeed:</b> Bis zu 65 % verkürzte Waschdauer</li> <li><b>touchControl-Tasten:</b> Vorwäsche, Knitterschutz, Drehzahlwahl, Temperatur, speedPerfect/varioSpeed, ecoPerfect, Start/Pause mit Nachlegefunktion, Basiseinstellung/Kindersicherung, Spülstop, Memory und 24 Std. Endezeit-Vorwahl, i-Dos 1: Flüssigwaschmittel, i-Dos 2: Weichspüler</li> </ul>				
<b>Komfort und Sicherheit</b>	<ul style="list-style-type: none"> <li>soft-Trommel: besonders schonende Wäschepflege</li> <li><b>waterPerfect Plus:</b> ressourcenschonendes Wassermanagement</li> <li><b>aquaStop</b> mit lebenslanger Garantie<sup>7</sup></li> <li>Trommelreinigung mit Erinnerungsfunktion</li> <li>Nachlegefunktion</li> <li><b>iQdrive:</b> energiesparendste und leiseste Motorentechnologie</li> <li>anti-vibration Design: mehr Stabilität und Laufruhe</li> <li>Geräuschdämmung</li> <li>Trommelinnenbeleuchtung: LED</li> <li>Großes, übersichtliches LED-Display für Programmablauf, Temperaturwahl, max. Schleuderdrehzahl, Restzeitanzeige und 24 Std. Endezeit-Vorwahl, Fleckenauswahl und Verbrauchsanzeige</li> <li>Durchfluss-Sensor</li> <li>Stufenlose Mengenautomatik</li> <li>Verbrauchsanzeige des Wasser- und Energiebedarfs vor Programmstart</li> <li>Programmwähler mit integriertem Ein-/Ausschalter</li> <li>Schaumerkennung</li> <li>Leichtreinigungsschublade</li> <li>Kindersicherung</li> <li>32-cm-Bullauge, silber-schwarzgrau mit 171°-Türöffnungswinkel</li> <li>Komfortverschluss</li> <li>Unwuchtkontrolle</li> </ul>					<ul style="list-style-type: none"> <li>soft-Trommel: besonders schonende Wäschepflege</li> <li><b>waterPerfect Plus:</b> ressourcenschonendes Wassermanagement</li> <li><b>aquaStop</b> mit lebenslanger Garantie<sup>7</sup></li> <li>Trommelreinigung mit Erinnerungsfunktion</li> <li>Nachlegefunktion</li> <li><b>iQdrive:</b> energiesparendste und leiseste Motorentechnologie</li> <li>anti-vibration Design</li> <li>Geräuschdämmung</li> <li>XXL Trommelvolumen: 63 l</li> <li>Großes, übersichtliches DirectSelect Touch-LED-Display für Programmablauf, Temperaturwahl, max. Schleuderdrehzahl, Restzeitanzeige und 24 Std. Endezeit-Vorwahl, Beladungsempfehlung und Verbrauchsanzeige</li> <li>aquaSensor</li> <li>Durchfluss-Sensor</li> <li>Stufenlose Mengenautomatik</li> <li>Verbrauchsanzeige des Wasser- und Energiebedarfs vor Programmstart</li> <li>Programmwähler mit integriertem Ein-/Ausschalter</li> <li>Schaumerkennung</li> <li>Kindersicherung</li> <li>32-cm-Bullauge, silber-schwarzgrau mit 171°-Türöffnungswinkel</li> <li>Komfortverschluss</li> </ul>				
<b>Maße HxBxT</b>	84,8 x 59,8 x 62,2 cm					84,8 x 59,8 x 59,0 cm				
<b>Anschlusswerte</b>	• Anschlusswert: 2,3 kW					• Anschlusswert: 2,3 kW				
<b>Sonderzubehör</b>	<ul style="list-style-type: none"> <li>WX975600: Bodenbefestigung</li> <li>WZ10131: Anschlussgarnitur aus Kunststoffrohr VPE, 15 mm Ø, 2,5 m lang, zur Verlängerung für aquaStop bzw. Kaltwasser-Zulaufschlauch</li> </ul>		€ 15,-**			<ul style="list-style-type: none"> <li>WX975600: Bodenbefestigung</li> <li>WZ10131: Anschlussgarnitur aus Kunststoffrohr VPE, 15 mm Ø, 2,5 m lang, zur Verlängerung für aquaStop bzw. Kaltwasser-Zulaufschlauch</li> </ul>		€ 15,-**		
<b>Aktions-UPE*</b>	€ 759,-					€ 879,-				

12/2019


12

\* Unverbindliche Aktions-Preisempfehlung des Herstellers inkl. 20% MwSt., gültig vom 01.01.2020 – 30.06.2020.

\*\* Unverbindliche Preisempfehlung des Herstellers inkl. 20% MwSt.


<sup>1</sup> Energie-Effizienzklasse / Schleuder-Effizienzklasse.

<sup>2</sup> Verbrauch pro Jahr bei 220 Standard-Waschzyklen 60°C/40°C bei Voll- und Teil-Befüllung (inkl. Stand-By-Verbrauch). Der tatsächliche Energieverbrauch hängt von der Art der Nutzung des Geräts ab.



## Waschvollautomat

WU14Q495AT



## Waschvollautomat

WM14T421

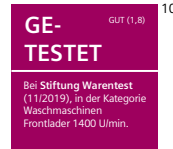

	Werteklasse	iQ100	iQ300	iQ500	iQ700	Werteklasse	iQ100	iQ300	iQ500	iQ700
<b>Bauform</b>	• Unterbaufähig					• Unterschiebbar ab 85 cm Nischenhöhe				
<b>Leistung und Verbrauch</b>	<ul style="list-style-type: none"> <li>Energielabel<sup>1</sup>: A+++ (-30%<sup>4/6</sup>) / B</li> <li>Energie-/Wasser<sup>2</sup>: 135 kWh/9.680 l</li> <li>Geräuschwert<sup>3</sup>: 49/76 dB(A) re 1pW</li> <li>Max. Schleuderdrehzahl: 1400 U/min</li> <li>Nennkapazität: 8 kg</li> </ul>					<ul style="list-style-type: none"> <li>Energielabel<sup>1</sup>: A+++ (-30%<sup>5/6</sup>) / B</li> <li>Energie-/Wasser<sup>2</sup>: 122 kWh/8.800 l</li> <li>Geräuschwert<sup>3</sup>: 51/76 dB(A) re 1pW</li> <li>Max. Schleuderdrehzahl: 1400 U/min</li> <li>Nennkapazität: 7 kg</li> </ul>				
<b>Programme</b>	<ul style="list-style-type: none"> <li>Spezialprogramme: Intensiv+Schnell, Trommel reinigen, Outdoor/Imprägnieren, Hemden/Business, Schnell/Mix, Hygiene, Super 15min / Super 30 min, Steppdecken, Wolle-Handwäsche, Fein/Seide</li> </ul>					<ul style="list-style-type: none"> <li>Spezialprogramme: Pflegeleicht Plus, Dessous, Intensiv+Schnell, Outdoor, Hemden/Business, Schnell/Mix, Hygiene, Super 30, Super 15, Steppdecken, Wolle-Handwäsche, Fein/Seide</li> </ul>				
<b>Optionen</b>	<ul style="list-style-type: none"> <li><b>varioSpeed</b>: Bis zu 65% verkürzte Waschdauer</li> <li><b>touchControl-Tasten</b>: Start / Pause mit Nachlegefunktion, Wasser plus, Drehzahlabwahl/ohne Schleudern</li> </ul>					<ul style="list-style-type: none"> <li><b>varioSpeed</b>: Bis zu 65% verkürzte Waschdauer</li> <li><b>touchControl-Tasten</b>: Extra Spülen, Knitterschutz, Endezeit-Vorwahl, Temperatur, Start/Pause mit Nachlegefunktion, varioSpeed, ecoPerfect, Drehzahlabwahl/ohne Schleudern</li> </ul>				
<b>Komfort und Sicherheit</b>	<ul style="list-style-type: none"> <li>Großes, übersichtliches LED-Display für Programmablauf, Temperaturwahl, max. Schleuderdrehzahl, Restzeitanzeige und 24 h Endezeitvorwahl, Beladungsempfehlung und Verbrauchsanzeige</li> <li>Nachlegefunktion: Unterbrechen Sie den bereits gestarteten Waschvorgang, um weitere Wäschestücke in die Trommel zu legen.</li> <li>waveDrum: besonders schonende und wirkungsvolle Wäschepflege</li> <li>32 cm-Bullauge, weiß-schwarzgrau mit 165° Türöffnungswinkel</li> <li>Komfortverschluss</li> <li>anti-vibration Design: mehr Stabilität und Laufruhe</li> <li>Geräuschdämmung durch Bodenplatte</li> <li>Durchflusssensor für optimalen Wasserverbrauch</li> <li><b>waterPerfect Plus</b>: ressourcenschonendes Wassermanagement</li> <li><b>aquaStop</b> mit lebenslanger Garantie</li> <li>Anzeige für Überdosierung</li> <li>Unwuchtkontrolle</li> <li>Signal am Programmende</li> <li>Programm zur Trommelreinigung</li> <li>Stufenlose Mengenautomatik</li> <li>Schaumerkennung • Kindersicherung</li> <li>Selbstreinigungsschublade</li> <li>Einsatz für Flüssigwaschmittel</li> </ul>					<ul style="list-style-type: none"> <li>soft-Trommel: besonders schonende Wäschepflege</li> <li><b>waterPerfect Plus</b>: ressourcenschonendes Wassermanagement</li> <li>aquaStop-Schlauch</li> <li>Nachlegefunktion</li> <li><b>iQdrive</b>: energiesparendste und leiseste Motorentechnologie</li> <li>anti-vibration Design: mehr Stabilität und Laufruhe</li> <li>Großes, übersichtliches LED-Display für Programmablauf, Temperaturwahl, max. Schleuderdrehzahl, Restzeitanzeige und 24 Std. Endezeit-Vorwahl, Beladungsempfehlung und Verbrauchsanzeige</li> <li>Durchfluss-Sensor für optimalen Wasserverbrauch</li> <li>Stufenlose Mengenautomatik</li> <li>Verbrauchsanzeige des Energiebedarfs vor Programmstart</li> <li>Vollelektronische Einknopf-Bedienung für alle Waschprogramme, Temperaturen und Spezialprogramme</li> <li>3D-Oberwassersystem</li> <li>Anzeige für Überdosierung</li> <li>Schaumerkennung</li> <li>Leichtreinigungsschublade</li> <li>Kindersicherung</li> <li>Signal am Programmende</li> <li>Unwuchtkontrolle</li> <li>32-cm-Bullauge, weiß-schwarzgrau mit 171°-Türöffnungswinkel</li> <li>Metallverschlusshaken • Komfortverschluss</li> </ul>				
<b>Maße H x B x T</b>	85,0 x 60,0 x 55,0 cm					84,8 x 59,8 x 55,0 cm				
<b>Anschlusswerte</b>	• Anschlusswert: 2,3 kW					• Anschlusswert: 2,3 kW				
<b>Sonderzubehör</b>	<ul style="list-style-type: none"> <li>WZ10131: Anschlussgarnitur aus Kunststoffrohr VPE, 15 mm Ø, 2,5 m lang, zur Verlängerung für aquaStop bzw. Kaltwasser-Zulaufschlauch € 32,-**</li> </ul>					<ul style="list-style-type: none"> <li>WX975600: Bodenbefestigung € 15,-**</li> <li>WZ10131: Anschlussgarnitur aus Kunststoffrohr VPE, 15 mm Ø, 2,5 m lang, zur Verlängerung für aquaStop bzw. Kaltwasser-Zulaufschlauch € 32,-**</li> </ul>				
<b>Aktions-UPE*</b>	€ 659,-					€ 629,-				

<sup>3</sup> Wasch-/Schleuderphase im Programm 60°C Baumwolle bei Vollbeladung.

<sup>4</sup> 30 % sparsamer (137 kWh/Jahr) als der Grenzwert (196 kWh/Jahr) der Energieeffizienzklasse A+++ in der Kategorie 8 kg nach der EU-Verordnung 1061/2010.

<sup>5</sup> 30 % sparsamer (122 kWh/Jahr) als der Grenzwert (174 kWh/Jahr) der Energieeffizienzklasse A+++ in der Kategorie 7 kg nach der EU-Verordnung 1061/2010.

<sup>6</sup> Auf einer Energieeffizienzklassen-Skala von A+++ bis D. <sup>7</sup> Garantiebedingungen unter [siemens-home.bsh-group.com/at/garantiebedingungen](http://siemens-home.bsh-group.com/at/garantiebedingungen).



## Waschvollautomat

WM14N121

## Waschvollautomat

WM14N270

	Werteklasse	iQ100	iQ300	iQ500	iQ700	Werteklasse	iQ100	iQ300	iQ500	iQ700
<b>Bauform</b>	• Unterschiebbar ab 85 cm Nischenhöhe					• Unterschiebbar ab 85 cm Nischenhöhe				
<b>Leistung und Verbrauch</b>	<ul style="list-style-type: none"> <li>Energielabel<sup>1</sup>: <b>A+++ (-10%<sup>4/7</sup>)</b> / B</li> <li>Energie-/Wasser<sup>2</sup>: 157 kWh/9.020 l</li> <li>Geräuschwert<sup>3</sup>: 54/75 dB(A) re 1pW</li> <li>Max. Schleuderdrehzahl: 1400 U/min</li> <li>Nennkapazität: 7 kg</li> </ul>					<ul style="list-style-type: none"> <li>Energielabel<sup>1</sup>: <b>A+++ (-10%<sup>5/7</sup>)</b> / B</li> <li>Energie-/Wasser<sup>2</sup>: 137 kWh/8.580 l</li> <li>Geräuschwert<sup>3</sup>: 53/74 dB(A) re 1pW</li> <li>Max. Schleuderdrehzahl: 1400 U/min</li> <li>Nennkapazität: 6 kg</li> </ul>				
<b>Programme</b>	<ul style="list-style-type: none"> <li>Spezialprogramme: Pflegeleicht Plus, Dessous, Intensiv+Schnell, Outdoor, Hemden/Business, Schnell/Mix, Hygiene, Super 30, Super 15, Steppdecken, Spülen/Schleudern/Abpumpen, Standard kalt 40 °C, Fein/Seide</li> </ul>					<ul style="list-style-type: none"> <li>Spezialprogramme: Pflegeleicht Plus, Intensiv+Schnell, Hemden/Business, Outdoor/Imprägnieren, Schnell/Mix, Hygiene, super30, super15, Steppdecken, Trommel Reinigen (mit Erinnerungsfunktion), Spülen/Schleudern/Abpumpen, Standard kalt 40 °C, Fein/Seide</li> </ul>				
<b>Optionen</b>	<ul style="list-style-type: none"> <li><b>varioSpeed</b>: Bis zu 65 % verkürzte Waschdauer</li> <li><b>touchControl-Tasten</b>: Extra Spülen, Endezeit-Vorwahl, Temperatur, Start/Pause mit Nachlegefunktion, ecoPerfect, varioSpeed, Drehzahlabwahl/ohne Schleudern</li> </ul>					<ul style="list-style-type: none"> <li><b>varioSpeed</b>: Bis zu 65 % verkürzte Waschdauer</li> <li><b>touchControl-Tasten</b>: Vorwäsche, Extra Spülen, Endezeit-Vorwahl, Temperatur, Start/Pause mit Nachlegefunktion, varioSpeed, ecoPerfect, Drehzahlabwahl/ohne Schleudern</li> </ul>				
<b>Komfort und Sicherheit</b>	<ul style="list-style-type: none"> <li>aquaStop-Schlauch</li> <li>Nachlegefunktion</li> <li>Großes Display für Temperatur, Drehzahl, Restzeit, 24 Std. Endezeit-Vorwahl und Beladungsempfehlung</li> <li>Vollelektronische Einknopf-Bedienung für alle Wasch- und Spezialprogramme</li> <li>3D-Oberwassersystem</li> <li><b>waterPerfect</b>: Mengenautomatik</li> <li><b>iQdrive</b>: energiesparendste und leiseste Motorentechnologie</li> <li>anti-vibration Design: mehr Stabilität und Laufruhe</li> <li>Schaumerkennung</li> <li>Unwuchtkontrolle</li> <li>Signal am Programmende</li> <li>Kindersicherung</li> <li>30-cm-Bullauge, weiß-schwarzgrau mit 180°-Türöffnungswinkel</li> <li>Metallverschlusshaken</li> <li>Komfortverschluss</li> </ul>					<ul style="list-style-type: none"> <li><b>aquaStop</b> mit lebenslanger Garantie<sup>12</sup></li> <li>Nachlegefunktion</li> <li><b>iQdrive</b>: energiesparendste und leiseste Motorentechnologie</li> <li>anti-vibration Design: mehr Stabilität und Laufruhe</li> <li>Großes Display für Temperatur, Schleuderdrehzahl, Restzeit-anzeige, 24 Std. Endezeit-Vorwahl und Beladungsempfehlung</li> <li>Vollelektronische Einknopf-Bedienung aus Metall für alle Wasch- und Spezialprogramme</li> <li>3D-Oberwassersystem</li> <li>Stufenlose Mengenautomatik</li> <li>Unwuchtkontrolle</li> <li>Einsatz für Flüssigwaschmittel</li> <li>Kindersicherung</li> <li>Signal am Programmende</li> <li>30 cm-Bullauge, weiß-schwarzgrau mit 180° Türöffnungswinkel</li> <li>Metallverschlusshaken</li> <li>Komfortverschluss</li> </ul>				
<b>Maße HxBxT</b>	84,8 x 59,8 x 55,0 cm					84,8 x 59,8 x 55,0 cm				
<b>Anschlusswerte</b>	• Anschlusswert: 2,3 kW					• Anschlusswert: 2,3 kW				
<b>Sonderzubehör</b>	<ul style="list-style-type: none"> <li>WX975600: Bodenbefestigung</li> <li>WZ10131: Anschlussgarnitur aus Kunststoffrohr VPE, 15 mm Ø, 2,5 m lang, zur Verlängerung für aquaStop bzw. Kaltwasser-Zulaufschlauch</li> </ul>		€ 15,-**			<ul style="list-style-type: none"> <li>WX975600: Bodenbefestigung</li> <li>WZ10131: Anschlussgarnitur aus Kunststoffrohr VPE, 15 mm Ø, 2,5 m lang, zur Verlängerung für aquaStop bzw. Kaltwasser-Zulaufschlauch</li> </ul>		€ 15,-**		
			€ 32,-**					€ 32,-**		
<b>Aktions-UPE*</b>	€ 539,-					€ 519,-				

12/2019

14

\* Unverbindliche Aktions-Preisempfehlung des Herstellers inkl. 20% MwSt., gültig vom 01.01.2020 – 30.06.2020.

\*\* Unverbindliche Preisempfehlung des Herstellers inkl. 20% MwSt. <sup>1</sup> Energie-Effizienzklasse (96/60/EG) / Schleuder-Effizienzklasse. <sup>2</sup> Verbrauch pro Jahr bei 220 Standard-Waschzyklen 60°C/40°C bei Voll- und Teil-Befüllung (inkl. Stand-By-Verbrauch). Der tatsächliche Energieverbrauch hängt von der Art der Nutzung des Geräts ab. <sup>3</sup> Wasch-/Schleuderphase im Programm 60°C Baumwolle bei Vollbeladung. <sup>4</sup> 10 % sparsamer (157 kWh/Jahr) als der Grenzwert (174 kWh/Jahr) der Energieeffizienzklasse A+++ in der Kategorie 7 kg nach der EU-Verordnung 1061/2010. <sup>5</sup> 10 % sparsamer (137 kWh/Jahr) als der Grenzwert (153 kWh/Jahr) der Energieeffizienzklasse A+++ in der Kategorie 6 kg nach der EU-Verordnung 1061/2010.

**Nur 45 cm  
Gerätetiefe**

**A+++**  
Energie

**-20 %**  
Energie

**iQdrive**

**varioSoft  
Trommel**

**aquaStop®**

**45 cm**  
Gerätetiefe



**Waschvollautomat**  
WS12T440

**A++**  
Energie

**softTrommel**

**9 kg  
6 kg**  
Waschen +  
Trocknen

**iQdrive**

**TEST SIEGER**  
GUT (1,7)<sup>11</sup>  
Bei Stiftung Warentest (11/2019), in der Kategorie Waschtrockner (9 kg Waschen, 5-6 kg Trocknen).



**Wasch- und Trockenvollautomat**  
WD14U540

	Werteklasse	iQ100	iQ300	iQ500	iQ700	Werteklasse	iQ100	iQ300	iQ500	iQ700
<b>Bauform</b>	• Unterschiebbar ab 85 cm Nischenhöhe					• Unterschiebbar ab 85 cm Nischenhöhe				
<b>Leistung und Verbrauch</b>	<ul style="list-style-type: none"> <li>Energielabel<sup>1</sup>: A+++ (-20 %<sup>6/7</sup>) / B</li> <li>Energie-/Wasser<sup>2</sup>: 119 kWh/8.800 l</li> <li>Geräuschwert<sup>3</sup>: 52/76 dB(A) re 1pW</li> <li>Max. Schleuderdrehzahl: 1200 U/min</li> <li>Nennkapazität: 6,5 kg</li> </ul>					<ul style="list-style-type: none"> <li>Energielabel<sup>1</sup>: A<sup>7</sup> / A</li> <li>Verbrauch<sup>8</sup> (Waschen 9 kg u. Trocknen 6 kg): 6,12 kWh/120 l</li> <li>Geräuschwert<sup>9</sup>: 61/71 dB(A) re 1pW</li> <li>Max. Schleuderdrehzahl: 1400 U/min</li> <li>Fassungsvermögen: 9 kg Waschen – 6 kg Trocknen</li> </ul>				
<b>Programme</b>	<ul style="list-style-type: none"> <li>Spezialprogramme: Spülen, Dessous, Intensiv+Schnell, Outdoor, Jeans, Hemden/Business, Schnell/Mix, Pumpen/Schleudern, Hygiene, Super 30, Super 15, Steppdecken, Wolle-Handwäsche, Fein/Seide</li> <li>Summer</li> </ul>					<ul style="list-style-type: none"> <li>Standardprogramme Waschen: Baumwolle, Pflegeleicht, Fein/Seide, Wolle/Handwäsche</li> <li>Spezialprogramme Waschen: Hygiene, Trommel Reinigen (mit Erinnerungsfunktion), Super 15, Handtücher, Hemden/Business, Mix, MyTime, <b>Outdoor/Imprägnieren</b>, Spülen/Schleudern/Abpumpen</li> <li>Alle gängigen Waschprogramme können wahlweise auch als reines Trockenprogramm oder als kombiniertes Wasch- und Trockenprogramm genutzt werden</li> <li>Standardprogramme Trocknen: Baumwolle, Pflegeleicht</li> <li>Spezialprogramme Trocknen: Auffrischen, My Time, Waschen &amp; Trocknen 60 Min.</li> </ul>				
<b>Optionen</b>	<ul style="list-style-type: none"> <li><b>varioSpeed</b>: Bis zu 65 % verkürzte Waschdauer</li> <li><b>touchControl-Tasten</b>: Vorwäsche, Extra Spülen, Endezeit-Vorwahl, Temperatur, Start/Pause mit Nachlegefunktion, varioSpeed, ecoPerfect, Drehzahlabwahl/ohne Schleudern</li> </ul>					<ul style="list-style-type: none"> <li><b>varioSpeed</b>: Bis zu 65 % verkürzte Waschdauer</li> <li>Optionen Waschen: Knitterschutz, EcoPerfect, Extra Spülen, Kindersicherung, Lieblingsprogramme, Leiser Waschen, SpeedPerfect, Vorwäsche, Wasser Plus</li> <li>Optionen Trocknen: Bügeltrocken, Eco, Nachttrocknen/Leisetrocknen, Solo Trocknen, Speed, Schranktrocken, Schranktrocken+, Waschen + Trocknen</li> <li>Trocknen-Option für die meisten Waschprogramme</li> <li>autoDry-Funktion, Zeitprogramme</li> </ul>				
<b>Komfort und Sicherheit</b>	<ul style="list-style-type: none"> <li><b>varioSoft-Trommelsystem</b>: maximale Schonung oder intensiveres Waschen</li> <li><b>aquaStop</b> mit lebenslanger Garantie<sup>12</sup></li> <li><b>iQdrive</b>: energiesparendste und leiseste Motortechnologie</li> <li>Großes, übersichtliches LED-Display für Programmablauf, Temperaturwahl, max. Schleuderdrehzahl, Restzeitanzeige und 24 Std. Endezeit-Vorwahl, Beladungsempfehlung und Verbrauchsanzeige</li> <li>Verbrauchsanzeige des Energiebedarfs vor Programmstart</li> <li>Vollelektronische Einknopf-Bedienung für alle Waschprogramme, Temperaturen und Spezialprogramme</li> <li>Leichtreinigungsschublade</li> <li>3D-Oberwassersystem</li> <li><b>waterPerfect</b>: Mengenautomatik</li> <li>Schaumerkennung</li> <li>Unwuchtkontrolle • Kindersicherung</li> <li>Anzeige für Überdosierung</li> <li>32-cm-Bullauge, weiß-schwarzgrau mit 165°-Türöffnungswinkel</li> <li>Metallverschlusshaken</li> <li>Magnetverschluss für sofortiges Türöffnen am Programmende</li> <li>Nachlegefunktion</li> </ul>					<ul style="list-style-type: none"> <li>Außergewöhnlich komfortable Steuerung dank abgeschrägter Bedienblende für bessere Lesbarkeit und mehr Ergonomie</li> <li><b>aquaStop</b> mit lebenslanger Garantie<sup>12</sup></li> <li><b>iQdrive</b>: energiesparendste und leiseste Motortechnologie</li> <li>Großes, übersichtliches DirectSelect Touch-LED-Display</li> <li>soft-Trommel: besonders schonende Wäschepflege</li> <li>Trommelinnenbeleuchtung: LED</li> <li>Integriertes 32-cm-Bullauge, weiß, schwarz mit 130°-Türöffnungswinkel</li> <li><b>waterPerfect Plus</b>: ressourcenschonendes Wassermanagement</li> <li>anti-vibration Design: mehr Stabilität und Laufruhe</li> <li>Geräuschdämmung</li> <li>Schaumerkennung</li> <li>Unwuchtkontrolle</li> <li>Signal am Programmende</li> <li>selfCleaning Condenser</li> <li>Kindersicherung</li> <li>Bullauge mit Glasabdeckung</li> <li>Bullaugen-Anschlag links</li> <li>Metallverschlusshaken</li> <li>Komfortverschluss</li> </ul>				
<b>Maße HxBxT</b>	84,8 x 59,8 x 44,6 cm					85,0 x 59,8 x 62,0 cm				
<b>Anschluss-werte</b>	• <b>Anschlusswert</b> : 2,3 kW					• <b>Anschlusswert</b> : 2,05 kW				
<b>Sonder-zubehör</b>	<ul style="list-style-type: none"> <li>WX975600: Bodenbefestigung € 15,-**</li> <li>WZ10131: Anschlussgarnitur aus Kunststoffrohr VPE, 15 mm Ø, 2,5 m lang, zur Verlängerung für aquaStop bzw. Kaltwasser-Zulaufschlauch € 32,-**</li> </ul>					<ul style="list-style-type: none"> <li>WX975600: Bodenbefestigung € 15,-**</li> <li>WZ10131: Anschlussgarnitur aus Kunststoffrohr VPE, 15 mm Ø, 2,5 m lang, zur Verlängerung für aquaStop bzw. Kaltwasser-Zulaufschlauch € 32,-**</li> </ul>				
<b>Aktions-UPE*</b>	€ 609,-					€ 1089,-				

<sup>6</sup> 20 % sparsamer (119 kWh/Jahr) als der Grenzwert (164 kWh/Jahr) der Energieeffizienzklasse A+++ in der Kategorie 6,5 kg nach der EU-Verordnung 1061/2010. <sup>12/2019</sup>  
<sup>7</sup> Auf einer Energieeffizienzklassen-Skala von A+++ bis D. <sup>8</sup> Energie-/Wasserverbrauch pro vollständigem Betriebszyklus Waschen und Schleudern im Standardprogramm „Baumwolle 60 °C“ und Trocknen im Standardprogramm „Baumwolle schranktrocknen“. <sup>9</sup> Während des Wasch-, Schleuder- und Trocknungsvorgangs beim Standardprogramm „Baumwolle 60 °C“ und „Baumwolle schranktrocknen“ (86/594/EWG). <sup>11</sup> Bei Stiftung Warentest (11/2019). Kategorie Waschmaschinen (Frontlader, 1400 U/min). test-Qualitätsurteil: GUT (1,8) <sup>11</sup> Bei Stiftung Warentest (11/2019). Kategorie Waschtrockner (9kg Waschen, 5-6kg Trocknen). test-Qualitätsurteil: GUT (1,7) <sup>12</sup> Garantiebedingungen unter [siemens-home.bsh-group.com/at/garantiebedingungen](http://siemens-home.bsh-group.com/at/garantiebedingungen).





# Intelligente Lösungen für Ihre Kleidung.

Die Wäschepflege-Neuheiten von Siemens.



intelligent  
Cleaning  
System

## **Weltweit einzigartig: das intelligentCleaning System.**

Maximaler Komfort ohne Kompromisse bei der Leistung, da Flusen nicht nach jedem, sondern erst nach dem 20sten Durchlauf entfernt werden müssen.



iSelect

## **Intuitive Smartphone Bedienung: fullTouch Farb-TFT.**

Besonders einfache Bedienung.



Beladung

## **Für besonders schonende Trocknung: 1 – 9 kg softDryTrommel.**

Beim Trockner garantieren wir mit einer 1 – 9 kg softDry-Trommel die besonders schonende Trocknung auch von empfindlicher Kleidung.




autoDry

## **Außergewöhnlich intelligent: autoDry.**

Mit autoDry wird Ihre Wäsche getrocknet, ganz ohne Risiko einzulaufen. Dank der intelligenten Sensortechnologie kennt Ihr Trockner automatisch die richtige Temperatur für jedes Kleidungsstück – für perfekt getrocknete Wäsche bei geringem Energieverbrauch.

# intelligentCleaning System.

Maximaler Komfort bei maximaler Leistung.



Nur noch nach jedem 20sten Trockner-Durchlauf Flusensieb reinigen.



**intelligentCleaning System. Automatisch perfekt getrocknete Wäsche.** Das intelligentCleaning System bietet maximalen Komfort ohne Kompromisse bei der Leistung, da Flusen nicht wie bisher nach jedem Trocknen, sondern nur nach etwa jedem 20sten Durchlauf entfernt werden müssen.

## Die Vorteile des intelligentCleaning Systems:

- Maximaler Komfort mit der Selbstreinigung des intelligentCleaning Systems
- Flusen nur noch nach etwa jedem 20sten Durchlauf entfernen
- Gleichbleibende Energie-Effizienz



## Wärmepumpen-Trockner iQ800

WT47XE40

Werteklasse **iQ100** iQ300 iQ500 iQ700

<b>Bauform</b>	<ul style="list-style-type: none"> <li>• Unterschiebbar ab 85 cm Nischenhöhe</li> </ul>
<b>Leistung und Verbrauch</b>	<ul style="list-style-type: none"> <li>• Energielabel: A+++<sup>1/2</sup></li> <li>• KEK<sup>3</sup>: B</li> <li>• Energieverbrauch<sup>3</sup>: 193 kWh</li> <li>• Geräuschwert<sup>4</sup>: 62 dB(A) re 1pW</li> <li>• Nennkapazität: 9 kg</li> </ul>
<b>Programme</b>	<ul style="list-style-type: none"> <li>• smartFinish</li> <li>• intelligentDry</li> <li>• Spezialprogramme: Hygiene, Baumwolle, Business/Hemden, intelligentDry, Dessous, Handtücher, smartFinish 1 Hemd, smartFinish 5 Hemden, smartFinish Business, Kopfkissen, Schnell/Mix, Outdoor, super40, Stepdecken, Pflegeleicht, Wolle finish, weitere Programme, Zeitprogramm kalt, Zeitprogramm warm</li> </ul>
<b>Optionen</b>	<ul style="list-style-type: none"> <li>• <b>HomeConnect</b>: Fernstart und Fernüberwachung, Energiemanagement</li> <li>• <b>Knitterschutz</b> 120 Min. am Programmende</li> <li>• <b>touchControl-Tasten</b>: Grundeinstellungen, Knitterschutz, Memory 1, Memory 2, Optionen, Power Button, Remote Start, Start/Nachlegen/Pause, Trockenziele, 24 Std. Endezeit-Vorwahl</li> </ul>
<b>Komfort und Sicherheit</b>	<ul style="list-style-type: none"> <li>• <b>Fassungsvermögen: 1 – 9 kg</b></li> <li>• <b>intelligentCleaning System</b>: Flusen nur nach etwa jedem zwanzigsten Durchlauf entfernen</li> <li>• autoDry: feuchtesteuerte Trocknungsprogramme</li> <li>• Programmwähler mit integriertem Ein-/Ausschalter</li> <li>• <b>Hochauflösendes TFT-Klartextdisplay</b> für intuitive Bedienung</li> <li>• <b>softDry-Trommelsystem</b>: große Edelstahltrommel, Mitnehmer im Softdesign</li> <li>• anti-vibration Design: mehr Stabilität und Laufruhe</li> <li>• Trommelinnenbeleuchtung: LED</li> <li>• Signal am Programmende</li> <li>• Glastür mit Rahmen silber-schwarzgrau</li> <li>• Kindersicherung</li> <li>• Metallverschlusshaken</li> <li>• Türanschlag: rechts, wechselbar</li> <li>• <b>Komfort-Ablaufgarnitur</b></li> </ul>
<b>Maße H x B x T</b>	84,2 x 59,8 x 59,9 cm
<b>Anschlusswerte</b>	<ul style="list-style-type: none"> <li>• <b>Anschlusswert</b>: 1,0 kW</li> </ul>
<b>Sonderzubehör</b>	<ul style="list-style-type: none"> <li>• WZ27410: Verbindungssatz</li> <li>• WZ27400: Verbindungssatz mit Auszug</li> <li>• WZ20600: Wolle-Korb</li> </ul>
<b>Aktions-UPE*</b>	€ 1.089,-



\* Unverbindliche Aktions-Preisempfehlung des Herstellers inkl. 20% MwSt., gültig vom 01.01.2020 – 30.06.2020.

\*\* Unverbindliche Preisempfehlung des Herstellers inkl. 20% MwSt.

<sup>1</sup> Werte gemäß Verordnung (EU) Nr. 392/2012 (neues Energielabel). <sup>2</sup> Auf einer Energieeffizienzklassen-Skala von A+++ bis D.

<sup>3</sup> Verbrauch pro Jahr bei 160 Standard-Trocknungszyklen im Standard-Baumwollprogramm Vollständiger- und Teil-Befüllung (inkl. Stand-by-Verbrauch). Tatsächlicher Verbrauch abhängig von Art der Nutzung des Geräts.

<sup>4</sup> Im Standard-Baumwollprogramm bei Vollbefüllung. <sup>5</sup> Kondensations-Effizienzklasse.



## Wärmepumpen-Trockner

WT47W561

## Wärmepumpen-Trockner

WT43RT20

	Werteklasse	iQ100	iQ300	iQ500	iQ700	Werteklasse	iQ100	iQ300	iQ500	iQ700
<b>Bauform</b>	• Unterschiebbar ab 85 cm Nischenhöhe					• Unterschiebbar ab 85 cm Nischenhöhe				
<b>Leistung und Verbrauch</b>	<ul style="list-style-type: none"> <li>Energielabel: A++<sup>4</sup></li> <li>KEK<sup>3</sup>: A</li> <li>Energieverbrauch<sup>1</sup>: 233 kWh</li> <li>Geräuschwert<sup>2</sup>: 64 dB(A) re 1pW</li> <li>Nennkapazität: 8 kg</li> </ul>					<ul style="list-style-type: none"> <li>Energielabel: A++<sup>4</sup></li> <li>KEK<sup>3</sup>: B</li> <li>Energieverbrauch<sup>1</sup>: 235 kWh</li> <li>Geräuschwert<sup>2</sup>: 64 dB(A) re 1pW</li> <li>Nennkapazität: 8 kg</li> </ul>				
<b>Programme</b>	<ul style="list-style-type: none"> <li>Spezialprogramme: Wolle finish, Mix, Outdoor, Handtücher, Steppdecken, Kopfkissen, Zeitprogramm warm, Zeitprogramm kalt, Baumwolle, Pflegeleicht, Hygiene, Dessous, Super 40, Blusen/Hemden</li> </ul>					<ul style="list-style-type: none"> <li>Spezialprogramme: Blusen/Hemden, Dessous, Handtücher, Mix, Outdoor, super40, Wolle finish, Zeitprogramm kalt, Zeitprogramm warm</li> </ul>				
<b>Optionen</b>	<ul style="list-style-type: none"> <li><b>Knitterschutz</b> 120 Min. am Programmende</li> <li><b>touchControl-Tasten:</b> Schontrocknen, Signal, Start/Pause, Trockenziele, Power Button, Trocknungsgradfeinjustage, Kindersicherung 3 Sek., Knitterschutz 60 Min., Knitterschutz 120 Min., 24 Std. Endezeit-Vorwahl</li> </ul>					<ul style="list-style-type: none"> <li><b>Knitterschutz</b> 60 Min. am Programmende</li> <li><b>touchControl-Tasten:</b> Knitterschutz, Programmdauer, Schontrocknen, Signal, Start/Nachlegen/Pause, Trocknungsgradfeinjustage, 24 Std. Endezeit-Vorwahl</li> </ul>				
<b>Komfort und Sicherheit</b>	<ul style="list-style-type: none"> <li><b>Fassungsvermögen: 1 – 8 kg</b></li> <li>SelfCleaning Condenser – nie mehr Kondensator reinigen</li> <li>autoDry: feuchtegesteuerte Trocknungsprogramme</li> <li>Programmwähler mit integriertem Ein-/Ausschalter</li> <li>Großes, übersichtliches LED-Display für Restzeitanzeige und 24 Std. Endezeit-Vorwahl, Programmstatus, Zusatzfunktionen</li> <li><b>softDry-Trommel-system:</b> große Edelstahltrommel, Mitnehmer im Softdesign</li> <li>anti-vibration Design: mehr Stabilität und Laufruhe</li> <li>Trommelinnenbeleuchtung: LED</li> <li>Kindersicherung</li> <li>Signal am Programmende</li> <li>Glastür mit Rahmen silber-schwarzgrau</li> <li>Komfortverschluss</li> <li>Türanschlag: rechts</li> </ul>					<ul style="list-style-type: none"> <li><b>Fassungsvermögen: 1 – 8 kg</b></li> <li>easyClean Filter</li> <li>autoDry: feuchtegesteuerte Trocknungsprogramme</li> <li>Programmwähler für feuchtegesteuerte-, Zeit- und Spezialprogramme</li> <li>Großes, übersichtliches LED-Display für Restzeitanzeige und 24 Std. Endezeit-Vorwahl, Programmstatus, Zusatzfunktionen</li> <li><b>softDry-Trommel-system:</b> große galvanisierte Trommel, Mitnehmer im Softdesign</li> <li>anti-vibration Design: mehr Stabilität und Laufruhe</li> <li>Kindersicherung</li> <li>Signal am Programmende</li> <li>Kunststofftür weiß</li> <li>Metallverschlussshaken</li> <li>Türanschlag: rechts</li> </ul>				
<b>Maße HxBxT</b>	84,2 x 59,8 x 59,9 cm					84,2 x 59,8 x 59,9 cm				
<b>Anschlusswerte</b>	• Anschlusswert: 1,0 kW					• Anschlusswert: 1,0 kW				
<b>Sonderzubehör</b>	<ul style="list-style-type: none"> <li>WZ11410: Verbindungssatz</li> <li>WZ20400: Verbindungssatz mit Auszug</li> <li>WZ20600: Wolle-Korb</li> </ul>				€ 26,-** € 99,-** € 50,-**	<ul style="list-style-type: none"> <li>WZ27410: Verbindungssatz</li> <li>WZ27400: Verbindungssatz mit Auszug</li> <li>WZ20600: Wolle-Korb</li> <li>WZ20160: Anschlussgarnitur Kondensat</li> </ul>				€ 26,-** € 97,-** € 51,-** € 14,-**
<b>Aktions-UPE*</b>	€ 749,-					€ 569,-				

12/2019

20

\* Unverbindliche Aktions-Preisempfehlung des Herstellers inkl. 20% MwSt., gültig vom 01.01.2020 – 30.06.2020.

\*\* Unverbindliche Preisempfehlung des Herstellers inkl. 20% MwSt.

<sup>1</sup> Verbrauch pro Jahr bei 160 Standard-Trocknungszyklen im Standard-Baumwollprogramm Vollständiger- und Teil-Befüllung (inkl. Stand-by-Verbrauch). Tatsächlicher Verbrauch abhängig von Art der Nutzung des Geräts. <sup>2</sup> Im Standard-Baumwollprogramm bei Vollbefüllung.

<sup>3</sup> Kondensations-Effizienzklasse. <sup>4</sup> Auf einer Energieeffizienzklassen-Skala von A+++ bis D.



## Luftkondensations-Trockner

WT46G402

	Werteklasse	iQ100	iQ300	iQ500	iQ700
<b>Bauform</b>	• Unterschiebbar ab 85 cm Nischenhöhe				
<b>Leistung und Verbrauch</b>	<ul style="list-style-type: none"> <li>• Energielabel: B<sup>4</sup></li> <li>• KEK<sup>3</sup>: B</li> <li>• Energieverbrauch<sup>1</sup>: 616 kWh</li> <li>• Geräuschwert<sup>2</sup>: 65 dB(A) re 1pW</li> <li>• Nennkapazität: 9 kg</li> </ul>				
<b>Programme</b>	• Spezialprogramme: Wolle finish, Mix, Outdoor, Zeitprogramm warm, Zeitprogramm kalt, Hygiene, Dessous, Super 40, Shirts 15				
<b>Optionen</b>	<ul style="list-style-type: none"> <li>• <b>Knitterschutz</b> 120 Min. am Programmende</li> <li>• <b>touchControl-Tasten</b>: Schonrocknen, Signal, Knitterschutz, Programmdauer, Trocknungsgradfeinjustage, 24 Std. Endezeit-Vorwahl</li> </ul>				
<b>Komfort und Sicherheit</b>	<ul style="list-style-type: none"> <li>• <b>Fassungsvermögen</b>: 1–9 kg</li> <li>• Kondensator-Schutzfilter</li> <li>• autoDry: feuchtesteuerte Trocknungsprogramme</li> <li>• Programmwähler für feuchtesteuerte-, Zeit- und Spezialprogramme</li> <li>• <b>softDry-Trommelsystem</b>: große Edelstahltrommel, Mitnehmer im Softdesign</li> <li>• anti-vibration Design: mehr Stabilität und Laufruhe</li> <li>• Großes, übersichtliches LED-Display für Restzeitanzeige und 24 Std. Endezeit-Vorwahl, Programmstatus, Zusatzfunktionen</li> <li>• Trommelinnenbeleuchtung: LED</li> <li>• Kindersicherung</li> <li>• Signal am Programmende</li> <li>• Glastür weiß-schwarzgrau</li> <li>• Komfortverschluss</li> <li>• Komfort-Ablaufgarnitur</li> <li>• Türanschlag: rechts</li> </ul>				
<b>Maße</b> H x B x T	84,2 x 59,8 x 59,9 cm				
<b>Anschlusswerte</b>	• <b>Anschlusswert</b> : 2,6 kW				
<b>Sonderzubehör</b>	<ul style="list-style-type: none"> <li>• WZ11410: Verbindungssatz</li> <li>• WZ20400: Verbindungssatz mit Auszug</li> <li>• WZ20600: Wolle-Korb</li> <li>• WZ20160: Anschlussgarnitur Kondensat</li> </ul>				<ul style="list-style-type: none"> <li>€ 26,-**</li> <li>€ 97,-**</li> <li>€ 51,-**</li> <li>€ 14,-**</li> </ul>
<b>Aktions-UPE*</b>	€ 519,-				

\* Unverbindliche Aktions-Preisempfehlung des Herstellers inkl. 20% MwSt., gültig vom 01.01.2020 – 30.06.2020.

\*\* Unverbindliche Preisempfehlung des Herstellers inkl. 20% MwSt.

<sup>1</sup> Verbrauch pro Jahr bei 160 Standard-Trocknungszyklen im Standard-Baumwollprogramm Vollständiger- und Teil-Befüllung (inkl. Stand-by-Verbrauch).

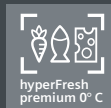
<sup>2</sup> Tatsächlicher Verbrauch abhängig von Art der Nutzung des Geräts. <sup>3</sup> Im Standard-Baumwollprogramm bei Vollbefüllung.

<sup>3</sup> Kondensations-Effizienzklasse. <sup>4</sup> Auf einer Energieeffizienzklassen-Skala von A+++ bis D.



# Hier hat selbst die Zukunft Platz.

Die Kältegeräte-Neuheiten von Siemens.



hyperFresh  
premium 0°C

## Lebensmittel halten bis zu 3 x länger frisch: hyperFresh premium 0 °C.

Für eine längere Frischhaltung sind sowohl Temperatur als auch Luftfeuchtigkeit entscheidend. Die hyperFresh premium 0°C Schubladen – eine für Obst und Gemüse mit Feuchtigkeitsregler sowie eine für Fisch und Fleisch – bieten dank unterschiedlicher Luftfeuchtigkeit überzeugende Vorteile. So bleiben Lebensmittel bis zu 3x länger frisch und die Vitamine wesentlich länger erhalten. Auch vermeiden die separaten Fächer unangenehme Geruchsübertragungen.



Full noFrost

## Nie wieder abtauen. Full noFrost.

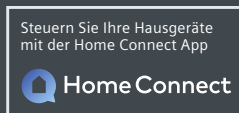
Bei Full noFrost leitet ein Umluftsystem die Luftfeuchtigkeit aus dem Kühl- und Gefrierraum ab. Folge: Die Luft bleibt trocken. Dies verhindert zuverlässig die Bildung von Eis an den Geräteinnenseiten im Kühl- und Gefrierraum oder von Reif auf den Lebensmitteln. Das spart viel Zeit und viel Energie.



Kein Abstand

## Fügt sich passgenau ein: kein Seitenabstand nötig.

Smart-Engineering macht's möglich: Die neuen Siemens coolFlex Kühlgeräte sind mit der Skin-Kondensor-Technologie ausgestattet, die es ermöglicht, dass diese passgenau und platzsparend ohne Abstand zu den beiden Seitenwänden aufgestellt werden können.



Steuern Sie Ihre Hausgeräte  
mit der Home Connect App

Home Connect

## Ein Kühlschrank, der mitdenkt.

Bedienen Sie Ihren Siemens Kühlschrank mit Home Connect – von wo Sie wollen, wann Sie wollen. Über Home Connect und die im Kühlschrank integrierten Kameras kann man von überall aus direkt auf den Käse im Kühlschrank schauen. Und wenn der Käse fehlt, einfach eine digitale Einkaufsliste in Echtzeit erstellen. Die Full noFrost-Geräte der Baureihe iQ500 und iQ700 sind Home Connect-fähig.

Erfahren Sie mehr unter [connectivity-erleben.at](http://connectivity-erleben.at)



### Die Frischesysteme von Siemens.

Fit, unabhängig, nachhaltig. So lauten drei wichtige Wertvorstellungen des modernen Menschen. Im Trend liegt heute der Genuss von frischen Lebensmitteln, auf die man jederzeit zugreifen möchte. Um diesem Bedürfnis in noch höherem Maße gerecht zu werden, führt Siemens

- hyperFresh premium (3x länger frisch),
- hyperFresh plus (2x länger frisch) und
- hyperFresh

in den Privathaushalt ein.

	hyperFresh Premium	Kühlen
Kopfsalat	10	3
Pfirsiche	34	12
Spargel	14	3
Kohlrabi	60	7
Hühnerbrust	6	2
Rindfleisch	7	2

Lagerzeiten (in Tagen)



### hyperFresh: länger frisch

Ob Aprikosen, Brokkoli oder Feldsalat – in der hyperFresh Schublade lässt sich der Feuchtigkeitsgehalt auf das Eingelagerte abstimmen und einfach manuell per Schieberegler einstellen. So bleibt alles länger knackig und frisch.

<b>Temperatur</b>	Bis zu 2 – 4 °C kälter als im restlichen Kühlraum
<b>Feuchtigkeitskontrolle</b>	Mit einem Schieberegler lässt sich die Feuchtigkeit in der hyperFresh Schublade an den Inhalt anpassen
<b>Empfohlene Lebensmittel</b>	Obst und Gemüse
<b>Ihr Nutzen</b>	Obst und Gemüse bleiben in der hyperFresh Schublade dank Feuchtigkeitsregler länger frisch



# Frisch, frischer, hyperFresh.



## hyperFresh Plus: Bis zu 2 x länger frisch

Mit einem Regler lässt sich die Feuchtigkeit in der hyperFresh plus Schublade an den Inhalt anpassen. Bei optimaler Feuchtigkeit bleiben Geschmack, Vitamine und Nährstoffe länger erhalten.



## hyperFresh premium: Bis zu 3 x länger frisch

Für eine längere Frischhaltung sind sowohl Temperatur als auch Luftfeuchtigkeit entscheidend. Die hyperFresh premium 0°C Schubladen – eine für Obst und Gemüse mit Feuchtigkeitsregler sowie eine für Fisch und Fleisch – bieten dank unterschiedlicher Luftfeuchtigkeit überzeugende Vorteile. So bleiben Lebensmittel bis zu 3 x länger frisch und die Vitamine wesentlich länger erhalten. Auch vermeiden die separaten Fächer unangenehme Geruchsübertragungen.

	Bis zu 2–4°C kälter als im restlichen Kühlraum	Konstant nahe 0°C
	Mit einem Drückregler lässt sich die Feuchtigkeit in der hyperFresh plus Schublade an den Inhalt anpassen	Mit einem Drehregler lässt sich die Feuchtigkeit in der hyperFresh premium Schublade an den Inhalt anpassen
	Fisch und Fleisch Obst und Gemüse	<b>Trockene Zone:</b> niedrige Luftfeuchtigkeit für Fisch, Fleisch und Eier <b>Feuchte Zone:</b> hohe Luftfeuchtigkeit für Obst und Gemüse
	Eine Schublade hält Fisch und Fleisch bis zu 2 x länger frisch und lässt sich flexibel entnehmen	Alle Lebensmittel bleiben bis zu 3 x länger frisch mit den hyperFresh premium 0°C Schubladen



## Schauen Sie in Ihren Kühlschrank. Während Sie die Welt entdecken.

Mit der Home Connect App haben Sie Ihren Kühlschrank immer im Blick und ideale Frische ist so leicht zu erreichen wie nie zuvor. Weitere Informationen unter [www.connectivity-erleben.at](http://www.connectivity-erleben.at).



Zwei im Kühlschrank integrierte Kameras sorgen im Zusammenspiel mit der Home Connect App dafür, dass Sie Ihre Lebensmittel immer im Blick haben. Und ganz egal, welche kulinarische Eingebung Sie unterwegs überkommt – in wenigen Sekunden wissen Sie Bescheid, welche Zutaten Sie eventuell noch besorgen müssen.

Jedes Lebensmittel benötigt eine bestimmte Umgebung, um optimal frisch zu bleiben. Dank der Aufbewahrungstipps in Ihrer Home Connect App müssen Sie sich allerdings nicht lange mit den Besonderheiten Ihrer Lebensmittel beschäftigen: Die App sagt Ihnen, wo Sie welches Lebensmittel am besten lagern. Ganz nebenbei liefert sie Ihnen wertvolle Informationen über die Lebensmittel in Ihrem Kühlschrank.

Steuern Sie Ihre Hausgeräte mit der Home Connect App



# Kühlen und Gefrieren – Das Sortiment im Überblick.

Nutzen Sie die nachstehende Übersicht und finden Sie schnell und unkompliziert das passende Gerät.

Typbezeichnung	Hauptausstattungsmerkmale													
	iQ-Klasse	Gerätehöhe in cm	Gerätebreite in cm	Gerätetiefe in cm	Energie	Energieverbrauch in kWh/Jahr <sup>1,2</sup>	Geräuschwert dB (A) re 1pW	Nutzzinhalt gesamt in l	Nutzzinhalt Kühlen in l	Nutzzinhalt Gefrieren in l	LED-Licht	lowFrost	noFrost	Seite
<b>Camera in the Fridge Kühl-Gefrier-Kombination</b>														
KG56NHX3P	iQ500	193	70	80	A++ <sup>1</sup>	325	42	505	400	105	●	–	●	28
<b>coolFlex Kühl-Gefrier-Kombinationen Full noFrost</b>														
KG39FPI45	iQ700	203	60	66	A+++ <sup>1</sup>	180	38	343	256	87	●	–	Full	28
KG39NHXEP	iQ500	204	60	66	A+++ <sup>1</sup>	273	39	366	279	87	●	–	●	29
KG56NXI40	iQ300	193	70	80	A+++ <sup>1</sup>	217	40	505	400	105	●	–	Full	29
KG39N3IDP	iQ300	203	60	66	A+++ <sup>1</sup>	182	36	366	279	87	●	–	Full	30
KG36NVL35	iQ300	186	60	66	A++ <sup>1</sup>	260	39	324	237	87	●	–	Full	30
<b>Kühl-Gefrier-Kombinationen coolEfficiency</b>														
KG49EVI4A	iQ300	201	70	65	A+++ <sup>1</sup>	190	38	413	302	111	●	●	–	31
KG39VVL31	iQ300	201	60	65	A++ <sup>1</sup>	237	39	343	249	94	●	●	–	31
KG36VWV32	iQ300	186	60	65	A++ <sup>1</sup>	226	39	308	214	94	●	●	–	32
KG33VVL31	iQ300	176	60	65	A++ <sup>1</sup>	219	39	287	193	94	●	●	–	32
<b>side-by-side</b>														
KA92DHXFP	NEU iQ700	175,6	91,2	72,1	A++ <sup>1</sup>	540	42	540	367	158	●	–	●	34
KA92DSB30	iQ700	175,6	91	72,1	A++ <sup>1</sup>	348	42	541	368	173	●	–	●	34
KA92DAI30	iQ500	175,6	91	72,1	A++ <sup>1</sup>	348	42	541	368	173	●	–	●	35
KA90DVI30	iQ500	177	91	72	A++ <sup>1</sup>	341	41	533	370	163	●	–	●	35
KA90DVI20	iQ500	177	91	72	A+ <sup>1</sup>	436	43	533	370	163	–	–	–	36
KA90GAI20	iQ500	177	91	72	A+ <sup>1</sup>	432	42	522	359	163	●	–	●	37
KA93NVIFP	iQ300	178,7	90,8	70,4	A++ <sup>1</sup>	363	42	560	371	181	●	–	●	37
<b>Einbau-Kühlschränke mit Gefrierfach</b>														
KI24LV52	iQ100	122,1	54,1	54,2	A+ <sup>1</sup>	221	37	200	183	17	●	–	–	38
KI24RV52	iQ100	122,1	54,1	54,2	A+ <sup>1</sup>	131	36	221	221	–	●	–	–	38
KI18LV52	iQ100	87,4	54,1	54,2	A+ <sup>1</sup>	191	39	129	112	17	●	–	–	38
KI18RV52	iQ100	87,4	54,1	54,2	A+ <sup>1</sup>	122	34	150	150	–	●	–	–	38


Typbezeichnung	Hauptausstattungsmerkmale													
	iQ-Klasse	Gerätehöhe in cm	Gerätebreite in cm	Gerätetiefe in cm	Energie	Energieverbrauch in kWh/Jahr <sup>1,2</sup>	Geräuschwert dB (A) re 1pW	Nutzzinhalt gesamt in l	Nutzzinhalt Kühlen in l	Nutzzinhalt Gefrieren in l	LED-Licht	lowFrost	noFrost	Seite
<b>Gefrierschränke</b>														
GS36NDW4P	iQ500	186	60	65	A+++ <sup>1</sup>	158	38	242	–	242	●	–	●	39
GS58NFW40	iQ500	191	70	78	A+++ <sup>1</sup>	201	41	360	–	360	●	–	●	39
GS51NFW40	iQ500	161	70	78	A+++ <sup>1</sup>	174	41	286	–	286	●	–	●	40
GS29NVW3P	iQ300	161	60	65	A++ <sup>1</sup>	211	42	195	–	195	–	–	●	41

<sup>1</sup> Auf einer Energieeffizienzklassen-Skala von A+++ bis D.



Kühl-Gefrier-Kombination  
Full noFrost

KG56NHX3P Türen black steel



Kühl-Gefrier-Kombination  
Full noFrost

KG39FPI45 Türen Edelstahl



	Werteklasse	iQ100	iQ300	iQ500	iQ700	Werteklasse	iQ100	iQ300	iQ500	iQ700
<b>Leistung und Verbrauch</b>	<ul style="list-style-type: none"> <li>Energie-Effizienz-Klasse: A++<sup>3</sup></li> <li>Energieverbrauch<sup>1,2</sup>: 325 kWh/Jahr</li> <li>Nutzzinhalte gesamt: 505 l</li> <li>Klimaklasse SN-T</li> <li>Anschlusswert: 100 W</li> <li>Geräuschwert: 42 dB(A) re 1 pW</li> </ul>					<ul style="list-style-type: none"> <li>Energie-Effizienz-Klasse: A+++<sup>3</sup></li> <li>Energieverbrauch<sup>1,2</sup>: 180 kWh/Jahr</li> <li>Nutzzinhalte gesamt: 343 l</li> <li>Klimaklasse SN-T</li> <li>Anschlusswert: 100 W</li> <li>Geräuschwert: 38 dB(A) re 1 pW</li> </ul>				
<b>Komfort</b>	<ul style="list-style-type: none"> <li>HomeConnect-fähig über WLAN</li> <li>Full noFrost – nie wieder abtauen!</li> <li>Jede Temperaturzone getrennt regel- und kontrollierbar</li> <li>Optische und akustische Warneinrichtung bei geöffneter Tür</li> <li>Optische und akustische Warnung bei unzulässigem Temperaturanstieg im Gefrierabteil mit Memory-Funktion</li> <li>Multi-Airflow-System</li> <li>superKühlen</li> <li>superGefrieren</li> <li>Vertikaler Stangengriff</li> <li>Türanschlag rechts, wechselbar</li> <li>Höhenverstellbare FüÙe vorne, Rollen hinten</li> </ul>					<ul style="list-style-type: none"> <li>HomeConnect-fähig über WLAN</li> <li>Kommunikationsmodul (WiFi-Modul) KS10ZHC00 als Sonderzubehör erhältlich</li> <li>HomeConnect: Fernstart und Fernüberwachung</li> <li>Full noFrost – nie wieder abtauen!</li> <li>touchControl-Elektronik – Elektronische Temperaturregelung, exakt über LCD ablesbar – in die Türe integriert</li> <li>Optische und akustische Warneinrichtung bei geöffneter Tür</li> <li>Multi-Airflow-System</li> <li>superKühlen</li> <li>superGefrieren</li> <li>Vertikaler Stangengriff</li> <li>Türanschlag rechts, wechselbar</li> <li>Höhenverstellbare FüÙe vorne, Rollen hinten</li> </ul>				
<b>Kühlteil</b>	<ul style="list-style-type: none"> <li>Kühlraum: 400 l Nutzzinhalte</li> <li>airFreshFilter</li> <li>4 Abstellflächen aus Sicherheitsglas, davon 3 höhenverstellbar</li> <li>Verchromter Flaschenrost</li> <li>4 Türabsteller, davon 1 Butter-/Käsefach</li> <li>LED-Beleuchtung</li> </ul>					<ul style="list-style-type: none"> <li>Kühlraum: 256 l Nutzzinhalte</li> <li>Temperaturindikator (innen), airFreshFilter</li> <li>4 Abstellflächen aus Sicherheitsglas, davon 3 höhenverstellbar, 3 Glasplatten ausziehbar</li> <li>Verchromter Flaschenrost</li> <li>3 Türabsteller, davon 1 Butter-/Käsefach</li> <li>LED-Innenbeleuchtung mit softStart im Kühlteil</li> </ul>				
<b>Frischesystem</b>	<ul style="list-style-type: none"> <li>1 hyperFresh plus Box mit Feuchterege-lung – hält Obst/Gemüse bis zu 2x länger frisch</li> <li>1 hyperFresh ◀0°C▶ Box – Fisch und Fleisch bleiben länger frisch</li> </ul>					<ul style="list-style-type: none"> <li>Nutzzinhalte nahe 0°C<sup>4</sup>: 81 l</li> <li>1 hyperFresh premium 0°C Box mit Feuchte- und Temperaturregelung – hält Obst und Gemüse bis zu 3x länger frisch</li> <li>1 hyperFresh premium 0°C Box mit Temperaturregelung – hält Fisch und Fleisch bis zu 3x länger frisch</li> </ul>				
<b>Gefrierenteil</b>	<ul style="list-style-type: none"> <li>***-Gefriererraum: 105 l Nutzzinhalte</li> <li>Lagerzeit bei Störung: 24 Std.</li> <li>Gefriervermögen: 18 kg in 24 Std.</li> <li>varioZone – für flexible Nutzung des Gefrier-raums</li> <li>2 transparente Gefriergut-Schubladen, davon 1 bigBox</li> </ul>					<ul style="list-style-type: none"> <li>***-Gefriererraum: 87 l Nutzzinhalte</li> <li>Lagerzeit bei Störung: 16 Std.</li> <li>Gefriervermögen: 14 kg in 24 Std.</li> <li>3 transparente Gefriergut-Schubladen, davon 1 bigBox</li> <li>Gefriergut-Kalender</li> </ul>				
<b>MaÙe HxBxT</b>	193 x 70 x 80 cm					203 x 60 x 66 cm				
<b>Zubehör</b>	2 Kälteakkus, 3 Eierablagen, 1 Eiwürfelschale mit Deckel, 1 Flaschenkamm im Türabsteller					2 Kälteakkus, 3 Eierablagen, 1 Eiwürfelschale mit Deckel				
<b>Sonderzubehör</b>	• KS10ZHC00 WiFi-Modul			€ 54,-**		• KS10ZHC00 WiFi-Modul			€ 54,-**	
<b>Aktions-UPE*</b>	€ 1.199,-					€ 1.149,-				

\* Unverbindliche Aktions-Preisempfehlung des Herstellers inkl. 20% MwSt., gültig vom 01.01.2020 – 30.06.2020.

\*\* Unverbindliche Preisempfehlung des Herstellers inkl. 20% MwSt.

<sup>1</sup> Auf der Basis der Ergebnisse der Normprüfung (gemäß EU 1060/2010) über 24 Std. Tatsächlicher Verbrauch abhängig von Nutzung/Standort des Geräts.

<sup>2</sup> Damit der deklarierte Energieverbrauch erzielt wird, sind die dem Gerät beigegefügt Abstandshalter zu verwenden. Hierdurch vergrößert sich die Geräte-tiefe um ca. 3,5 cm. Das Gerät ist ohne Verwendung der Abstandshalter voll funktionsfähig, hat aber einen geringfügig höheren Energieverbrauch.



### Kühl-Gefrier-Kombination Full noFrost

KG39NHXEP Türen black steel

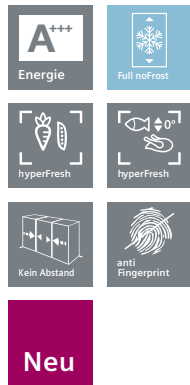
### Kühl-Gefrier-Kombination Full noFrost

KG56NXI40 Türen Edelstahl

	Werteklasse	iQ100	iQ300	iQ500	iQ700	Werteklasse	iQ100	iQ300	iQ500	iQ700
<b>Leistung und Verbrauch</b>	<ul style="list-style-type: none"> <li>Energie-Effizienz-Klasse: A++<sup>3</sup></li> <li>Energieverbrauch<sup>1,2</sup>: 237 kWh/Jahr</li> <li>Nutzhalt gesamt: 366 l</li> <li>Klimaklasse SN-T</li> <li>Anschlusswert: 100 W</li> <li>Geräuschwert: 39 dB(A) re 1 pW</li> </ul>					<ul style="list-style-type: none"> <li>Energie-Effizienz-Klasse: A+++<sup>3</sup></li> <li>Energieverbrauch<sup>1,2</sup>: 217 kWh/Jahr</li> <li>Nutzhalt gesamt: 505 l</li> <li>Klimaklasse SN-T</li> <li>Anschlusswert: 100 W</li> <li>Geräuschwert: 40 dB(A) re 1 pW</li> </ul>				
<b>Komfort</b>	<ul style="list-style-type: none"> <li>HomeConnect-fähig über WLAN</li> <li>Kommunikationsmodul (WiFi-Modul) KS10ZHC00 als Sonderzubehör erhältlich</li> <li>Full noFrost – nie wieder abtauen!</li> <li>Multi-Airflow-System</li> <li>touchControl-Elektronik – Elektronische Temperaturregelung, exakt über LCD ablesbar</li> <li>Getrennte Temperaturregelung für Kühl- und Gefrierraum</li> <li>Manuelle / automat. Aktivierung</li> <li>Optische und akustische Warneinrichtung bei geöffneter Tür</li> <li>Optische und akustische Warnung bei unzulässigem Temperaturanstieg im Gefrierabteil</li> <li>superKühlen • Vertikaler Stangengriff</li> <li>Türanschlag rechts, wechselbar</li> <li>Höhenverstellbare Füße vorne, Rollen hinten</li> </ul>					<ul style="list-style-type: none"> <li>Full noFrost – nie wieder abtauen!</li> <li>Multi-Airflow-System</li> <li>Getrennte, elektronische Temperaturregelung, über LED ablesbar</li> <li>Getrennte Temperaturregelung für Kühl- und Gefrierraum</li> <li>Manuelle / automat. Aktivierung</li> <li>superGefrieren</li> <li>Optische und akustische Warneinrichtung bei geöffneter Tür</li> <li>Optische und akustische Warnung bei unzulässigem Temperaturanstieg im Gefrierabteil</li> <li>Vertikaler Stangengriff</li> <li>Türanschlag rechts, wechselbar</li> <li>Höhenverstellbare Füße vorne, Rollen hinten</li> </ul>				
<b>Kühlteil</b>	<ul style="list-style-type: none"> <li>Kühlraum: 279 l Nutzhalt</li> <li>4 Türabsteller, davon 1 Butter-/Käsefach</li> <li>5 Abstellflächen aus Sicherheitsglas, davon 3 höhenverstellbar</li> <li>Verchromter Flaschenrost</li> <li>1 Flaschenabsteller, 2 Türabsteller</li> <li>LED-Innenbeleuchtung mit softStart im Kühlteil</li> </ul>					<ul style="list-style-type: none"> <li>Kühlraum: 400 l Nutzhalt</li> <li>airFresh-Filter</li> <li>4 Türabsteller</li> <li>4 Abstellflächen aus Sicherheitsglas, davon 3 höhenverstellbar</li> <li>Verchromter Flaschenrost</li> <li>LED-Innenbeleuchtung mit softStart im Kühlteil</li> </ul>				
<b>Frischesystem</b>	<ul style="list-style-type: none"> <li>Nutzhalt nahe 0°C<sup>4</sup>: 21 l</li> <li>1 hyperFresh plus Box mit Feuchteregelung – hält Obst und Gemüse bis zu 2x länger frisch</li> <li>2 hyperFresh plus ◀0°C▶ Boxen mit Temperaturregelung auf Tablettauszug – hält Fisch und Fleisch bis zu 2x länger frisch</li> </ul>					<ul style="list-style-type: none"> <li>Nutzhalt nahe 0°C<sup>4</sup>: 38 l</li> <li>1 hyperFresh Box mit Feuchteregelung – hält Obst und Gemüse länger frisch</li> <li>2 hyperFresh  0°C} Boxen mit Temperaturregelung – Fisch und Fleisch bleiben länger frisch</li> </ul>				
<b>Gefrierabteil</b>	<ul style="list-style-type: none"> <li>***-Gefrierabteil: 87 l Nutzhalt</li> <li>Lagerzeit bei Störung: 16 Std.</li> <li>Gefriervermögen: 14 kg in 24 Std.</li> <li>3 transparente Gefrierabteil-Schubladen</li> </ul>					<ul style="list-style-type: none"> <li>***-Gefrierabteil: 105 l Nutzhalt</li> <li>Lagerzeit bei Störung: 24 Std.</li> <li>Gefriervermögen: 18 kg in 24 Std.</li> <li>varioZone – für flexible Nutzung des Gefrierabteils</li> <li>2 transparente Gefrierabteil-Schubladen • Gefrierabteil-Kalender</li> </ul>				
<b>Maße HxBxT</b>	204 x 60 x 66 cm					186 x 60 x 66 cm				
<b>Zubehör</b>	2 Kälteakkus, 3 Eierablagen, 1 Eisdübelbehälter mit Deckel					2 Kälteakkus, 3 Eierablagen, 1 Eisdübelbehälter mit Deckel				
<b>Sonderzubehör</b>	• KS10ZHC00 WiFi-Modul					€ 54,-**				
<b>Aktions-UPE*</b>	€ 1.349,-					€ 1.259,-				

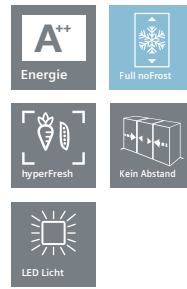
<sup>3</sup> Auf einer Energieeffizienzklassen-Skala von A+++ bis D.

<sup>4</sup> Die Temperatur liegt je nach Umgebungstemperatur bei +0,5°C bis +3°C.



### Kühl-Gefrier-Kombination Full noFrost

KG39N3IDP Türen Edelstahl



### Kühl-Gefrier-Kombination Full noFrost

KG36NVL35 (Abb.) Türen Edelstahl-Look  
KG36NVL35 Ausstattung wie KG36NVL35 (lieferbar ab 04/2020)

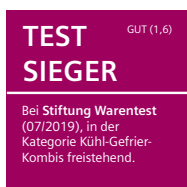

	Werteklasse	iQ100	iQ300	iQ500	iQ700	Werteklasse	iQ100	iQ300	iQ500	iQ700
<b>Leistung und Verbrauch</b>	<ul style="list-style-type: none"> <li>Energie-Effizienz-Klasse: A+++<sup>3</sup></li> <li>Energieverbrauch<sup>1,2</sup>: <b>182 kWh/Jahr</b></li> <li>Nutzzinhalte gesamt: <b>366 l</b></li> <li>Klimaklasse SN-T</li> <li>Anschlusswert: 100 W</li> <li>Geräuschwert: 36 dB(A) re 1 pW</li> </ul>					<ul style="list-style-type: none"> <li>Energie-Effizienz-Klasse: A++<sup>3</sup></li> <li>Energieverbrauch<sup>1,2</sup>: <b>260 kWh/Jahr</b></li> <li>Nutzzinhalte gesamt: <b>324 l</b></li> <li>Klimaklasse SN-T</li> <li>Anschlusswert: 100 W</li> <li>Geräuschwert: 39 dB(A) re 1 pW</li> </ul>				
<b>Komfort</b>	<ul style="list-style-type: none"> <li>Full noFrost – nie wieder abtauen!</li> <li>Getrennte, elektronische Temperaturregelung, über LED ablesbar</li> <li>Getrennte Temperaturregelung für Kühl- und Gefrierraum</li> <li>Optische und akustische Warneinrichtung bei geöffneter Tür</li> <li>Optische und akustische Warnung bei unzulässigem Temperaturanstieg im Gefrierabteil</li> <li>superKühlen</li> <li>Vertikaler Stangengriff</li> <li>Türanschlag rechts, wechselbar</li> <li>Höhenverstellbare FüÙe vorne, Rollen hinten</li> </ul>					<ul style="list-style-type: none"> <li>Full noFrost – nie wieder abtauen!</li> <li>Getrennte, elektronische Temperaturregelung, über LED ablesbar</li> <li>Multi-Airflow-System</li> <li>Getrennte Temperaturregelung für Kühl- und Gefrierraum</li> <li>Manuelle/automat. Aktivierung</li> <li>Optische und akustische Warnung bei unzulässigem Temperaturanstieg im Gefrierabteil</li> <li>Optische und akustische Warneinrichtung bei geöffneter Tür</li> <li>Vertikal integrierter Griff</li> <li>Türanschlag rechts, wechselbar</li> <li>Höhenverstellbare FüÙe vorne, Rollen hinten</li> </ul>				
<b>Kühlteil</b>	<ul style="list-style-type: none"> <li>Kühlraum: 279 l Nutzzinhalte</li> <li>1 Flaschenabsteller, 3 Türabsteller</li> <li>5 Abstellflächen aus Sicherheitsglas, davon 3 höhenverstellbar, 4 Glasplatten ausziehbar</li> <li>Abtau-Automatik im Kühlteil</li> <li>LED-Innenbeleuchtung mit softStart im Kühlteil</li> </ul>					<ul style="list-style-type: none"> <li>Kühlraum: 237 l Nutzzinhalte</li> <li>airFreshFilter</li> <li>Verchromter Flaschenrost</li> <li>3 Türabsteller</li> <li>LED-Innenbeleuchtung mit softStart im Kühlteil</li> </ul>				
<b>Frischesystem</b>	<ul style="list-style-type: none"> <li>Nutzzinhalte nahe 0°C<sup>4</sup>: 24 l</li> <li>1 hyperFresh Box mit Feuchteregeleung – hält Obst und Gemüse länger frisch</li> <li>1 hyperFresh ◀0°C▶ Box mit Temperaturregelung – Fisch und Fleisch bleiben länger frisch</li> </ul>					<ul style="list-style-type: none"> <li>Nutzzinhalte nahe 0°C<sup>4</sup>: 24 l</li> <li>1 hyperFresh Box mit Feuchteregeleung – hält Obst und Gemüse länger frisch</li> <li>2 hyperFresh ◀0°C▶ Boxen mit Temperaturregelung – Fisch und Fleisch bleiben länger frisch</li> </ul>				
<b>Gefrierenteil</b>	<ul style="list-style-type: none"> <li><b>***</b>-Gefrierraum: 87 l Nutzzinhalte</li> <li>Lagerzeit bei Störung: 16 Std.</li> <li>Gefriervermögen: 14 kg in 24 Std.</li> <li>2 transparente Gefriergut-Schubladen</li> <li>1 easyAccessShelf</li> </ul>					<ul style="list-style-type: none"> <li><b>**</b> <b>***</b>-Gefrierraum: 87 l Nutzzinhalte</li> <li>Lagerzeit bei Störung: 16 Std.</li> <li>Gefriervermögen: 14 kg in 24 Std.</li> <li>varioZone: herausnehmbare Glasablagen für eine flexible Nutzung des Gefrierraums</li> <li>3 transparente Gefriergut-Schubladen</li> <li>Gefriergut-Kalender</li> </ul>				
<b>MaÙe H x B x T</b>	203 x 60 x 66 cm					186 x 60 x 66 cm				
<b>Zubehör</b>	3 Eierablagen, 1 Eiswürfelschale					1 Eierablage, 1 Eiswürfelschale mit Deckel				
<b>Aktions-UPE*</b>	<b>€ 1.049,-</b>					<b>€ 689,-</b>				

\* Unverbindliche Aktions-Preisempfehlung des Herstellers inkl. 20% MwSt., gültig vom 01.01.2020 – 30.06.2020.

\*\* Die Temperatur liegt je nach Umgebungstemperatur bei +0,5°C bis +3°C.


<sup>1</sup> Auf der Basis der Ergebnisse der Normprüfung (gemäß EU 1060/2010) über 24 Std. Tatsächlicher Verbrauch abhängig von Nutzung/Standort des Geräts.

<sup>2</sup> Damit der deklarierte Energieverbrauch erzielt wird, sind die dem Gerät beigefügten Abstandshalter zu verwenden. Hierdurch vergrößert sich die Gerätetiefe um ca. 3,5 cm. Das Gerät ist ohne Verwendung der Abstandshalter voll funktionsfähig, hat aber einen geringfügig höheren Energieverbrauch.



### Kühl-Gefrier-Kombination

KG49EVI4A Türen Edelstahl



### Kühl-Gefrier-Kombination

KG39VVL31 Türen Edelstahl-Look

	Werteklasse	iQ100	iQ300	iQ500	iQ700	Werteklasse	iQ100	iQ300	iQ500	iQ700	
<b>Leistung und Verbrauch</b>	<ul style="list-style-type: none"> <li>Energie-Effizienz-Klasse: A+++<sup>3</sup></li> <li>Energieverbrauch<sup>1,2</sup>: 190 kWh/Jahr</li> <li>Nutzzinhalte gesamt: 413 l</li> <li>Klimaklasse SN-T</li> <li>Anschlusswert: 90 W</li> <li>Geräuschwert: 38 dB(A) re 1 pW</li> </ul>					<ul style="list-style-type: none"> <li>Energie-Effizienz-Klasse: A++<sup>3</sup></li> <li>Energieverbrauch<sup>1,2</sup>: 237 kWh/Jahr</li> <li>Nutzzinhalte gesamt: 343 l</li> <li>Klimaklasse SN-T</li> <li>Anschlusswert: 90 W</li> <li>Geräuschwert: 39 dB(A) re 1 pW</li> </ul>					
<b>Komfort</b>	<ul style="list-style-type: none"> <li>Elektronische Temperaturregelung, exakt digital ablesbar</li> <li>Getrennte Temperaturregelung für Kühl- und Gefrierraum</li> <li>Optische und akustische Warnung bei unzulässigem Temperaturanstieg im Gefrierabteil mit Memory-Funktion</li> <li>Akustischer Alarm Kühlschrantür</li> <li>superKühlen</li> <li>Optimale Kälteverteilung durch Innenventilator</li> <li>Urlaubsschaltung</li> <li>Abtau-Automatik im Kühlteil</li> <li>Vertikal integrierter Griff</li> <li>Türanschlag rechts, wechselbar</li> <li>Höhenverstellbare Füße vorne, Rollen hinten</li> </ul>					<ul style="list-style-type: none"> <li>Elektronische Temperaturregelung über LED ablesbar</li> <li>superGefrieren</li> <li>Abtau-Automatik im Kühlteil</li> <li>Vertikal integrierter Griff</li> <li>Türanschlag rechts, wechselbar</li> <li>Höhenverstellbare Füße vorne, Rollen hinten</li> </ul>					
<b>Kühlteil</b>	<ul style="list-style-type: none"> <li>Kühlraum: 302 l Nutzzinhalte</li> <li>5 Abstellflächen aus Sicherheitsglas, davon 2 höhenverstellbar, 4 Glasplatten ausziehbar</li> <li>Verchromter Flaschenrost</li> <li>1 Flaschenabsteller, 3 Türabsteller</li> <li>LED-Beleuchtung</li> </ul>					<ul style="list-style-type: none"> <li>Kühlraum: 249 l Nutzzinhalte</li> <li>5 Abstellflächen aus Sicherheitsglas, davon 2 höhenverstellbar, 4 Glasplatten ausziehbar</li> <li>Verchromter Flaschenrost</li> <li>4 Türabsteller</li> <li>LED-Innenbeleuchtung im Kühlteil</li> </ul>					
<b>Frischesystem</b>	<ul style="list-style-type: none"> <li>1 hyperFresh Box mit Feuchteregelung – hält Obst und Gemüse länger frisch</li> <li>1 hyperFresh ◀0°C▶ Box – Fisch und Fleisch bleiben länger frisch</li> </ul>					<ul style="list-style-type: none"> <li>1 hyperFresh Box mit Feuchteregelung – hält Obst und Gemüse länger frisch</li> </ul>					
<b>Gefrierabteil</b>	<ul style="list-style-type: none"> <li>***-Gefrierabteil: 111 l Nutzzinhalte</li> <li>Lagerzeit bei Störung: 44 Std.</li> <li>Gefriervermögen: 15 kg in 24 Std.</li> <li>3 transparente Gefrierabteil-Schubladen, davon 1 bigBox</li> <li>lowFrost – geringere Eisbildung, schnelleres Abtauen</li> </ul>					<ul style="list-style-type: none"> <li>***-Gefrierabteil: 94 l Nutzzinhalte</li> <li>Lagerzeit bei Störung: 23 Std.</li> <li>Gefriervermögen: 7 kg in 24 Std.</li> <li>3 transparente Gefrierabteil-Schubladen, davon 1 bigBox</li> <li>varioZone – für flexible Nutzung des Gefrierabteils</li> <li>lowFrost – geringere Eisbildung, schnelleres Abtauen</li> <li>Gefrierabteil-Kalender</li> </ul>					
<b>Maße HxBxT</b>	201 x 70 x 65 cm					201 x 60 x 65 cm					
<b>Zubehör</b>	2 Kälteakkus, 3 Eierablagen, 1 Flaschenkamm					3 Eierablagen, 1 Eisdübelbehälter mit Deckel					
<b>Sonderzubehör</b>						<ul style="list-style-type: none"> <li>KS10Z030 Flaschenablage</li> </ul>					€ 32,-**
<b>Aktions-UPE*</b>	€ 799,-					€ 549,-					

<sup>3</sup> Auf einer Energieeffizienzskala von A+++ bis D.

<sup>4</sup> Die Temperatur liegt je nach Umgebungstemperatur bei +0,5°C bis +3°C.

<sup>5</sup> Testsieger, Stiftung Warentest Ausgabe 07/2019.



### Kühl-Gefrier-Kombination

KG36VW32 Türen weiß



### Kühl-Gefrier-Kombination

KG33VVL31 Türen Edelstahl-Look

	Werteklasse	iQ100	iQ300	iQ500	iQ700	Werteklasse	iQ100	iQ300	iQ500	iQ700
<b>Leistung und Verbrauch</b>	<ul style="list-style-type: none"> <li>Energie-Effizienz-Klasse: A++<sup>3</sup></li> <li>Energieverbrauch<sup>1,2</sup>: 226 kWh/Jahr</li> <li>Nutzzinhalte gesamt: 307 l</li> <li>Klimaklasse SN-T</li> <li>Anschlusswert: 90 W</li> <li>Geräuschwert: 39 dB(A) re 1 pW</li> </ul>					<ul style="list-style-type: none"> <li>Energie-Effizienz-Klasse: A++<sup>3</sup></li> <li>Energieverbrauch<sup>1,2</sup>: 219 kWh/Jahr</li> <li>Nutzzinhalte gesamt: 287 l</li> <li>Klimaklasse SN-T</li> <li>Anschlusswert: 90 W</li> <li>Geräuschwert: 39 dB(A) re 1 pW</li> </ul>				
<b>Komfort</b>	<ul style="list-style-type: none"> <li>LowFrost – geringere Eisbildung, schnelleres Abtauen</li> <li>Elektronische Temperaturregelung über LED ablesbar</li> <li>superGefrieren</li> <li>Vertikal integrierter Griff</li> <li>Türanschlag rechts, wechselbar</li> <li>Höhenverstellbare Füße vorne, Rollen hinten</li> </ul>					<ul style="list-style-type: none"> <li>LowFrost – geringere Eisbildung, schnelleres Abtauen</li> <li>Elektronische Temperaturregelung über LED ablesbar</li> <li>superGefrieren</li> <li>Abtau-Automatik im Kühlteil</li> <li>Vertikal integrierter Griff</li> <li>Türanschlag rechts, wechselbar</li> <li>Höhenverstellbare Füße vorne, Rollen hinten</li> </ul>				
<b>Kühlteil</b>	<ul style="list-style-type: none"> <li>Kühlraum: 213 l Nutzzinhalte</li> <li>LED Beleuchtung</li> <li>4 Abstellflächen aus Sicherheitsglas, davon 2 höhenverstellbar, 3 Glasplatten ausziehbar</li> <li>verchromter Flaschenrost</li> <li>3 Türabsteller</li> </ul>					<ul style="list-style-type: none"> <li>Kühlraum: 193 l Nutzzinhalte</li> <li>4 Abstellflächen aus Sicherheitsglas, davon 2 höhenverstellbar, 3 Glasplatten ausziehbar</li> <li>Verchromter Flaschenrost</li> <li>3 Türabsteller</li> <li>LED-Innenbeleuchtung im Kühlteil</li> </ul>				
<b>Frische-system</b>	<ul style="list-style-type: none"> <li>1 hyperFresh Box mit Feuchteregelung – hält Obst und Gemüse länger frisch</li> </ul>					<ul style="list-style-type: none"> <li>1 hyperFresh Box mit Feuchteregelung – hält Obst und Gemüse länger frisch</li> </ul>				
<b>Gefrierenteil</b>	<ul style="list-style-type: none"> <li><b>***</b>-Gefrierraum: 94 l Nutzzinhalte</li> <li>Lagerzeit bei Störung: 23 Std.</li> <li>Gefriervermögen: 7 kg in 24 Std.</li> <li>3 transparente Gefriergut-Schubladen, davon 1 bigBox</li> <li>VarioZone: herausnehmbare Glasablagen für eine flexible Nutzung</li> <li>Gefriergut-Kalender</li> </ul>					<ul style="list-style-type: none"> <li><b>***</b>-Gefrierraum: 94 l Nutzzinhalte</li> <li>Lagerzeit bei Störung: 23 Std.</li> <li>Gefriervermögen: 7 kg in 24 Std.</li> <li>3 transparente Gefriergut-Schubladen, davon 1 bigBox</li> <li>varioZone – für flexible Nutzung des Gefrierraums</li> <li>Gefriergut-Kalender</li> </ul>				
<b>Maße H x B x T</b>	186 x 60 x 65 cm					176 x 60 x 65 cm				
<b>Zubehör</b>	3 x Eierablage, 1 x Eisdübelbehälter mit Deckel					3 Eierablagen, 1 Eisdübelbehälter mit Deckel				
<b>Sonder-zubehör</b>	<ul style="list-style-type: none"> <li>KS10Z030 Flaschenablage</li> </ul>					<ul style="list-style-type: none"> <li>KS10Z030 Flaschenablage</li> </ul>				
<b>Aktions-UPE*</b>	€ 509,-					€ 509,-				

12/2019

32

\* Unverbindliche Aktions-Preisempfehlung des Herstellers inkl. 20% MwSt., gültig vom 01.01.2020 – 30.06.2020.

\*\* Unverbindliche Preisempfehlung des Herstellers inkl. 20% MwSt.

<sup>1</sup> Auf der Basis der Ergebnisse der Normprüfung (gemäß EU 1060/2010) über 24 Std. Tatsächlicher Verbrauch abhängig von Nutzung/Standort des Geräts. <sup>2</sup> Damit der deklarierte Energieverbrauch erzielt wird, sind die dem Gerät beigefügten Abstandshalter zu verwenden. Hierdurch vergrößert sich die Gerätetiefe um ca. 3,5 cm. Das Gerät ist ohne Verwendung der Abstandshalter voll funktionsfähig, hat aber einen geringfügig höheren Energieverbrauch.

<sup>3</sup> Auf einer Energieeffizienzklassen-Skala von A+++ bis D.





## side-by-side. Kühlen und Gefrieren in neuer Dimension.

Die edlen Glasfronten des modernen Hochglanz-Kältegerätes KA92DSB30 in Schwarz verleihen mit ihren Stangengriffen, mit ihrem seidenmatten Schimmer und der robusten Struktur elegante Professionalität.

### Der Raum für individuelle Temperatureinstellungen: freshProtectbox®.

Unabhängig von der Kühlraumtemperatur lässt sich die Temperatur in der freshProtectbox® individuell variieren: auf 4 °C, 2 °C oder 0 °C. Sie ist damit der ideale Raum für feine Leckereien, die in puncto Frische eine Sonderbehandlung brauchen.



### easyLift-Glasplatten und -Absteller:

**Ohne Aus- und Umräumen höhenverstellbar.**

Allein mit Hilfe der Stellhebel – und nur mit einer Hand – lässt sich die Abstellfläche um bis zu 6 cm in der Höhe verändern und an Ihre Lagerbedürfnisse anpassen. Und das ohne lästiges Aus- oder Umräumen, selbst voll beladen.





### Kühl-Gefrier-Kombination noFrost

KA92DHXFP Türen black steel

### Kühl-Gefrier-Kombination noFrost

KA92DSB30 Glastüren schwarz

	Werteklasse	iQ100	iQ300	iQ500	iQ700	Werteklasse	iQ100	iQ300	iQ500	iQ700
<b>Leistung und Verbrauch</b>	<ul style="list-style-type: none"> <li>Energie-Effizienz-Klasse: A++<sup>3</sup></li> <li>Energieverbrauch<sup>1,2</sup>: <b>348 kWh/Jahr</b></li> <li>Nutzhalt gesamt: <b>540 l</b></li> <li>Klimaklasse SN-T</li> <li>Anschlusswert: 190 W • Geräuschwert: 42 dB(A) re 1 pW</li> </ul>					<ul style="list-style-type: none"> <li>Energie-Effizienz-Klasse: A++<sup>3</sup></li> <li>Energieverbrauch<sup>1,2</sup>: <b>348 kWh/Jahr</b></li> <li>Nutzhalt gesamt: <b>541 l</b></li> <li>Klimaklasse SN-T</li> <li>Anschlusswert: 190 W • Geräuschwert: 42 dB(A) re 1 pW</li> </ul>				
<b>Komfort</b>	<ul style="list-style-type: none"> <li><b>HomeConnect-fähig über WLAN:</b></li> <li><b>Kamera im Hausgerät, Fernstart und Fernüberwachung</b></li> <li>noFrost – nie wieder abtauen!</li> <li>touchControl-Elektronik – Elektronische Temperaturregelung, exakt über LCD ablesbar</li> <li>2 getrennt arbeitende Kältekreisläufe</li> <li>Getrennte Temperaturregelung für Kühl- und Gefrierraum</li> <li>Optische und akustische Warnung bei unzulässigem Temperaturanstieg im Gefrierabteil, mit Memory-Funktion</li> <li>Dispenser für Trinkwasser, Crushed Eis, Eiswürfel. Mit Kindersicherung, LED-Licht</li> <li>superKühlen • superGefrieren</li> <li>Wasserfilter entnehmbar</li> <li>Akustischer Türalarm • Multi-Airflow-System</li> <li>Gerät auf 4 Rollen, justierbar</li> <li>Vertikaler Stangengriff • Türschließe-Hilfe</li> </ul>					<ul style="list-style-type: none"> <li><b>HomeConnect-fähig über WLAN</b></li> <li><b>HomeConnect: Fernstart und Fernüberwachung</b></li> <li>noFrost – nie wieder abtauen!</li> <li>touchControl-Elektronik – Elektronische Temperaturregelung, exakt über LCD ablesbar</li> <li>2 getrennt arbeitende Kältekreisläufe</li> <li>Getrennte Temperaturregelung für Kühl- und Gefrierraum</li> <li>Optische und akustische Warnung bei unzulässigem Temperaturanstieg im Gefrierabteil, mit Memory-Funktion</li> <li>Dispenser für Trinkwasser, Crushed Eis, Eiswürfel. Mit Kindersicherung, LED-Licht</li> <li>superKühlen • superGefrieren</li> <li>Wasserfilter entnehmbar</li> <li>Optimale Kälteverteilung durch Innenventilator</li> <li>Akustischer Türalarm • Multi-Airflow-System</li> <li>Frontbelüftung • Gerät auf 4 Rollen, justierbar</li> <li>Vertikaler Stangengriff • Türschließe-Hilfe</li> </ul>				
<b>Kühlteil</b>	<ul style="list-style-type: none"> <li>Kühlraum: 367 l Nutzhalt</li> <li>4 Abstellflächen aus Sicherheitsglas, davon 3 höhenverstellbar, 1 easyAccessShelf, 1 easyLift-Glasplatte</li> <li>2 Flaschenabsteller, 3 Türabsteller</li> <li>Butter-/Käsefach</li> <li>Verchromter Flaschenrost</li> <li>LED-Innenbeleuchtung</li> </ul>					<ul style="list-style-type: none"> <li>Kühlraum: 368 l Nutzhalt</li> <li>4 Abstellflächen aus Sicherheitsglas, davon 3 höhenverstellbar, 1 easyAccessShelf, 1 easyLift-Glasplatte</li> <li>1 Gemüsebehälter auf Teleskopschienen</li> <li>Feuchtefilter über Gemüsebehälter</li> <li>2 durchgehende Türabsteller, 3 kleine Türabsteller, Butter-/Käsefach • Leuchtband</li> </ul>				
<b>Frischesystem</b>	<ul style="list-style-type: none"> <li>1 hyperFresh plus Box mit Feuchteregelung auf Teleskopschienen – hält Obst und Gemüse bis zu 2x länger frisch</li> <li>1 Fresh Box auf Teleskopschienen</li> <li>1 hyperFresh ◀0°C▶ Box – Fisch und Fleisch bleiben länger frisch</li> </ul>					<ul style="list-style-type: none"> <li>1 hyperFresh plus Box mit Feuchteregelung auf Teleskopschienen – hält Obst und Gemüse bis zu 2x länger frisch</li> <li>1 freshBox auf Teleskopschienen</li> <li>1 hyperFresh ◀0°C▶ Box – Fisch und Fleisch bleiben länger frisch</li> </ul>				
<b>Gefriereteil</b>	<ul style="list-style-type: none"> <li><b>***-Gefrierraum: 158 l Nutzhalt</b></li> <li>Lagerzeit b. Störung: 12 Std. • Gefriervermögen: 12 kg in 24 Std.</li> <li>3 Abstellflächen aus Sicherheitsglas, davon 2 höhenverstellbar</li> <li>2 transparente Gefriergut-Schubladen</li> <li>4 Türabsteller, herausnehmbar und klappbar</li> <li>Automatischer Eiswürfelbereiter</li> <li>LED-Innenbeleuchtung</li> </ul>					<ul style="list-style-type: none"> <li><b>*-Gefrierraum: 173 l Nutzhalt</b></li> <li>Lagerzeit b. Störung: 12 Std. • Gefriervermögen: 12 kg in 24 Std.</li> <li>3 Abstellflächen aus Sicherheitsglas, davon 2 höhenverstellbar</li> <li>2 transparente Gefriergut-Schubladen mit Vollauszug, davon 1 bigBox</li> <li>4 Türabsteller, herausnehmbar und klappbar</li> <li>Automatischer Eiswürfelbereiter • LED-Innenbeleuchtung</li> </ul>				
<b>Maße HxBxT</b>	175,6 x 91,0 x 72,1 cm					175,6 x 91,0 x 72,1 cm				
<b>Zubehör</b>	1 Anschlussschlauch, 2 Kälte-Akkus, 1 Eierablage					1 Anschlussschlauch, 2 Kälte-Akkus, 1 Eierablage				
<b>Sonderzubehör</b>	<ul style="list-style-type: none"> <li>KS10ZHC00 WiFi-Modul € 54,-**</li> <li>KS63Z000 Verlängerungsschlauch 3 m € 65,-**</li> <li>FI50Z000 Wasserfilter € 104,-**</li> </ul>					<ul style="list-style-type: none"> <li>KS10ZHC00 WiFi-Modul € 54,-**</li> </ul>				
<b>Aktions-UPE*</b>	€ 3.519,-					€ 3.309,-				

12/2019

34

\* Unverbindliche Aktions-Preisempfehlung des Herstellers inkl. 20% MwSt., gültig vom 01.01.2020 – 30.06.2020.

\*\* Unverbindliche Preisempfehlung des Herstellers inkl. 20% MwSt.

<sup>1</sup> Auf der Basis der Ergebnisse der Normprüfung (gemäß EU 1060/2010) über 24 Std. Tatsächlicher Verbrauch abhängig von Nutzung/Standort des Geräts.   
<sup>2</sup> Damit der deklarierte Energieverbrauch erzielt wird, sind die dem Gerät beigefügten Abstandshalter zu verwenden. Hierdurch vergrößert sich die Gerätetiefe um ca. 3,5 cm. Das Gerät ist ohne Verwendung der Abstandshalter voll funktionsfähig, hat aber einen geringfügig höheren Energieverbrauch.



Steuern Sie Ihre Hausgeräte mit der Home Connect App  
**Home Connect**

**A++**  
Energie



**A++**  
Energie



### Kühl-Gefrier-Kombination

KA92DAI30 Türen Edelstahl

### Kühl-Gefrier-Kombination

KA90DVI30 Türen Edelstahl

	Werteklasse	iQ100	iQ300	iQ500	iQ700	Werteklasse	iQ100	iQ300	iQ500	iQ700
<b>Leistung und Verbrauch</b>	<ul style="list-style-type: none"> <li>Energie-Effizienz-Klasse: A++<sup>3</sup></li> <li>Energieverbrauch<sup>1,2</sup>: <b>348 kWh/Jahr</b></li> <li>Nutzzinhalte gesamt: <b>541 l</b></li> <li>Klimaklasse SN-T</li> <li>Anschlusswert: 190 W • Geräuschwert: 42 dB(A) re 1 pW</li> </ul>					<ul style="list-style-type: none"> <li>Energie-Effizienz-Klasse: A++<sup>3</sup></li> <li>Energieverbrauch<sup>1,2</sup>: <b>341 kWh/Jahr</b></li> <li>Nutzzinhalte gesamt: <b>533 l</b></li> <li>Klimaklasse SN-T</li> <li>Anschlusswert: 374 W • Geräuschwert: 41 dB(A) re 1 pW</li> </ul>				
<b>Komfort</b>	<ul style="list-style-type: none"> <li><b>HomeConnect-fähig über WLAN</b></li> <li>HomeConnect: Fernstart und Fernüberwachung</li> <li>noFrost – nie wieder abtauen!</li> <li>touchControl-Elektronik – Elektronische Temperaturregelung, exakt über LCD ablesbar</li> <li>2 getrennt arbeitende Kältekreisläufe</li> <li>Getrennte Temperaturregelung für Kühl- und Gefrierraum</li> <li>Optische und akustische Warnung bei unzulässigem Temperaturanstieg im Gefrierabteil, mit Memory-Funktion</li> <li>Dispenser für Trinkwasser, Crushed Eis, Eiswürfel. Mit Kindersicherung, LED-Licht</li> <li>superKühlen • superGefrieren • Wasserfilter entnehmbar</li> <li>Optimale Kälteverteilung durch Innenventilator</li> <li>Akustischer Türalarm • Multi-Airflow-System</li> <li>Türschließe Hilfe • Frontbelüftung</li> <li>Gerät auf 4 Rollen, justierbar • Vertikaler Stangengriff</li> </ul>					<ul style="list-style-type: none"> <li>noFrost – nie wieder abtauen!</li> <li>Außen Digitalanzeige – alles im Blick und perfekt unter Kontrolle!</li> <li>Getrennte Temperaturregelung für Kühl- und Gefrierraum</li> <li>Optische und akustische Warnung bei unzulässigem Temperaturanstieg im Gefrierabteil mit Memory-Funktion</li> <li>Akustischer Türalarm</li> <li>Crushed Eis, Eiswürfel oder kaltes Trinkwasser bei Betätigung der Spendertaste mit LED-Beleuchtung</li> <li>Eiswürfelproduktion ca. 0,9 kg / 24 Std.</li> <li>Wasserfilter entnehmbar</li> <li>Anschluss Schlauch 5,0 m lang mit 3/4"-Überwurfmutter</li> <li>superKühlen • superGefrieren</li> <li>Multi-Airflow-System • LED-Beleuchtung</li> <li>Innenausstattung mit Metall-Applikationen</li> <li>Vertikaler Stangengriff • Gerät auf 4 Rollen, justierbar</li> </ul>				
<b>Kühlteil</b>	<ul style="list-style-type: none"> <li>Kühlraum: 368 l Nutzzinhalte</li> <li>4 Abstellflächen aus Sicherheitsglas, davon 3 höhenverstellbar, 1 easyAccessShelf, 1 easyLift-Glasplatte</li> <li>1 Gemüsebehälter auf Teleskopschienen</li> <li>Feuchtefilter über Gemüsebehälter</li> <li>2 durchgehende Türabsteller, 3 kleine Türabsteller, Butter-/Käsefach • LED-Innenbeleuchtung</li> </ul>					<ul style="list-style-type: none"> <li>Kühlraum: 370 l Nutzzinhalte</li> <li>4 Abstellflächen aus Sicherheitsglas, davon 1 höhenverstellbar</li> <li>2 Gemüsebehälter auf Rollen</li> <li>3 durchgehende Türabsteller</li> <li>MultiBox – das besondere Fach in der Tür</li> </ul>				
<b>Frischesystem</b>	<ul style="list-style-type: none"> <li>1 hyperFresh plus Box mit Feuchteregeleung auf Teleskopschienen – hält Obst und Gemüse bis zu 2x länger frisch</li> <li>1 freshBox auf Teleskopschienen</li> <li>1 hyperFresh 40°C ▶ Box – Fisch und Fleisch bleiben länger frisch</li> </ul>					<ul style="list-style-type: none"> <li>2 Fresh Boxen auf Rollen</li> </ul>				
<b>Gefrierenteil</b>	<ul style="list-style-type: none"> <li><b>***</b> -Gefrierraum: 173 l Nutzzinhalte</li> <li>Lagerzeit bei Störung: 12 Std.</li> <li>Gefriervermögen: 12 kg in 24 Std.</li> <li>3 Abstellflächen aus Sicherheitsglas, davon 2 höhenverstellbar</li> <li>2 transparente Gefriergut-Schubladen mit Vollauszug, davon 1 bigBox</li> <li>4 Türabsteller, herausnehmbar und klappbar</li> <li>Automatischer Eiswürfelbereiter • LED-Beleuchtung</li> </ul>					<ul style="list-style-type: none"> <li>Nutzzinhalte Gefrierraum 163 l: 151 l <b>***</b>, 12 l <b>**</b></li> <li>Gefriervermögen: 11 kg in 24 Std.</li> <li>Lagerzeit bei Störung: 4 Std.</li> <li>4 Abstellflächen aus Sicherheitsglas, davon 2 höhenverstellbar</li> <li>2 transparente Gefriergut-Schubladen</li> <li>4 Türabsteller im Gefrierraum</li> <li>Automatischer Eiswürfelbereiter • Gefriergut-Kalender</li> </ul>				
<b>Maße HxBxT</b>	175,6 x 91,0 x 72,1 cm					177 x 91 x 72 cm				
<b>Zubehör</b>	1 Anschluss Schlauch, 2 Kälte-Akkus, 1 Eierablage					1 Anschluss Schlauch, 1 Eierablage				
<b>Sonderzubehör</b>	<ul style="list-style-type: none"> <li>KS10ZHC00 WiFi-Modul € 54,-**</li> <li>KS63Z000 Verlängerungsschlauch 3 m € 65,-**</li> </ul>									
<b>Aktions-UPE*</b>	<b>€ 2.769,-</b>					<b>€ 1.959,-</b>				

<sup>3</sup> Auf einer Energieeffizienzklassen-Skala von A+++ bis D.



## Kühl-Gefrier-Kombination

KA90DVI20 (Abb.) Türen Edelstahl / KA93IVIFP Ausstattung wie KA90DVI20 (Lieferbar ab 04/2020)

	Werteklasse	iQ100	iQ300	iQ500	iQ700
<b>Leistung und Verbrauch</b>	<ul style="list-style-type: none"> <li>Energie-Effizienz-Klasse: A+<sup>3</sup></li> <li>Energieverbrauch<sup>1,2</sup>: <b>436 kWh/Jahr</b></li> <li>Nutzhalt gesamt: <b>533 l</b></li> <li>Klimaklasse SN-T</li> <li>Anschlusswert: 374 W • Geräuschwert: 43 dB(A) re 1 pW</li> </ul>				
<b>Komfort</b>	<ul style="list-style-type: none"> <li>noFrost – nie wieder abtauen!</li> <li>Außen Digitalanzeige – alles im Blick und perfekt unter Kontrolle!</li> <li>Getrennte Temperaturregelung für Kühl- und Gefrierraum</li> <li>Optische und akustische Warnung bei unzulässigem Temperaturanstieg im Gefrierabteil mit Memory-Funktion</li> <li>Akustischer Türalarm</li> <li>Crushed Eis, Eiswürfel oder kaltes Trinkwasser bei Betätigung der Spendertaste mit LED-Beleuchtung</li> <li>Eiswürfelproduktion ca. 0,9 kg / 24 Std.</li> <li>Wasserfilter entnehmbar</li> <li>Anschluss Schlauch 5,0 m lang mit 3/4"-Überwurfmutter</li> <li>superKühlen • superGefrieren</li> <li>Multi-Airflow-System • LED-Beleuchtung</li> <li>Innenausstattung mit Metall-Applikationen</li> <li>Vertikaler Stangengriff • Gerät auf 4 Rollen, justierbar</li> </ul>				
<b>Kühlteil</b>	<ul style="list-style-type: none"> <li>Kühlraum: 370 l Nutzhalt</li> <li>Multi-Airflow-System</li> <li>4 Abstellflächen aus Sicherheitsglas, davon 1 höhenverstellbar</li> <li>3 durchgehende Türabsteller</li> <li>MultiBox – das besondere Fach in der Tür</li> </ul>				
<b>Frischesystem</b>	<ul style="list-style-type: none"> <li>2 Fresh Boxen auf Rollen</li> </ul>				
<b>Gefrierteil</b>	<ul style="list-style-type: none"> <li>Nutzhalt Gefrierraum 163 l: 157 l <b>***</b>, 6 l <b>**</b></li> <li>Gefriervermögen: 11 kg in 24 Std.</li> <li>Lagerzeit bei Störung: 4 Std.</li> <li>2 transparente Gefriergut-Schubladen</li> <li>4 Abstellflächen aus Sicherheitsglas, davon 2 höhenverstellbar</li> <li>4 Türabsteller im Gefrierraum</li> <li>Automatischer Eiswürfelbereiter • Gefriergut-Kalender</li> </ul>				
<b>Maße HxBxT</b>	177 x 91 x 72 cm				
<b>Zubehör</b>	1 Anschluss Schlauch, 1 Eierablage				
<b>Sonderzubehör</b>					
<b>Aktions-UPE*</b>	€ 1.839,-				

12/2019

36

\* Unverbindliche Aktions-Preisempfehlung des Herstellers inkl. 20% MwSt., gültig vom 01.01.2020 – 30.06.2020.

\*\* Unverbindliche Preisempfehlung des Herstellers inkl. 20% MwSt.

<sup>1</sup> Auf der Basis der Ergebnisse der Normprüfung (gemäß EU 1060/2010) über 24 Std. Tatsächlicher Verbrauch abhängig von Nutzung/Standort des Geräts.

<sup>2</sup> Damit der deklarierte Energieverbrauch erzielt wird, sind die dem Gerät beigefügten Abstandshalter zu verwenden. Hierdurch vergrößert sich die Gerätetiefe um ca. 3,5 cm. Das Gerät ist ohne Verwendung der Abstandshalter voll funktionsfähig, hat aber einen geringfügig höheren Energieverbrauch.



### Kühl-Gefrier-Kombination

KA90GAI20 Türen Edelstahl

### Kühl-Gefrier-Kombination

KA93NVIFP Türen Edelstahl

	Werteklasse	iQ100	iQ300	iQ500	iQ700	Werteklasse	iQ100	iQ300	iQ500	iQ700
<b>Leistung und Verbrauch</b>	<ul style="list-style-type: none"> <li>Energie-Effizienz-Klasse: A+<sup>3</sup></li> <li>Energieverbrauch<sup>1,2</sup>: 432 kWh/Jahr</li> <li>Nutzhalt gesamt: 522 l</li> <li>Klimaklasse SN-T</li> <li>Anschlusswert: 374 W • Geräuschwert: 43 dB(A) re 1 pW</li> </ul>					<ul style="list-style-type: none"> <li>Energie-Effizienz-Klasse: A++<sup>3</sup></li> <li>Energieverbrauch<sup>1,2</sup>: 363 kWh/Jahr</li> <li>Nutzhalt gesamt: 560 l</li> <li>Klimaklasse SN-T</li> <li>Anschlusswert: 230 W</li> <li>Geräuschwert: 42 dB(A) re 1 pW</li> </ul>				
<b>Komfort</b>	<ul style="list-style-type: none"> <li>noFrost – nie wieder abtauen!</li> <li>Außen Digitalanzeige – alles im Blick und perfekt unter Kontrolle!</li> <li>Getrennte Temperaturregelung für Kühl- und Gefrierraum</li> <li>Optische und akustische Warnung bei unzulässigem Temperaturanstieg im Gefrierabteil mit Memory-Funktion</li> <li>Akustischer Türalarm</li> <li>Eis- und Wasserspender, Barfach</li> <li>Crushed Eis, Eiswürfel oder kaltes Trinkwasser bei Betätigung der Spendertaste mit LED-Beleuchtung</li> <li>Eiswürfelproduktion ca. 0,9 kg / 24 Std.</li> <li>Wasserfilter entnehmbar</li> <li>Anschluss Schlauch 5,0 m lang mit 3/4"-Überwurfmutter</li> <li>superKühlen • superGefrieren • Multi-Airflow-System</li> <li>LED-Beleuchtung • Innenausstattung mit Metall-Applikationen</li> <li>Vertikaler Stangengriff • Gerät auf 4 Rollen, justierbar</li> </ul>					<ul style="list-style-type: none"> <li>noFrost – nie wieder abtauen!</li> <li>Außen Digitalanzeige – alles im Blick und perfekt unter Kontrolle!</li> <li>Elektronische Temperaturregelung, exakt digital ablesbar</li> <li>Getrennte Temperaturregelung für Kühl- und Gefrierraum</li> <li>Akustischer Türalarm</li> <li>superKühlen</li> <li>superGefrieren</li> <li>Multi-Airflow-System</li> <li>iceTwister herausnehmbar – leichtes Nachfüllen und immer frisches Eis!</li> <li>LED-Beleuchtung</li> <li>Vertikaler Stangengriff</li> <li>Gerät auf 4 Rollen, justierbar</li> </ul>				
<b>Kühlteil</b>	<ul style="list-style-type: none"> <li>Kühlraum: 359 l Nutzhalt</li> <li>3 Abstellflächen aus Sicherheitsglas, davon 1 höhenverstellbar</li> <li>2 Gemüsebehälter auf Rollen</li> <li>3 durchgehende Türabsteller</li> <li>MultiBox – das besondere Fach in der Tür</li> </ul>					<ul style="list-style-type: none"> <li>Kühlraum: 371 l Nutzhalt</li> <li>5 Abstellflächen aus Sicherheitsglas</li> <li>3 durchgehende Türabsteller</li> </ul>				
<b>Frischesystem</b>	<ul style="list-style-type: none"> <li>2 Fresh Boxen auf Rollen</li> <li>1 hyperFresh Plus ◀0°C▶ Box – für jedes Lebensmittel die richtige Temperatur</li> </ul>					<ul style="list-style-type: none"> <li>2 Fresh Boxen auf Rollen</li> </ul>				
<b>Gefrierenteil</b>	<ul style="list-style-type: none"> <li>Nutzhalt Gefrierraum 163 l   <b>***</b>, 6   <b>**</b></li> <li>Gefriervermögen: 11 kg in 24 Std.</li> <li>Lagerzeit bei Störung: 4 Std.</li> <li>2 transparente Gefriergut-Schubladen</li> <li>4 Türabsteller im Gefrierraum</li> <li>Automatischer Eiswürfelbereiter</li> <li>Gefriergut-Kalender</li> </ul>					<ul style="list-style-type: none"> <li>Nutzhalt Gefrierraum: 181 l   <b>***</b>, 5   <b>**</b></li> <li>Gefriervermögen: 12 kg in 24 Std.</li> <li>Lagerzeit bei Störung: 8 Std.</li> <li>2 transparente Gefriergut-Schubladen</li> <li>5 Türabsteller im Gefrierraum</li> </ul>				
<b>Maße HxBxT</b>	177 x 91 x 72 cm					178,7 x 90,8 x 70,4 cm				
<b>Zubehör</b>	1 Anschluss Schlauch, 1 Eierablage					1 Eierablage				
<b>Sonderzubehör</b>	<ul style="list-style-type: none"> <li>FI50Z000 Wasserfilter</li> <li>KS63Z000 Verlängerungsschlauch 3 m</li> </ul>				<ul style="list-style-type: none"> <li>€ 104,-**</li> <li>€ 65,-**</li> </ul>					
<b>Aktions-UPE*</b>	€ 1.779,-					€ 1.299,-				

<sup>3</sup> Auf einer Energieeffizienzklassen-Skala von A+++ bis D.



### Einbau-Kühlschrank

KI24LV52 (Abb.)

KI24RV52 Ausstattung wie KI24LV52, ohne Gefrierfach oben

### Einbau-Kühlschrank

KI18LV52 (Abb.)

KI18RV52 Ausstattung wie KI18LV52, ohne Gefrierfach oben

	Werteklasse	iQ100	iQ300	iQ500	iQ700	Werteklasse	iQ100	iQ300	iQ500	iQ700
<b>Umwelt/ Energie/ Montage</b>	<ul style="list-style-type: none"> <li>Energie-Effizienz-Klasse: A++<sup>2</sup></li> <li>Energieverbrauch<sup>1</sup>: 174 kWh/Jahr</li> <li>Nutzinhalt gesamt: 200 l</li> <li>Klimaklasse N</li> <li>Anschlusswert: 90 W</li> <li>Geräuschwert: 37 dB(A) re 1 pW</li> <li>Einbau vollintegrierbar</li> <li>Flachscharnier-Technik</li> </ul>					<ul style="list-style-type: none"> <li>Energie-Effizienz-Klasse: A++<sup>2</sup></li> <li>Energieverbrauch<sup>1</sup>: 150 kWh/Jahr</li> <li>Nutzinhalt gesamt: 129 l</li> <li>Klimaklasse N</li> <li>Anschlusswert: 90 W</li> <li>Geräuschwert: 37 dB(A) re 1 pW</li> <li>Einbau vollintegrierbar</li> <li>Flachscharnier-Technik</li> </ul>				
<b>Komfort und Sicherheit</b>	<ul style="list-style-type: none"> <li>Drehwähler für Temperaturregelung</li> <li>Abtau-Automatik im Kühlteil</li> <li>Flaschenablage</li> <li>Türanschlag rechts, wechselbar</li> </ul>					<ul style="list-style-type: none"> <li>Drehwähler für Temperaturregelung</li> <li>Abtau-Automatik im Kühlteil</li> <li>Flaschenablage</li> <li>Türanschlag rechts, wechselbar</li> </ul>				
<b>Kühlteil</b>	<ul style="list-style-type: none"> <li>Kühlraum: 183 l Nutzinhalt</li> <li>5 Abstellflächen aus Sicherheitsglas, davon 4 höhenverstellbar</li> <li>4 Türabsteller</li> <li>LED-Innenbeleuchtung</li> </ul>					<ul style="list-style-type: none"> <li>Kühlraum: 112 l Nutzinhalt</li> <li>3 Abstellflächen aus Sicherheitsglas, davon 2 höhenverstellbar</li> <li>4 durchgehende Türabsteller</li> <li>LED-Innenbeleuchtung</li> </ul>				
<b>Frische- system</b>	<ul style="list-style-type: none"> <li>1 Fresh Box</li> </ul>					<ul style="list-style-type: none"> <li>1 Fresh Box</li> </ul>				
<b>Gefrierteil</b>	<ul style="list-style-type: none"> <li>4-Gefrierraum: 17 l Nutzinhalt</li> <li>Lagerzeit bei Störung: 10 Std.</li> <li>Gefriervermögen: 2 kg in 24 Std.</li> <li>Pizza-gerechtes Gefrierfach</li> </ul>					<ul style="list-style-type: none"> <li>4-Gefrierraum: 17 l Nutzinhalt</li> <li>Lagerzeit bei Störung: 10 Std.</li> <li>Gefriervermögen: 2 kg in 24 Std.</li> <li>Pizza-gerechtes Gefrierfach</li> </ul>				
<b>Maße H x B x T</b>	<ul style="list-style-type: none"> <li><b>Nischenmaß:</b> 122,5 x 56,0 x 55,0 cm</li> <li><b>Gerätemaß:</b> 122,1 x 54,1 x 54,2 cm</li> </ul>					<ul style="list-style-type: none"> <li><b>Nischenmaß:</b> 88,0 x 56,0 x 55,0 cm</li> <li><b>Gerätemaß:</b> 87,4 x 54,1 x 54,2 cm</li> </ul>				
<b>Zubehör</b>	1 Eierablage, 1 Flaschenablage					1 Eierablage				
<b>Sonder- zubehör</b>	<ul style="list-style-type: none"> <li>KF40ZAX0 Türfront m. Alu-Dekorrahmen</li> <li>KF40ZSX0 Edelstahl-Türfront</li> </ul>					<ul style="list-style-type: none"> <li>KF20ZAX0 Türfront m. Alu-Dekorrahmen</li> <li>KF20ZSX0 Edelstahl-Türfront</li> </ul>				
<b>Aktions-UPE*</b>	€ 569,-					€ 539,-				

12/2019

38

\* Unverbindliche Aktions-Preisempfehlung des Herstellers inkl. 20% MwSt., gültig vom 01.01.2020 – 30.06.2020.

\*\* Unverbindliche Preisempfehlung des Herstellers inkl. 20% MwSt.

<sup>1</sup> Auf der Basis der Ergebnisse der Normprüfung (gemäß EU 1060/2010) über 24 Std.

Tatsächlicher Verbrauch abhängig von Nutzung/Standort des Geräts.

<sup>2</sup> Auf einer Energieeffizienzklassen-Skala von A+++ bis D.



### Stand-Gefrierschrank noFrost

GS58NFW40 weiß

### Stand-Gefrierschrank noFrost

GS58NFW40 (Abb.) weiß

GS58NDWDP Ausstattung wie GS58NFW40 (Lieferbar ab 04/2020)

	Werteklasse	iQ100	iQ300	iQ500	iQ700	Werteklasse	iQ100	iQ300	iQ500	iQ700
<b>Leistung und Verbrauch</b>	<ul style="list-style-type: none"> <li>Energie-Effizienz-Klasse: A+++<sup>3</sup></li> <li>Energieverbrauch<sup>1,2</sup>: 158 kWh/Jahr</li> <li>Nutzzinhalte gesamt: 242 l</li> <li>Klimaklasse SN-T</li> <li>Anschlusswert: 90 W</li> <li>Geräuschwert: 38 dB(A) re 1 pW</li> </ul>					<ul style="list-style-type: none"> <li>Energie-Effizienz-Klasse: A+++<sup>3</sup></li> <li>Energieverbrauch<sup>1,2</sup>: 201 kWh/Jahr</li> <li>Nutzzinhalte gesamt: 360 l</li> <li>Klimaklasse SN-T</li> <li>Anschlusswert: 120 W</li> <li>Geräuschwert: 41 dB(A) re 1 pW</li> </ul>				
<b>Komfort</b>	<ul style="list-style-type: none"> <li>noFrost – nie wieder abtauen!</li> <li>touchControl-Elektronik – Elektronische Temperaturregelung digital ablesbar</li> <li>Optische und akustische Warnung bei unzulässigem Temperaturanstieg im Gefrierabteil</li> <li>freshSense – Konstante Temperatur durch intelligente Sensortechnik</li> <li>superGefrieren</li> <li>Multi-Airflow-System</li> <li>Innenausstattung mit Metall-Applikationen</li> <li>LED-Beleuchtung</li> <li>Vertikaler Stangengriff</li> <li>Türanschlag rechts, wechselbar</li> <li>Höhenverstellbare Füße vorne, Rollen hinten</li> </ul>					<ul style="list-style-type: none"> <li>noFrost – nie wieder abtauen!</li> <li>touchControl-Elektronik – Elektronische Temperaturregelung digital ablesbar</li> <li>Multi-Alarm-System mit Memory-Funktion, Türalarm und Netzausfallanzeige</li> <li>Multi-Airflow-System</li> <li>freshSense – Konstante Temperatur durch intelligente Sensortechnik</li> <li>superGefrieren</li> <li>Innenausstattung mit Metall-Applikationen</li> <li>LED-Beleuchtung</li> <li>Vertikaler Stangengriff</li> <li>Türanschlag rechts, wechselbar</li> <li>Höhenverstellbare Füße vorne, Rollen hinten</li> </ul>				
<b>Gefriereteil</b>	<ul style="list-style-type: none"> <li>***-Gefriererraum: 242 l Nutzzinhalte</li> <li>Lagerzeit bei Störung: 25 Std.</li> <li>Gefriervermögen: 20 kg in 24 Std.</li> <li>4 transparente Gefriergut-Schubladen, davon 2 bigBox</li> <li>varioZone – für flexible Nutzung des Gefriererraums</li> <li>easyAccess-Zone</li> <li>Gefriergut-Kalender</li> </ul>					<ul style="list-style-type: none"> <li>***-Gefriererraum: 360 l Nutzzinhalte</li> <li>Lagerzeit bei Störung: 25 Std.</li> <li>Gefriervermögen: 22 kg in 24 Std.</li> <li>5 transparente Gefriergut-Schubladen, davon 1 bigBox</li> <li>3 Intensiv-Gefrierfächer mit Glasablagen und transparenter Klappe</li> <li>1 bigBox – extra viel Platz für extra großes Gefriergut!</li> <li>varioZone – für flexible Nutzung des Gefriererraums</li> <li>Gefriergut-Kalender</li> </ul>				
<b>Maße<sup>2</sup> H x B x T</b>	186 x 60 x 65 cm					191 x 70 x 78 cm				
<b>Zubehör</b>	2 Kälteakkus, 1 Eiswürfelschale					2 Kälteakkus, 1 Eiswürfelschale				
<b>Sonderzubehör</b>	<ul style="list-style-type: none"> <li>KS39ZAW00 Verbindungssatz weiß</li> </ul>					€ 65,-**				
<b>Aktions-UPE*</b>	€ 929,-					€ 929,-				

\* Unverbindliche Aktions-Preisempfehlung des Herstellers inkl. 20% MwSt., gültig vom 01.01.2020 – 30.06.2020.

\*\* Unverbindliche Preisempfehlung des Herstellers inkl. 20% MwSt.

<sup>1</sup> Auf der Basis der Ergebnisse der Normprüfung (gemäß EU 1060/2010) über 24 Std. Tatsächlicher Verbrauch abhängig von Nutzung/Standort des Geräts.

<sup>2</sup> Damit der deklarierte Energieverbrauch erzielt wird, sind die dem Gerät beigefügten Abstandshalter zu verwenden. Hierdurch vergrößert sich die Geräte-tiefe um ca. 3,5 cm. Das Gerät ist ohne Verwendung der Abstandshalter voll funktionsfähig, hat aber einen geringfügig höheren Energieverbrauch.

<sup>3</sup> Auf einer Energieeffizienzklassen-Skala von A+++ bis D. <sup>4</sup> Garantiebedingungen unter [siemens-home.bsh-group.com/at/garantiebedingungen](http://siemens-home.bsh-group.com/at/garantiebedingungen).



## Stand-Gefrierschrank noFrost

GS51NFW40 weiß

GS51NUWDP Ausstattung wie GS51NFW40 (Lieferbar ab 04/2020)

	Werteklasse	iQ100	iQ300	iQ500	iQ700
<b>Leistung und Verbrauch</b>	<ul style="list-style-type: none"> <li>Energie-Effizienz-Klasse: A+++<sup>3</sup></li> <li>Energieverbrauch<sup>1,2</sup>: <b>174 kWh/Jahr</b></li> <li>Nutzzinhalt gesamt: <b>286 l</b></li> <li>Klimaklasse SN-T</li> <li>Anschlusswert: 120 W</li> <li>Geräuschwert: 41 dB(A) re 1 pW</li> </ul>				
<b>Komfort</b>	<ul style="list-style-type: none"> <li>noFrost – nie wieder abtauen!</li> <li>touchControl-Elektronik – Elektronische Temperaturregelung digital ablesbar</li> <li>Optische und akustische Warnung bei unzulässigem Temperaturanstieg im Gefrierabteil</li> <li>Multi-Airflow-System</li> <li>freshSense – Konstante Temperatur durch intelligente Sensortechnik</li> <li>superGefrieren</li> <li>Innenausstattung mit Metall-Applikationen</li> <li>LED-Beleuchtung</li> <li>Vertikaler Stangengriff</li> <li>Türanschlag rechts, wechselbar</li> <li>Höhenverstellbare Füße vorne, Rollen hinten</li> </ul>				
<b>Gefriereteil</b>	<ul style="list-style-type: none"> <li><b>****</b>-Gefrierabteil: 286 l Nutzzinhalt</li> <li>Lagerzeit bei Störung: 25 Std.</li> <li>Gefriervermögen: 22 kg in 24 Std.</li> <li>5 transparente Gefriergut-Schubladen, davon 1 bigBox</li> <li>1 Intensiv-Gefrierfächer mit Glasablagen und transparenter Klappe</li> <li>Eiswürfelschale mit Vorratsbehälter</li> <li>varioZone – für flexible Nutzung des Gefrierabteils</li> <li>Gefriergut-Kalender</li> </ul>				
<b>Maße<sup>2</sup> HxBxT</b>	161 x 70 x 78 cm				
<b>Zubehör</b>	2 Kälteakkus, 1 Eiswürfelschale				
<b>Aktions-UPE*</b>	<b>€ 899,-</b>				

12/2019

40

\* Unverbindliche Aktions-Preisempfehlung des Herstellers inkl. 20% MwSt., gültig vom 01.01.2020 – 30.06.2020.

<sup>1</sup> Auf der Basis der Ergebnisse der Normprüfung (gemäß EU 1060/2010) über 24 Std. Tatsächlicher Verbrauch abhängig von Nutzung/Standort des Geräts.

<sup>2</sup> Damit der deklarierte Energieverbrauch erzielt wird, sind die dem Gerät beigefügten Abstandshalter zu verwenden. Hierdurch vergrößert sich die Geräte-tiefe um ca. 3,5 cm. Das Gerät ist ohne Verwendung der Abstandshalter voll funktionsfähig, hat aber einen geringfügig höheren Energieverbrauch.

<sup>3</sup> Auf einer Energieeffizienzklassen-Skala von A+++ bis D. <sup>4</sup> Garantiebedingungen unter [siemens-home.bsh-group.com/at/garantiebedingungen](http://siemens-home.bsh-group.com/at/garantiebedingungen).





## Stand-Gefrierschrank noFrost

GS29NVW3P weiß

	Werteklasse	iQ100	iQ300	iQ500	iQ700
<b>Leistung und Verbrauch</b>	<ul style="list-style-type: none"> <li>• Energie-Effizienz-Klasse: A+++<sup>3</sup></li> <li>• Energieverbrauch<sup>1,2</sup>: 214 kWh/Jahr</li> <li>• Nutzinhalt gesamt: 200 l</li> <li>• Klimaklasse SN-T</li> <li>• Anschlusswert: 90 W</li> <li>• Geräuschwert: 42 dB(A) re 1 pW</li> </ul>				
<b>Komfort</b>	<ul style="list-style-type: none"> <li>• noFrost – nie wieder abtauen!</li> <li>• Elektronische Temperaturregelung über LED ablesbar</li> <li>• Optische und akustische Warnung bei unzulässigem Temperaturanstieg im Gefrierabteil</li> <li>• freshSense – Konstante Temperatur durch intelligente Sensortechnik</li> <li>• superGefrieren</li> <li>• Multi-Airflow-System</li> <li>• Vertikaler Stangengriff</li> <li>• Türanschlag rechts, wechselbar</li> <li>• Höhenverstellbare FüÙe vorne, Rollen hinten</li> </ul>				
<b>Gefriereteil</b>	<ul style="list-style-type: none"> <li>• <b>***</b> -Gefrierraum: 200 l Nutzinhalt</li> <li>• Lagerzeit bei Störung: 25 Std.</li> <li>• Gefriervermögen: 20 kg in 24 Std.</li> <li>• 4 transparente Gefriergut-Schubladen, davon 1 bigBox</li> <li>• varioZone – für flexible Nutzung des Gefrierraums</li> <li>• easyAccess-Zone</li> <li>• Gefriergut-Kalender</li> </ul>				
<b>MaÙe<sup>2</sup> HxBxT</b>	161 x 60 x 65 cm				
<b>Zubehör</b>	2 Kälteakkus, 1 Eiswürfelschale				
<b>Sonderzubehör</b>	• KS39ZAW00 Verbindungssatz weiß				€ 65,-**
<b>Aktions-UPE*</b>	€ 599,-				

\* Unverbindliche Aktions-Preiseempfehlung des Herstellers inkl. 20% MwSt., gültig vom 01.01.2020 – 30.06.2020.

\*\* Unverbindliche Preiseempfehlung des Herstellers inkl. 20% MwSt.

<sup>1</sup> Auf der Basis der Ergebnisse der Normprüfung (gemäß EU 1060/2010) über 24 Std. Tatsächlicher Verbrauch abhängig von Nutzung/Standort des Geräts.

<sup>2</sup> Damit der deklarierte Energieverbrauch erzielt wird, sind die dem Gerät beigefügten Abstandshalter zu verwenden. Hierdurch vergrößert sich die Gerätetiefe um ca. 3,5 cm. Das Gerät ist ohne Verwendung der Abstandshalter voll funktionsfähig, hat aber einen geringfügig höheren Energieverbrauch.

<sup>3</sup> Auf einer Energieeffizienzklassen-Skala von A+++ bis D. <sup>4</sup> Garantiebedingungen unter [siemens-home.bsh-group.com/at/garantiebedingungen](http://siemens-home.bsh-group.com/at/garantiebedingungen).



\* Abhängig von dem verwendeten Spülmittel, den speziellen Glaseigenschaften und der Art und Weise, wie das Geschirr im Gerät platziert ist, können Schwankungen der Spül- und Trocknungsergebnisse auftreten. \*\* Gilt nicht für Vorspülen und Schnellprogramm.

# Glänzende Ideen für sauberes Geschirr.

Die Geschirrspüler-Neuheiten von Siemens.



## brilliantShine System: innovative Features für inspirierende Geschirrspülerlebnisse.

Erleben Sie vier innovative Features in einem einzigen Spülgang: Das Zusammenspiel von Zeolith®, Glanz-trocknen, Rohwasserventil und Glas 40°C Programm garantiert einen brillanten Glanz direkt aus dem Geschirrspüler. Für einen Alltag voller strahlender Highlights.\*



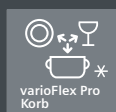
## Hervorragende Reinigung bei voller Beladung in 60 Minuten: 1h Programm.

Das Alltagsprogramm mit sensationeller Laufzeit. Selbst bei voller Beladung von bis zu 14 Maßgedecken reinigt und trocknet das Programm in nur einer Stunde und ist somit hervorragend für die tagtägliche Beladung und Verschmutzung aller anfallenden Geschirrtteile geeignet.



## Verkürzt die Spülzeit um bis zu 66%: varioSpeed Plus.

In der kürzest möglichen Zeit eine große Menge Geschirr optimal reinigen und trocknen – varioSpeed Plus macht es möglich. Ein kurzer Tastendruck reicht und schon verkürzt sich die Spülzeit um bis zu 66%\*\*. Damit ist varioSpeed Plus ideal für alle Familienfeiern und Parties.



## Jedes Geschirrtteil findet seinen Platz: die varioFlex Pro-Körbe.

Die varioFlex Pro-Körbe bieten reichlich Platz für hohen Bedienkomfort. Hierzu dienen die 3 umlegbaren und teilbaren Etageren im Oberkorb, als auch die jeweils 6 und 8 Klappstachelreihen im Ober- und Unterkorb. Jedes Besteck- oder Geschirrtteil von klein bis groß findet hier den richtigen Platz.



## Mehr Flexibilität. Mehr Beladungsmöglichkeiten: die höhenverstellbare varioSchublade Pro.

Die varioSchublade Pro gestaltet nicht nur das Beladen des Geschirrspülers flexibler, sondern ist sogar selbst flexibel zu verstellen. Mit den höhenverstellbaren Seitenteilen und den umlegbaren Klappstachelreihen im vorderen Mittelbereich bietet sie Platz für Messer mit breiten Griffen, Suppenkellen, Tee- und kleine Kaffeetassen. Zusätzlich bietet die varioSchublade Pro mit ihren blauen Verstellmarkierungen noch mehr Hilfestellung zur Anpassung an ihre individuelle Beladung.



**Glanz liegt in der Luft.**

**Mit der neuen Airflow Technologie.**

Mit der neuen Zeolith® Airflow Technologie kommt frischer Wind in Ihren Haushalt und echter Fortschritt in Ihren Geschirrspüler. Zum ersten Mal wird so jedes Geschirr- und Besteckstück mit gleichmäßig verteilter Luft behandelt. Darüber hinaus ermöglicht der neue Zeolith®-Behälter eine bis zu 15% höhere Feuchtigkeitsaufnahme, während Optimierungen des Gehäuses einen angenehm niedrigen Geräuschpegel bewirken.

# Brillanter Glanz direkt aus dem Geschirrspüler.

brilliantShine System mit Zeolith®-Trocknen.



Große Momente beginnen mit kleinen Details. Zum Beispiel mit perfekt glänzenden Gläsern direkt aus dem Geschirrspüler – ganz ohne zusätzliches Polieren. Dank des neuen brilliantShine Systems mit Zeolith®-Trocknen ist das kein Problem. Erleben Sie vier innovative, perfekt synchronisierte Features in einem Spülgang – für einen brillanten Glanz direkt aus dem Geschirrspüler und einen Alltag voller strahlender Highlights.\*



## Spezialisiert für schonendes Spülen: Glas 40°C Programm.

Das Glas 40°C Programm ist speziell entwickelt worden, um hochwertige Gläser so zu behandeln, wie sie es verdienen: mit größter Sorgfalt. Es reduziert Zeit und Temperatur des Spülgangs und ermöglicht dadurch glänzende Resultate.



## Brillante Aussichten für Ihr Geschirr.

Sauberes Spülen und perfekt glänzende Trocknungsergebnisse: Die einzigartigen Siemens Geschirrspüler mit Zeolith®-Technologie. Und nicht nur die Ergebnisse sind Top, auch die Energieeffizienz kann sich sehen lassen. Vor allem aber begeistern die Zeolith-Geschirrspüler mit ihren gleichermaßen exzellenten Trocknungs- und Glanz-ergebnissen: bei edlen Gläsern ebenso wie bei hochwertigem Porzellan, Edelstahltopfen oder praktischem Kunststoffgeschirr.



## Auf Knopfdruck noch mehr Glanz: die Option „Glanztrocknen“.

Mit der einzigartigen Funktion „Glanztrocknen“ erreichen Sie noch mehr Brillanz. Durch die innovative Zeolith®-Technologie werden Ihr Geschirr und besonders Ihre Gläser äußerst schonend und effizient getrocknet.



## Lässt Ihre Gläser jetzt noch länger glänzen: Rohwasserventil.

Das Rohwasserventil ist ein System zur automatischen Wasserhärte-Regulierung, das für einen nie endenden Glanz sorgt. Es beugt Glaskorrosion vor und optimiert den gesamten Spülvorgang, indem es frisches Wasser in den Spülzyklus pumpt.

\*Abhängig von dem verwendeten Spülmittel, den speziellen Glaseigenschaften und der Art und Weise, wie das Geschirr im Gerät platziert ist, können Schwankungen der Spül- und Trocknungsergebnisse auftreten.

# Geschirrspüler – Das Sortiment im Überblick.

Nutzen Sie die nachstehende Übersicht und finden Sie schnell und unkompliziert das passende Gerät.

Gerätebezeichnung	Hauptausstattungsmerkmale											
	Energie	Zeolith	Wasser in l	Geräusch in dB	Geschirrkörbe (Klappstachelreihen oben/unten)	Dritte Beladungsebene	emotionLight blau	varioSpeed Plus	timeLight / infoLight	Seite		
<b>Geschirrspüler vollintegriert – 60 cm</b>												
<b>iQ700</b>												
SN678X36UE	NEU	Home Connect fähig	A+++ (– 10% <sup>1/2</sup> )	●	7,7	42	varioFlex Pro (6/8)	varioSchublade Pro	●	time Light	●	47
<b>iQ500</b>												
SN658X03TE		–	A+++ <sup>2</sup>	●	9,5	42	varioFlex Pro (6/8)	varioSchublade Pro	–	●	●	47
<b>iQ300</b>												
SN636X01JE		–	A++ <sup>2</sup>	–	6,7	46	varioFlex (2/4)	–	–	●	–	48
<b>Geschirrspüler vollintegriert – 45 cm</b>												
<b>iQ300</b>												
SN236W01KE		–	A+ <sup>2</sup>	–	9,5	44	varioFlex (2/4)	varioSchublade	–	●	●	48
<b>Geschirrspüler teilintegriert – 60 cm</b>												
<b>iQ700</b>												
SN578S36UE		Home Connect fähig	A+++ (– 10% <sup>1/2</sup> )	●	7,7	42	varioFlex Pro (6/8)	varioSchublade Pro	●	●	–	49
<b>iQ500</b>												
SN558S16TE		Home Connect fähig	A+++ <sup>2</sup>	●	9,5	41	varioFlex Pro (6/8)	varioSchublade Pro	●	●	–	49
<b>iQ300</b>												
SN536S03NE		–	A++ <sup>2</sup>	–	9,5	44	varioFlex (2/4)	varioSchublade	–	●	–	50
SN535S05JE		–	A++ <sup>2</sup>	–	9,5	44	varioFlex (2/4)	–	–	●	–	50
<b>Geschirrspüler teilintegriert – 45 cm</b>												
<b>iQ500</b>												
SR556S01TE		–	A+++ <sup>2</sup>	●	9,5	43	varioFlex Pro (3/4)	varioSchublade Pro	●	●	–	51
<b>iQ300</b>												
SR536S01ME		–	A+ <sup>2</sup>	–	8,5	44	varioFlex (2/2)	varioSchublade	–	●	–	51
<b>iQ100</b>												
SR515S03CE		–	A+ <sup>2</sup>	–	8,5	46	vario (–/2)	–	–	●	–	52
<b>Geschirrspüler freistehend – 60 cm</b>												
<b>iQ300</b>												
SN236W03NE		–	A++ <sup>2</sup>	–	9,5	44	varioFlex (2/2)	varioSchublade	–	●	–	53
<b>Geschirrspüler freistehend – 45 cm</b>												
<b>iQ100</b>												
SR215W03CE		–	A++ <sup>2</sup>	–	8,5	46	vario (–/2)	–	–	●	–	53



### Einbau-Großraum-Geschirrspüler, 86,5 cm Gerätehöhe

SX678X36UE Blende Schwarz

### Einbau-Geschirrspüler, 60 cm breit


SN658X03TE Blende Schwarz

	Werteklasse	iQ100	iQ300	iQ500	iQ700	Werteklasse	iQ100	iQ300	iQ500	iQ700
<b>Einbau</b>	• Voll integrierbar					• Voll integrierbar				
<b>Leistung und Verbrauch</b>	<ul style="list-style-type: none"> <li>Energielabel<sup>1</sup>: <b>A+++ (-10%)<sup>4/5</sup> / A</b></li> <li>Fassungsvermögen: 13 Maßgedecke</li> <li>Energie/Wasser<sup>2</sup>: 211 kWh / 2156 l</li> <li>Energie/Wasser<sup>3</sup>: 0,73 kWh / 7,7 l</li> <li>Geräuschwert: 42 dB (re 1 pW)</li> <li>Geräusch im Silence-Programm: 40 dB(A) re 1 pW</li> </ul>					<ul style="list-style-type: none"> <li>Energielabel<sup>1</sup>: <b>A+++<sup>6</sup> / A</b></li> <li>Fassungsvermögen: 14 Maßgedecke</li> <li>Energie/Wasser<sup>2</sup>: 237 kWh / 2660 l</li> <li>Energie/Wasser<sup>3</sup>: 0,83 kWh / 9,5 l</li> <li>Geräusch: 42 dB (re 1 pW)</li> <li>Geräusch im Silence-Programm: 40 dB(A) re 1 pW</li> </ul>				
<b>Programme und Sonderfunktionen</b>	<ul style="list-style-type: none"> <li>8 Programme: Intensiv 70°C, Auto 45–65°C, Eco 50°C, Silence 50°C, Kurz 60°C, Glas 40°C, Schnell 45°C, Vorspülen</li> <li>5 Sonderfunktionen: Fernstart, intensiveZone, varioSpeed Plus, hygienePlus, Glanz Trocknen • Maschinenpflegeprogramm</li> </ul>					<ul style="list-style-type: none"> <li>8 Programme: Intensiv 70°C, Auto 45–65°C, Eco 50°C, Silence 50°C, Kurz 60°C, Glas 40°C, Schnell 45°C, Vorspülen</li> <li>4 Sonderfunktionen: <b>intensiveZone, varioSpeed Plus, hygienePlus, Glanz Trocknen</b> • Maschinenpflegeprogramm</li> </ul>				
<b>Spül-/Trocknungstechnologie</b>	<ul style="list-style-type: none"> <li><b>brilliantShine System</b><sup>®</sup></li> <li><b>Zeolith®-Trocknen</b> • Wasser-Managementsystem</li> <li>aquaSensor / Beladungssensor</li> <li>Wärmetauscher • Reiniger-Automatik</li> </ul>					<ul style="list-style-type: none"> <li><b>brilliantShine System</b><sup>®</sup></li> <li><b>Zeolith®-Trocknen</b></li> <li>aquaSensor / Beladungssensor</li> <li>Wärmetauscher • Reiniger-Automatik</li> </ul>				
<b>Sicherheit</b>	• aquaStop mit lebenslanger Garantie • Türverriegelung					• aquaStop mit lebenslanger Garantie • Tür mit Servo-Schloss				
<b>Komfort</b>	<ul style="list-style-type: none"> <li><b>Hochauflösendes, farbiges TFT-Display</b></li> <li>Bedienung von oben • Touch-Bedienung (schwarz)</li> <li>timeLight</li> <li><b>emotionLight blau</b></li> <li><b>varioSchublade Pro</b></li> <li><b>varioFlex Pro Körbe mit blauen Verstellmarkierungen</b></li> <li>Korbfarbe: silber • Gläseranlagebügel im Unterkorb</li> <li>Höhenverstellbarer Oberkorb mit rackMatic (3-stufig)</li> <li>Umklappbare Klappstachelreihen im Oberkorb (6)</li> <li>Flexible Klappstacheln im Unterkorb (8)</li> <li>dosierAssistent • Tür mit Servo-Schloss</li> <li>Akustisches Programmende-Signal</li> <li>Echtzeituhr • Startzeitvorwahl: 1–24 Stunden</li> <li><b>Home Connect-fähig über WLAN</b></li> </ul>					<ul style="list-style-type: none"> <li>Bedienung von oben</li> <li>Touch-Bedienung (schwarz)</li> <li>timeLight</li> <li><b>varioSchublade Pro</b></li> <li><b>varioFlex Pro Körbe</b></li> <li>Korbfarbe: silber</li> <li>Gläseranlagebügel im Unterkorb</li> <li>Höhenverstellbarer Oberkorb mit rackMatic (3-stufig)</li> <li>Umklappbare Klappstachelreihen im Ober- und Unterkorb (6/8)</li> <li>dosierAssistent</li> <li>Tür mit Servo-Schloss</li> <li>Akustisches Programmende-Signal</li> <li>Startzeitvorwahl: 1–24 Stunden</li> </ul>				
<b>Maße HxBxT Montage Anschluss-werte</b>	<b>Gerätemaß:</b> 865–925 x 598 x 550 mm (ohne Griff) • iQdrive • LED-Farbe: blau • Farbe Anzeige-Elemente: weiß • Innenbehälter/Boden: Edelstahl/Edelstahl • Inkl. Dampfschutz-Blech • <b>Anschlusswert:</b> 2,4 kW					<b>Gerätemaß:</b> 815 x 598 x 550 mm • iQdrive • Farbe Anzeige-Elemente: blau/weiß • Innenbehälter/Boden: Edelstahl • Inkl. Dampfschutz-Blech • <b>Anschlusswert:</b> 2,4 kW				
<b>Sonderzubehör</b>	<ul style="list-style-type: none"> <li>SZ73300, Weinglas-Korb € 26,-**</li> <li>SZ73640, Spezialkorb für langstielige Gläser und Bürogeschirr € 39,-**</li> <li>SZ73100, Variabler Besteckkorb € 26,-**</li> <li>SZ72010, Schlauchverlängerung für getrennten Zu- und Ablauf € 48,-**</li> <li>SZ73010, Klappscharnier für hohe Korpusmaße € 116,-**</li> <li>SZ73000, Spülhilfe-Set (Backblechsprühkopf, Flaschenhalter, Zusatzbesteckkorb und Kleinteilehalter) € 26,-**</li> <li>SZ73005, Verblendungsleisten Edelstahl (81,5cm) € 26,-**</li> <li>SZ73035, Verblendungsleisten Edelstahl für Hocheinbau (81,5cm) € 89,-**</li> <li>SZ73056, Vorsatztür Edelstahl (81,5cm) € 191,-**</li> </ul>					<ul style="list-style-type: none"> <li>SZ73640, Korbeinsatz f. Langstielgläser € 39,-**</li> <li>SZ73300, Weinglas-Korb € 26,-**</li> <li>SZ73100, Variabler Besteckkorb € 26,-**</li> <li>SZ73056, Vorsatztür Edelstahl € 191,-**</li> <li>SZ73035, Verblendungsset Hocheinbau (81,5cm) € 89,-**</li> <li>SZ73010, Klappscharnier für hohe Korpusmaße € 116,-**</li> <li>SZ73005, Verblendungs-u. Befestigungsset 81,5 cm € 26,-**</li> <li>SZ73000, Spülhilfe-Set € 26,-**</li> <li>SZ72010, Schlauchverlängerung Zu- und Ablauf € 48,-**</li> </ul>				
<b>Aktions-UPE*</b>	<b>€ 1.199,-</b>					<b>€ 899,-</b>				

\* Unverbindliche Aktions-Preisempfehlung des Herstellers inkl. 20% MwSt., gültig vom 01.01.2020 – 30.06.2020.

\*\* Unverbindliche Preisempfehlung des Herstellers inkl. 20% MwSt.

<sup>1</sup> Energie-Effizienzklasse / Trocknungs-Effizienzklasse. <sup>2</sup> Verbrauch pro Jahr bei 280 Standardreinigungszyklen Kaltwasserbefüllung (inkl. Stand-by-Verbrauch). <sup>3</sup> Tatsächlicher Verbrauch abhängig von Nutzung des Geräts. <sup>4</sup> Verbrauch pro Spülgang Kaltwasserbefüllung im Programm Eco 50°C. <sup>5</sup> Auf einer Energieeffizienzklassen-Skala von A+++ bis D.



### Einbau-Geschirrspüler, 60 cm breit

SN636X01JE Blende Edelstahl



### Einbau-Geschirrspüler, 45 cm breit

SR636X01ME Blende Edelstahl

	Werteklasse	iQ100	iQ300	iQ500	iQ700	Werteklasse	iQ100	iQ300	iQ500	iQ700
<b>Einbau</b>	• Voll integrierbar					• Voll integrierbar				
<b>Leistung und Verbrauch</b>	<ul style="list-style-type: none"> <li>• Energielabel<sup>1</sup>: A++ / A</li> <li>• Fassungsvermögen: 13 Maßgedecke</li> <li>• Energie/Wasser<sup>2</sup>: 262 kWh / 1876 l</li> <li>• Energie/Wasser<sup>3</sup>: 0,92 kWh / 6,7 l</li> <li>• Geräuschwert: 46 dB (re 1 pW)</li> </ul>					<ul style="list-style-type: none"> <li>• Energielabel<sup>1</sup>: A+ / A</li> <li>• Fassungsvermögen: <b>10 Maßgedecke</b></li> <li>• Energie/Wasser<sup>2</sup>: 237 kWh / 2660 l</li> <li>• Energie/Wasser<sup>3</sup>: 0,84 kWh / 9,5 l</li> <li>• Geräuschwert: 44 dB (re 1 pW)</li> <li>• Geräusch im Silence-Programm: 41 dB(A) re 1 pW</li> </ul>				
<b>Programme und Sonderfunktionen</b>	<ul style="list-style-type: none"> <li>• 6 Programme: Intensiv 70 °C, Auto 45-65 °C, Eco 50 °C, Glas 40 °C, TurboSpeed 20min 60 °C, 1h 65 °C</li> <li>• 2 Sonderfunktionen: varioSpeedPlus, Extra Trocknen</li> <li>• Maschinenpflegeprogramm</li> </ul>					<ul style="list-style-type: none"> <li>• 6 Programme: Intensiv 70 °C, Auto 45 – 65 °C, Eco 50 °C, Silence 50 °C, Glas 40 °C, 1 Stunde 65 °C</li> <li>• 3 Sonderfunktionen: intensiveZone, varioSpeed Plus, Extra Trocknen</li> <li>• Maschinenpflegeprogramm</li> </ul>				
<b>Spül-/Trocknungstechnologie</b>	<ul style="list-style-type: none"> <li>• Wasser-Managementsystem</li> <li>• Aqua-Sensor, Beladungs-Sensor</li> <li>• Wärmetauscher</li> <li>• Wechselspül-Technik</li> <li>• Reiniger-Automatik</li> </ul>					<ul style="list-style-type: none"> <li>• aquaSensor / Beladungssensor</li> <li>• Wärmetauscher</li> <li>• Reiniger-Automatik</li> </ul>				
<b>Sicherheit</b>	• aquaStop mit lebenslanger Garantie					• aquaStop mit lebenslanger Garantie • Tür mit Servo-Schloss				
<b>Komfort</b>	<ul style="list-style-type: none"> <li>• Bedienung von oben</li> <li>• infoLight - blau</li> <li>• varioFlex-Körbe</li> <li>• Variabler Besteckkorb im Unterkorb</li> <li>• Höhenverstellbarer Oberkorb mit rackMatic (3-stufig)</li> <li>• dossierAssistent</li> <li>• Akustisches Programmende-Signal</li> <li>• Startzeitvorwahl: 1-24 Stunden</li> <li>• Elektronische Restzeit-Anzeige in Minuten</li> </ul>					<ul style="list-style-type: none"> <li>• Bedienung von oben</li> <li>• infoLight – blau</li> <li>• varioSchublade</li> <li>• varioFlex Körbe</li> <li>• Korbfarbe: silber</li> <li>• Höhenverstellbarer Oberkorb mit rackMatic (3-stufig)</li> <li>• Umklappbare Klappstachelreihen im Ober- und Unterkorb (2/2)</li> <li>• dossierAssistent</li> <li>• Tür mit Servo-Schloss</li> <li>• Akustisches Programmende-Signal</li> <li>• Startzeitvorwahl: 1 – 24 Stunden</li> <li>• Elektronische Restzeit-Anzeige in Minuten</li> </ul>				
<b>Maße H x B x T</b>	<b>Gerätemaß:</b> 815 x 59,8 x 55,0 mm • iQdrive • Farbe Anzeige-Elemente: blau/weiß • Innenbehälter/Boden: Edelstahl/Edelstahl • Inkl. Dampfschutz-Blech • <b>Anschlusswert:</b> 2,4 kW					<b>Gerätemaß:</b> 815 x 448 x 550 mm (ohne Griff) • iQdrive • Farbe Anzeige-Elemente: blau/weiß • Innenbehälter/Boden: Edelstahl/Edelstahl • Inkl. Dampfschutz-Blech • <b>Anschlusswert:</b> 2,4 kW				
<b>Sonderzubehör</b>	<ul style="list-style-type: none"> <li>• SZ73640, Spezialkorb für langstielige Gläser und Bürogeschirr € 39,-**</li> <li>• SZ73300, Weinglas-Korb € 26,-**</li> <li>• SZ73056, Vorsatztür Edelstahl € 191,-**</li> <li>• SZ73035, Verblendungsleisten Edelstahl für Hocheinbau (81,5 cm) € 89,-**</li> <li>• SZ73010, Klappscharnier für hohe Korpusmaße € 116,-**</li> <li>• SZ73005, Verblendungsleisten Edelstahl (81,5 cm) € 26,-**</li> <li>• SZ73001, Silberbesteck-Kassette € 25,-**</li> <li>• SZ73000, Spülhilfe-Set (Backblechsprühkopf, Flaschenhalter, Zusatzbesteckkorb und Kleinteilehalter) € 26,-**</li> <li>• SZ72010, Schlauchverlängerung für getrennten Zu- und Ablauf € 48,-**</li> </ul>					<ul style="list-style-type: none"> <li>• SZ73300, Weinglas-Korb € 26,-**</li> <li>• SZ72010, Schlauchverlängerung für getrennten Zu- und Ablauf € 48,-**</li> <li>• SZ73000, Spülhilfe-Set (Backblechsprühkopf, Flaschenhalter, Zusatzbesteckkorb und Kleinteilehalter) € 26,-**</li> <li>• SZ73010, Klappscharnier für hohe Korpusmaße € 116,-**</li> <li>• SZ73145, Variabler Besteckkorb € 25,-**</li> <li>• SZ73005, Verblendungsleisten Edelstahl (81,5 cm) € 26,-**</li> </ul>				
<b>Aktions-UPE*</b>	<b>€ 789,-</b>					<b>€ 599,-</b>				

\* Unverbindliche Aktions-Preisempfehlung des Herstellers inkl. 20% MwSt., gültig vom 01.01.2020 – 30.06.2020.

\*\* Unverbindliche Preisempfehlung des Herstellers inkl. 20 % MwSt.

<sup>1</sup> Energie-Effizienzklasse / Trocknungs-Effizienzklasse. <sup>2</sup> Verbrauch pro Jahr bei 280 Standardreinigungszyklen

Kaltwasserbefüllung (inkl. Stand-by-Verbrauch). Tatsächlicher Verbrauch abhängig von Nutzung des Geräts.

<sup>3</sup> Verbrauch pro Spülgang Kaltwasserbefüllung im Programm Eco 50 °C.

<sup>4</sup> Auf einer Energieeffizienzklassen-Skala von A+++ bis D.





Einbau-Geschirrspüler,  
81,5 cm Gerätehöhe  
SN578S36UE Blende Edelstahl

Einbau-Geschirrspüler,  
60 cm breit  
SN558S16TE Blende Edelstahl


	Werteklasse	iQ100	iQ300	iQ500	iQ700	Werteklasse	iQ100	iQ300	iQ500	iQ700
<b>Einbau</b>	• Integrierbar					• Integrierbar				
<b>Leistung und Verbrauch</b>	<ul style="list-style-type: none"> <li>Energielabel<sup>1</sup>: <b>A+++ (-10%)<sup>4/5</sup> / A</b></li> <li>Fassungsvermögen: 13 Maßgedecke</li> <li>Energie/Wasser<sup>2</sup>: 211 kWh / 2156 l</li> <li>Energie/Wasser<sup>3</sup>: 0,73 kWh / 7,7 l</li> <li>Geräuschwert: 42 dB (re 1 pW)</li> <li>Geräusch im Silence-Programm: 40 dB(A) re 1 pW</li> </ul>					<ul style="list-style-type: none"> <li>Energielabel<sup>1</sup>: <b>A+++<sup>4</sup> / A</b></li> <li>Fassungsvermögen: <b>14 Maßgedecke</b></li> <li>Energie/Wasser<sup>2</sup>: 237 kWh / 2660 l</li> <li>Energie/Wasser<sup>3</sup>: 0,83 kWh / 9,5 l</li> <li>Geräuschwert: 41 dB (re 1 pW)</li> <li>Geräusch im Silence-Programm: 39 dB(A) re 1 pW</li> </ul>				
<b>Programme und Sonderfunktionen</b>	<ul style="list-style-type: none"> <li>8 Programme: Intensiv 70°C, Auto 45–65°C, Eco 50°C, Silence 50°C, Kurz 60°C, Glas 40°C, Schnell 45°C, Vorspülen</li> <li>5 Sonderfunktionen: Fernstart, intensiveZone, varioSpeed Plus, hygienePlus, Glanztrocknen</li> <li>Maschinenpflegeprogramm</li> </ul>					<ul style="list-style-type: none"> <li>8 Programme: Intensiv 70°C, Auto 45–65°C, Eco 50°C, Silence 50°C, Kurz 60°C, Glas 40°C, Schnell 45°C, Vorspülen</li> <li>4 Sonderfunktionen: Fernstart, Intensive Zone, VarioSpeedPlus, Glanztrocknen</li> <li>Maschinenpflegeprogramm</li> </ul>				
<b>Spül-/Trocknungstechnologie</b>	<ul style="list-style-type: none"> <li><b>brilliantShine system®</b></li> <li><b>Zeolith®-Trocknen</b> • Wasser-Managementsystem</li> <li>aquaSensor / Beladungssensor</li> <li>Wärmetauscher • Reiniger-Automatik</li> </ul>					<ul style="list-style-type: none"> <li><b>brilliantShine system®</b></li> <li><b>Zeolith®-Trocknen</b></li> <li>aquaSensor / Beladungssensor</li> <li>Wärmetauscher • Reiniger-Automatik</li> </ul>				
<b>Sicherheit</b>	• aquaStop mit lebenslanger Garantie • Türverriegelung					• aquaStop mit lebenslanger Garantie • Türverriegelung				
<b>Komfort</b>	<ul style="list-style-type: none"> <li><b>Hochauflösendes, farbiges TFT-Display</b></li> <li>Bedienung von oben • Touch-Bedienung (schwarz)</li> <li><b>emotionLight blau</b></li> <li><b>varioSchublade Pro</b></li> <li><b>varioFlex Pro Körbe mit blauen Verstellmarkierungen</b></li> <li>Korbfarbe: silber</li> <li>Gläseranlagebügel im Unterkorb</li> <li>Höhenverstellbarer Oberkorb mit rackMatic (3-stufig)</li> <li>Umklappbare Klappstachelreihen im Oberkorb (6)</li> <li>Flexible Klappstacheln im Unterkorb (8)</li> <li>dosierAssistent • Tür mit servoSchloss</li> <li>Akustisches Programmende-Signal</li> <li>Echtzeituhr • Startzeitvorwahl: 1–24 Stunden</li> <li><b>Home Connect-fähig über WLAN</b></li> </ul>					<ul style="list-style-type: none"> <li><b>TFT-Display vorne</b></li> <li>metalTouch-Bedienung (schwarz)</li> <li><b>emotionLight blau</b></li> <li><b>varioSchublade Pro</b></li> <li><b>varioFlex Pro Körbe</b></li> <li>Korbfarbe: silber</li> <li>Gläseranlagebügel im Unterkorb</li> <li>Höhenverstellbarer Oberkorb mit rackMatic (3-stufig)</li> <li>Umklappbare Klappstachelreihen im Ober- und Unterkorb (6/8)</li> <li>dosierAssistent</li> <li>Tür mit servoSchloss</li> <li>Akustisches Programmende-Signal</li> <li>Echtzeituhr • Startzeitvorwahl: 1–24 Stunden</li> <li><b>Home Connect-fähig über WLAN</b></li> </ul>				
<b>Maße H x B x T</b>	<b>Gerätemaß:</b> 815 – 875 x 598 x 573 mm					<b>Gerätemaß:</b> 815 x 598 x 573 mm				
<b>Montage Anschluss-werte</b>	<ul style="list-style-type: none"> <li>iQdrive • LED-Farbe: blau</li> <li>Farbe Anzeige-Elemente: weiß</li> <li>Innenbehälter/Boden: Edelstahl/Edelstahl</li> <li>Inkl. Dampfschutz-Blech</li> <li><b>Anschlusswert: 2,4 kW</b></li> </ul>					<ul style="list-style-type: none"> <li>iQdrive</li> <li>Farbe Anzeige-Elemente: blau</li> <li>Innenbehälter/Boden: Edelstahl/Edelstahl</li> <li>Inkl. Dampfschutz-Blech</li> <li><b>Anschlusswert: 2,4 kW</b></li> </ul>				
<b>Sonderzubehör</b>	<ul style="list-style-type: none"> <li>SZ73300, Weinglas-Korb € 26,-**</li> <li>SZ73640, Spezialkorb für langstielige Gläser und Bürogeschirr € 39,-**</li> <li>SZ72010, Schlauchverlängerung für getrennten Zu- und Ablauf € 48,-**</li> <li>SZ73010, Klappscharnier für hohe Korpusmaße € 116,-**</li> <li>SZ73000, Spülhilfe-Set (Backblechsprühkopf, Flaschenhalter, Zusatzbesteckkorb und Kleinteilehalter) € 26,-**</li> <li>SZ73005, Verblendungsleisten Edelstahl (81,5 cm) € 26,-**</li> <li>SZ73115, Deko-Umrüstsatz Edelstahl € 85,-**</li> <li>SZ73125, Türfront und Sockelblende € 194,-**</li> <li>SZ73035, Verblendungsleisten Edelstahl für Hocheinbau (81,5 cm) € 89,-**</li> </ul>					<ul style="list-style-type: none"> <li>SZ73640, Spezialkorb für langstielige Gläser und Bürogeschirr € 39,-**</li> <li>SZ73300 Weinglas-Korb € 26,-**</li> <li>SZ73125, Türfront und Sockelblende € 194,-**</li> <li>SZ73115, Deko-Umrüstsatz Edelstahl € 85,-**</li> <li>SZ73100, Variabler Besteckkorb € 26,-**</li> <li>SZ73035, Verblendungsleisten Edelstahl für Hocheinbau (81,5 cm) € 89,-**</li> <li>SZ73010, Klappscharnier für hohe Korpusmaße € 116,-**</li> <li>SZ73005, Verblendungsleisten Edelstahl (81,5 cm) € 26,-**</li> <li>SZ73000, Spülhilfe-Set (Backblechsprühkopf, Flaschenhalter, Zusatzbesteckkorb und Kleinteilehalter) € 26,-**</li> <li>SZ72010, Schlauchverlängerung für getrennten Zu- und Ablauf € 48,-**</li> </ul>				
<b>Aktions-UPE*</b>	<b>€ 1.599,-</b>					<b>€ 929,-</b>				

\* Unverbindliche Aktions-Preisempfehlung des Herstellers inkl. 20% MwSt., gültig vom 01.01.2020 – 30.06.2020.

\*\* Unverbindliche Preisempfehlung des Herstellers inkl. 20% MwSt.

<sup>1</sup> Energie-Effizienzklasse / Trocknungs-Effizienzklasse. <sup>2</sup> Verbrauch pro Jahr bei 280 Standardreinigungszyklen Kaltwasserbefüllung (inkl. Stand-by-Verbrauch). Tatsächlicher Verbrauch abhängig von Nutzung des Geräts. <sup>3</sup> Verbrauch pro Spülgang Kaltwasserbefüllung im Programm Eco 50°C. <sup>4</sup> 10% sparsamer (211 kWh/Jahr) als der Grenzwert (235 kWh/Jahr) zur Energieeffizienzklasse A+++.

<sup>5</sup> Auf einer Energieeffizienzklassen-Skala von A+++ bis D.



### Einbau-Geschirrspüler, 81,5 cm Gerätehöhe

SN536S03NE Blende Edelstahl (Abb.)  
SN536W03NE Blende weiß  
SN536M03NE Blende braun

### Einbau-Geschirrspüler, 60 cm breit

SN535S05JE Blende Edelstahl

	Wertklasse	iQ100	iQ300	iQ500	iQ700	Wertklasse	iQ100	iQ300	iQ500	iQ700
<b>Einbau</b>	• Integrierbar					• Teilintegrierbar				
<b>Leistung und Verbrauch</b>	<ul style="list-style-type: none"> <li>Energielabel<sup>1</sup>: A++<sup>4</sup>/A</li> <li>Fassungsvermögen: 14 Maßgedecke</li> <li>Energie/Wasser<sup>2</sup>: 266 kWh/2660 l</li> <li>Energie/Wasser<sup>3</sup>: 0,93 kWh/9,5 l</li> <li>Geräuschwert: 44 dB (re 1 pW)</li> </ul>					<ul style="list-style-type: none"> <li>Energielabel<sup>1</sup>: A++<sup>4</sup>/A</li> <li>Fassungsvermögen: <b>13 Maßgedecke</b></li> <li>Energie/Wasser<sup>2</sup>: 262 kWh/2660 l</li> <li>Energie/Wasser<sup>3</sup>: 0,92 kWh/9,5 l</li> <li>Geräuschwert: 44 dB (re 1 pW)</li> </ul>				
<b>Programme und Sonderfunktionen</b>	<ul style="list-style-type: none"> <li>6 Programme: Intensiv 70 °C, Auto 45–65 °C, Eco 50 °C, Glas 40 °C, 1 Stunde 65 °C, Vorspülen</li> <li>3 Sonderfunktionen: intensiveZone, varioSpeed Plus, Extra Trocknen • Maschinenpflegeprogramm</li> </ul>					<ul style="list-style-type: none"> <li>5 Programme: Intensiv 70 °C, Auto 45-65 °C, Eco 50 °C, Glas 40 °C, 1h 65 °C</li> <li>3 Sonderfunktionen: VarioSpeedPlus, Intensive Zone, Extra Trocknen</li> <li>Maschinenpflegeprogramm</li> </ul>				
<b>Spül-/Trocknungstechnologie</b>	<ul style="list-style-type: none"> <li>aquaSensor/Beladungssensor</li> <li>Wärmetauscher</li> <li>Reiniger-Automatik</li> </ul>					<ul style="list-style-type: none"> <li>aquaSensor/Beladungssensor</li> <li>Wärmetauscher</li> <li>Reiniger-Automatik</li> </ul>				
<b>Sicherheit</b>	• aquaStop mit lebenslanger Garantie					• aquaStop mit lebenslanger Garantie				
<b>Komfort</b>	<ul style="list-style-type: none"> <li>varioSchublade</li> <li>varioFlex Körbe</li> <li>Korbfarbe: silber</li> <li>Höhenverstellbarer Oberkorb mit rackMatic (3-stufig)</li> <li>Umklappbare Klappstachelreihen im Ober- und Unterkorb (2/4)</li> <li>dosierAssistent • Tür mit servoSchloss</li> <li>Elektronische Restzeit-Anzeige in Minuten</li> <li>Startzeitvorwahl: 1–24 Stunden</li> </ul>					<ul style="list-style-type: none"> <li>Elektronische Restzeit-Anzeige in Minuten</li> <li>dosierAssistent</li> <li>Startzeitvorwahl: 1-24 Stunden</li> <li>Salz-Nachfüllanzeige</li> <li>Klarspüler-Nachfüllanzeige</li> <li>varioFlex-Körbe</li> <li>Korbfarbe: silber/dunkelgrau</li> <li>Höhenverstellbarer Oberkorb mit rackMatic (3-stufig)</li> <li>Umklappbare Klappstachelreihen im Ober- und Unterkorb (2/4)</li> <li>Besteckablage im Oberkorb</li> <li>Variabler Besteckkorb im Unterkorb</li> <li>Selbstreinigendes Sieb mit 3-fach Wellen-Filter</li> <li>Tastensperre</li> </ul>				
<b>Maße H x B x T Montage Anschluss- werte</b>	<b>Gerätemaß:</b> 815–875 x 598 x 573 mm • iQdrive • Farbe Anzeige-Elemente: blau/weiß • Innenbehälter/Boden: Edelstahl/Edelstahl • Inkl. Dampfschutz-Blech • <b>Anschlusswert:</b> 2,4 kW					<b>Gerätemaß:</b> 815 x 598 x 573 mm • iQdrive • Farbe Anzeige-Elemente: blau/weiß • Innenbehälter/Boden: Edelstahl/Edelstahl • Inkl. Dampfschutz-Blech • <b>Anschlusswert:</b> 2,4 kW				
<b>Sonderzubehör</b>	<ul style="list-style-type: none"> <li>SZ73300, Weinglas-Korb € 26,-**</li> <li>SZ73640, Spezialkorb für langstielige Gläser und Bürogeschirr € 39,-**</li> <li>SZ72010, Schlauchverlängerung für getrennten Zu- und Ablauf € 48,-**</li> <li>SZ73100, Variabler Besteckkorb € 26,-**</li> <li>SZ73010, Klappscharnier für hohe Korpusmaße € 116,-**</li> <li>SZ73000, Spülhilfe-Set (Backblechsprühkopf, Flaschenhalter, Zusatzbesteckkorb und Kleinteilehalter) € 26,-**</li> <li><b>Für SN536W03NE:</b></li> <li>SZ73112, Deko-Umrüstsatz Weiß € 67,-**</li> <li><b>Für SN536M03NE:</b></li> <li>SZ73115, Deko-Umrüstsatz Edelstahl € 85,-**</li> </ul>					<ul style="list-style-type: none"> <li>SZ73640, Spezialkorb für langstielige Gläser und Bürogeschirr € 39,-**</li> <li>SZ73300 Weinglas-Korb € 26,-**</li> <li>SZ73125, Türfront und Sockelblende € 194,-**</li> <li>SZ73115, Deko-Umrüstsatz Edelstahl € 85,-**</li> <li>SZ73035, Verblendungsleisten Edelstahl für Hocheinbau (81,5cm) € 89,-**</li> <li>SZ73010, Klappscharnier für hohe Korpusmaße € 116,-**</li> <li>SZ73005, Verblendungsleisten Edelstahl (81,5 cm) € 26,-**</li> <li>SZ73001, Silberbesteck-Kassette € 25,-**</li> <li>SZ73000, Spülhilfe-Set (Backblechsprühkopf, Flaschenhalter, Zusatzbesteckkorb und Kleinteilehalter) € 26,-**</li> <li>SZ72010, Schlauchverlängerung für getrennten Zu- und Ablauf € 48,-**</li> </ul>				
<b>Aktions-UPE*</b>	<b>€ 889,-</b>					<b>€ 619,-</b>				

\* Unverbindliche Aktions-Preiseempfehlung des Herstellers inkl. 20% MwSt., gültig vom 01.01.2020 – 30.06.2020.

\*\* Unverbindliche Preiseempfehlung des Herstellers inkl. 20 % MwSt.

<sup>1</sup> Energie-Effizienzklasse/Trocknungs-Effizienzklasse. <sup>2</sup> Verbrauch pro Jahr bei 280 Standardreinigungszyklen Kaltwasserbefüllung (inkl. Stand-by-Verbrauch). Tatsächlicher Verbrauch abhängig von Nutzung des Geräts.

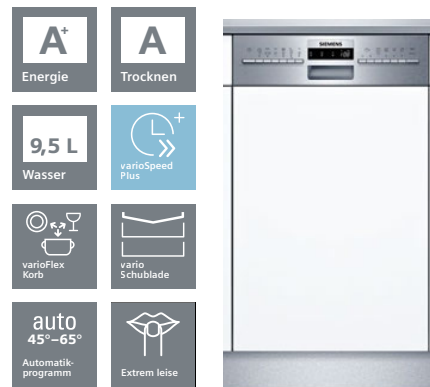
<sup>3</sup> Verbrauch pro Spülgang Kaltwasserbefüllung im Programm Eco 50 °C.

<sup>4</sup> Auf einer Energieeffizienzklassen-Skala von A+++ bis D.



Einbau-Geschirrspüler,  
45 cm breit

SR556S01TE Blende Edelstahl



Einbau-Geschirrspüler,  
45 cm breit

SR536S01ME Blende Edelstahl

	Werteklasse	iQ100	iQ300	iQ500	iQ700	Werteklasse	iQ100	iQ300	iQ500	iQ700
<b>Einbau</b>	• Integrierbar					• Integrierbar				
<b>Leistung und Verbrauch</b>	<ul style="list-style-type: none"> <li>Energielabel<sup>1</sup>: A+++ / A</li> <li>Fassungsvermögen: <b>10 Maßgedecke</b></li> <li>Energie/Wasser<sup>2</sup>: 188 kWh / 2660 l</li> <li>Energie/Wasser<sup>3</sup>: 0,66 kWh / 9,5 l</li> <li>Geräuschwert: 43 dB (re 1 pW)</li> <li>Geräusch im Silence-Programm: 41 dB(A) re 1 pW</li> </ul>					<ul style="list-style-type: none"> <li>Energielabel<sup>1</sup>: A+ / A</li> <li>Fassungsvermögen: <b>10 Maßgedecke</b></li> <li>Energie/Wasser<sup>2</sup>: 237 kWh / 2660 l</li> <li>Energie/Wasser<sup>3</sup>: 0,84 kWh / 9,5 l</li> <li>Geräuschwert: 44 dB (re 1 pW)</li> <li>Geräusch im Silence-Programm: 41 dB(A) re 1 pW</li> </ul>				
<b>Programme und Sonderfunktionen</b>	<ul style="list-style-type: none"> <li>6 Programme: Intensiv 70 °C, Auto 45 – 65 °C, Eco 50 °C, Silence 50 °C, Kurz 60 °C, Glas 40 °C</li> <li>3 Sonderfunktionen: intensiveZone, varioSpeed Plus, Glanztrocknen</li> <li>Maschinenpflegeprogramm</li> </ul>					<ul style="list-style-type: none"> <li>6 Programme: Intensiv 70 °C, Auto 45 – 65 °C, Eco 50 °C, Silence 50 °C, Glas 40 °C, 1 Stunde 65 °C</li> <li>3 Sonderfunktionen: intensiveZone, varioSpeed Plus, Extra Trocknen</li> <li>Maschinenpflegeprogramm</li> </ul>				
<b>Spül-/Trocknungstechnologie</b>	<ul style="list-style-type: none"> <li>Zeolith®-Trocknen</li> <li>aquaSensor / Beladungssensor</li> <li>Wärmetauscher</li> <li>Reiniger-Automatik</li> </ul>					<ul style="list-style-type: none"> <li>aquaSensor / Beladungssensor</li> <li>Wärmetauscher</li> <li>Reiniger-Automatik</li> </ul>				
<b>Sicherheit</b>	• aquaStop mit lebenslanger Garantie • Tür mit Servo-Schloss					• aquaStop mit lebenslanger Garantie				
<b>Komfort</b>	<ul style="list-style-type: none"> <li>emotionLight blau</li> <li>varioSchublade Pro</li> <li>varioFlex Pro Körbe mit blauen Verstellmarkierungen</li> <li>Korbfarbe: silber</li> <li>Gläseranlagebügel im Unterkorb</li> <li>Höhenverstellbarer Oberkorb mit rackMatic (3-stufig)</li> <li>Umklappbare Klappstachelreihen im Ober- und Unterkorb (3/4)</li> <li>dosierAssistent</li> <li>Tür mit Servo-Schloss</li> <li>Programmablauf-Anzeige</li> <li>Startzeitvorwahl: 1 – 24 Stunden</li> <li>Elektronische Restzeit-Anzeige in Minuten</li> </ul>					<ul style="list-style-type: none"> <li>varioSchublade</li> <li>varioFlex Körbe</li> <li>Korbfarbe: silber</li> <li>Höhenverstellbarer Oberkorb mit rackMatic (3-stufig)</li> <li>Umklappbare Klappstachelreihen im Ober- und Unterkorb (2/2)</li> <li>dosierAssistent</li> <li>Tür mit Servo-Schloss</li> <li>Startzeitvorwahl: 1 – 24 Stunden</li> <li>Elektronische Restzeit-Anzeige in Minuten</li> </ul>				
<b>Maße H x B x T Montage Anschluss- werte</b>	<b>Gerätemaß:</b> 815x448x573 mm • iQdrive • Farbe Anzeige-Elemente: blau/weiß • Innenbehälter/Boden: Edelstahl/Edelstahl • Inkl. Dampfschutz-Blech • <b>Anschlusswert:</b> 2,4 kW					<b>Gerätemaß:</b> 815x448x573 mm • iQdrive • Farbe Anzeige-Elemente: blau/weiß • Innenbehälter/Boden: Edelstahl/Edelstahl • Inkl. Dampfschutz-Blech • <b>Anschlusswert:</b> 2,4 kW				
<b>Sonderzubehör</b>	<ul style="list-style-type: none"> <li>SZ73300, Weinglas-Korb</li> <li>SZ72010, Schlauchverlängerung für getrennten Zu- und Ablauf</li> <li>SZ73010, Klappscharnier für hohe Korpusmaße</li> <li>SZ73000, Spülhilfe-Set (Backblechsprühkopf, Flaschenhalter, Zusatzbesteckkorb und Kleinteilehalter)</li> <li>SZ73145, Variabler Besteckkorb</li> <li>SZ73005, Verblendungsleisten Edelstahl (81,5 cm)</li> </ul>				€ 26,-** € 48,-** € 116,-**	<ul style="list-style-type: none"> <li>SZ73300, Weinglas-Korb</li> <li>SZ72010, Schlauchverlängerung für getrennten Zu- und Ablauf</li> <li>SZ73010, Klappscharnier für hohe Korpusmaße</li> <li>SZ73000, Spülhilfe-Set (Backblechsprühkopf, Flaschenhalter, Zusatzbesteckkorb und Kleinteilehalter)</li> <li>SZ73145, Variabler Besteckkorb</li> <li>SZ73005, Verblendungsleisten Edelstahl (81,5 cm)</li> </ul>				€ 26,-** € 48,-** € 116,-** € 26,-** € 25,-** € 26,-**
<b>Aktions-UPE*</b>	€ 1,079,-					€ 599,-				

\* Unverbindliche Aktions-Preisempfehlung des Herstellers inkl. 20% MwSt., gültig vom 01.01.2020 – 30.06.2020.

\*\* Unverbindliche Preisempfehlung des Herstellers inkl. 20 % MwSt.

<sup>1</sup> Energie-Effizienzklasse / Trocknungs-Effizienzklasse. <sup>2</sup> Verbrauch pro Jahr bei 280 Standardreinigungszyklen

Kaltwasserbefüllung (inkl. Stand-by-Verbrauch). Tatsächlicher Verbrauch abhängig von Nutzung des Geräts.

<sup>3</sup> Verbrauch pro Spülgang Kaltwasserbefüllung im Programm Eco 50 °C.

<sup>4</sup> Auf einer Energieeffizienzklassen-Skala von A+++ bis D.



## Einbau-Geschirrspüler, 45 cm breit

SR515S03CE Blende Edelstahl (Abb.)  
SR515W03CE Blende weiß  
SR515M03CE Blende Umbra

	Wertklasse	iQ100	iQ300	iQ500	iQ700
<b>Einbau</b>	• Integrierbar				
<b>Leistung und Verbrauch</b>	<ul style="list-style-type: none"> <li>• Energielabel<sup>1</sup>: A+ / A</li> <li>• Fassungsvermögen: 9 Maßgedecke</li> <li>• Energie/Wasser<sup>2</sup>: 220 kWh / 2380 l</li> <li>• Energie/Wasser<sup>3</sup>: 0,78 kWh / 8,5 l</li> <li>• Geräuschwert: 46 dB (re 1 pW)</li> </ul>				
<b>Programme und Sonderfunktionen</b>	<ul style="list-style-type: none"> <li>• 5 Programme: Intensiv 70 °C, Auto 45 – 65 °C, Eco 50 °C, 1 Stunde 65 °C, Schnell 45 °C</li> <li>• 2 Sonderfunktionen: varioSpeed Plus, Extra Trocknen</li> </ul>				
<b>Spül-/Trocknungstechnologie</b>	<ul style="list-style-type: none"> <li>• aquaSensor / Beladungssensor</li> <li>• Wärmetauscher</li> <li>• Reiniger-Automatik</li> </ul>				
<b>Sicherheit</b>	• aquaStop mit lebenslanger Garantie				
<b>Komfort</b>	<ul style="list-style-type: none"> <li>• Drehwähler mit integrierter Start-Taste</li> <li>• vario Körbe</li> <li>• Korbfarbe: silber</li> <li>• varioBesteckkorb im Unterkorb</li> <li>• Höhenverstellbarer Oberkorb</li> <li>• Umklappbare Klappstachelreihen im Unterkorb (2x)</li> <li>• dosierAssistent</li> <li>• Tür mit Servo-Schloss</li> <li>• Startzeitvorwahl: 1 – 24 Stunden</li> <li>• Elektronische Restzeit-Anzeige in Minuten</li> </ul>				
<b>Maße H x B x T Montage Anschluss- werte</b>	<b>Gerätemaß:</b> 815x448x573 mm <ul style="list-style-type: none"> <li>• iQdrive</li> <li>• Farbe Anzeige-Elemente: blau/weiß</li> <li>• Innenbehälter/Boden: Edelstahl/Edelstahl</li> <li>• Inkl. Dampfschutz-Blech</li> <li>• Anschlusswert: 2,4 kW</li> </ul>				
<b>Sonder-zubehör</b>	<ul style="list-style-type: none"> <li>• SZ73300, Weinglas-Korb</li> <li>• SZ72010, Schlauchverlängerung für getrennten Zu- und Ablauf</li> <li>• SZ73000, Spülhilfe-Set (Backblechsprühkopf, Flaschenhalter, Zusatzbesteckkorb und Kleinteilehalter)</li> <li>• SZ73010, Klappscharnier für hohe Korpusmaße</li> <li>• SZ73005, Verblendungsleisten Edelstahl (81,5 cm)</li> </ul>				€ 26,-** € 48,-** € 26,-** € 116,-** € 26,-**
<b>Aktions-UPE*</b>	€ 569,-				


\* Unverbindliche Aktions-Preisempfehlung des Herstellers inkl. 20% MwSt., gültig vom 01.01.2020 – 30.06.2020.

\*\* Unverbindliche Preisempfehlung des Herstellers inkl. 20 % MwSt.

<sup>1</sup> Energie-Effizienzklasse / Trocknungs-Effizienzklasse. <sup>2</sup> Verbrauch pro Jahr bei 280 Standardreinigungszyklen Kaltwasserbefüllung (inkl. Stand-by-Verbrauch). Tatsächlicher Verbrauch abhängig von Nutzung des Geräts.

<sup>3</sup> Verbrauch pro Spülgang Kaltwasserbefüllung im Programm Eco 50 °C.

<sup>4</sup> Auf einer Energieeffizienzklassen-Skala von A+++ bis D.



### Geschirrspüler freistehend, 60 cm breit

SN236W03NE weiß



### Geschirrspüler freistehend, 45 cm breit

SR215W03CE weiß

	Werteklasse	iQ100	iQ300	iQ500	iQ700	Werteklasse	iQ100	iQ300	iQ500	iQ700
<b>Bauform</b>	• Standgerät					• Standgerät				
<b>Leistung und Verbrauch</b>	<ul style="list-style-type: none"> <li>Energielabel<sup>1</sup>: A++<sup>4</sup>/A</li> <li>Fassungsvermögen: 14 Maßgedecke</li> <li>Energie/Wasser<sup>2</sup>: 266 kWh / 2660 l</li> <li>Energie/Wasser<sup>3</sup>: 0,93 kWh / 9,5 l</li> <li>Geräusch: 44 dB (re 1 pW), untergebaut</li> </ul>					<ul style="list-style-type: none"> <li>Energielabel<sup>1</sup>: A+<sup>4</sup>/A</li> <li>Fassungsvermögen: 9 Maßgedecke</li> <li>Energie/Wasser<sup>2</sup>: 220 kWh / 2380 l</li> <li>Energie/Wasser<sup>3</sup>: 0,78 kWh / 8,5 l</li> <li>Geräusch: 46 dB (re 1 pW), untergebaut</li> </ul>				
<b>Programme und Sonderfunktionen</b>	<ul style="list-style-type: none"> <li>6 Programme: Intensiv 70 °C, <b>Auto 45 – 65 °C</b>, Eco 50 °C, Glas 40 °C, 1 Stunde 65 °C, Vorspülen</li> <li>3 Sonderfunktionen: <b>intensiveZone</b>, <b>varioSpeed Plus</b>, <b>Extra Trocknen</b></li> <li>Maschinenpflegeprogramm</li> </ul>					<ul style="list-style-type: none"> <li>5 Programme: Intensiv 70 °C, <b>Auto 45 – 65 °C</b>, Eco 50 °C, 1 Stunde 65 °C, Schnell 45 °C</li> <li>2 Sonderfunktionen: <b>varioSpeed Plus</b>, <b>Extra Trocknen</b></li> </ul>				
<b>Spül-/Trocknungstechnologie</b>	<ul style="list-style-type: none"> <li>aquaSensor / Beladungssensor</li> <li>Wärmetauscher</li> <li>Reiniger-Automatik</li> </ul>					<ul style="list-style-type: none"> <li>aquaSensor / Beladungssensor</li> <li>Wärmetauscher</li> <li>Reiniger-Automatik</li> </ul>				
<b>Sicherheit</b>	• <b>aquaStop</b> mit lebenslanger Garantie					• <b>aquaStop</b> mit lebenslanger Garantie				
<b>Komfort</b>	<ul style="list-style-type: none"> <li><b>varioSchublade</b></li> <li>varioFlex-Korbssystem</li> <li>Korbfarbe: silber</li> <li>Höhenverstellbarer Oberkorb mit rackMatic (3-stufig)</li> <li>Umklappbare Klappstachelreihen im Ober- und Unterkorb (2 / 4)</li> <li><b>dosierAssistent</b></li> <li>Startzeitvorwahl: 1 – 24 Stunden</li> <li>Elektronische Restzeit-Anzeige in Minuten</li> <li>Tür mit servoSchloss</li> </ul>					<ul style="list-style-type: none"> <li>Drehwähler mit integrierter Start-Taste</li> <li>vario-Körbe</li> <li>Korbfarbe: silber</li> <li>vario-Besteckkorb im Unterkorb</li> <li>Höhenverstellbarer Oberkorb</li> <li>Umklappbare Klappstachelreihen im Unterkorb (2)</li> <li><b>dosierAssistent</b></li> <li>Startzeitvorwahl: 1 – 24 Stunden</li> <li>Elektronische Restzeit-Anzeige in Minuten</li> <li>Tür mit servoSchloss</li> </ul>				
<b>Maße HxBxT Technische Info und Zubehör</b>	845 x 600 x 600 mm • iQdrive • Farbe Anzeige-Elemente: blau/weiß • Innenbehälter/Boden: Edelstahl/Edelstahl • <b>Anschlusswert: 2,4 kW</b>					845 x 450 x 600 mm • iQdrive • Farbe Anzeige-Elemente: blau/weiß • Innenbehälter/Boden: Edelstahl/Edelstahl • <b>Anschlusswert: 2,4 kW</b>				
<b>Sonderzubehör</b>	<ul style="list-style-type: none"> <li>SZ73300, Weinglas-Korb</li> <li>SZ72010, Schlauchverlängerung für getrennten Zu- und Ablauf</li> <li>SZ73100, Variabler Besteckkorb</li> <li>SZ73640, Spezialkorb für langstielige Gläser und Bürogeschirr</li> <li>SZ73000, Spülhilfe-Set (Backblechsprühkopf, Flaschenhalter, Zusatzbesteckkorb und Kleinteilehalter)</li> </ul> € 26,-** € 48,-** € 26,-** € 39,-** € 26,-**					<ul style="list-style-type: none"> <li>SZ73300, Weinglas-Korb</li> <li>SZ72010, Schlauchverlängerung für getrennten Zu- und Ablauf</li> <li>SZ73000, Spülhilfe-Set (Backblechsprühkopf, Flaschenhalter, Zusatzbesteckkorb und Kleinteilehalter)</li> <li>SZ73001, Silberbesteck-Kassette</li> </ul> € 26,-** € 48,-** € 26,-** € 25,-**				
<b>Aktions-UPE*</b>	<b>€ 609,-</b>					<b>€ 539,-</b>				

\* Unverbindliche Aktions-Preisempfehlung des Herstellers inkl. 20% MwSt., gültig vom 01.01.2020 – 30.06.2020.

\*\* Unverbindliche Preisempfehlung des Herstellers inkl. 20 % MwSt.

<sup>1</sup> Energie-Effizienzklasse / Trocknungs-Effizienzklasse. <sup>2</sup> Verbrauch pro Jahr bei 280 Standardreinigungszyklen Kaltwasserbefüllung (inkl. Stand-by-Verbrauch). Tatsächlicher Verbrauch abhängig von Nutzung des Geräts.

<sup>3</sup> Verbrauch pro Spülgang Kaltwasserbefüllung im Programm Eco 50 °C.


<sup>4</sup> Auf einer Energieeffizienzklassen-Skala von A+++ bis D.




# Perfekte Zubereitung ist hier Programm.

Die Einbauherde und Kochfelder von Siemens bringen mehr Flexibilität in die Küche – genießen Sie diese neue Freiheit beim Kochen. Egal, ob konventionelles Kochfeld oder mit Induktion, es gibt für jeden Geschmack die perfekte Lösung. Auch die Herde bieten durch die ideale Wärmeverteilung

im Backofeninnenraum und der Selbstreinigungs-Funktion activeClean® jede Menge Komfort. Und dank der übersichtlichen Anordnung aller Bedienelemente in der Gerätefront lassen sich alle innovativen Funktionen des Herdes als auch des Kochfeldes bequem regeln.



**activeClean®: die Selbstreinigungs-Automatik/Pyrolyse für müheloses Reinigen des Herdes.** Dank activeClean® reinigt sich Ihr Herd nun wie von selbst. Sie entfernen lediglich den losen Schmutz und Ihr Herd erledigt den Rest: Auf Knopfdruck zerfallen alle Back-, Brat- und Grillrückstände durch sehr hohe Temperaturen zu Asche. Mit einem feuchten Tuch können Sie ganz einfach die Überreste wegwischen.



# Individuelle Zutaten für Ihre Küche: die innovativen Herde von Siemens.



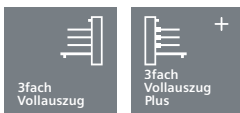
## Nie wieder die Finger verbrennen: der backWagen mit softEinzug.

Die in die Tür eingehängten Roste, Bleche und Pfannen werden beim Öffnen mit herausgezogen. So sind alle Gerichte leicht und gefahrlos zugänglich. Und der softEinzug sorgt für sanftes Schließen.



## varioClip-Auszüge: Einfaches Einsetzen der Teleskop-Auszüge auf jeder beliebigen Ebene.

Die varioClip-Auszüge bieten ein Maximum an Flexibilität. Dank des schnellen und einfachen Befestigungssystems können Sie die Teleskopauszüge auf jeder Ebene Ihres Backofens anbringen.



## Zwei für mehr Bedienkomfort: 3fach-Vollauszug Plus und 3fach-Vollauszug.

Beim 3fach-Vollauszug Plus wie auch bei der Standardvariante 3fach-Vollauszug lassen sich Bleche, Roste und Universalpfanne auf drei Ebenen leichtgängig vor den Backofen ziehen. Darüber hinaus rasten beim 3fach-Vollauszug Plus die Teleskop-Schienen dank einer integrierten Stopp-Funktion automatisch ein, sodass sich beim Wiedereinsetzen nichts mehr verschieben kann.



## So geht Braten ganz einfach: die elektronische Brat-automatik cookControl40.

Damit Kochen für Sie noch leichter wird, haben wir das Kochbuch gleich mit eingebaut. cookControl40 bietet bis zu 40 Programme zur perfekten Zubereitung von Fleisch und Fisch. Einfach das gewünschte Programm auswählen und das Gewicht eingeben – alles Weitere geht automatisch.



**OVARINDU1**

Herdset, bestehend aus:

Einbau-Herd


HE273ABS1 Schwarz/Edelstahl

Glaskeramik-Kochfeld varioInduktion, 60 cm

EY645CXB1E Edelstahl

	Werteklasse	iQ100	iQ300	iQ500	iQ700		Werteklasse	iQ100	iQ300	iQ500	iQ700					
<b>Backofen- typ und Heizart</b>	<ul style="list-style-type: none"> <li>Einbau-Herd mit 5 Beheizungsarten: 3D Heißluft plus, Ober-/Unterhitze, Umluft-Grill-System, Großflächengrill, Heißluft sanft</li> <li>Elektronische Temperaturregelung von 50°C – 275°C</li> <li>Schnellaufheizung</li> <li>Garraumvolumen: 71 l</li> </ul>					<b>Profi- Ausstat- tung</b>	<ul style="list-style-type: none"> <li>4 Induktions-Kochzonen</li> <li>2 varioInduktions-Kochzonen</li> </ul>									
<b>Auszugs- system</b>	<ul style="list-style-type: none"> <li>3fach-Teleskop-Auszug, Vollauszug, mit Stopp Funktion (HZ538S00)</li> </ul>					<b>Design</b>	<ul style="list-style-type: none"> <li>Flachrahmen-Design</li> <li>Dieses Kochfeld ist nur in Kombination mit einem geeigneten Einbauherd (HE) zu betreiben</li> <li>Glaskeramik dekorlos</li> </ul>									
<b>Komfort</b>	<ul style="list-style-type: none"> <li>LED-Display (rot)</li> <li>Elektronik-Uhr</li> <li>Aufheizkontrolle</li> <li>cookControl10</li> <li>Klapptür</li> <li>Schnelllaufheizung</li> <li>Halogen-Innenbeleuchtung</li> <li>Kühlgebläse • Stangengriff</li> </ul>					<b>Komfort</b>	<ul style="list-style-type: none"> <li>Timer</li> <li>countDown-Funktion</li> <li>17 Leistungs-Stufen</li> </ul>									
<b>Reinigung</b>	<ul style="list-style-type: none"> <li>activeClean® – Selbstreinigungs-Automatik</li> <li>Vollglas-Innentür</li> </ul>					<b>Umwelt und Sicherheit</b>	<ul style="list-style-type: none"> <li>Sicherheitsabschaltung</li> <li>Topferkennung</li> <li>Kindersicherung</li> <li>2-stufige Restwärmeanzeige je Kochzone</li> <li>powerManagement Funktion</li> </ul>									
<b>Design</b>	<ul style="list-style-type: none"> <li>Drehwähler, versenkbare Drehwähler, rund</li> <li>Email grau</li> </ul>					<b>Schnellig- keit</b>	<ul style="list-style-type: none"> <li>powerBoost-Funktion für alle Induktions-Kochzonen möglich</li> </ul>									
<b>Umwelt und Sicherheit</b>	<ul style="list-style-type: none"> <li>Energie-Effizienzklasse: A<sup>1</sup></li> <li>Sehr geringe Türtemperatur</li> <li>Türverriegelung elektronisch</li> <li>Kindersicherung</li> <li>Sicherheitsabschaltung</li> </ul>					<b>Leistung und Größe</b>	<table border="1"> <tr> <td>L</td> <td>40 x 24 cm</td> <td>2,2 kW (3,7 kW)</td> </tr> <tr> <td>R</td> <td>40 x 24 cm</td> <td>2,2 kW (3,7 kW)</td> </tr> </table>	L	40 x 24 cm	2,2 kW (3,7 kW)	R	40 x 24 cm	2,2 kW (3,7 kW)			
L	40 x 24 cm	2,2 kW (3,7 kW)														
R	40 x 24 cm	2,2 kW (3,7 kW)														
<b>Zubehör</b>	1 Kombirost, 1 Universalpfanne															
<b>Technische Info</b> Maße H x B x T	<b>Einbaumaß:</b> 600 – 604x560 – 568x550 mm <b>Gerätemaß:</b> 595x594x548 mm <b>Anschlusswert:</b> 11,4 kW Maße und Einbauhinweise zu diesem Gerät gemäß technischer Zeichnung beachten!					<b>Maße<sup>1)</sup></b> H x B x T	Anschlusskabel (0,86 m) Anschlusswert: 7,4 kW <b>Einbaumaß:</b> 55x560x490/500mm <b>Gerätemaß:</b> 55x583x513mm									
<b>Sonder- zubehör</b>	<ul style="list-style-type: none"> <li>HZG0AS00, Anschlusskabel 3m € 21,-**</li> <li>HZ915003, Glasbräter 5,4 L € 50,-**</li> <li>HZ66X650, Verblendeiste für Sockel € 22,-**</li> <li>HZ636000, Glaspfanne € 70,-**</li> <li>HZ634000, Back- und Bratrost (Standard) € 36,-**</li> <li>HZ633070, Profi-Pfanne, emailliert, anthrazit € 59,-**</li> <li>HZ625071, Grillblech, emailliert, anthrazit € 46,-**</li> <li>HZ538500, Teleskopauszug 3-fach, davon 1 varioClip € 150,-**</li> <li>HZ538200, Teleskopauszug 2-fach € 85,-**</li> <li>HZ538000, varioClip-Auszug € 63,-**</li> <li>HZ533000, Profi-Pfanne, emailliert, grau € 53,-**</li> <li>HZ532010, Universalpfanne, Keramik antihaft € 58,-**</li> <li>HZ532000, Universalpfanne, emailliert, grau € 43,-**</li> <li>HZ531010, Backblech, Keramik antihaft beschichtet € 57,-**</li> <li>HZ531000, Backblech, emailliert, grau € 39,-**</li> <li>HZ333001, Deckel für Profi-Pfanne € 43,-**</li> <li>HZ327000, Backstein € 144,-**</li> </ul>					<b>Sonder- zubehör</b>	<ul style="list-style-type: none"> <li>HZ390522, Grillplatte € 292,-**</li> <li>HZ390512, Teppan Yaki € 459,-**</li> <li>HZ390090, Wok aus Edelstahl, induktionsgeeignet € 111,-**</li> <li>HZ95E030, 3-teiliges Set bestehend aus 2 Töpfen + 1 Pfanne € 84,-*</li> <li>HZ390011, Induktions-Bräter aus Edelstahl € 165,-**</li> </ul>									
<b>Aktions-UPE*</b>	<b>OVARINDU1: € 1.499,-</b>															





+



## OINDU1

Herdset, bestehend aus:

Einbau-Herd

HE213ABS1 Schwarz/Edelstahl

Glaskeramik-Kochfeld Induktion, 60 cm breit

EI645CFB1E Edelstahl

	Werteklasse	iQ100	iQ300	iQ500	iQ700		Werteklasse	iQ100	iQ300	iQ500	iQ700																			
<b>Backfentyp und Heizart</b>	<ul style="list-style-type: none"> <li>Einbau-Herd mit 5 Beheizungsarten: 3D Heißluft plus, Ober-/Unterhitze, Umluft-Grill-System, Großflächengrill, Heißluft sanft</li> <li>Temperaturregelung von 50 °C – 275 °C</li> <li>Garraumvolumen: 71 l</li> </ul>					<b>Profi-Ausstattung</b>	<ul style="list-style-type: none"> <li>4 Induktions-Kochzonen, davon 1 mit zuschaltbarer Bräterzone</li> </ul>																							
<b>Auszugs-system</b>	<ul style="list-style-type: none"> <li>3fach-Teleskop-Auszug, Vollauszug, mit Stopp Funktion (HZ538S00)</li> </ul>					<b>Design</b>	<ul style="list-style-type: none"> <li>Flachrahmen-Design</li> <li>Dieses Kochfeld ist nur in Kombination mit einem geeigneten Einbauherd (HE) zu betreiben</li> <li>Glaskeramik dekorlos</li> </ul>																							
<b>Komfort</b>	<ul style="list-style-type: none"> <li>LED-Display (rot)</li> <li>Elektronik-Uhr</li> <li>Klapptür</li> <li>Schnellaufheizung</li> <li>Halogen-Innenbeleuchtung</li> <li>Kühlgebläse</li> <li>Stangengriff</li> </ul>					<b>Komfort</b>	<ul style="list-style-type: none"> <li>Timer</li> <li>countDown-Funktion</li> <li>17 Leistungs-Stufen</li> </ul>																							
<b>Reinigung</b>	<ul style="list-style-type: none"> <li>Vollglas-Innentür</li> </ul>					<b>Umwelt und Sicherheit</b>	<ul style="list-style-type: none"> <li>Sicherheitsabschaltung</li> <li>Topferkennung</li> <li>Kindersicherung</li> <li>2-stufige Restwärmeanzeige je Kochzone</li> <li>powerManagement Funktion</li> </ul>																							
<b>Design</b>	<ul style="list-style-type: none"> <li>Drehwähler, versenkbare Drehwähler, rund</li> <li>Email grau</li> </ul>					<b>Schnelligkeit</b>	<ul style="list-style-type: none"> <li>powerBoost-Funktion für alle Induktions-Kochzonen möglich</li> </ul>																							
<b>Umwelt und Sicherheit</b>	<ul style="list-style-type: none"> <li>Energie-Effizienzklasse: A<sup>1</sup></li> <li>Geringe Türtemperatur</li> <li>Kindersicherung</li> </ul>					<b>Leistung und Größe</b>	VL	18 cm	1,8 kW (3,1 kW)	HL	18/18 x 28 cm	1,8/2,0 kW (3,1/3,7 kW)	VR	21 cm	2,2 kW (3,7 kW)	HR	14,5 cm	1,4 kW (2,2 kW)												
<b>Zubehör</b>	1 Kombirost, 1 Universalpfanne																													
<b>Technische Info</b> Maße H x B x T	<b>Einbaumaß:</b>	600 – 604 x 560 – 568 x 550 mm				<b>Maße<sup>1)</sup></b>	H x B x T																							
	<b>Gerätemaß:</b>	595 x 594 x 548 mm					Anschlusskabel (0,86 m)																							
	<b>Anschlusswert:</b>	11,4 kW					Anschlusswert: 7,4 kW																							
	Maße und Einbauhinweise zu diesem Gerät gemäß technischer Zeichnung beachten!						<b>Einbaumaß:</b> 55x560x490/500mm																							
							<b>Gerätemaß:</b> 55x583x513mm																							
<b>Sonder-zubehör</b>	<ul style="list-style-type: none"> <li>HZG0AS00, Anschlusskabel 3m</li> <li>HZ915003, Glasbräter 5,4 L</li> <li>HZ66X650, Verblendeleiste für Sockel</li> <li>HZ636000, Glaspfanne</li> <li>HZ634000, Back- und Bratrost (Standard)</li> <li>HZ633070, Profi-Pfanne, emailliert, anthrazit</li> <li>HZ625071, Grillblech, emailliert, anthrazit</li> <li>HZ538S00, Teleskopauszug 3-fach, davon 1 varioClip</li> <li>HZ538Z00, Teleskopauszug 2-fach</li> <li>HZ538000, varioClip-Auszug</li> <li>HZ533000, Profi-Pfanne, emailliert, grau</li> <li>HZ532010, Universalpfanne, Keramik antihaft</li> <li>HZ532000, Universalpfanne, emailliert, grau</li> <li>HZ531010, Backblech, Keramik antihaft beschichtet</li> <li>HZ531000, Backblech, emailliert, grau</li> <li>HZ333001, Deckel für Profi-Pfanne</li> <li>HZ327000, Backstein</li> </ul>					<b>Sonder-zubehör</b>	<ul style="list-style-type: none"> <li>HZ390090, Edelstahl-Induktions-Wok</li> <li>HZ95E030, 3-teiliges Set bestehend aus 2 Töpfen + 1 Pfanne</li> </ul>					€ 21,-**	€ 50,-**	€ 22,-**	€ 70,-**	€ 36,-**	€ 59,-**	€ 46,-**	€ 150,-**	€ 85,-**	€ 63,-**	€ 53,-**	€ 58,-**	€ 43,-**	€ 57,-**	€ 39,-**	€ 43,-**	€ 144,-**	€ 111,-**	€ 84,-*
<b>Aktions-UPE*</b>	<b>OINDU1: € 1.299,-</b>																													

\* Unverbindliche Aktions-Preisempfehlung des Herstellers inkl. 20% MwSt., gültig vom 01.01.2020 – 30.06.2020.

\*\* Unverbindliche Preisempfehlung des Herstellers inkl. 20 % MwSt.

<sup>1</sup> Auf einer Energieeffizienzklassen-Skala von A+++ bis D.



**OPYR01**

Herdset, bestehend aus:


Einbau-Herd

HE274ABS0 Schwarz/Edelstahl


Glaskeramik-Kochfeld, 60 cm breit

EA645GMA1E Edelstahl

	Werteklasse	iQ100	iQ300	iQ500	iQ700		Werteklasse	iQ100	iQ300	iQ500	iQ700	
<b>Backofen- typ und Heizart</b>	<ul style="list-style-type: none"> <li>Einbau-Herd mit 7 Beheizungsarten: 3D Heißluft plus, Ober-/Unterhitze, Umluft-Grill-System, Großflächengrill, Pizzastufe, separate Unterhitze, Heißluft sanft</li> <li>Elektronische Temperaturregelung von 50 °C – 275 °C</li> <li>Schnellaufheizung</li> <li>Garraumvolumen: 71 l</li> </ul>					<b>Profi- Ausstat- tung</b>						
<b>Auszugs- system</b>	<ul style="list-style-type: none"> <li>3fach-Teleskop-Auszug, Vollauszug, mit Stopp Funktion (HZ538S00)</li> </ul>					<b>Design</b>	<ul style="list-style-type: none"> <li>Flachrahmen-Design</li> <li>Glaskeramik dekorlos</li> </ul>					
<b>Komfort</b>	<ul style="list-style-type: none"> <li>LED-Display (weiß)</li> <li>Elektronik-Uhr</li> <li>Aufheizkontrolle</li> <li>cookControl10</li> <li>Klapptür</li> <li>Schnellaufheizung</li> <li>Halogen-Innenbeleuchtung</li> <li>Kühlgebläse • Stangenriff</li> </ul>					<b>Komfort</b>	<ul style="list-style-type: none"> <li>4 highSpeed-Kochzonen, davon 1 Kombi-Zone</li> </ul>					
<b>Reinigung</b>	<ul style="list-style-type: none"> <li>activeClean® – Selbstreinigungs-Automatik</li> <li>Vollglas-Innentür</li> </ul>					<b>Umwelt und Sicherheit</b>	<ul style="list-style-type: none"> <li>4 Restwärmeanzeigen</li> </ul>					
<b>Design</b>	<ul style="list-style-type: none"> <li>versenkbare Drehwähler, rund</li> <li>Email grau</li> </ul>					<b>Schnellig- keit</b>						
<b>Umwelt und Sicherheit</b>	<ul style="list-style-type: none"> <li>Energie-Effizienzklasse: A<sup>1</sup></li> <li>Sehr geringe Türtemperatur</li> <li>Türverriegelung elektronisch</li> <li>Kindersicherung</li> <li>Sicherheitsabschaltung</li> </ul>					<b>Leistung und Größe</b>	VL	14,5 cm	1,2 kW			
						HL	17/27/37 cm	1,7/2,5/3,7 kW				
						VR	12/21 cm	0,75/2,2 kW				
						HR	14,5 cm	1,2 kW				
<b>Zubehör</b>	1 Kombirost, 1 Universalpfanne											
<b>Technische Info</b> Maße H x B x T	<b>Einbaumaß:</b>	585 – 595x560 – 568x550 mm				<b>Maße<sup>1)</sup></b>						
	<b>Gerätemaß:</b>	595x594x548 mm				H x B x T						
	<b>Anschlusswert:</b>	11,4 kW				<b>Anschlusswert:</b>	7,1 kW					
	Maße und Einbauhinweise zu diesem Gerät gemäß technischer Zeichnung beachten!						<b>Einbaumaß:</b>	43x560x490/500mm				
						<b>Gerätemaß:</b>	43x583x513mm					
<b>Sonder- zubehör</b>	<ul style="list-style-type: none"> <li>HZG0AS00, Anschlusskabel 3m € 21,-**</li> <li>HZ915003, Glasbräter 5,4 L € 50,-**</li> <li>HZ66X650, Verblendeiste für Sockel € 22,-**</li> <li>HZ636000, Glaspfanne € 70,-**</li> <li>HZ634000, Back- und Bratrost (Standard) € 36,-**</li> <li>HZ633070, Profi-Pfanne, emailliert, anthrazit € 59,-**</li> <li>HZ625071, Grillblech, emailliert, anthrazit € 46,-**</li> <li>HZ538S00, Teleskopauszug 3-fach, davon 1 varioClip € 150,-**</li> <li>HZ538200, Teleskopauszug 2-fach € 85,-**</li> <li>HZ538000, varioClip-Auszug € 63,-**</li> <li>HZ533000, Profi-Pfanne, emailliert, grau € 53,-**</li> <li>HZ532010, Universalpfanne, Keramik antihaft € 58,-**</li> <li>HZ532000, Universalpfanne, emailliert, grau € 43,-**</li> <li>HZ531010, Backblech, Keramik antihaft beschichtet € 57,-**</li> <li>HZ531000, Backblech, emailliert, grau € 39,-**</li> <li>HZ333001, Deckel für Profi-Pfanne € 43,-**</li> <li>HZ327000, Backstein € 144,-**</li> </ul>					<b>Sonder- zubehör</b>	<ul style="list-style-type: none"> <li>HZ390522, Grillplatte € 292,-**</li> <li>HZ390512, Teppan Yaki € 459,-**</li> </ul>					
<b>Aktions-UPE*</b>	<b>OPYR01: € 1.089,-</b>											



+



## HERDSET1

Herdset, bestehend aus:

Einbau-Herd

HE213ABS0 Schwarz/Edelstahl

Glaskeramik-Kochfeld, 60 cm breit

EA645GN17 Edelstahl

	Werteklasse	iQ100	iQ300	iQ500	iQ700		Werteklasse	iQ100	iQ300	iQ500	iQ700																		
<b>Backfentyp und Heizart</b>	<ul style="list-style-type: none"> <li>Einbau-Herd mit 5 Beheizungsarten: 3D Heißluft plus, Ober-/Unterhitze, Umluft-Grill-System, Großflächengrill, Heißluft sanft</li> <li>Elektronische Temperaturregelung von 50°C – 275°C</li> <li>Schnellaufheizung</li> <li>Garraumvolumen: 71 l</li> </ul>					<b>Profi-Ausstattung</b>																							
<b>Auszugssystem</b>	<ul style="list-style-type: none"> <li>3fach-Teleskop-Auszug, Vollauszug (HZ638300)</li> </ul>					<b>Design</b>	<ul style="list-style-type: none"> <li>Flachrahmen-Design</li> <li>Glasschutzbedruckung</li> </ul>																						
<b>Komfort</b>	<ul style="list-style-type: none"> <li>LED-Display (rot)</li> <li>Elektronik-Uhr</li> <li>Klapptür</li> <li>Schnellaufheizung</li> <li>Halogen-Innenbeleuchtung</li> <li>Kühlgebläse</li> <li>Stangengriff</li> </ul>					<b>Komfort</b>	<ul style="list-style-type: none"> <li>4 highSpeed-Kochzonen, davon 1 mit zuschaltbarer Bräterzone</li> <li>1 Zweikreis-Kochzone</li> </ul>																						
<b>Reinigung</b>	<ul style="list-style-type: none"> <li>Vollglas-Innentür</li> </ul>					<b>Umwelt und Sicherheit</b>	<ul style="list-style-type: none"> <li>4 Restwärmeanzeigen</li> </ul>																						
<b>Design</b>	<ul style="list-style-type: none"> <li>Drehwähler, versenkbare Drehwähler, rund</li> <li>Email grau</li> </ul>					<b>Schnelligkeit</b>																							
<b>Umwelt und Sicherheit</b>	<ul style="list-style-type: none"> <li>Energie-Effizienzklasse: A<sup>1</sup></li> <li>Geringe Türtemperatur</li> <li>Kindersicherung</li> </ul>					<b>Leistung und Größe</b>	VL	18 cm	2,0 kW	HL	17/17 x 26,5 cm	1,6/2,4 kW	VR	14,5/21 cm	1,0/2,2 kW	HR	14,5 cm	1,2 kW											
<b>Zubehör</b>	1 Kombirost, 1 Universalpfanne																												
<b>Technische Info</b>	<b>Einbaumaß:</b>	600 – 604x560 – 568x550 mm				<b>Maße<sup>1)</sup></b>	<b>H x B x T</b>	<b>Anschlusswert:</b> 7,8 kW <b>Einbaumaß:</b> 43x560x490/500mm <b>Gerätemaß:</b> 43x583x513mm																					
<b>Maße</b>	<b>Gerätemaß:</b>	595x594x548 mm																											
<b>H x B x T</b>	<b>Anschlusswert:</b> 11,4 kW																												
Maße und Einbauhinweise zu diesem Gerät gemäß technischer Zeichnung beachten!																													
<b>Sonderzubehör</b>	<ul style="list-style-type: none"> <li>HZG0AS00, Anschlusskabel 3m</li> <li>HZ915003, Glasbräter 5,4 L</li> <li>HZ66X650, Verblendeleiste für Sockel</li> <li>HZ636000, Gaspfanne</li> <li>HZ634000, Back- und Bratrost (Standard)</li> <li>HZ633070, Profi-Pfanne, emailliert, anthrazit</li> <li>HZ625071, Grillblech, emailliert, anthrazit</li> <li>HZ638300, Teleskopauszug 3-fach</li> <li>HZ538200, Teleskopauszug 2-fach</li> <li>HZ538000, varioClip-Auszug</li> <li>HZ533000, Profi-Pfanne, emailliert, grau</li> <li>HZ532010, Universalpfanne, Keramik antihaft</li> <li>HZ532000, Universalpfanne, emailliert, grau</li> <li>HZ531010, Backblech, Keramik antihaft beschichtet</li> <li>HZ531000, Backblech, emailliert, grau</li> <li>HZ333001, Deckel für Profi-Pfanne</li> <li>HZ327000, Backstein</li> </ul>					<b>Sonderzubehör</b>	<ul style="list-style-type: none"> <li>HZ390090, Edelstahl-Induktions-Wok</li> </ul>					€ 21,-**	€ 50,-**	€ 22,-**	€ 70,-**	€ 36,-**	€ 59,-**	€ 46,-**	€ 186,-**	€ 85,-**	€ 63,-**	€ 53,-**	€ 58,-**	€ 43,-**	€ 57,-**	€ 39,-**	€ 43,-**	€ 144,-**	€ 111,-**
<b>Aktions-UPE*</b>	<b>HERDSET1: € 819,-</b>																												


\* Unverbindliche Aktions-Preisempfehlung des Herstellers inkl. 20% MwSt., gültig vom 01.01.2020 – 30.06.2020.

\*\* Unverbindliche Preisempfehlung des Herstellers inkl. 20 % MwSt.

<sup>1</sup> Auf einer Energieeffizienzklassen-Skala von A+++ bis D.



+



## HERDSET2

Herdset, bestehend aus:


Einbau-Herd

HE213BBS0 Schwarz/Edelstahl

Glaskeramik-Kochfeld, 60 cm breit

EA645GN17 Edelstahl

	Werteklasse	iQ100	iQ300	iQ500	iQ700		Werteklasse	iQ100	iQ300	iQ500	iQ700							
<b>Backofen- typ und Heizart</b>	<ul style="list-style-type: none"> <li>Einbau-Herd mit 5 Beheizungsarten: 3D Heißluft plus, Ober-/Unterhitze, Umluft-Grill-System, Großflächengrill, Heißluft sanft</li> <li>Elektronische Temperaturregelung von 50°C–275°C</li> <li>Schnellaufheizung</li> <li>Garraumvolumen: 71 l</li> </ul>					<b>Profi- Ausstat- tung</b>												
<b>Auszugs- system</b>	backWagen					<b>Design</b>	<ul style="list-style-type: none"> <li>Flachrahmen-Design</li> <li>Glasschutzbedruckung</li> </ul>											
<b>Komfort</b>	<ul style="list-style-type: none"> <li>LED-Display (rot)</li> <li>Elektronik-Uhr</li> <li>Schnellaufheizung</li> <li>Halogen-Innenbeleuchtung</li> <li>Kühlgebläse</li> <li>Stangengriff</li> </ul>					<b>Komfort</b>	<ul style="list-style-type: none"> <li>4 highSpeed-Kochzonen, davon 1 mit zuschaltbarer Bräterzone</li> <li>1 Zweikreis-Kochzone</li> </ul>											
<b>Reinigung</b>	Vollglas-Innentür					<b>Umwelt und Sicherheit</b>	4 Restwärmeanzeigen											
<b>Design</b>	<ul style="list-style-type: none"> <li>Drehwähler, versenkbare Drehwähler, rund</li> <li>Email grau</li> </ul>					<b>Schnellig- keit</b>												
<b>Umwelt und Sicherheit</b>	<ul style="list-style-type: none"> <li>Energie-Effizienzklasse: A<sup>1</sup></li> <li>Geringe Türtemperatur</li> <li>Kindersicherung</li> </ul>					<b>Leistung und Größe</b>	<b>VL</b>	18 cm	2,0 kW	<b>HL</b>	17/17 x 26,5 cm	1,6/2,4 kW	<b>VR</b>	14,5/21 cm	1,0/2,2 kW	<b>HR</b>	14,5 cm	1,2 kW
<b>Zubehör</b>	1 Kombirost, 1 Universalpfanne																	
<b>Technische Info</b> Maße H x B x T	<b>Einbaumaß:</b>	600 – 604 x 560 – 568 x 550 mm				<b>Maße<sup>1)</sup></b>												
	<b>Gerätemaß:</b>	595 x 594 x 548 mm				<b>H x B x T</b>												
	<b>Anschlusswert:</b>	11,4 kW																
	Maße und Einbauhinweise zu diesem Gerät gemäß technischer Zeichnung beachten!																	
<b>Sonder- zubehör</b>	<ul style="list-style-type: none"> <li>HZG0AS00, Anschlusskabel 3m € 21,-**</li> <li>HZ915003, Glasbräter 5,4 L € 50,-**</li> <li>HZ636000, Glaspfanne € 70,-**</li> <li>HZ625071, Grillblech, emailliert, anthrazit € 46,-**</li> <li>HZ544000, Kombirost (Backwagen) € 35,-**</li> <li>HZ542000, Universalpfanne, gremailliert, Backwagen € 41,-**</li> <li>HZ541600, Backblech emailliert, seitlich ausziehbar € 48,-**</li> <li>HZ541000, Backblech, emailliert, grau (Backwagen) € 37,-**</li> <li>HZ327000, Backstein € 144,-**</li> <li>HZ317000, Pizzaform, emailliert, grau € 35,-**</li> </ul>					<b>Sonder- zubehör</b>	<ul style="list-style-type: none"> <li>HZ390090, Edelstahl-Induktions-Wok € 111,-**</li> </ul>											
<b>Aktions-UPE*</b>	<b>HERDSET2: € 919,-</b>																	



Glaskeramik-Kochfeld autark  
Kombi-Induktion, 60 cm breit

ED645FQC5E

	Werteklasse	iQ100	iQ300	iQ500	iQ700
<b>Design</b>	<ul style="list-style-type: none"> <li>Flachrahmen-Design</li> <li>Glaskeramik dekorlos</li> </ul>				
<b>Ausstattung/ Komfort</b>	<ul style="list-style-type: none"> <li>touchSlider-Bedienung (mono)</li> <li>Bratsensor mit 4 Temperaturstufen</li> <li>4 Induktions-Kochzonen</li> <li>2 Kombi-Zonen</li> <li>powerMove</li> <li>Wischschutzfunktion</li> <li>quickStart</li> <li>reStart</li> <li>Timer</li> <li>countDown-Funktion</li> <li>17 Leistungs-Stufen</li> </ul>				
<b>Umwelt und Sicherheit</b>	<ul style="list-style-type: none"> <li>Sicherheitsabschaltung</li> <li>Topferkennung</li> <li>Kindersicherung</li> <li>Hauptschalter</li> <li>2-stufige Restwärmeanzeige je Kochzone</li> <li>Energieverbrauchsanzeige</li> <li>powerManagement Funktion</li> </ul>				
<b>Schnellig- keit</b>	<ul style="list-style-type: none"> <li>powerBoost-Funktion für alle Induktions-Kochzonen möglich</li> </ul>				
<b>Leistung und Größe</b>	VL	19 cm	2,2 kW (3,7 kW)		
	HL	19 cm	2,2 kW (3,7 kW)		
	VR	19 cm	2,2 kW (3,7 kW)		
	HR	19 cm	2,2 kW (3,7 kW)		
<b>Maße<sup>1)</sup> H x B x T</b>	Anschlusskabel (1,10 m) Anschlusswert: 7,4 kW Einbaumaß: 55x560x490/500 mm Gerätemaß: 55x583x513 mm				
<b>Sonder- zubehör</b>	<ul style="list-style-type: none"> <li>HZ390230, Systempfanne ∅ 21 cm</li> <li>HZ9SE030, 3-teiliges Set bestehend aus 2 Töpfen + 1 Pfanne</li> </ul>		€ 106,-**  € 84,-*		
<b>Aktions-UPE*</b>	€ 639,-				



Einbau-Backofen  
mit Dampfunterstützung

HR538ABS1 Edelstahl

	Werteklasse	iQ100	iQ300	iQ500	iQ700
<b>Backofen- typ und Heizart</b>	<ul style="list-style-type: none"> <li>Backofen mit 9 Beheizungsarten:</li> <li>3D-Heißluft plus, Ober-/Unterhitze, Umluft-Grill-System, Großflächengrill, Pizzastufe, Tiefkühl spezial, Sanftgaren, Heißluft sanft, Regenerieren</li> <li>Beheizungsarten kombinierbar mit Dampfstoß: Heißluft, Umluftgrill, Ober-/Unterhitze</li> <li>Elektronische Temperaturregelung von 30 °C - 275 °C</li> <li>Garraumvolumen: 71 l</li> </ul>				
<b>Auszugs- system</b>	<ul style="list-style-type: none"> <li>Auszug nachrüstbar (s. Sonderzubehör)</li> <li>3fach-Teleskop-Vollauszug Plus</li> </ul>				
<b>Komfort</b>	<ul style="list-style-type: none"> <li>Elektronik-Uhr</li> <li>cookControl 30 Programme</li> <li>Zusatzfunktionen:</li> <li>Entkalkungsprogramm</li> <li>Schnellaufheizung</li> <li>coolStart</li> <li>Halogen-Innenbeleuchtung</li> <li>Wassertank mit 0.2 l</li> <li>außerhalb des Garraumes</li> <li>Kühlgebläse</li> <li>Profilgriff</li> </ul>				
<b>Reinigung</b>	<ul style="list-style-type: none"> <li>Ecoclean-Ausstattung: Rückwand</li> <li>Vollglas-Innentür</li> </ul>				
<b>Design</b>	<ul style="list-style-type: none"> <li>lightControl: beleuchteter Bedienknebel</li> <li>Bedienknebel, und beleuchtet</li> <li>Email grau</li> </ul>				
<b>Umwelt und Sicherheit</b>	<ul style="list-style-type: none"> <li>Sehr geringe Fenstertemperatur max. 40°C</li> <li>(Messung bei 180°C Backofentemperatur / Heizart Ober-/Unterhitze nach 1 Stunde in der Fenstermitte)</li> <li>Kindersicherung</li> <li>Sicherheitsabschaltung</li> <li>Restwärmeanzeige</li> </ul>				
<b>Zubehör</b>	1 x Kombirost, 1 x Universalpfanne				
<b>Technische Info Maße H x B x T</b>	<b>Einbaumaß:</b>	595x560x550 mm			
	<b>Gerätemaß:</b>	595x594x548 mm			
	<b>Anschlusswert:</b>	11,4 kW			
	Maße und Einbauhinweise zu diesem Gerät gemäß technischer Zeichnung beachten!				
<b>Sonder- zubehör</b>	<ul style="list-style-type: none"> <li>HZG0AS00, Anschlusskabel 3m</li> <li>HZ915003, Glasbräter 5,4 L</li> <li>HZ636000, Glaspfanne</li> <li>HZ625071, Grillblech, emailliert, anthrazit</li> <li>HZ327000, Backstein</li> <li>HZ317000, Pizzaform, emailliert, grau</li> </ul>		€ 21,-** € 50,-** € 70,-** € 46,-** € 144,-** € 35,-**		
<b>Aktions-UPE*</b>	€ 999,-				

\* Unverbindliche Aktions-Preisempfehlung des Herstellers inkl. 20% MwSt., gültig vom 01.01.2020 – 30.06.2020.

\*\* Unverbindliche Preisempfehlung des Herstellers inkl. 20 % MwSt.

<sup>1</sup> Auf einer Energieeffizienzklassen-Skala von A+++ bis D.



**Es ist an der Zeit, sich selbst zu über-  
treffen – mit Einbaugeräten von Siemens.**

Denn die iQ500 Backöfen laden dazu ein, die Freude am Kochen mit allen Sinnen zu genießen. Schon vor der Zubereitung macht das moderne Design Appetit auf mehr. Mit klaren Linien und Strukturen, edlen Materialien und einem inspirierenden Lichtdesign-Konzept eröffnen sich in Ihrer Küche neue Horizonte. Und mit innovativen Funktionen wie coolStart, Schnellaufheizung, cookControl und active-Clean können Sie extra viel Zeit sparen. Mehr Zeit, um die wirklich schönen Dinge im Leben zu genießen.

# iQ500: die Backöfen der Komfortklasse.

Mit einem zeitlosen und erstklassigen Design setzen die iQ500 Backöfen Highlights in Ihrer Küche. Dank hochwertiger Materialien wie Glas und Edelstahl sowie raffinierter Details hinterlassen die Einbaugeräte einen bleibenden Eindruck. Der lightControl Drehregler sowie die außergewöhnliche Blende geben den Einbaugeräten zusätzlich das gewisse Extra und werden so zum Blickfang in Ihrer Küche.



## lightControl: intuitive Steuerung dank des beleuchteten Bedienknobels.

Das neue lightControl Bedienkonzept erleuchtet jedes gewählte Heizsymbol in einem stilvollen blauen Licht – und verwandelt die Ausführung damit in ein intuitives und aufregendes Erlebnis.



## Zeit für schlichte Eleganz: die weiße Touch Control Uhr.

Mit der hochwertigen Touch Control Uhr behalten Sie alles im Blick. Das LC-Display ist einfach zu bedienen und lässt sich besonders leicht reinigen. Neben der Uhrzeit zeigt das Display bei bestimmten Geräten auch die Temperatur an. Dabei ist die weiße Anzeige besonders gut lesbar.




**OVARIO1**

Backofen-Set, bestehend aus:  
 Einbau-Backofen  
 HB673GBS1 Schwarz/Edelstahl

Glaskeramik-Kochfelder autark  
 varioInduktion, 60 cm breit  
 EX645LXC1E Edelstahl

	Werteklasse	iQ100	iQ300	iQ500	iQ700		Werteklasse	iQ100	iQ300	iQ500	iQ700	
<b>Backofen- typ und Heizart</b>	<ul style="list-style-type: none"> <li>Backofen mit 10 Beheizungsarten: 4D-Heißluft, Heißluft eco, Ober-/Unterhitze ECO, Umluft-Grill-System, Großflächengrill, Kleinflächengrill, Pizzastufe, coolStart, separate Unterhitze</li> <li>Temperaturregelung von 30 °C – 300 °C</li> <li>Innenraumvolumen: 71 l</li> </ul>					<b>Design</b>	<ul style="list-style-type: none"> <li>Flachrahmen-Design</li> </ul>					
<b>Auszugs- system</b>	<ul style="list-style-type: none"> <li><b>Auszug nachrüstbar</b> (s. Sonderzubehör)                      HZ638170, Teleskop-Vollauszug 1-fach, pyrolysefähig                      HZ638370, Teleskop-Vollauszug 3-fach, pyrolysefähig</li> </ul>					<b>Ausstat- tung/ Komfort</b>	<ul style="list-style-type: none"> <li><b>Dual lightSlider-Bedienung</b></li> <li><b>Bratsensor Plus mit 5 Temperaturstufen</b></li> <li>4 Induktions-Kochzonen</li> <li>2 varioInduktions-Kochzonen</li> <li><b>powerMove Plus</b></li> <li>Wischschutzfunktion</li> <li>quickStart</li> <li>reStart</li> <li>Timer</li> <li>countDown-Funktion</li> <li>17 Leistungs-Stufen</li> </ul>					
<b>Komfort</b>	<ul style="list-style-type: none"> <li>2,8"-TFT-Farb und Text-Display mit Touch-Control-Tasten</li> <li>Halogen-Innenbeleuchtung, Backofenbeleuchtung abschaltbar</li> <li>Schnellaufheizung</li> <li>Backofentür mit softMove für gedämpftes Öffnen und Schließen.</li> <li>cookControl • Sabbatschaltung</li> <li>Anzahl Automatik-Programme: 10 Stck.</li> </ul>					<b>Umwelt und Sicherheit</b>	<ul style="list-style-type: none"> <li>Sicherheitsabschaltung • Topferkennung</li> <li>Kindersicherung • Hauptschalter</li> <li>2-stufige Restwärmeanzeige je Kochzone</li> <li>Energieverbrauchsanzeige</li> <li>powerManagement Funktion</li> </ul>					
<b>Reinigung</b>	<ul style="list-style-type: none"> <li>activeClean® – Selbstreinigungsautomatik</li> <li>Pyrolysefähige Zubehörträger und Backbleche</li> <li>Vollglas-Innentür</li> </ul>					<b>Schnellig- keit</b>	<ul style="list-style-type: none"> <li>powerBoost-Funktion für alle Induktions-Kochzonen möglich</li> <li>powerBoost-Funktion für Pfannen</li> </ul>					
<b>Design</b>	<ul style="list-style-type: none"> <li>Drehwähler</li> <li>Email anthrazit</li> </ul>					<b>Leistung und Größe</b>	L	38 x 24 cm	3,3 kW (3,7 kW)	R	38 x 24 cm	3,3 kW (3,7 kW)
<b>Umwelt und Sicherheit</b>	<ul style="list-style-type: none"> <li>Energie-Effizienzklasse: A<sup>1</sup></li> <li><b>Sehr geringe Türtemperatur</b></li> <li>Kindersicherung</li> <li>Sicherheitsabschaltung</li> <li>Start-/Stopptaste</li> <li>Türkontaktschalter</li> </ul>					<b>Maße<sup>1)</sup> H x B x T</b>	Anschlusskabel (1,10 m) Anschlusswert: 7,4 kW <b>EX645LXC1E: Einbaumaß:</b> 51x560x490/500 mm <b>Gerätemaß:</b> 51x602x520 mm					
<b>Zubehör</b>	1 Kombirost, 1 Universalpfanne					<b>Sonder- zubehör</b>	<ul style="list-style-type: none"> <li>HZ390522, Grillplatte € 292,-**</li> <li>HZ390512, Teppan Yaki € 459,-**</li> <li>HZ390230, Systempfanne Ø 21 cm € 102,-**</li> <li>HZ390220, Systempfanne Ø 19 cm € 89,-**</li> <li>HZ390210, Systempfanne Ø 15 cm € 77,-**</li> <li>HZ390090, Wok aus Edelstahl, induktionsgeeignet € 111,-**</li> <li>HZ95E030, 3-teiliges Set bestehend aus 2 Töpfen + 1 Pfanne € 84,-*</li> <li>HZ390011, Bräter aus Edelstahl, induktionsgeeignet € 165,-**</li> </ul>					
<b>Technische Info</b> Maße H x B x T	<b>Einbaumaß:</b> 585 – 595x560 – 568x550 mm <b>Gerätemaß:</b> 595x594x548 mm <b>Anschlusswert:</b> 3,6 kW Maße und Einbauhinweise zu diesem Gerät gemäß technischer Zeichnung beachten!					<b>Aktions-UPE*</b>	<b>OVARIO1: € 1.589,-</b>					
<b>Sonder- zubehör</b>	<ul style="list-style-type: none"> <li>HZG0AS00, Anschlusskabel 3m € 21,-**</li> <li>HZ915003, Glasbräter 5,4 L € 50,-**</li> <li>HZ66X650, Verblendeleiste für Sockel € 22,-**</li> <li>HZ638370, Teleskop-Vollauszug 3-fach, pyrolysef. € 231,-**</li> <li>HZ638170, Teleskop-Vollauszug 1-fach, pyrolysef. € 77,-**</li> <li>HZ636000, Glaspfanne € 70,-**</li> <li>HZ634000, Back- und Bratrost (Standard) € 36,-**</li> <li>HZ633070, Profi-Pfanne, emailliert, anthrazit € 59,-**</li> <li>HZ633001, Deckel für Profipfanne, emailliert, anthrazit € 41,-**</li> <li>HZ632070, Universalpfanne, emailliert, anthrazit € 41,-**</li> <li>HZ631070, Backblech, emailliert, anthrazit € 37,-**</li> <li>HZ625071, Grillblech, emailliert, anthrazit € 46,-**</li> <li>HZ617000, Pizzaform, emailliert, anthrazit € 35,-**</li> <li>HZ327000, Backstein € 144,-**</li> </ul>											





+



### OACTINDU1

Backofen-Set, bestehend aus:  
Einbau-Backofen  
HB574ABR1 Schwarz/Edelstahl

Glaskeramik-Kochfeld autark  
Induktion, 60 cm breit  
EH645BFB1E Edelstahl

	Werteklasse	iQ100	iQ300	iQ500	iQ700		Werteklasse	iQ100	iQ300	iQ500	iQ700							
<b>Backofen-typ und Heizart</b>	<ul style="list-style-type: none"> <li>• Backofen mit 7 Beheizungsarten:3D Heißluft plus, Ober-/Unterhitze, Umluft-Grill-System, Großflächengrill, Pizzastufe, separate Unterhitze, Heißluft Sanft</li> <li>• Temperaturregelung von 50 °C – 275 °C</li> <li>• Garraumvolumen: 71 l</li> </ul>					<b>Design</b>	<ul style="list-style-type: none"> <li>• Flachrahmen-Design</li> <li>• Glaskeramik dekorlos</li> </ul>											
<b>Auszugs-system</b>	<ul style="list-style-type: none"> <li>• <b>Auszug nachrüstbar</b> (s. Sonderzubehör)</li> <li>• <b>HZ538000</b>, varioClip-Auszug</li> <li>• <b>HZ538200</b>, Teleskopauszug 2-fach</li> <li>• <b>HZ538500</b>, Teleskopauszug 3-fach, davon 1 varioClip</li> <li>• <b>HZ638300</b>, Teleskop-Vollauszug 3-fach</li> </ul>					<b>Ausstat-tung/ Komfort</b>	<ul style="list-style-type: none"> <li>• touchControl-Bedienung</li> <li>• 4 Induktions-Kochzonen, davon 1 mit zuschaltbarer Bräterzone</li> <li>• Wischschutzfunktion</li> <li>• quickStart</li> <li>• reStart</li> <li>• Timer</li> <li>• countDown-Funktion</li> <li>• 17 Leistungs-Stufen</li> </ul>											
<b>Komfort</b>	<ul style="list-style-type: none"> <li>• LED-Display (weiß)</li> <li>• Halogen-Innenbeleuchtung</li> <li>• Schnellaufheizung</li> <li>• Backofentür mit softMove für gedämpftes Öffnen und Schließen.</li> <li>• cookControl</li> <li>• Sabbatschaltung</li> <li>• Anzahl Automatik-Programme: 10 Stck.</li> </ul>					<b>Umwelt und Sicherheit</b>	<ul style="list-style-type: none"> <li>• Sicherheitsabschaltung</li> <li>• Topferkennung</li> <li>• Hauptschalter</li> <li>• 2-stufige Restwärmeanzeige je Kochzone</li> <li>• powerManagement Funktion</li> </ul>											
<b>Reinigung</b>	<ul style="list-style-type: none"> <li>• activeClean® – Selbstreinigungs-Automatik</li> <li>• Vollglas-Innentür</li> </ul>					<b>Schnellig-keit</b>	<ul style="list-style-type: none"> <li>• powerBoost-Funktion für alle Induktions-Kochzonen möglich</li> </ul>											
<b>Design</b>	<ul style="list-style-type: none"> <li>• Drehwähler, rund</li> <li>• Email grau</li> </ul>					<b>Leistung und Größe</b>	VL	18 cm	1,8 kW (3,1 kW)	HL	18/18 x 28 cm	1,8/2,0 kW (3,1/3,7 kW)	VR	21 cm	2,2 kW (3,7 kW)	HR	14,5 cm	1,4 kW (2,2 kW)
<b>Umwelt und Sicherheit</b>	<ul style="list-style-type: none"> <li>• Energie-Effizienzklasse: A2)</li> <li>• <b>Sehr geringe Türtemperatur</b></li> <li>• Türverriegelung elektronisch</li> <li>• Kindersicherung</li> <li>• Sicherheitsabschaltung</li> </ul>					<b>Maße<sup>1)</sup></b>	Anschlusskabel (1,10 m) Anschlusswert: 7,4 kW Einbaumaß: 55x560x490/500 mm Gerätemaß: 55x583x513 mm											
<b>Zubehör</b>	1 Kombirost, 1 Universalpfanne					<b>Maße</b>	H x B x T											
<b>Technische Info</b>	Einbaumaß: 585 – 595x560 – 568x550 mm Gerätemaß: 595x594x548 mm Anschlusswert: 3,6 kW Maße und Einbauhinweise zu diesem Gerät gemäß technischer Zeichnung beachten!					<b>Sonder-zubehör</b>	<ul style="list-style-type: none"> <li>• HZ90A500, Anschlusskabel 3m € 21,-**</li> <li>• HZ915003, Glasbräter 5,4 L € 50,-**</li> <li>• HZ66X650, Verblendeleiste für Sockel € 22,-**</li> <li>• HZ638300, Teleskop-Vollauszug 3-fach € 182,-**</li> <li>• HZ634000, Back- und Bratrost (Standard) € 36,-**</li> <li>• HZ633070, Profi-Pfanne, emailliert, anthrazit € 59,-**</li> <li>• HZ625071, Grillblech, emailliert, anthrazit € 46,-**</li> <li>• HZ538500, Teleskopauszug 3-fach, davon 1 varioClip € 150,-**</li> <li>• HZ538200, Teleskopauszug 2-fach € 85,-**</li> <li>• HZ538000, varioClip-Auszug € 63,-**</li> <li>• HZ533000, Profi-Pfanne, emailliert, grau € 53,-**</li> <li>• HZ532010, Universalpfanne, Keramik antihaft € 58,-**</li> <li>• HZ532000, Universalpfanne, emailliert, grau € 43,-**</li> <li>• HZ531000, Backblech, emailliert, grau € 39,-**</li> <li>• HZ333001, Deckel für Profi-Pfanne € 43,-**</li> <li>• HZ327000, Backstein € 144,-**</li> <li>• HZ317000, Pizzaform, emailliert, grau € 35,-**</li> </ul>											
<b>Aktions-UPE*</b>	<b>OACTINDU1: € 1.169,-</b>					<b>Sonder-zubehör</b>	<ul style="list-style-type: none"> <li>• HZ390090, Wok aus Edelstahl, induktionsgeeignet € 111,-**</li> <li>• HZ95E030, 3-teiliges Set bestehend aus 2 Töpfen + 1 Pfanne € 84,-**</li> </ul>											

\* Unverbindliche Aktions-Preisempfehlung des Herstellers inkl. 20% MwSt., gültig vom 01.01.2020 – 30.06.2020.

\*\* Unverbindliche Preisempfehlung des Herstellers inkl. 20 % MwSt.

<sup>1</sup> Auf einer Energieeffizienzklassen-Skala von A+++ bis D.




**OACTCLEAN1**

Backofen-Set, bestehend aus:  
 Einbau-Backofen  
 HB574ABR1 Schwarz/Edelstahl

Glaskeramik-Kochfeld  
 60 cm breit  
 ET645HN17E Edelstahl

	Werteklasse	iQ100	iQ300	iQ500	iQ700		Werteklasse	iQ100	iQ300	iQ500	iQ700	
<b>Backofen- typ und Heizart</b>	<ul style="list-style-type: none"> <li>• Backofen mit 7 Beheizungsarten:3D Heißluft plus, Ober-/Unterhitze, Umluft-Grill-System, Großflächengrill, Pizzastufe, separate Unterhitze, Heißluft Sanft</li> <li>• Temperaturregelung von 50 °C – 275 °C</li> <li>• Garraumvolumen: 71 l</li> </ul>					<b>Design</b>	<ul style="list-style-type: none"> <li>• Flachrahmen-Design</li> </ul>					
<b>Auszugs- system</b>	<ul style="list-style-type: none"> <li>• <b>Auszug nachrüstbar</b> (s. Sonderzubehör)                      HZ538000, varioClip-Auszug                      HZ538200, Teleskopauszug 2-fach                      HZ538500, Teleskopauszug 3-fach, davon 1 varioClip                      HZ638300, Teleskop-Vollauszug 3-fach</li> </ul>					<b>Ausstat- tung/ Komfort</b>	<ul style="list-style-type: none"> <li>• touchControl-Bedienung</li> <li>• 4 highSpeed-Kochzonen, davon</li> <li>• 1 Bräterzone</li> <li>• 1 Zweikreis-Zone</li> <li>• 17 Leistungs-Stufen</li> <li>• Digitaldisplay</li> </ul>					
<b>Komfort</b>	<ul style="list-style-type: none"> <li>• LED-Display (weiß)</li> <li>• Halogen-Innenbeleuchtung</li> <li>• Schnellaufheizung</li> <li>• Backofentür mit softMove für gedämpftes Öffnen und Schließen.</li> <li>• cookControl</li> <li>• Sabbatschaltung</li> <li>• Anzahl Automatik-Programme: 10 Stck.</li> </ul>											
<b>Reinigung</b>	<ul style="list-style-type: none"> <li>• activeClean® – Selbstreinigungs-Automatik</li> <li>• Vollglas-Innentür</li> </ul>					<b>Umwelt und Sicherheit</b>	<ul style="list-style-type: none"> <li>• 2-stufige Restwärmeanzeige je Kochzone</li> <li>• Kindersicherung</li> <li>• Sicherheitsabschaltung</li> <li>• reStart Funktion</li> <li>• Betriebsanzeigelampe • Hauptschalter</li> </ul>					
<b>Design</b>	<ul style="list-style-type: none"> <li>• Drehwähler, rund</li> <li>• Email grau</li> </ul>					<b>Schnellig- keit</b>						
<b>Umwelt und Sicherheit</b>	<ul style="list-style-type: none"> <li>• Energie-Effizienzklasse: A2)</li> <li>• <b>Sehr geringe Türtemperatur</b></li> <li>• Türverriegelung elektronisch</li> <li>• Kindersicherung</li> <li>• Sicherheitsabschaltung</li> </ul>					<b>Leistung und Größe</b>	<b>VL</b>	18 cm	2,0 kW			
						<b>HL</b>	117/17x26,5 cm	1,8/2,6 kW				
						<b>VR</b>	14,5/14,5x21 cm	1/2,2 kW				
						<b>HR</b>	14,5 cm	1,2 kW				
<b>Zubehör</b>	1 Kombirost, 1 Universalpfanne											
<b>Technische Info</b> Maße H x B x T	<b>Einbaumaß:</b>	585 – 595x560 – 568x550 mm				<b>Maße<sup>1)</sup></b>						
	<b>Gerätemaß:</b>	595x594x548 mm				<b>H x B x T</b>						
	<b>Anschlusswert:</b>	3,6 kW				<b>Anschlusswert:</b>	7,5 kW					
	Maße und Einbauhinweise zu diesem Gerät gemäß technischer Zeichnung beachten!						<b>Einbaumaß:</b>	48x560x490/500 mm				
						<b>Gerätemaß:</b>	48x583x513 mm					
<b>Sonder- zubehör</b>	<ul style="list-style-type: none"> <li>• HZG0AS00, Anschlusskabel 3m € 21,-**</li> <li>• HZ915003, Glasbräter 5,4 L € 50,-**</li> <li>• HZ66X650, Verblende für Sockel € 22,-**</li> <li>• HZ638300, Teleskop-Vollauszug 3-fach € 182,-**</li> <li>• HZ634000, Back- und Bratrost (Standard) € 36,-**</li> <li>• HZ633070, Profi-Pfanne, emailliert, anthrazit € 59,-**</li> <li>• HZ625071, Grillblech, emailliert, anthrazit € 46,-**</li> <li>• HZ538500, Teleskopauszug 3-fach, davon 1 varioClip € 150,-**</li> <li>• HZ538200, Teleskopauszug 2-fach € 85,-**</li> <li>• HZ538000, varioClip-Auszug € 63,-**</li> <li>• HZ533000, Profi-Pfanne, emailliert, grau € 53,-**</li> <li>• HZ532010, Universalpfanne, Keramik antihaf € 58,-**</li> <li>• HZ532000, Universalpfanne, emailliert, grau € 43,-**</li> <li>• HZ531000, Backblech, emailliert, grau € 39,-**</li> <li>• HZ333001, Deckel für Profi-Pfanne € 43,-**</li> <li>• HZ327000, Backstein € 144,-**</li> <li>• HZ317000, Pizzaform, emailliert, grau € 35,-**</li> </ul>					<b>Sonder- zubehör</b>	<ul style="list-style-type: none"> <li>• HZ392617 Zwischenboden 60cm Touch € 36,-**</li> <li>• HZ390090 Wok-Set 3-teilig € 111,-**</li> <li>• HZ95E030, 3-teiliges Set bestehend aus 2 Töpfen + 1 Pfanne € 84,-**</li> </ul>					
<b>Aktions-UPE*</b>	<b>OACTCLEAN1: € 2.128,-</b>											



### OBACKSET1

Backofen-Set, bestehend aus:  
 Einbau-Backofen  
 HB513ABR1 Schwarz/Edelstahl

Glaskeramik-Kochfeld  
 60 cm breit  
 ET645HN17E Edelstahl

	Werteklasse	iQ100	iQ300	iQ500	iQ700		Werteklasse	iQ100	iQ300	iQ500	iQ700
<b>Backofen-typ und Heizart</b>	<ul style="list-style-type: none"> <li>• Backofen mit 5 Beheizungsarten: 3D Heißluft plus, Ober-/Unterhitze, Umluft-Grill-System, Großflächengrill, Heißluft Sanft</li> <li>• Temperaturregelung von 50 °C - 275 °C</li> <li>• Schnellaufheizung</li> <li>• Innenraumvolumen: 71 l</li> </ul>					<b>Design</b>	<ul style="list-style-type: none"> <li>• Flachrahmen-Design</li> </ul>				
<b>Auszugs-system</b>	<ul style="list-style-type: none"> <li>• <b>Auszug nachrüstbar</b> (s. Sonderzubehör)</li> <li>• <b>HZ538000</b>, varioClip-Auszug</li> <li>• <b>HZ538200</b>, Teleskopauszug 2-fach</li> <li>• <b>HZ538500</b>, Teleskopauszug 3-fach, davon 1 varioClip</li> </ul>					<b>Ausstat-tung/ Komfort</b>	<ul style="list-style-type: none"> <li>• touchControl-Bedienung</li> <li>• 4 highSpeed-Kochzonen, davon</li> <li>• 1 Bräterzone</li> <li>• 1 Zweikreis-Zone</li> <li>• 17 Leistungs-Stufen</li> <li>• Digitaldisplay</li> </ul>				
<b>Komfort</b>	<ul style="list-style-type: none"> <li>• LED-Display (rot)</li> <li>• Elektronik-Uhr</li> <li>• Klapptür</li> <li>• Schnellaufheizung</li> <li>• Halogen-Innenbeleuchtung</li> <li>• Kühlgebläse</li> <li>• Stangengriff</li> </ul>										
<b>Reinigung</b>	<ul style="list-style-type: none"> <li>• Vollglas-Innentür</li> </ul>					<b>Umwelt und Sicherheit</b>	<ul style="list-style-type: none"> <li>• 2-stufige Restwärmelanzeige je Kochzone</li> <li>• Kindersicherung</li> <li>• Sicherheitsabschaltung</li> <li>• reStart Funktion</li> <li>• Betriebsanzeigelampe</li> <li>• Hauptschalter</li> </ul>				
<b>Design</b>	<ul style="list-style-type: none"> <li>• Drehwähler, rund</li> <li>• Email grau</li> </ul>					<b>Schnellig-keit</b>					
<b>Umwelt und Sicherheit</b>	<ul style="list-style-type: none"> <li>• Energie-Effizienzklasse: A<sup>1</sup></li> <li>• Geringe Türtemperatur</li> <li>• Kindersicherung</li> </ul>					<b>Leistung und Größe</b>	<b>VL</b>	18 cm	2,0 kW		
							<b>HL</b>	117/17 x 26,5 cm	1,8/2,6 kW		
						<b>VR</b>	14,5/14,5 x 21 cm	1/2,2 kW			
						<b>HR</b>	14,5 cm	1,2 kW			
<b>Zubehör</b>	1 Kombirost, 1 Universalpfanne										
<b>Technische Info</b> Maße H x B x T	<b>Einbaumaß:</b>	585 – 595x560x560 – 568 mm				<b>Maße<sup>1)</sup></b> H x B x T	<b>Anschlusswert:</b>	7,5 kW			
	<b>Gerätemaß:</b>	595x594x548 mm					<b>Einbaumaß:</b>	48x560x490/500 mm			
	<b>Anschlusswert:</b>	3,6 kW				<b>Gerätemaß:</b>	48x583x513 mm				
	Maße und Einbauhinweise zu diesem Gerät gemäß technischer Zeichnung beachten!										
<b>Sonder-zubehör</b>	<ul style="list-style-type: none"> <li>• HZG0A500, Anschlusskabel 3m € 21,-**</li> <li>• HZ915003, Glasbräter 5,4 L € 50,-**</li> <li>• HZ66X650, Verblendeleiste für Sockel € 22,-**</li> <li>• HZ638300, Teleskop-Vollauszug 3-fach € 182,-**</li> <li>• HZ634000, Back- und Bratrost (Standard) € 36,-**</li> <li>• HZ633070, Profi-Pfanne, emailliert, anthrazit € 59,-**</li> <li>• HZ625071, Grillblech, emailliert, anthrazit € 46,-**</li> <li>• HZ538500, Teleskopauszug 3-fach, davon 1 varioClip € 150,-**</li> <li>• HZ538200, Teleskopauszug 2-fach € 85,-**</li> <li>• HZ538000, varioClip-Auszug € 63,-**</li> <li>• HZ533000, Profi-Pfanne, emailliert, grau € 53,-**</li> <li>• HZ532010, Universalpfanne, Keramik antihaft € 58,-**</li> <li>• HZ532000, Universalpfanne, emailliert, grau € 43,-**</li> <li>• HZ531000, Backblech, emailliert, grau € 39,-**</li> <li>• HZ333001, Deckel für Profi-Pfanne € 43,-**</li> <li>• HZ327000, Backstein € 144,-**</li> <li>• HZ317000, Pizzaform, emailliert, grau € 35,-**</li> </ul>					<b>Sonder-zubehör</b>	<ul style="list-style-type: none"> <li>• HZ392617 Zwischenboden 60cm Touch € 36,-**</li> <li>• HZ390090 Wok-Set 3-teilig € 111,-**</li> <li>• HZ95E030, 3-teiliges Set bestehend aus 2 Töpfen + 1 Pfanne € 84,-**</li> </ul>				
<b>Aktions-UPE*</b>	<b>OBACKSET1: € 759,-</b>										

\* Unverbindliche Aktions-Preisempfehlung des Herstellers inkl. 20% MwSt., gültig vom 01.01.2020 – 30.06.2020.

\*\* Unverbindliche Preisempfehlung des Herstellers inkl. 20 % MwSt.

<sup>1</sup>Auf einer Energieeffizienzklassen-Skala von A+++ bis D.



# Zeit für mehr Möglichkeiten.

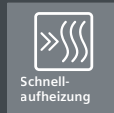
Die innovativen Herde von Siemens.



3D-Heißluft  
Plus

**Optimal für beste Backergebnisse:  
3D-Heißluft plus.**

Ob Kuchen, Plätzchen oder Pizza, ob auf einem, zwei oder drei Backblechen gleichzeitig: Die innovative Wärmeverteilung im Backraum sorgt für ein perfektes Ergebnis.



Schnell-  
aufheizung

**Schnellaufheizung:  
schneller zur gewünschten Backtemperatur.**


Dank der innovativen Schnellaufheizung heizt Ihr Backofen außergewöhnlich schnell vor – ohne dabei mehr Energie zu verbrauchen. Schon in etwa 5 Minuten ist eine Temperatur von 175 °C erreicht (mit 3D-Heißluft Plus).



cookControl

**So geht Braten ganz einfach:  
cookControl.**


Damit Kochen für Sie noch leichter wird, haben wir das Kochbuch gleich mit eingebaut. Die elektronische Bratautomatik cookControl bietet bis zu 40 Programme zur perfekten Zubereitung von Fleisch und Fisch. Einfach das gewünschte Programm auswählen und das Gewicht eingeben – alles Weitere geht automatisch.



softClosing  
Tür

**Schließt sanft und leise:  
die neue Backofentür mit softClose.**


Die neue Backofentür mit softClose dämpft den Schließvorgang so weit ab, dass die Tür sanft schließt. Und das ist so leicht, dass Sie ganz ungestört weiterkochen können.



### Elektro-Standherd 60 cm

HK9S7R240 schwarz

inkl. 3fach-Teleskopauszug HZ438301



### Elektro-Standherd 60 cm

HK9S7R220 weiß

inkl. 2-fach Teleskopauszug HZ438201

	Werteklasse	iQ100	iQ300	iQ500	iQ700	Werteklasse	iQ100	iQ300	iQ500	iQ700
<b>Energie</b>	• Energie-Effizienzklasse: A <sup>1</sup>					• Energie-Effizienzklasse: A <sup>1</sup>				
<b>Bauform</b>	• Freistehend					• Freistehend				
<b>Kochfeld</b>	<ul style="list-style-type: none"> <li>• Glaskeramik-Kochfeld</li> <li>• 4 highSpeed-Kochzonen, davon 1 Zweikreis-Kochzone und 1 Bräterzone</li> <li>• 4-fach Restwärmeanzeige</li> </ul>					<ul style="list-style-type: none"> <li>• Glaskeramik-Kochfeld</li> <li>• 4 highSpeed-Kochzonen, davon 1 Zweikreis-Kochzone und 1 Bräterzone</li> <li>• 4-fach Restwärmeanzeige</li> </ul>				
<b>Leistung</b>	<b>HL:</b> Bräterzone 2,4 kW <b>HR:</b> Normal-Kochzone 1,2 kW <b>VL:</b> Normal-Kochzone 1,8 kW <b>VR:</b> Zweikreis-Kochzone 2,2 kW					<b>HL:</b> Bräterzone 2,4 kW <b>HR:</b> Normal-Kochzone 1,2 kW <b>VL:</b> Normal-Kochzone 1,8 kW <b>VR:</b> Zweikreis-Kochzone 2,2 kW				
<b>Herd Reinigung</b>	<ul style="list-style-type: none"> <li>• activeClean®-Selbstreinigungs-Automatik</li> <li>• Vollglas-Innentür</li> </ul>					<ul style="list-style-type: none"> <li>• activeClean®-Selbstreinigungs-Automatik</li> <li>• Vollglas-Innentür</li> </ul>				
<b>Auszugsystem</b>	<ul style="list-style-type: none"> <li>• Auszug nachrüstbar</li> <li>• Einhängestell</li> <li>• HZ438301: 3fach-Teleskopauszug</li> </ul>					<ul style="list-style-type: none"> <li>• Auszug nachrüstbar</li> <li>• Einhängestell</li> <li>• HZ438201: 2fach-Teleskopauszug</li> </ul>				
<b>Backofentyp und Heizart</b>	<ul style="list-style-type: none"> <li>• Elektro-Standherd 60 cm mit 9 Beheizungsarten: 3D-Heißluft plus, Ober-/Unterhitze, Umluft-Grill-System, Pizzastufe, coolStart, separate Unterhitze, Sanftgaren, Heißluft sanft, VARIO-Großflächengrill</li> <li>• Temperaturregelung von 30 °C – 300 °C</li> <li>• Garraumvolumen: 63 l</li> </ul>					<ul style="list-style-type: none"> <li>• Elektro-Standherd 60 cm mit 9 Beheizungsarten: 3D-Heißluft plus, Ober-/Unterhitze, Umluft-Grill-System, Pizzastufe, coolStart, separate Unterhitze, Sanftgaren, Heißluft sanft, VARIO-Großflächengrill</li> <li>• Temperaturregelung von 30 °C – 300 °C</li> <li>• Garraumvolumen: 63 l</li> </ul>				
<b>Komfort</b>	<ul style="list-style-type: none"> <li>• Backofentür mit softClose</li> <li>• cookControl 30 Programme</li> <li>• coolStart</li> <li>• Elektronik-Uhr</li> </ul>					<ul style="list-style-type: none"> <li>• Backofentür mit softClose</li> <li>• cookControl 30 Programme</li> <li>• coolStart</li> <li>• Elektronik-Uhr</li> </ul>				
<b>Schnelligkeit</b>	• Schnellaufheizung					• Schnellaufheizung				
<b>Design</b>	• Versenkbare Drehwähler					• Versenkbare Drehwähler				
<b>Umwelt und Sicherheit</b>	<ul style="list-style-type: none"> <li>• <b>Sehr geringe Türtemperatur</b></li> <li>• Kindersicherung</li> <li>• Mit verriegelbarer Backofentür</li> <li>• Sicherheitsabschaltung</li> </ul>					<ul style="list-style-type: none"> <li>• <b>Sehr geringe Türtemperatur</b></li> <li>• Kindersicherung</li> <li>• Mit verriegelbarer Backofentür</li> <li>• Sicherheitsabschaltung</li> </ul>				
<b>Zubehör</b>	1 Backblech emailliert activeClean®-fähig, 1 Rost, 1 Universalpfanne activeClean®-fähig					1 Backblech emailliert activeClean®-fähig, 1 Rost, 1 Universalpfanne activeClean®-fähig				
<b>Maße H x B x T</b>	850 x 600 x 600 mm					850 x 600 x 600 mm				
<b>Anschlusswerte</b>	Länge Netzkabel: 120 cm Höhenverstellbare Füße • <b>Anschlusswert:</b> 10,85 kW					Länge Netzkabel: 120 cm Höhenverstellbare Füße • <b>Anschlusswert:</b> 10,85 kW				
<b>Sonderzubehör</b>	<ul style="list-style-type: none"> <li>• HZ327000: Backstein € 144,-**</li> <li>• HZ434002: Kombirost € 36,-**</li> <li>• HZ317000: Pizzaform emailliert, grau € 36,-**</li> <li>• HZ431002: Backblech emailliert, grau € 39,-**</li> <li>• HZ625071: Grillblech emailliert, anthrazit € 46,-**</li> <li>• HZ432002: Universalpfanne emailliert, grau € 42,-**</li> <li>• HZ438301: 3fach-Teleskopauszug € 132,-**</li> <li>• HZ438201: 2fach-Teleskopauszug € 85,-**</li> <li>• HZ915003: Glasbräter 5,4 l € 50,-**</li> </ul>					<ul style="list-style-type: none"> <li>• HZ327000: Backstein € 144,-**</li> <li>• HZ434002: Kombirost € 36,-**</li> <li>• HZ317000: Pizzaform emailliert, grau € 36,-**</li> <li>• HZ431002: Backblech emailliert, grau € 39,-**</li> <li>• HZ625071: Grillblech emailliert, anthrazit € 46,-**</li> <li>• HZ432002: Universalpfanne emailliert, grau € 42,-**</li> <li>• HZ438301: 3fach-Teleskopauszug € 132,-**</li> <li>• HZ438201: 2fach-Teleskopauszug € 85,-**</li> <li>• HZ915003: Glasbräter 5,4 l € 50,-**</li> </ul>				
<b>Aktions-UPE*</b>	€ 1.449,-					€ 1.339,-				

# Auch fürs Aufwärmen haben wir ein tolles Rezept.

## Ordnen sich unter: die unterbaufähigen Mikrowellengeräte.

Die unterbaufähigen Mikrowellengeräte schaffen jede Menge Platz, weil sie nicht mehr im Weg stehen. Einfach die Mikrowelle unter den Oberschrank schrauben und Ihre Arbeitsplatte ist wieder zum Arbeiten da. Nicht möglich bei Geräten mit Grillfunktion.

## Da kann man nichts verkehrt machen: das Leicht-Bedien-Konzept.

Die Bedienung ist ausgesprochen einfach und gut verständlich. Die Bedienelemente sind übersichtlich geordnet. Handliche Drehwähler gehören ebenso dazu wie eine sekundengenaue elektronische Garzeitanzeige.

## Merkt sich Ihre Vorlieben: die Speichertaste.

Egal welche Vorlieben Sie beim Genießen Ihrer Lieblingspeisen und -getränke haben: Mit den Speichertasten können Sie oft gebrauchte Einstellungen abspeichern. Und mit einem Tastendruck immer wieder abrufen.

## Immer richtig gut kochen: die Leicht-Bedien-Elektronik.

Mit Zusatzausstattungen wie Gewichtsautomatik macht die Leicht-Bedien-Elektronik bei einigen Geräten die Bedienung zum Kinderspiel. Eine ausgefeilte Programm-Logik macht falsche Eingaben unmöglich.



## Mikrowellengeräte

FF513MMB0 schwarz

	Werteklasse	iQ100	iQ300	iQ500	iQ700
<b>Mikrowelle und Heizart</b>	• 800-W-Mikrowelle				
<b>Komfort</b>	<ul style="list-style-type: none"> <li>• cookControl</li> <li>• Gewichtsautomatik für 4 Auftau-Programme</li> <li>• Gewichtsautomatik für 3 Gar-Programme</li> <li>• Memory-Funktion (1 Speicherplatz)</li> <li>• Tageszeitanzeige • LED-Innenbeleuchtung</li> <li>• 17-l-Garraum aus Edelstahl • 24,5-cm-Glas-Drehteller</li> <li>• Öffner-Taste, elektrisch</li> </ul>				
<b>Design</b>	<ul style="list-style-type: none"> <li>• lightControl-Bedienkonzept – für einfache Bedienung, versenkbarer Drehwähler</li> <li>• Leicht-Bedien-Konzept: besonders einfaches, problemloses Einstellen</li> <li>• Seitlich öffnende Drehtür, Anschlag links</li> </ul>				
<b>Umwelt und Sicherheit</b>	<ul style="list-style-type: none"> <li>• Sicherheitsabschaltung Türkontaktschalter</li> <li>• Kühlgebläse</li> </ul>				
<b>Zubehör</b>	1 Drehteller				
<b>Maße H x B x T</b>	Gerätemaß: 291x461x340mm				
<b>Anschlusswerte</b>	<ul style="list-style-type: none"> <li>• Freistehend</li> <li>• Anschlusskabel mit Stecker (1,00 m)</li> </ul> <b>Anschlusswert:</b> 1,27 kW				
<b>Aktions-UPE*</b>	€ 199,-				

\* Unverbindliche Aktions-Preisempfehlung des Herstellers inkl. 20% MwSt., gültig vom 01.01.2020 – 30.06.2020.



### Box-Esse, 90 cm breit

LC97BIP50 Edelstahl



### Box-Esse, 60 cm breit

LC67BIP50 Edelstahl

	Werteklasse	iQ100	iQ300	iQ500	iQ700	Werteklasse	iQ100	iQ300	iQ500	iQ700
<b>Bauform</b>	• 90-cm-Wand-Esse					• 60-cm-Wand-Esse				
<b>Betriebsart und Leistung</b>	<ul style="list-style-type: none"> <li>Wahlweise Abluft- oder Umluftbetrieb, für Umluftbetrieb ist ein Erstausrüstungspaket oder cleanAir-Umluftmodul (Sonderzubehör) erforderlich</li> <li>Max. Förderleistung: 670 m³/h</li> <li>Lüfterleistung bei Abluftbetrieb nach EN 61591: max. Normalstufe 420 m³/h, Intensivstufe 670 m³/h</li> <li>Umluftleistung: max. Normalbetrieb 320 m³/h, Intensivstufe 370 m³/h</li> </ul>					<ul style="list-style-type: none"> <li>Wahlweise Abluft- oder Umluftbetrieb, für Umluftbetrieb ist ein Erstausrüstungspaket oder cleanAir-Umluftmodul (Sonderzubehör) erforderlich</li> <li>Max. Förderleistung: 630 m³/h</li> <li>Lüfterleistung bei Abluftbetrieb nach EN 61591: max. Normalstufe 410 m³/h, Intensivstufe 630 m³/h</li> <li>Umluftleistung: max. Normalbetrieb 270 m³/h, Intensivstufe 310 m³/h</li> </ul>				
<b>Komfort</b>	<ul style="list-style-type: none"> <li>Metall-Fettfilter, spülmaschineneeignet</li> <li>Sättigungsanzeige für Metallfett- und Aktivkohlefilter</li> <li>touchControl-Bedienung (3 Leistungsstufen + 2 Intensivstufen) mit Filterwechsellanze</li> <li>Intensivstufen mit automatischer Rückstellung</li> <li>Automatischer Gebläsenachlauf</li> <li>Boost-Funktion</li> <li>Reinigungsfreundlicher Innenrahmen</li> </ul>					<ul style="list-style-type: none"> <li>Metall-Fettfilter, spülmaschineneeignet</li> <li>Sättigungsanzeige für Metallfett- und Aktivkohlefilter</li> <li>touchControl-Bedienung (3 Leistungsstufen + 2 Intensivstufen) mit Filterwechsellanze</li> <li>Intensivstufen mit automatischer Rückstellung</li> <li>Automatischer Gebläsenachlauf</li> <li>Boost-Funktion</li> <li>Reinigungsfreundlicher Innenrahmen</li> </ul>				
<b>Design</b>	<ul style="list-style-type: none"> <li>Box-Esse • Filterabdeckung aus Edelstahl</li> <li>softLight • Dimm-Funktion</li> <li>Arbeitsplatzbeleuchtung mit <b>3 x 1,5 W LED-Modulen</b></li> <li>Beleuchtungsstärke: 373 Lux • Farbtemperatur: 3500 K</li> </ul>					<ul style="list-style-type: none"> <li>Box-Esse • Filterabdeckung aus Edelstahl</li> <li>softLight • Dimm-Funktion</li> <li>Arbeitsplatzbeleuchtung mit <b>2 x 1,5 W LED-Modulen</b></li> <li>Beleuchtungsstärke: 276 Lux • Farbtemperatur: 3500 K</li> </ul>				
<b>Umwelt und Sicherheit</b>	<ul style="list-style-type: none"> <li>Energie-Effizienzklasse: A<sup>1/2</sup></li> <li>Durchschnittlicher Energieverbrauch: 29,7 kWh/Jahr<sup>2</sup></li> <li>Lüfter-Effizienzklasse: A<sup>2</sup></li> <li>Fettfilter-Effizienzklasse: B<sup>2</sup></li> <li>Beleuchtungs-Effizienzklasse: A<sup>2</sup></li> <li>Geräusch min./max. Normalstufe: 45/55 dB<sup>2</sup></li> <li>Geräuschwerte nach EN 60704-3 und EN 60704-2-13 bei Abluftbetrieb: Max. Normalstufe: 55 dB(A) re 1 pW (43 dB(A) re 20 µPa Schalldruck), Intensivstufe: 66 dB(A) re 1 pW (54 dB(A) re 20 µPa Schalldruck)</li> <li>Geräuschwerte bei Umluftbetrieb: max. Normalstufe: 70 dB(A) re 1 pW (58 dB(A) re 20 µPa Schalldruck), Intensivstufe: 73 dB(A) re 1 pW (61 dB(A) re 20 µPa Schalldruck)</li> <li>Extrem geräuscharmer Betrieb durch spezielle Geräuschdämmung</li> <li>Energiesparender Betrieb mit <b>iQdrive</b>-Motortechnologie</li> </ul>					<ul style="list-style-type: none"> <li>Energie-Effizienzklasse: A<sup>1/2</sup></li> <li>Durchschnittlicher Energieverbrauch: 31,2 kWh/Jahr<sup>2</sup></li> <li>Lüfter-Effizienzklasse: A<sup>2</sup></li> <li>Fettfilter-Effizienzklasse: B<sup>2</sup></li> <li>Beleuchtungs-Effizienzklasse: A<sup>2</sup></li> <li>Geräusch min./max. Normalstufe: 46/61 dB<sup>2</sup></li> <li>Geräuschwerte nach EN 60704-3 und EN 60704-2-13 bei Abluftbetrieb: Max. Normalstufe: 61 dB(A) re 1 pW (49 dB(A) re 20 µPa Schalldruck), Intensivstufe: 71 dB(A) re 1 pW (59 dB(A) re 20 µPa Schalldruck)</li> <li>Geräuschwerte bei Umluftbetrieb: max. Normalstufe: 72 dB(A) re 1 pW (60 dB(A) re 20 µPa Schalldruck), Intensivstufe: 75 dB(A) re 1 pW (63 dB(A) re 20 µPa Schalldruck)</li> <li>Energiesparender Betrieb mit <b>iQdrive</b>-Motortechnologie</li> </ul>				
<b>Maße<sup>1)</sup> H x B x T</b>	<ul style="list-style-type: none"> <li>Für Wandmontage über Kochfeldern</li> <li>Abluftstutzen Ø 150 mm (Ø 120 mm beiliegend)</li> <li><b>Gerätmaß Abluft:</b> 628 – 954 x 898 x 500 mm</li> <li><b>Gerätmaß Umluft:</b> 628 – 1064 x 898 x 500 mm</li> <li><b>Gerätmaß Umluft mit cleanAir-Umluftkamin, cleanAir-Umluftmodul, cleanAir-Modul:</b> 689 x 898 x 500 mm – Montage auf Außenkanal</li> <li>809 – 1139 x 898 x 500 mm – Montage auf Innenkanal</li> <li><b>Anschlusswert:</b> 145 W • Schnellmontagebefestigung</li> </ul>					<ul style="list-style-type: none"> <li>Für Wandmontage über Kochfeldern</li> <li>Abluftstutzen Ø 150 mm (Ø 120 mm beiliegend)</li> <li><b>Gerätmaß Abluft:</b> 628 – 954 x 598 x 500 mm</li> <li><b>Gerätmaß Umluft:</b> 628 – 1064 x 598 x 500 mm</li> <li><b>Gerätmaß Umluft mit cleanAir-Umluftkamin, cleanAir-Umluftmodul, cleanAir-Modul:</b> 689 x 598 x 500 mm – Montage auf Außenkanal</li> <li>809 – 1139 x 598 x 500 mm – Montage auf Innenkanal</li> <li><b>Anschlusswert:</b> 143 W • Schnellmontagebefestigung</li> </ul>				
<b>Sonderzubehör</b>	<ul style="list-style-type: none"> <li>LZ53450, Erstausrüstung für Umluftbetrieb</li> <li>LZ53451, Aktivfilter (Ersatzbedarf)</li> <li>LZ11CX116, integriertes cleanAir-Modul</li> <li>LZ10FXJ05, integriertes cleanAir-Modul, regenerierbar</li> <li>LZ00XXP00, cleanAir-Aktivkohlefilter, regenerierbar</li> <li>LZ12265, Kaminverlängerung 1000 mm</li> <li>LZ12365, Kaminverlängerung 1500 mm</li> <li>LZ31XXB16, Clean Air Plus Hochleistungsfilter</li> <li>LZ12CXC56, cleanAir-Umluftkamin</li> </ul>	€ 71,-**	€ 54,-**	€ 142,-**	€ 372,-**	€ 267,-**	€ 264,-**	€ 319,-**	€ 114,-**	€ 258,-**
	<ul style="list-style-type: none"> <li>LZ53250, Erstausrüstung für Umluftbetrieb</li> <li>LZ53251, Aktivfilter (Ersatzbedarf)</li> <li>LZ11CX116, integriertes cleanAir-Modul</li> <li>LZ10FXJ05, integriertes cleanAir-Modul, regenerierbar</li> <li>LZ00XXP00, cleanAir-Aktivkohlefilter, regenerierbar</li> <li>LZ12250, Kaminverlängerung 1000 mm</li> <li>LZ12350, Kaminverlängerung 1500 mm</li> <li>LZ31XXB16, Clean Air Plus Hochleistungsfilter</li> <li>LZ11FXC56, cleanAir-Umluftkamin</li> </ul>	€ 71,-**	€ 54,-**	€ 142,-**	€ 372,-**	€ 267,-**	€ 264,-**	€ 319,-**	€ 114,-**	€ 258,-**
<b>Aktions-UPE*</b>	<b>€ 849,-</b>					<b>€ 769,-</b>				

\* Unverbindliche Aktions-Preiseempfehlung des Herstellers inkl. 20% MwSt., gültig vom 01.01.2020 – 30.06.2020.

\*\* Unverbindliche Preiseempfehlung des Herstellers inkl. 20 % MwSt.

Im Abluftbetrieb darf ein Querschnitt des Abluftstutzens kleiner als 120 mm keinesfalls zum Einsatz kommen, siehe auch „Technische Daten Einbaugeräte 2019“.

<sup>1</sup>Auf einer Energieeffizienzklassen-Skala von A++ bis E. <sup>2</sup>Gemäß EU-Regulierung Nr. 65/2014.





**Flachschirmhaube, 60 cm breit**  
LI64LA530

**Flachschirmhaube, 60 cm breit**  
LI64LA520

	Werteklasse	iQ100	iQ300	iQ500	iQ700	Werteklasse	iQ100	iQ300	iQ500	iQ700						
<b>Bauform</b>	• 60-cm-Flachschirmhaube					• 60-cm-Flachschirmhaube										
<b>Betriebsart und Leistung</b>	<ul style="list-style-type: none"> <li>Wahlweise Abluft- oder Umluftbetrieb, für Umluftbetrieb ist ein Erstausrüstungspaket (Sonderzubehör) erforderlich</li> <li>Abluftleistung nach EN 61591: max. Normalbetrieb 270 m³/h, Intensivstufe 420 m³/h</li> </ul>					<ul style="list-style-type: none"> <li>Wahlweise Abluft- oder Umluftbetrieb, für Umluftbetrieb ist ein Erstausrüstungspaket (Sonderzubehör) erforderlich</li> <li>Abluftleistung nach EN 61591: max. Normalbetrieb 400 m³/h</li> </ul>										
<b>Komfort</b>	<ul style="list-style-type: none"> <li>Elektronische Steuerung seitlich</li> <li>Elektronische Steuerung mit LED-Anzeige</li> <li>3 Leistungsstufen und 1 Intensivstufe</li> <li>Metall-Fettfilter, spülmaschinengeeignet</li> <li>Intensivstufen mit automatischer Rückstellung</li> <li>Automatischer Gebläsenachlauf</li> </ul>					<ul style="list-style-type: none"> <li>Metall-Fettfilter, spülmaschinengeeignet</li> <li>Sättigungsanzeige für Metallfett- und Aktivkohlefilter</li> <li>touchControl-Bedienung (3 Leistungsstufen + 2 Intensivstufen) mit Filterwechselanzeige</li> <li>Intensivstufen mit automatischer Rückstellung</li> <li>Automatischer Gebläsenachlauf</li> <li>Boost-Funktion</li> <li>Reinigungsfreundlicher Innenrahmen</li> </ul>										
<b>Design</b>	<ul style="list-style-type: none"> <li>Arbeitsplatzbeleuchtung mit <b>2 x 3 W LED-Modulen</b></li> <li>Beleuchtungsstärke: 683 Lux</li> <li>Farbtemperatur: 3500 K</li> </ul>					<ul style="list-style-type: none"> <li>Wippenschalter</li> <li>3 Leistungsstufen</li> <li>Automatisches Ein- und Ausschalten bei Betätigung der beweglichen Filterfläche</li> <li>Metall-Fettfilter, spülmaschinengeeignet</li> </ul>										
<b>Umwelt und Sicherheit</b>	<ul style="list-style-type: none"> <li>Energie-Effizienzklasse: A<sup>1/2</sup></li> <li>Durchschnittlicher Energieverbrauch: 20,1 kWh/Jahr<sup>2</sup></li> <li>Lüfter-Effizienzklasse: A<sup>2</sup></li> <li>Beleuchtungs-Effizienzklasse: A<sup>2</sup></li> <li>Fettfilter-Effizienzklasse: C<sup>2</sup></li> <li>Geräusch min./max. Normalstufe: 53/59 dB<sup>2</sup></li> <li>Energiesparender Betrieb mit <b>iQdrive</b>-Motortechnologie</li> <li>Geräuschwerte nach EN 60704-3 und EN 60704-2-13 bei Abluftbetrieb: Max. Normalstufe: 59 dB(A) re 1 pW (45 dB(A) re 20 µPa Schalldruck), Intensivstufe: 69 dB(A) re 1 pW (55 dB(A) re 20 µPa Schalldruck)</li> </ul>					<ul style="list-style-type: none"> <li>Energie-Effizienzklasse: C<sup>1/2</sup></li> <li>Durchschnittlicher Energieverbrauch: 66,3 kWh/Jahr<sup>2</sup></li> <li>Lüfter-Effizienzklasse: C<sup>2</sup></li> <li>Beleuchtungs-Effizienzklasse: E<sup>2</sup></li> <li>Fettfilter-Effizienzklasse: B<sup>2</sup></li> <li>Geräusch min./max. Normalstufe: 59/68 dB<sup>2</sup></li> <li>Geräuschwerte nach EN 60704-3 und EN 60704-2-13 bei Abluftbetrieb: Max. Normalstufe: 68 dB(A) re 1 pW (54 dB(A) re 20 µPa Schalldruck)</li> </ul>										
<b>Maße<sup>1)</sup></b> H x B x T	<ul style="list-style-type: none"> <li>Für Spezial-Hängeschränke, 60 cm</li> <li>Ohne Griffleiste</li> <li>Abluftstutzen Ø 150 mm (Ø 120 mm beiliegend)</li> <li><b>Gerätemaß Abluft:</b> 203 x 598 x 290 mm</li> <li><b>Gerätemaß Umluft:</b> 203 x 598 x 290 mm</li> <li><b>Einbaumaß:</b> 162 x 526 x 290 mm</li> <li><b>Anschlusswert:</b> 76 W</li> </ul>					<ul style="list-style-type: none"> <li>Für Spezial-Hängeschränke, 60 cm</li> <li>Ohne Griffleiste</li> <li>Abluftstutzen Ø 150 mm (Ø 120 mm beiliegend)</li> <li><b>Gerätemaß Abluft:</b> 203 x 598 x 290 mm</li> <li><b>Gerätemaß Umluft:</b> 203 x 598 x 290 mm</li> <li><b>Einbaumaß:</b> 162 x 526 x 290 mm</li> <li><b>Anschlusswert:</b> 145 W</li> </ul>										
<b>Sonderzubehör</b>	<ul style="list-style-type: none"> <li>LZ45450, Aktivfilter/Umluft (Erstausrüstung)</li> <li>LZ45510, Aktivfilter (Ersatzbedarf)</li> <li>LZ111XB16, cleanAir-Aktivkohlefilter (Ersatzbedarf)</li> <li>LZ111XC16, cleanAir-Modul</li> <li>LZ46520, Griffleiste weiß</li> <li>LZ46550, Griffleiste Edelstahl</li> <li>LZ46560, Griffleiste schwarz</li> <li>LZ46850, Design-Griffleiste (passend zu iQ700-Reihe)</li> <li>LZ10ITP00, cleanAir-Aktivkohlefilter regenerierbar</li> </ul>				€ 71,-**	<ul style="list-style-type: none"> <li>LZ45450, Aktivfilter/Umluft (Erstausrüstung)</li> <li>LZ45510, Aktivfilter (Ersatzbedarf)</li> <li>LZ46520, Griffleiste weiß</li> <li>LZ46550, Griffleiste Edelstahl</li> <li>LZ46560, Griffleiste schwarz</li> </ul>				€ 71,-**	€ 54,-**	€ 114,-**	€ 258,-**	€ 117,-**	€ 46,-**	€ 117,-**
<b>Aktions-UPE*</b>	<b>€ 369,-</b>					<b>€ 299,-</b>										

\* Unverbindliche Aktions-Preisempfehlung des Herstellers inkl. 20% MwSt., gültig vom 01.01.2020 – 30.06.2020.

\*\* Unverbindliche Preisempfehlung des Herstellers inkl. 20 % MwSt.

Im Abluftbetrieb darf ein Querschnitt des Abluftstutzens kleiner als 120 mm keinesfalls zum Einsatz kommen, siehe auch „Technische Daten Einbaugeräte 2019“.

<sup>1</sup> Auf einer Energieeffizienzklassen-Skala von A+++ bis E. <sup>2</sup> Gemäß EU-Regulierung Nr. 65/2014.



### Lüfterbaustein, 53 cm breit

LB55565 Silbermetallic



### Unterbauhauben, 60 cm breit

LU63LCC50 Edelstahl (Abb.)

LU63LCC20 Weiß

LU63LCC40 Umbra

	Werteklasse	iQ100	iQ300	iQ500	iQ700	Werteklasse	iQ100	iQ300	iQ500	iQ700
<b>Bauform</b>	• 53-cm-Lüfterbaustein					• 60-cm-Unterbauhaube				
<b>Betriebsart und Leistung</b>	<ul style="list-style-type: none"> <li>• Wahlweise Abluft- oder Umluftbetrieb, für Umluftbetrieb ist ein Aktivfilter (Sonderzubehör) erforderlich</li> <li>• Abluftleistung nach EN 61591: max. Normalbetrieb 360 m³/h, Intensivstufe 590 m³/h</li> </ul>					<ul style="list-style-type: none"> <li>• Wahlweise Abluft- oder Umluftbetrieb, für Umluftbetrieb ist ein Aktivfilter (Sonderzubehör) erforderlich</li> <li>• Abluftleistung nach EN 61591: max. Normalbetrieb 350 m³/h</li> </ul>				
<b>Komfort</b>	<ul style="list-style-type: none"> <li>• Metall-Fettfilter, spülmaschineneeignet</li> <li>• Schiebeschalter</li> <li>• 2 Hochleistungsgebläse mit Rückstauklappe</li> <li>• 3 Leistungsstufen und 1 Intensivstufe</li> </ul>					<ul style="list-style-type: none"> <li>• Drucktastenschalter</li> <li>• Metall-Fettfilter, spülmaschineneeignet</li> <li>• 3 Leistungsstufen</li> <li>• 1 Motor</li> </ul>				
<b>Design</b>	<ul style="list-style-type: none"> <li>• Arbeitsplatzbeleuchtung mit 2 x 2,1 W LED-Spot</li> <li>• Beleuchtungsstärke: 438 Lux</li> <li>• Farbtemperatur: 3500 K</li> </ul>					<ul style="list-style-type: none"> <li>• Arbeitsplatzbeleuchtung mit 2 x 4 W LED E14</li> <li>• Beleuchtungsstärke: 45 Lux</li> <li>• Farbtemperatur: 3000 K</li> </ul>				
<b>Umwelt und Sicherheit</b>	<ul style="list-style-type: none"> <li>• Energie-Effizienzklasse: C<sup>1/2</sup></li> <li>• Durchschnittlicher Energieverbrauch: 78,1 kWh/Jahr<sup>2</sup></li> <li>• Lüfter-Effizienzklasse: D<sup>2</sup></li> <li>• Beleuchtungs-Effizienzklasse: A<sup>2</sup></li> <li>• Fettfilter-Effizienzklasse: C<sup>2</sup></li> <li>• Geräusch min./max. Normalstufe: 38/56 dB<sup>2</sup></li> <li>• Geräuschwerte nach EN 60704-3 und EN 60704-2-13 bei Abluftbetrieb: Max. Normalstufe: 56 dB(A) re 1 pW (44 dB(A) re 20 µPa Schalldruck), Intensivstufe: 68 dB(A) re 1 pW (56 dB(A) re 20 µPa Schalldruck)</li> </ul>					<ul style="list-style-type: none"> <li>• Energie-Effizienzklasse: D<sup>1/2</sup></li> <li>• Durchschnittlicher Energieverbrauch: 93,6 kWh/Jahr<sup>2</sup></li> <li>• Lüfter-Effizienzklasse: E<sup>2</sup></li> <li>• Beleuchtungs-Effizienzklasse: E<sup>2</sup></li> <li>• Fettfilter-Effizienzklasse: C<sup>2</sup></li> <li>• Geräusch min./max. Normalstufe: 56/72 dB<sup>2</sup></li> <li>• Geräuschwerte nach EN 60704-3 und EN 60704-2-13 bei Abluftbetrieb: Max. Normalstufe: 72 dB(A) re 1 pW (58 dB(A) re 20 µPa Schalldruck)</li> </ul>				
<b>Maße<sup>1)</sup> H x B x T</b>	<ul style="list-style-type: none"> <li>• Für vorbereitete Schränke, Essen u. ä. sowie über Kochinseln</li> <li>• Abluftstutzen Ø 150 mm, 120 mm</li> <li><b>Gerätemaß Abluft:</b> 255 x 530 x 380 mm</li> <li><b>Gerätemaß Umluft:</b> 255 x 530 x 380 mm</li> <li><b>Einbaumaß:</b> 255 x 500 x 350 mm</li> <li>• Mit Rückstauklappe</li> <li><b>Anschlusswert:</b> 206 W</li> </ul>					<ul style="list-style-type: none"> <li>• Zur Montage unter einem Hängeschrank oder an der Wand</li> <li>• Abluftstutzen Ø 120 mm, 100 mm mit Rückstauklappe</li> <li><b>Gerätemaß Abluft:</b> 150 x 600 x 525 mm</li> <li><b>Gerätemaß Umluft:</b> 150 x 600 x 525 mm</li> <li><b>Anschlusswert:</b> 146 W</li> </ul>				
<b>Sonderzubehör</b>	<ul style="list-style-type: none"> <li>• LZ73050, Aktivfilter</li> <li>• LZ74020, Montagehilfe für Lüfterbausteine</li> </ul>				€ 70,-** € 45,-**	<ul style="list-style-type: none"> <li>• LZ27001, Aktivkohlefilter</li> </ul>				€ 54,-**
<b>Aktions-UPE*</b>	€ 329,-					€ 239,- LU63LCC50 € 209,- LU63LCC20 € 189,- LU63LCC40				

\* Unverbindliche Aktions-Preisempfehlung des Herstellers inkl. 20% MwSt., gültig vom 01.01.2020 – 30.06.2020.

\*\* Unverbindliche Preisempfehlung des Herstellers inkl. 20 % MwSt.

Im Abluftbetrieb darf ein Querschnitt des Abluftstutzens kleiner als 120 mm keinesfalls zum Einsatz kommen, siehe auch „Technische Daten Einbaugeräte 2019“.

<sup>1</sup> Auf einer Energieeffizienzklassen-Skala von A+++ bis E. <sup>2</sup> Gemäß EU-Regulierung Nr. 65/2014.



## Staubsauger mit Beutel

VSZ4G312 rot

<b>Leistung</b>	<ul style="list-style-type: none"> <li>• quattroPower Technology: Siemens Hochleistungstechnologie für hervorragende Reinigungsergebnisse bei geringem Energieverbrauch</li> <li>• powerSecure System: Für langanhaltende Reinigungsleistung, auch wenn der Beutel sich füllt</li> <li>• Der PowerProtect Staubbeutel gewährleistet hohe Leistung, wenn der Beutel sich füllt. Minimiert Staubbeutelwechsel und spart Folgekosten</li> <li>• Für bis zu 60%<sup>1</sup> mehr Saugleistung und beste Reinigungsleistung Ihres Gerätes empfehlen wir den Einsatz von "PowerProtect Dustbag" Ersatzbeuteln vom Typ G ALL</li> </ul>
<b>Hygiene</b>	<ul style="list-style-type: none"> <li>• Hygienefilter: für saubere Ausblasluf.</li> <li>• Ersatzstaubbeutel: Typ G ALL</li> </ul>
<b>Komfort</b>	<ul style="list-style-type: none"> <li>• Umschaltbare Rollendüse</li> <li>• Hartbodendüse mit weichen Borsten. Geeignet für die schonende Reinigung von Parkett</li> <li>• Fugen- und Polsterdüse</li> <li>• Teleskoprohr mit Clip-Verschluss</li> <li>• Ergo-Handgriff</li> <li>• Staubbeutelvolumen: XL</li> <li>• Automatischer Kabeleinzug</li> <li>• Aktionsradius: 10 m</li> <li>• Elektronische Saugkraftregulierung mit Drehregler</li> <li>• 4 Lenkrollen</li> <li>• Filterwechselanzeige</li> <li>• Park- und Abstellhilfe</li> <li>• Gewicht: 4.5 kg (ohne Saugzubehör)</li> </ul>
<b>Farbe</b>	rot
<b>Geräte- maße (H x B x T)</b>	265 x 295 x 410 mm
<b>Zubehör</b>	1 x Fugendüse, 1 x Polsterdüse, 1 x Umschaltbare Rollendüse, 1 x Hartbodendüse
<b>Aktions-UPE*</b>	€ 119,-

\* Unverbindliche Aktions-Preisempfehlung des Herstellers inkl. 20% MwSt., gültig vom 01.01.2020 – 30.06.2020.

\*\* Unverbindliche Preisempfehlung des Herstellers inkl. 20 % MwSt.

Die Messungen und Berechnungen der Werte basieren auf der Verordnung (EU) Nr. 666/2013. Alle in dieser Verordnung nicht genauer beschriebenen Mess- und Berechnungsmethoden werden auf Basis der EN 60312-1:2017 ausgeführt.

<sup>1</sup>Saugleistung bei teilgefülltem Beutel (400 g) im Vergleich zu Siemens / Bosch Typ G Staubbeuteln ohne PowerProtect Technologie, getestet in einem Gerät der Baureihe BSGL5... / VZ5...



## Kaffeevollautomat EQ.500

TQ503D01

<b>Geschmack</b>	<ul style="list-style-type: none"> <li>· Kaffeevielfalt auf Tastendruck: Espresso, Espresso Macchiato, Caffe Crema, Cappuccino, Latte Macchiato. Schnell und bequem</li> <li>· Weitere Kaffeespezialitäten für den besonderen Moment: Americano, Flat White</li> <li>· aromaDouble Shot: Extra starker Kaffee mit reduziertem Bitterstoffgehalt durch zwei Mahl- und Brühvorgänge</li> <li>· Inklusive BRITA Intenza Wasserfilter: Verringert den Kalkgehalt des Wassers und reduziert geruchs- und geschmacksstörende Stoffe</li> </ul>
<b>Komfort</b>	<ul style="list-style-type: none"> <li>· Einfache Handhabung dank des farbigen und intuitiven coffeeSelect Displays</li> <li>· Kaffeeauslauf und Milchschaumer höhenverstellbar: Bis zu 14 cm</li> <li>· hohe Latte Macchiato Gläser passen darunter</li> <li>· Wassertank entnehmbar zum leichten Befüllen (1.7 l Volumen)</li> </ul>
<b>Leistung</b>	<ul style="list-style-type: none"> <li>· ceramDrive: Hochwertiges Mahlwerk aus verschleißfreier Keramik</li> <li>· Mit nur einem Knopfdruck werden alle Kaffee- und Milchgetränke automatisch zubereitet, dank der oneTouch Funktion</li> <li>· Zusätzlich zu den Getränken auch einzeln auswählbar: geschäumte Milch, Heißwasser</li> <li>· Minimierung der Aufheizzeit: Schnelle erste Tasse</li> <li>· Wasserpumpe mit 15 bar Druck</li> <li>· Separater Einfüllschacht für gemahlene Kaffee, z.B. koffeinfreie Kaffee</li> </ul>
<b>Hygiene</b>	<ul style="list-style-type: none"> <li>· Mit der leicht zugänglichen Servicetür an der Gerätefront ist eine Wartung und schnelle Reinigung garantiert</li> <li>· Entnehmbare Brüheinheit: Einfaches und hygienisches Reinigen unter fließendem Wasser</li> <li>· Automatisches Spülprogramm beim Einschalten, Ausschalten</li> <li>· Integrierter Milchbehälter: leicht zu entnehmen, passt in die Kühlschranktür, spülmaschinengeeignet</li> <li>· Automatische Dampfreinigung nach jedem Getränk mit autoMilk Clean.</li> <li>· Milchschaumer entnehmbar und spülmaschinengeeignet Tropfschale und Kaffeesatzbehälter entnehmbar und spülmaschinengeeignet</li> <li>· calc'nClean: Automatisches Reinigungs- und Entkalkungsprogramm</li> </ul>
<b>Sonstiges</b>	<ul style="list-style-type: none"> <li>· Bohnenbehälter mit Aromaschutzdeckel (270 g Volumen)</li> <li>· Mahlgrad mehrstufig einstellbar</li> </ul>
<b>Farbe</b>	Schwarz/Silber
<b>Anschlusswert</b>	1500 Watt
<b>Gewicht inkl. Verpackung</b>	10,1 kg
<b>Gerätemaße (H x B x T)</b>	392 x 316 x 470 mm
<b>UPE*</b>	€ 599,-



## Kaffeevollautomat EQ.9

TI923509DE

<b>Geschmack</b>	<ul style="list-style-type: none"> <li>· One-Touch Zubereitung: Ristretto, Espresso, Espresso Macchiato, Doppio, Caffe Crema, Cappuccino, Latte Macchiato, Milchkaffee mit nur einem Tastendruck</li> <li>· aromaDouble Shot: Extra starker Kaffee mit reduziertem Bitterstoffgehalt durch zwei Mahl- und Brühvorgänge</li> <li>· Inklusive BRITA Intenza Wasserfilter: Verringert den Kalkgehalt des Wassers und reduziert geruchs- und geschmacksstörende Stoffe</li> </ul>
<b>Komfort</b>	<ul style="list-style-type: none"> <li>· Farbiges TFT-Display mit interaktiver Menüführung</li> <li>· superSilent: Die leisesten Kaffeevollautomaten von Siemens dank deutlicher Geräuschreduzierung</li> <li>· individualCoffee System: Persönliches Getränke-Menü für bis zu 6 Profile</li> <li>· Kaffeeauslauf und Milchschaumer höhenverstellbar: Bis zu 15 cm hohe Latte Macchiato Gläser passen darunter</li> </ul>
<b>Leistung</b>	<ul style="list-style-type: none"> <li>· Keramik (2 Scheiben): Geräuscharmes Premiummahlwerk aus verschleißfreier Keramik</li> <li>· Mit nur einem Knopfdruck werden alle Kaffee- und Milchgetränke automatisch zubereitet, dank der oneTouch Funktion</li> <li>· Zusätzlich zu den Getränken auch einzeln auswählbar: geschäumte Milch, warme Milch, Heißwasser</li> <li>· Minimierung der Aufheizzeit: Schnelle erste Tasse</li> <li>· Wasserpumpe mit 19 bar Druck</li> <li>· Separater Einfüllschacht für gemahlene Kaffee, z.B. koffeinfreie Kaffee</li> </ul>
<b>Hygiene</b>	<ul style="list-style-type: none"> <li>· Entnehmbare Brüheinheit: Einfaches und hygienisches Reinigen unter fließendem Wasser</li> <li>· Automatische Dampfreinigung nach jedem Getränk mit autoMilk Clean</li> <li>· Milchschaumer entnehmbar und spülmaschinengeeignet</li> <li>· Automatisches Spülprogramm beim Ausschalten, Einschalten</li> <li>· Tropfschale und Kaffeesatzbehälter entnehmbar und spülmaschinengeeignet</li> <li>· calc'nClean: Automatisches Reinigungs- und Entkalkungsprogramm</li> <li>· Erinnert rechtzeitig an Wasserfilterwechsel, Entkalkung, Reinigung;</li> <li>· inklusive Anzeige der verbleibenden Getränkebezüge</li> </ul>
<b>Sonstiges</b>	<ul style="list-style-type: none"> <li>· Integrierter Milchbehälter: leicht zu entnehmen, passt in die Kühlschranktür, spülmaschinengeeignet</li> <li>· Bohnenbehälter mit Aromaschutzdeckel (290 g Volumen)</li> </ul>
<b>Farbe</b>	Schwarz/Edelstahl
<b>Anschlusswert</b>	1500 Watt
<b>Gewicht inkl. Verpackung</b>	13,0 kg
<b>Gerätemaße (H x B x T)</b>	392 x 299 x 470 mm
<b>UPE*</b>	€ 1.099,-

# Erlebnis-Beratung & Kochgenuss in der Stilarena

Die neuesten Siemens Hausgeräte im neuen Schauraum ansehen, ausprobieren und vergleichen.

## Maßgeschneiderte Beratung und jede Menge Inspiration

Das ist das Konzept der kürzlich eröffneten Stilarena, die Ihnen bei der Verwirklichung Ihres Traumes der neuen Küche mit Siemens Geräten zur Seite steht. In entspannter Wohlfühl-Atmosphäre präsentiert Siemens innovative Geräte für Ihren Haushalt und steht mit fachmännischer Beratung zur Seite.

**Stilarena** Welt der Hausgeräte

### Die Stilarena

Gehen Sie mit uns auf eine Entdeckungsreise durch die innovative Welt der Siemens Hausgeräte und vereinbaren Sie sich einen Termin in der Stilarena in 1100 Wien; die Stilarena ist öffentlich gut erreichbar, ein eigener Parkplatz steht den Gästen zur Verfügung.

Quellenstraße 2a, 1100 Wien  
Tel.: +43 (1) 60575 - 49121

Öffnungszeiten:  
Mo - Fr: 9.00 - 18.00 Uhr  
Sa: 9.00 - 12.30 Uhr

## Siemens cookingShow – die Gerätevorführung

Diese Eventserie wurde für alle ins Leben gerufen, die ihr neues Siemens-Küchengerät besser kennenlernen wollen. Ausgebildete Koch-Promotoren oder Profi-Köche kennen die Geräte und erklären anhand ausgewählter Rezepte, wie Sie Ihren neuen Dampfgarer, Backofen oder Induktionskochfeld optimal nutzen. Während und nach der Kochvorführung laden wir Sie ein, die frischen Köstlichkeiten gemeinsam zu verkosten.

## Siemens cookingClass – der Kochkurs

Bei diesen Events lernen alle Teilnehmer die Tricks und Küchengeheimnisse von Top Köchen und unseren erfahrensten Promotoren kennen. Vom Festtagsmenü bis zum Fischspezial, von Fingerfood bis zum mehrgängigen Feinschmeckermenü mit Weinbegleitung – hier sind Sie mitten im Geschehen und kochen mit, probieren aus, verkosten und genießen. Unsere Spitzenköche stehen Ihnen zu Seite, wenn es heißt: „An die Pfannen, fertig, los!“.

## Trainings und Seminare

Für Ihre Veranstaltungen rund um die Siemens Haushaltsgeräte steht Ihnen der technisch bestens ausgestattete Plenarraum zur Verfügung. Auf rund 65 m2 bietet er Platz für 90 Personen.

Jetzt Beratungstermin oder Kochevent online unter [www.stilarena.at](http://www.stilarena.at) buchen.

# Passend für jeden Anspruch.

Das vielfältige Siemens Service-Angebot:  
Entdecken Sie individuelle Möglichkeiten für eine optimale Geräteleistung.



**Schneller bei Ihnen vor Ort: durch unser flächendeckendes Netz aus Service-Spezialisten.**

Mit einem der größten Werkskundendienste Österreichs und einem flächendeckenden Servicenetz mit über 70 eigenen, bestens ausgebildeten Technikern können wir gewährleisten, dass unsere Service-Spezialisten in Reparaturfällen immer schnell direkt bei Ihnen vor Ort sind. Im Regelfall innerhalb von 48 Stunden.



**Rund um die Uhr für Sie da: der Siemens-Reparaturservice.**

Ihr Siemens-Werkskundendienst ist an 365 Tagen zwischen 7 und 22 Uhr telefonisch für Sie erreichbar. Rufen Sie uns bei einer Störung an Ihrem Siemens-Hausgerät einfach an. Wir vereinbaren gerne einen individuellen Termin mit Ihnen.



**Beispiellose Gerätequalität ist garantiert: die 2-Jahres-Herstellergarantie.**

Alle Siemens-Hausgeräte werden in bester Material- und Verarbeitungsqualität produziert. Dafür stehen wir bei Ihnen im Wort – mit einer Herstellergarantie von zwei Jahren auf jedes einzelne Gerät und auf jede durch den Siemens-Werkskundendienst ausgeführte Reparatur, gemäß unserer Garantiebedingungen.



**Zubehör und Ersatzteile in bester Qualität: der Rundum-Service von Siemens.**

Niemand kennt Siemens-Geräte besser und kann Sie kompetenter über unser umfangreiches Angebot an Zubehör sowie an geprüften Reinigungs- und Pflegemitteln beraten als unsere hochqualifizierten Mitarbeiter. Vor allem wenn es um Original-Ersatzteile geht, die auch nach vielen Jahren noch geliefert werden können. Bestellungen nehmen wir jederzeit gerne telefonisch oder online im eShop entgegen.



[siemens-home.bsh-group.at/shop](https://siemens-home.bsh-group.at/shop)

## Bei exklusiver Technik ist extra Service inklusive.

Wer sich für ein Hausgerät von Siemens entscheidet, genießt nicht nur eindrucksvolle Technik in einem ausdrucksstarken Design, sondern auch den besten Service darüber hinaus. Während Waschmaschine, Einbaubackofen, Kühlschrank und Co das Leben erleichtern, sorgt der professionelle Siemens Service dafür, dass dies auch noch lange so bleibt. Ob mit einer qualifizierten Beratung, einem der größten Werkskundendienste in Österreich, Garantieverlängerung oder den richtigen Reinigungs- und Pflegeprodukten – das Siemens Service-Angebot ist so vielfältig wie der Anspruch unserer Kunden und an 365 Tagen im Jahr für Sie da.

In zahlreichen Kundenzufriedenheitsbefragungen wurde der Siemens Werkskundendienst für seinen exzellenten Service mit Bestnoten ausgezeichnet.

**Siemens. Die Zukunft zieht ein.**

Eine Rufnummer für all Ihre Anliegen: 0810 550 522



### Siemens Info-Line

Produktinformation

Mo - Do: 8.00 - 17.00 Uhr  
Fr: 8.00 - 13.00 Uhr


Telefonisch: 0810 550 522  
E-Mail: [vie-produktinfo@bshg.com](mailto:vie-produktinfo@bshg.com)



### Ersatzteilservice

Telefonisch 7 – 22 Uhr  
Tel.: 0810 550 522

Online 24 Stunden, 7 Tage die Woche:  
[siemens-home.bsh-group.at/shop](https://siemens-home.bsh-group.at/shop)



### Reparaturservice

Terminvereinbarung telefonisch 7 – 22 Uhr:  
Tel.: 0810 550 522

Terminvereinbarung online 24 Stunden,  
7 Tage die Woche:  
[siemens-home.bsh-group.at/service](https://siemens-home.bsh-group.at/service)

Art.-Nr. Q8ASP00382

Änderungen, Liefermöglichkeiten und Druckfehler sowie geringe Farbschwankungen bei Kunststoffteilen vorbehalten.

® Eingetragenes Warenzeichen.

© 2019 by BSH Hausgeräte Gesellschaft mbH, 1100 Wien.  
Die BSH Gruppe ist eine Markenlizenznehmerin der Siemens AG.

Nachdruck, auch auszugsweise,  
nur mit Genehmigung des Herausgebers.

[siemens-home.bsh-group.at](https://siemens-home.bsh-group.at)