


EcoleDirecte

EcoleDirecte




Identifiant


Mot de passe


Retenir mon identifiant

Connexion

[Mot de passe oublié ?](#)



DISPONIBLE SUR  Google play

Télécharger dans  l'App Store

Charlemagne

Logiciel de gestion d'établissement scolaire

LE SITE INTERNET DES FAMILLES

GUIDE OPERATEUR


1.2 PRESENTATION

Le site internet EcoleDirecte vous permet de consulter les informations mises en ligne par l'établissement de votre enfant concernant la vie scolaire, son emploi du temps, le cahier de texte, ses résultats, différents documents, la comptabilité.


Vous avez également la possibilité d'envoyer des messages électroniques aux professeurs et personnel administratif et de consulter la messagerie de votre enfant.

1.2.1 CONNEXION

La connexion se fait en saisissant l'adresse <https://www.ecoledirecte.com> dans votre navigateur. Il sera nécessaire ensuite de saisir vos identifiants de première connexion transmis par votre établissement scolaire.



1.2.2 LE LIEN « AJOUTER ECOLEDIRECTE A VOS FAVORIS » ★

Ce lien est disponible sur la page d'accueil du site. Il est préférable d'utiliser celui-là plutôt que le lien des favoris de votre navigateur. Ce lien a été réalisé par STATIM-EcoleDirecte  et donc vous pouvez être sûr d'être redirigé vers le bon site. Il va vous permettre d'accéder plus rapidement à votre site.

1.2.3 PERSONNALISATION DES IDENTIFIANTS DE PREMIERE CONNEXION

L'établissement scolaire de votre enfant vous a fourni vos identifiants de première connexion.

Ceux-ci sont à saisir sur le site <https://www.ecoledirecte.com>.

Vous devrez les personnaliser, saisir une adresse Email et éventuellement un numéro de téléphone mobile.

Ces informations sont privées, ce sont ces coordonnées que vous devrez saisir si vous oubliez votre mot de passe. Une fois la personnalisation terminée, il faudra vous reconnecter avec vos identifiants personnalisés.

Plus le mot de passe est complexe (longueur, alternance de majuscules, minuscules, lettres, chiffres, caractères spéciaux...), plus il sera sécurisé (changement de couleur de la jauge).

⌚ Votre session va expirer dans 01:28. **PROLONGER**

Personnalisation du mot de passe

Choisissez un nom d'utilisateur

Choisissez un mot de passe

Confirmez le mot de passe

Adresse Email

Téléphone mobile (facultatif)

Question secrète

Réponse

ANNULER **VALIDER**

← Choisir une question secrète dans la liste et sa réponse

1.2.4 LE LIEN « MOT DE PASSE OUBLIE ? »

Une fois que vous aurez personnalisé vos identifiants, si vous ne vous en souvenez plus, vous pourrez récupérer de nouveaux identifiants de connexion en cliquant sur le lien « Mot de passe oublié ».

Vous pourrez les récupérer par le biais d'un email ou sms.

Si vous connaissez votre identifiant, il vous sera demandé le mode de récupération de vos identifiants (mail ou sms).

EcoleDirecte

Comment souhaitez-vous récupérer vos identifiants ?

Identifiant
edprof

ÉTAPE PRÉCÉDENTE VALIDER

Sinon vous devrez saisir un email ou un numéro de portable valide.

EcoleDirecte

Comment souhaitez-vous récupérer vos identifiants ?

Adresse Email
@

Téléphone mobile
☎

Veillez saisir votre adresse email ou votre numéro de téléphone

ÉTAPE PRÉCÉDENTE ÉTAPE SUIVANTE

Il est possible que des questions secrètes vous empêchent de pouvoir récupérer les identifiants, contactez alors votre établissement, seul habilité à réinitialiser ces identifiants.

EcoleDirecte

Comment souhaitez-vous récupérer vos identifiants ?

Adresse Email
@

Téléphone mobile
☎

Veillez saisir votre adresse email ou votre numéro de téléphone

ÉTAPE PRÉCÉDENTE ÉTAPE SUIVANTE

▲ Récupération de mot de passe impossible
De multiples questions secrètes sont disponibles pour ce compte.
Merci de contacter votre établissement.