



<https://www.tutitokaze.com/>

<https://www.instagram.com/koedofarm/>

2020.12.25号



### 親子で畑で遊ぼう！

第9回 12/19

“親子で畑で遊ぼう第9回”はコロナ感染防止のため、時間を12時までに短縮し、予定していた切り干し大根づくり、ブルーベリー&ゆずジャムの試食会、おひさま農場のネギの収穫をすべて中止して、開催と相成りました。そんなわけで、この日はくりのき農場での収穫オンリーになりましたが、ガッカリすることなかれ。今年は台風が来なかったおかげで、野菜はどれも大豊作！しかもビックサイズ！去年のことを思うと嬉しくてたまりません。子どもたちにはたくさん食べて欲しいので、この日の収穫は、なんと、

- ・ダイコン 10本
- ・ホウレンソウ 20株
- ・チンゲンサイ 5株
- ・カブ 5個
- ・小松菜 5株
- ・リーフレタス 1株
- ・ミズナ 1株
- ・サニーレタス 3株
- ・チマサンチュ 2株
- ・ネギ 5本

・予備のカブと小松菜はご自由に

こえどファームの1株はタネ3~5粒分なので、なかなかの量です。上の写真より実際はなん倍も収穫したのです。



改めまして、来年3月までの開催日をお知らせします。

1月9日 10~12時

16日 10~12時

2月13日 10~12時

20日 10~12時

3月13日 10~14時

27日 10~14時または15時

3月27日の最終回は子どもも大人も一緒に楽しめる、畑で遊ぼう！始まって以来、初となる「お楽しみ会」を開きます。音楽あり、ダンスあり、曲芸あり、ゲームあり…。さて何が飛び出すか？只今、得技や趣味などみんなに披露していただける方を大募集！子どもでも大人でもOK！兄弟姉妹でもOK！グループでもOK！二度とないチャンス“やってみようかな〜”とチラッとでも思ったら、ぜひご連絡ください！

最後に、9月に種まきしたヒマワリは、カラスに種を食べられることなくほとんどが芽を出しました。その後ゆっくり成長し、11月下旬に蕾がほころび始め、ひとつふたつと咲き出すと、心が躍りました。満開のヒマワリ畑が見られると期待



に胸を膨らませたのですが12月に入り霜が降り始めると、あれよあれよという間に枯れてし

まいました。もう少し早く成長してくれていれば、もう少し霜が遅ければと思うと子どもたちにもヒマワリにも申し訳ない気持ちでいっぱいです。コロナに振り回された一年を満開のヒマワリで締めくくれなかったのが残念でありませんが、最後にたくさんの野菜とたくさんの笑顔が見られたことは本当に嬉しく思います。来年は一日も早く平穏な日常を取り戻し、元気溢れる“親子で畑で遊ぼう”が帰ってくることを願うばかりです。

それではみなさん、来年もよろしくお願いたします。穏やかなお正月をお迎えくださいませ。

### 親子で畑で遊ぼう！ 第10回+番外編

1月9日(土) 10:00~12:00

16日(土) 10:00~12:00

持ち物：帽子、手袋、長靴、タオル、飲み物

ハサミ、Myバックほか

## 畑をみんなで楽しもう！

去年は台風被害で見るとも無残なダイコンばかりでしたが、今年はそれを取り返すように見事に育ちました。おでんにしたり、煮物にしたり。おろしたり、切り干しにしたり…。べったら漬、たくあん、寒干し大根漬など去年出来なかった漬物づくりもとことん楽しんでます。

べったら漬の発祥は東京日本橋の宝田恵比寿神社の例祭の市で、お百姓さんが餛と糺で漬けた大根を浅漬けとして売ったのがそのはじまりとされています。べったら市は毎年10月19・20日に開かれています。今年は中止になったそうです。たくあんとは違い干さずに漬け込むので柔らかくポリポリとした食感が特徴で、子どもからお年寄りまで安心して食べられます。ファームでは年内に1回、年明けに1回漬け込みます。この通信発行日の25日に1回目漬け上がる予定です。どんな味に仕上がっているか楽しみです。



永平寺ではたくわんを漬けるを修行の一つとしています。毎年3千本も漬けているそうですが、今年はコロナの影響で宿泊者が激減しているため、今冬の仕込みは過去最少の300本だったそうです。たくあんは春先以降に食べ頃ごろになり、雲水や宿泊者に振舞われるとのこと。コロナが終息したら食べに行ってみたいものです。

## 畑でハーブを育てよう！

今年最後の「畑でハーブを育てよう！」はポマnder作りです。クリスマス飾りとして作られることが多く、幸運をもたらすとされています。みんなで一緒に楽しく作ることを楽しみにしていましたが、コロナ感染者が増加していることから、感染防止のため、三密を避け、自宅へ材料を持ち帰り各自で作ることになりました。無農薬のレモンにリボンをつける。ところ以外に竹串で均等に穴をあけて、そこにクローブを差し込み、シナモンとカルダモンを合わせたミックススパイスをまぶした後、乾燥させ、リボンを付けて完成です。飾りのリボンの付け方次第でクリスマスにもお正月にも使うことができます。佐渡からのお土産とこの香り高いポマnderにほっこりしました。寒さに負けず、元気に育つ畑のハーブたちのように、私たちがコロナに負けず、新しい良い年を迎えましょう！（神下）






### 畑でハーブを育てよう！

1月9日（土）10:00~12:00

管理作業

持ち物：帽子、手袋、長靴、マスク、飲み物

## 1月のこえどファーム

日	月	火	水	木	金	土
					1	2
3	4	5 畑をみんなで楽しもう	6	7 	8 畑をみんなで楽しもう アグリチャレンジ	9 親子で畑で遊ぼう 畑のハーブを育てよう
10	11 	12 畑をみんなで楽しもう	13	14	15 畑をみんなで楽しもう アグリチャレンジ	16 親子で畑で遊ぼう
17	18	19 畑をみんなで楽しもう	20	21	22 畑をみんなで楽しもう アグリチャレンジ	23
24/31	25	26 畑をみんなで楽しもう	27	28	29 畑をみんなで楽しもう アグリチャレンジ	30 

### ◆編集なんてしてないけど編集後記◆

コロナコロナの一年でしたね。マスクなしで暮らせる日が一日も早く戻るように、本当なら初詣に行きたいところですが、ここはグッとこらえて、リモート参拝することにします。（ま）

### 発行 特定非営利活動法人 土と風の舎

〒350-1124 埼玉県川越市新宿町 6-14-10

TEL.049-248-9485 FAX.049-248-9486

E-mail.tutitokaze@arion.ocn.ne.jp