



MOBILE DIESELTANKSTELLEN

MTA DOPPELWANDIG DA KOMMT KEINER RAN! 1000 Liter

AUSFÜHRUNG

- Stahl feuerverzinkt
- doppelwandig
- UN-Zulassung für den Transport von Diesel-Kraftstoff nach ADR/RID
- keine zeitliche Verwendungsbegrenzung
- Deckel diebstahlgeschützt abschließbar
- robuste, stapelbare Konstruktion
- kein ADR-Führerschein und besondere Fahrzeugbeschilderung nötig

AUSRÜSTUNG


- Elektropumpe: 12 oder 24 oder 230 V, optional mit Handpumpe
- Zapfpistole: automatischer Stopp und 6 m Schlauch
- Zählwerk
- Grenzwertgeber
- Einfüllöffnung NW 50 mit TW-Kupplung VK 50 und MB 50
- Füllstandsanzeiger
- automatische Be- und Entlüftung durch Sicherheitsventil
- manuelle Entlüftungseinrichtung mittels Kugelhahn
- Reinigungsöffnung NW 300
- Dokumentenfach im Deckel
- abschraubbarer Zapfpistolenhalter






Oberboden



Dokumentenfach



Innenliegendes Blockschloß

Typ	MTA 1000 DW
 Volumen	1000 l
 Gewicht	430 kg
 Maße L×B×H	1500×1200×1190 mm
Zulassung	D/BAM 7298/31A



**MDT DOPPELWANDIG
BEWÄHRTE QUALITÄT
445–1000 Liter**

AUSFÜHRUNG

- Stahl feuerverzinkt
- doppelwandig
- UN-Zulassung für den Transport von Diesel-Kraftstoff nach ADR/RID
- keine zeitliche Verwendungsbeschränkung
- robuste, stapelbare Konstruktion
- kein ADR-Führerschein und besondere Fahrzeugbeschilderung nötig

AUSRÜSTUNG

- Elektropumpe: 12 oder 24 oder 230 V, optional mit Handpumpe
- Zapfpistole: automatischer Stopp und 6 m Schlauch
- Zählwerk
- Grenzwertgeber
- Einfüllöffnung NW 50 mit TW-Kupplung VK 50 und MB 50
- Füllstandsanzeiger
- Kugelhahn für manuelle Be- und Entlüftung
- Reinigungsöffnung NW 400



MDT 1000 DW



Oberboden



MDT 445 DW



Grenzwertgeber

Typ	MDT 445 DW	MDT 850 DW	MDT 1000 DW
Volumen	445 l	850 l	1000 l
Gewicht	290 kg	350 kg	380 kg
Maße L×B×H	1230×1030×960 mm	1230×1030×1400 mm	1230×1030×1520 mm
Zulassung	D/BAM 0465/31A	D/BAM 0465/31A	D/BAM 0465/31A



MTA-P MOBILE PICK-UP-TANKSTELLE IHRE UNABHÄNGIGKEITSERKLÄRUNG 450 Liter

AUSFÜHRUNG




- Stahl feuerverzinkt
- UN-Zulassung für den Transport von Diesel-Kraftstoff nach ADR/RID
- keine zeitliche Verwendungsbegrenzung
- Deckel diebstahlgeschützt abschließbar
- robuste Konstruktion
- kein ADR-Führerschein und besondere Fahrzeugbeschilderung nötig

AUSRÜSTUNG

- Elektropumpe: 12 oder 24 oder 230 V, optional mit Handpumpe
- Zapfpistole: automatischer Stopp und 6 m Schlauch
- Zählwerk
- separater Stauraum
- Reinigungsöffnung NW 150
- Einfüllöffnung NW 50 mit TW-Kupplung VK 50 und MB 50
- Füllstandsanzeiger
- automatische Be- und Entlüftung durch Sicherheitsventil
- manuelle Entlüftungseinrichtung mittels Kugelhahn



Oberboden mit Stauraum

Typ	MTA-P 450
 Volumen	450 l
 Gewicht	185 kg
 Maße L×B×H	1000×1000×920 mm
Zulassung	D/BAM 12500/31A



KRAFTSTOFF-VERSORGUNGSTANKS

KRAFTSTOFF-VERSORGUNGSTANK DER SCHLANKE RIESE 750 – 2000 Liter

AUSFÜHRUNG

- Stahl, feuerverzinkt
- doppelwandig
- mit Transportgestell
- Unterboden geschlossen
- stapelbar und kranbar
- Leckagekontrolle mittels Schauglas im Doppelmantel und Peilstab
- abschließbarer Schutzdeckel

AUSRÜSTUNG

- Reinigungsöffnung NW 300
- automatische Be-/Entlüftung durch Sicherheitsventil
- Grenzwertgeber
- Kugelhahn 3/4" zur manuellen Be- und Entlüftung
- Einfüllöffnung NW 50 mit TW-Kupplung VK 50 und MB 50
- Anschlußstutzen 3/4", 1" und 2"
- Füllstandsanzeiger



Oberboden



Klappbare Trittstufe



Typ	ASF 750 DW -EKC-	ASF 1000 -EKC-	ASF 2000 -EKC-
Volumen	750 l	1000 l	2000 l
Gewicht	350 kg	390 kg	690 kg
Maße L×B×H	700×1200×1600 mm	700×1200×1970 mm	700×2320×1970 mm
Zulassung	D/BAM 12341/31A	D/BAM 12341/31A	D/BAM 12342/31A