

# Erfolgsrechnung Familienverein Urdorf

von: 01.01.2023 01.01.2022  
bis: 31.12.2023 31.12.2022

## Ertrag

### Nettoerlöse aus Lieferung und Leistung

3000 Erlöse aus Lieferung und Leistung	120'271.30	117'413.87
Babysitterkurs	0.00	2'412.00
Cafeteria	9'131.70	6'126.51
Chlauszmorge	0.00	120.00
diverse Veranstaltungen	1'024.98	359.00
Ferienspass	0.00	12'726.95
FerienSpass	16'908.35	0.00
Flohmarkt	191.84	231.50
Grundlohn	7'500.00	7'500.00
Kerzenziehen	13'047.55	11'311.43
Kindercoiffeur	270.00	420.00
Kleiderbörse	5'645.62	5'713.98
Krabbelgruppe	767.00	482.00
Krabbelturnen	734.00	1'063.20
Mitgliederbeiträge	9'760.00	7'640.00
Ponyplausch	500.00	1'468.20
Räbeliechtliumzug	687.40	378.95
Spende	0.00	0.00
Spenden	798.70	80.00
Spielgruppe	20'135.20	25'933.00
Subventionen Gemeinde Urdorf	20'000.00	20'000.00
Theater	0.00	541.15
Vermietungen FAZE	13'168.96	12'906.00
3800 Erlösminderungen	0.00	0.00
	0.00	0.00
3809 MWST Saldosteuersatz	0.00	0.00
	0.00	0.00
3900 Bestandesänderungen an unfertigen und fertigen Erzeugnissen sowie an nicht fakturierten Dienstleistungen	0.00	0.00
	0.00	0.00
<b>Total Nettoerlöse aus Lieferung und Leistung 100%</b>	<b>120'271.30</b>	<b>117'413.87</b>
<b>Total Ertrag</b>	<b>120'271.30</b>	<b>117'413.87</b>

# Erfolgsrechnung Familienverein Urdorf

von: 01.01.2023 01.01.2022  
bis: 31.12.2023 31.12.2022

Aufwand		
<b>Materialaufwand</b>		
4000 Materialaufwand	32'096.16	31'900.30
Babysitterkurs	0.00	2'414.00
Bürzelbaum	2'078.85	1'348.95
Cafeteria	3'365.20	1'213.60
Chlausmorge	60.50	73.75
diverse Veranstaltungen	1'438.15	307.00
FerienSpass	16'466.36	12'531.85
Kerzenziehen	4'252.80	7'302.65
Kleiderbörse	1'516.30	2'117.30
Krabbelgruppe	270.00	0.00
Krabbeltunnen	0.00	30.00
Materialaufwand	1'038.65	0.00
Mitgliederbeiträge	0.00	70.10
Ponyplausch	450.00	1'350.00
Räbeliechtliumzug	297.05	0.00
Reparaturen/Abschreibungen	0.00	435.40
Sommerfest	0.00	175.65
Spielgruppe	159.85	472.90
Teamessen	670.65	1'376.00
Theater	0.00	264.10
Vermietungen FAZE	31.80	417.05
4900 Bestandesänderungen und Material-/Warenverluste	0.00	0.00
	0.00	0.00
<b>Total Materialaufwand 26.69%</b>	<b>32'096.16</b>	<b>31'900.30</b>
<b>Bruttoergebnis nach Material- und Warenaufwand</b>	<b>88'175.14</b>	<b>85'513.57</b>
<b>Personalaufwand</b>		
5000 Lohnaufwand	58'355.15	46'550.30
Grundlohn	55'371.10	44'088.20
Spielgruppe	0.00	360.00
Zulagen	2'984.05	2'102.10
5700 Sozialversicherungsaufwand	4'292.90	3'671.35
AHV1 - ZH - Zürich	3'307.40	2'847.35
FAK1 - Familienausgleichskasse SVA Zürich	620.45	534.25
UVG1 - Zürich	365.05	289.75
5800 Übriger Personalaufwand	1'613.80	1'650.59
Grundlohn	690.00	1'420.00
Spesen	281.40	230.59
Versicherung	642.40	0.00
<b>Total Personalaufwand 53.43%</b>	<b>64'261.85</b>	<b>51'872.24</b>
<b>Bruttoergebnis nach Personalaufwand</b>	<b>23'913.29</b>	<b>33'641.33</b>

# Erfolgsrechnung Familienverein Urdorf

von: 01.01.2023 01.01.2022  
bis: 31.12.2023 31.12.2022

<b>Übriger betrieblicher Aufwand</b>		
6000 Übriger betrieblicher Aufwand	24'267.75	23'142.00
Bankspesen	7.85	0.00
Büroaufwand	0.00	255.50
Geschenke	206.10	232.30
GV	70.55	0.00
Internet	931.70	929.80
Miete FAZE	20'323.65	18'849.00
Mitgliederbeiträge	50.00	0.00
Reparaturen/Abschreibungen	325.95	703.25
Softwarelizenzen/Diverses FAZE	743.55	765.80
Spenden/Beiträge	50.00	50.00
Strom/Telefon	1'314.05	1'041.05
Versicherung	244.35	315.30
<b>Total Übriger betrieblicher Aufwand 20.18%</b>	<b>24'267.75</b>	<b>23'142.00</b>
<b>Betriebliches Ergebnis vor Abschreibungen, Wertberichtigungen, Finanzerfolg und Steuern (EBITDA)</b>	<b>-354.46</b>	<b>10'499.33</b>
<b>Abschreibungen und Wertberichtigungen auf Positionen des Anlagevermögens</b>		
6800 Abschreibungen und Wertberichtigungen auf Positionen des Anlagevermögens	0.00	0.00
	0.00	0.00
<b>Total Abschreibungen und Wertberichtigungen auf Positionen des Anlagevermögens 0%</b>	<b>0.00</b>	<b>0.00</b>
<b>Betriebliches Ergebnis vor Finanzerfolg und Steuern (EBIT)</b>	<b>-354.46</b>	<b>10'499.33</b>
<b>Finanzaufwand und Finanzertrag</b>		
6900 Finanzaufwand	215.00	248.16
Bankspesen	215.00	248.16
6950 Finanzertrag	0.00	-0.20
Bankspesen	0.00	-0.20
<b>Total Finanzaufwand und Finanzertrag 0.18%</b>	<b>215.00</b>	<b>247.96</b>
<b>Betriebliches Ergebnis vor Steuern (EBT)</b>	<b>-569.46</b>	<b>10'251.37</b>
<b>Betrieblicher Nebenerfolg</b>		
7000 Ertrag aus Nebenbetrieb	0.00	0.00
	0.00	0.00
7010 Aufwand aus Nebenbetrieb	0.00	0.00
	0.00	0.00
7500 Ertrag betriebliche Liegenschaft	0.00	0.00
	0.00	0.00
7510 Aufwand betriebliche Liegenschaft	0.00	0.00
	0.00	0.00
<b>Total Betrieblicher Nebenerfolg 0%</b>	<b>0.00</b>	<b>0.00</b>

# Erfolgsrechnung Familienverein Urdorf

von: 01.01.2023 01.01.2022  
 bis: 31.12.2023 31.12.2022

<b>Betriebsfremder Aufwand und betriebsfremder Ertrag</b>		
8000 Betriebsfremder Aufwand	0.00	0.00
	0.00	0.00
8100 Betriebsfremder Ertrag	0.00	0.00
	0.00	0.00
<b>Total Betriebsfremder Aufwand und betriebsfremder Ertrag 0%</b>	<b>0.00</b>	<b>0.00</b>
<b>Ausserordentlicher, einmaliger oder periodenfremder Aufwand und Ertrag</b>		
8500 Ausserordentlicher, einmaliger oder periodenfremder Aufwand	0.00	0.00
	0.00	0.00
8510 Ausserordentlicher, einmaliger oder periodenfremder Ertrag	0.00	0.00
	0.00	0.00
<b>Total Ausserordentlicher, einmaliger oder periodenfremder Aufwand und Ertrag 0%</b>	<b>0.00</b>	<b>0.00</b>
<b>Jahresgewinn / -verlust vor Steuern</b>	<b>-569.46</b>	<b>10'251.37</b>
<b>Direkte Steuern</b>		
8900 Direkte Steuern	0.00	0.00
	0.00	0.00
<b>Total Direkte Steuern 0%</b>	<b>0.00</b>	<b>0.00</b>
<b>Total Aufwand</b>	<b>120'840.76</b>	<b>107'162.50</b>
<b>Laufender Gewinn (+) bzw. Verlust (-)</b>	<b>-569.46</b>	<b>10'251.37</b>

**Erfolgsrechnung ohne 0er Konti  
Familienverein Urdorf**

von: 01.01.2023 01.01.2022  
bis: 31.12.2023 31.12.2022

<b>Ertrag</b>		
<b>Nettoerlöse aus Lieferung und Leistung</b>		
3000 Erlöse aus Lieferung und Leistung	120'271.30	117'413.87
Babysitterkurs	0.00	2'412.00
Cafeteria	9'131.70	6'126.51
Chlausezmorge	0.00	120.00
diverse Veranstaltungen	1'024.98	359.00
Ferienspass	0.00	12'726.95
FerienSpass	16'908.35	0.00
Flohmarkt	191.84	231.50
Grundlohn	7'500.00	7'500.00
Kerzenziehen	13'047.55	11'311.43
Kindercoiffeur	270.00	420.00
Kleiderbörse	5'645.62	5'713.98
Krabbelgruppe	767.00	482.00
Krabbelturnen	734.00	1'063.20
Mitgliederbeiträge	9'760.00	7'640.00
Ponyplausch	500.00	1'468.20
Räbeliechtliumzug	687.40	378.95
Spende	0.00	0.00
Spenden	798.70	80.00
Spielgruppe	20'135.20	25'933.00
Subventionen Gemeinde Urdorf	20'000.00	20'000.00
Theater	0.00	541.15
Vermietungen FAZE	13'168.96	12'906.00
	0.00	0.00
	0.00	0.00
	0.00	0.00
<b>Total Nettoerlöse aus Lieferung und Leistung 100%</b>	<b>120'271.30</b>	<b>117'413.87</b>
<b>Total Ertrag</b>	<b>120'271.30</b>	<b>117'413.87</b>

# Erfolgsrechnung ohne 0er Konti

## Familienverein Urdorf

von: 01.01.2023 01.01.2022  
bis: 31.12.2023 31.12.2022

Aufwand		
<b>Materialaufwand</b>		
4000 Materialaufwand	32'096.16	31'900.30
Babysitterkurs	0.00	2'414.00
Bürzelbaum	2'078.85	1'348.95
Cafeteria	3'365.20	1'213.60
Chlauszmenge	60.50	73.75
diverse Veranstaltungen	1'438.15	307.00
FerienSpass	16'466.36	12'531.85
Kerzenziehen	4'252.80	7'302.65
Kleiderbörse	1'516.30	2'117.30
Krabbelgruppe	270.00	0.00
Krabbeltunnen	0.00	30.00
Materialaufwand	1'038.65	0.00
Mitgliederbeiträge	0.00	70.10
Ponyplausch	450.00	1'350.00
Räbeliechtliumzug	297.05	0.00
Reparaturen/Abschreibungen	0.00	435.40
Sommerfest	0.00	175.65
Spielgruppe	159.85	472.90
Teamessen	670.65	1'376.00
Theater	0.00	264.10
Vermietungen FAZE	31.80	417.05
	0.00	0.00
<b>Total Materialaufwand 26.69%</b>	<b>32'096.16</b>	<b>31'900.30</b>
<b>Bruttoergebnis nach Material- und Warenaufwand</b>	<b>88'175.14</b>	<b>85'513.57</b>
<b>Personalaufwand</b>		
5000 Lohnaufwand	58'355.15	46'550.30
Grundlohn	55'371.10	44'088.20
Spielgruppe	0.00	360.00
Zulagen	2'984.05	2'102.10
5700 Sozialversicherungsaufwand	4'292.90	3'671.35
AHV1 - ZH - Zürich	3'307.40	2'847.35
FAK1 - Familienausgleichskasse SVA Zürich	620.45	534.25
UVG1 - Zürich	365.05	289.75
5800 Übriger Personalaufwand	1'613.80	1'650.59
Grundlohn	690.00	1'420.00
Spesen	281.40	230.59
Versicherung	642.40	0.00
<b>Total Personalaufwand 53.43%</b>	<b>64'261.85</b>	<b>51'872.24</b>
<b>Bruttoergebnis nach Personalaufwand</b>	<b>23'913.29</b>	<b>33'641.33</b>

# Erfolgsrechnung ohne 0er Konti

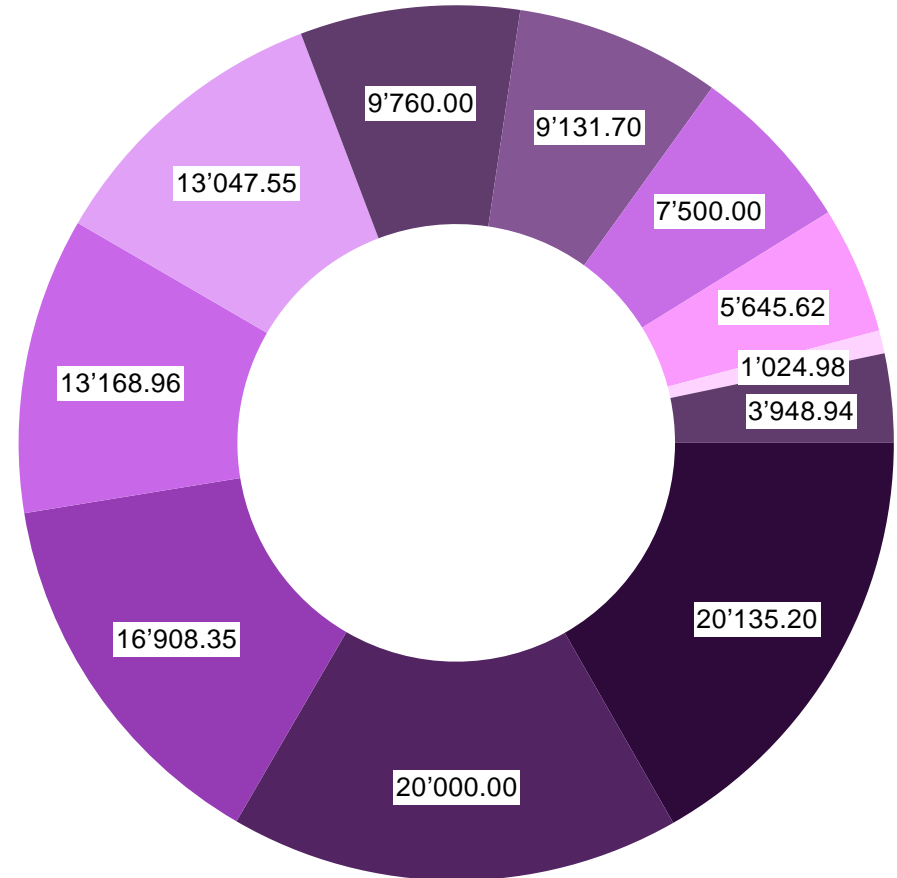
## Familienverein Urdorf

von: 01.01.2023 01.01.2022  
 bis: 31.12.2023 31.12.2022

<b>Übriger betrieblicher Aufwand</b>		
6000 Übriger betrieblicher Aufwand	24'267.75	23'142.00
Bankspesen	7.85	0.00
Büroaufwand	0.00	255.50
Geschenke	206.10	232.30
GV	70.55	0.00
Internet	931.70	929.80
Miete FAZE	20'323.65	18'849.00
Mitgliederbeiträge	50.00	0.00
Reparaturen/Abschreibungen	325.95	703.25
Softwarelizenzen/Diverses FAZE	743.55	765.80
Spenden/Beiträge	50.00	50.00
Strom/Telefon	1'314.05	1'041.05
Versicherung	244.35	315.30
<b>Total Übriger betrieblicher Aufwand 20.18%</b>	<b>24'267.75</b>	<b>23'142.00</b>
<b>Betriebliches Ergebnis vor Abschreibungen, Wertberichtigungen, Finanzerfolg und Steuern (EBITDA)</b>	<b>-354.46</b>	<b>10'499.33</b>
	0.00	0.00
<b>Finanzaufwand und Finanzertrag</b>		
6900 Finanzaufwand	215.00	248.16
Bankspesen	215.00	248.16
6950 Finanzertrag	0.00	-0.20
Bankspesen	0.00	-0.20
<b>Total Finanzaufwand und Finanzertrag 0.18%</b>	<b>215.00</b>	<b>247.96</b>
<b>Betriebliches Ergebnis vor Steuern (EBT)</b>	<b>-569.46</b>	<b>10'251.37</b>
	0.00	0.00
	0.00	0.00
	0.00	0.00
	0.00	0.00
	0.00	0.00
	0.00	0.00
	0.00	0.00
	0.00	0.00
	0.00	0.00
	0.00	0.00
<b>Total Aufwand</b>	<b>120'840.76</b>	<b>107'162.50</b>
<b>Laufender Gewinn (+) bzw. Verlust (-)</b>	<b>-569.46</b>	<b>10'251.37</b>

## Einnahmenanalyse Familienverein Urdorf

3000 - 3900 Erlöse		
3000	Spielgruppe	20'135.20
3000	Subventionen Gemeinde Urdorf	20'000.00
3000	FerienSpass	16'908.35
3000	Vermietungen FAZE	13'168.96
3000	Kerzenziehen	13'047.55
3000	Mitgliederbeiträge	9'760.00
3000	Cafeteria	9'131.70
3000	Grundlohn	7'500.00
3000	Kleiderbörse	5'645.62
3000	diverse Veranstaltungen	1'024.98
3000	Spenden	798.70
3000	Krabbelgruppe	767.00
3000	Krabbelturnen	734.00
3000	Räbeliechtliumzug	687.40
3000	Ponyplausch	500.00
3000	Kindercoiffeur	270.00
3000	Flohmarkt	191.84
		<b>120'271.30</b>

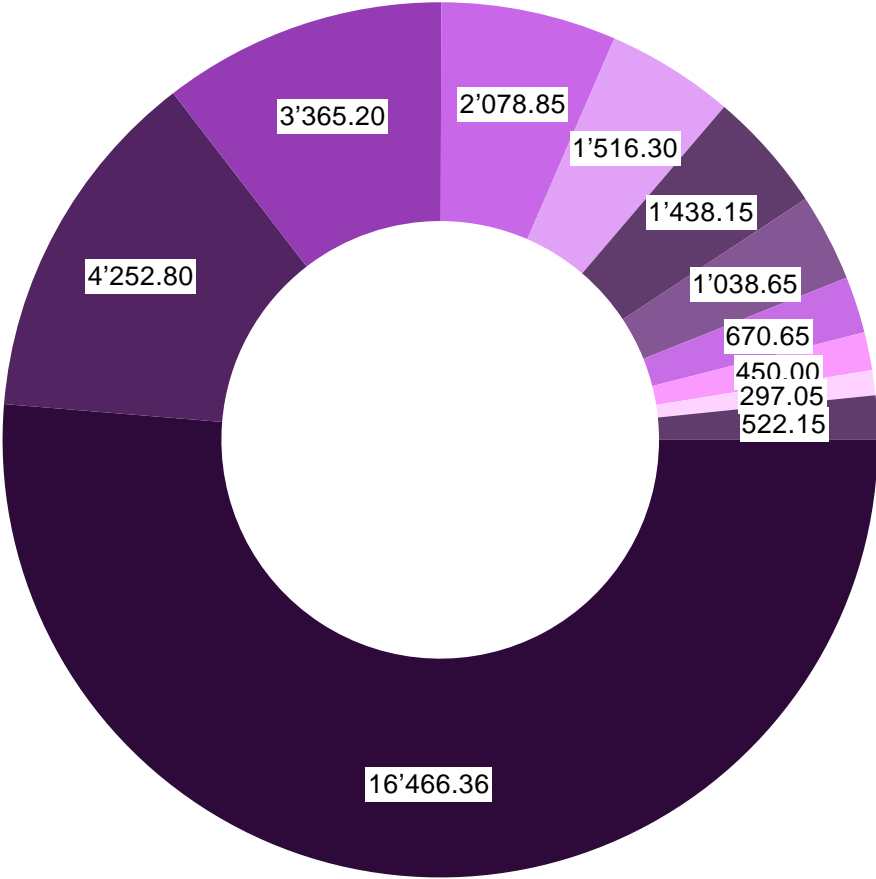


- Spielgruppe
- Subventionen Gemeinde Urdorf
- FerienSpass
- Vermietungen FAZE
- Kerzenziehen
- Mitgliederbeiträge
- Cafeteria
- Grundlohn
- Kleiderbörse
- diverse Veranstaltungen
- Others



# Waren- und Materialeinkauf Familienverein Urdorf

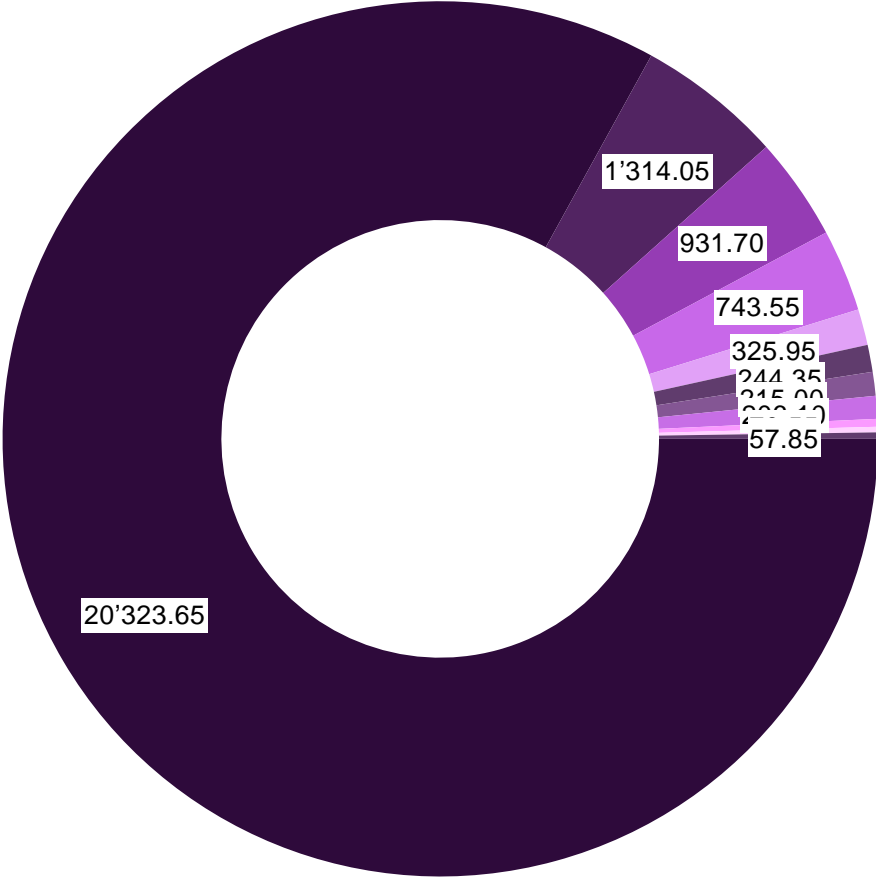
4000 - 4990 Waren und Material		
4000	FerienSpass	16'466.36
4000	Kerzenziehen	4'252.80
4000	Cafeteria	3'365.20
4000	Bürzelbaum	2'078.85
4000	Kleiderbörse	1'516.30
4000	diverse Veranstaltungen	1'438.15
4000	Materialaufwand	1'038.65
4000	Teamessen	670.65
4000	Ponyplausch	450.00
4000	Räbeliechtliumzug	297.05
4000	Krabbelgruppe	270.00
4000	Spielgruppe	159.85
4000	Chlauszmorge	60.50
4000	Vermietungen FAZE	31.80
		<b>32'096.16</b>



- FerienSpass
- Kerzenziehen
- Cafeteria
- Bürzelbaum
- Kleiderbörse
- diverse Veranstaltungen
- Materialaufwand
- Teamessen
- Ponyplausch
- Räbeliechtliumzug
- Others

# Ausgabenanalyse Familienverein Urdorf

6000 - 6950 ohne Personal- und Warenkosten		
6000	Miete FAZE	20'323.65
6000	Strom/Telefon	1'314.05
6000	Internet	931.70
6000	Softwarelizenzen/Diverses FAZE	743.55
6000	Reparaturen/Abschreibungen	325.95
6000	Versicherung	244.35
6900	Bankspesen	215.00
6000	Geschenke	206.10
6000	GV	70.55
6000	Spenden/Beiträge	50.00
6000	Mitgliederbeiträge	50.00
6000	Bankspesen	7.85
		<b>24'482.75</b>



- Miete FAZE
- Strom/Telefon
- Internet
- Softwarelizenzen/Diverses FAZE
- Reparaturen/Abschreibungen
- Versicherung
- Bankspesen
- Geschenke
- GV
- Spenden/Beiträge
- Others

# Erfolgsrechnung Familienverein Urdorf Multilevel

von: 01.01.2023 01.01.2022  
bis: 31.12.2023 31.12.2022

## Ertrag

Nettoerlöse aus Lieferung und Leistung		
<b>3000 Erlöse aus Lieferung und Leistung</b>	<b>120'271.30</b>	<b>117'413.87</b>
Babysitterkurs	0.00	2'412.00
Cafeteria	9'131.70	6'126.51
Chlauszmorge	0.00	120.00
diverse Veranstaltungen	1'024.98	359.00
Ferienstpass	0.00	12'726.95
FerienSpass	16'908.35	0.00
Flohmarkt	191.84	231.50
Grundlohn	7'500.00	7'500.00
Kerzenziehen	13'047.55	11'311.43
Kindercoiffeur	270.00	420.00
Kleiderbörse	5'645.62	5'713.98
Krabbelgruppe	767.00	482.00
Krabbelturnen	734.00	1'063.20
Mitgliederbeiträge	9'760.00	7'640.00
Ponyplausch	500.00	1'468.20
Räbeliechtlumzug	687.40	378.95
Spende	0.00	0.00
Spenden	798.70	80.00
Spielgruppe	20'135.20	25'933.00
Subventionen Gemeinde Urdorf	20'000.00	20'000.00
Theater	0.00	541.15
Vermietungen FAZE	13'168.96	12'906.00
<b>3800 Erlösminderungen</b>	<b>0.00</b>	<b>0.00</b>
	0.00	0.00
<b>3809 MWST Saldosteuersatz</b>	<b>0.00</b>	<b>0.00</b>
	0.00	0.00
<b>3900 Bestandesänderungen an unfertigen und fertigen Erzeugnissen sowie an nicht fakturierten Dienstleistungen</b>	<b>0.00</b>	<b>0.00</b>
	0.00	0.00
<b>Total Nettoerlöse aus Lieferung und Leistung 100.0%</b>	<b>120'271.30</b>	<b>117'413.87</b>
<b>Total Ertrag</b>	<b>120'271.30</b>	<b>117'413.87</b>

## Aufwand

Materialaufwand		
<b>4000 Materialaufwand</b>	<b>32'096.16</b>	<b>31'900.30</b>
Babysitterkurs	0.00	2'414.00
Bürzelbaum	2'078.85	1'348.95
Cafeteria	3'365.20	1'213.60
Chlauszmorge	60.50	73.75
diverse Veranstaltungen	1'438.15	307.00
FerienSpass	16'466.36	12'531.85
Kerzenziehen	4'252.80	7'302.65
Kleiderbörse	1'516.30	2'117.30
Krabbelgruppe	270.00	0.00
Krabbelturnen	0.00	30.00
Materialaufwand	1'038.65	0.00
Mitgliederbeiträge	0.00	70.10
Ponyplausch	450.00	1'350.00
Räbeliechtlumzug	297.05	0.00
Reparaturen/Abschreibungen	0.00	435.40

# Erfolgsrechnung Familienverein Urdorf Multilevel

	von: 01.01.2023 bis: 31.12.2023	01.01.2022 31.12.2022
Sommerfest	0.00	175.65
Spielgruppe	159.85	472.90
Teamessen	670.65	1'376.00
Theater	0.00	264.10
Vermietungen FAZE	31.80	417.05
<b>4900 Bestandesänderungen und Material-/Warenverluste</b>	<b>0.00</b>	<b>0.00</b>
	0.00	0.00
<b>Total Materialaufwand 26.69%</b>	<b>32'096.16</b>	<b>31'900.30</b>
<b>Bruttoergebnis nach Material- und Warenaufwand</b>	<b>88'175.14</b>	<b>85'513.57</b>
<b>Personalaufwand</b>		
<b>5000 Lohnaufwand</b>	<b>58'355.15</b>	<b>46'550.30</b>
Grundlohn	55'371.10	44'088.20
Spielgruppe	0.00	360.00
Zulagen	2'984.05	2'102.10
<b>5700 Sozialversicherungsaufwand AHV1 - ZH - Zürich</b>	<b>3'307.40</b>	<b>2'847.35</b>
Arbeitgeberanteil	3'307.40	2'847.35
<b>5700 Sozialversicherungsaufwand FAK1 - Familienausgleichskasse SVA Zürich</b>	<b>620.45</b>	<b>534.25</b>
Arbeitgeberanteil	620.45	534.25
<b>5700 Sozialversicherungsaufwand UVG1 - Zürich</b>	<b>365.05</b>	<b>289.75</b>
Lohnverarbeitung	365.05	289.75
<b>5800 Übriger Personalaufwand</b>	<b>1'613.80</b>	<b>1'650.59</b>
Grundlohn	690.00	1'420.00
Spesen	281.40	230.59
Versicherung	642.40	0.00
<b>Total Personalaufwand 53.43%</b>	<b>64'261.85</b>	<b>51'872.24</b>
<b>Bruttoergebnis nach Personalaufwand</b>	<b>23'913.29</b>	<b>33'641.33</b>
<b>Übriger betrieblicher Aufwand</b>		
<b>6000 Übriger betrieblicher Aufwand</b>	<b>24'267.75</b>	<b>23'142.00</b>
Bankspesen	7.85	0.00
Büroaufwand	0.00	255.50
Geschenke	206.10	232.30
GV	70.55	0.00
Internet	931.70	929.80
Miete FAZE	20'323.65	18'849.00
Mitgliederbeiträge	50.00	0.00
Reparaturen/Abschreibungen	325.95	703.25
Softwarelizenzen/Diverses FAZE	743.55	765.80
Spenden/Beiträge	50.00	50.00
Strom/Telefon	1'314.05	1'041.05
Versicherung	244.35	315.30
<b>Total Übriger betrieblicher Aufwand 20.18%</b>	<b>24'267.75</b>	<b>23'142.00</b>
<b>Betriebliches Ergebnis vor Abschreibungen, Wertberichtigungen, Finanzerfolg und Steuern (EBITDA)</b>	<b>-354.46</b>	<b>10'499.33</b>

# Erfolgsrechnung Familienverein Urdorf Multilevel

von: 01.01.2023 01.01.2022  
bis: 31.12.2023 31.12.2022

Abschreibungen und Wertberichtigungen auf Positionen des Anlagevermögens		
6800 Abschreibungen und Wertberichtigungen auf Positionen des Anlagevermögens	0.00	0.00
	0.00	0.00
<b>Total Abschreibungen und Wertberichtigungen auf Positionen des Anlagevermögens 0%</b>	<b>0.00</b>	<b>0.00</b>
<b>Betriebliches Ergebnis vor Finanzerfolg und Steuern (EBIT)</b>	<b>-354.46</b>	<b>10'499.33</b>
Finanzaufwand und Finanzertrag		
6900 Finanzaufwand	215.00	248.16
Bankspesen	215.00	248.16
6950 Finanzertrag	0.00	-0.20
Bankspesen	0.00	-0.20
<b>Total Finanzaufwand und Finanzertrag 0.18%</b>	<b>215.00</b>	<b>247.96</b>
<b>Betriebliches Ergebnis vor Steuern (EBT)</b>	<b>-569.46</b>	<b>10'251.37</b>
Betrieblicher Nebenerfolg		
7000 Ertrag aus Nebenbetrieb	0.00	0.00
	0.00	0.00
7010 Aufwand aus Nebenbetrieb	0.00	0.00
	0.00	0.00
7500 Ertrag betriebliche Liegenschaft	0.00	0.00
	0.00	0.00
7510 Aufwand betriebliche Liegenschaft	0.00	0.00
	0.00	0.00
<b>Total Betrieblicher Nebenerfolg 0%</b>	<b>0.00</b>	<b>0.00</b>
Betriebsfremder Aufwand und betriebsfremder Ertrag		
8000 Betriebsfremder Aufwand	0.00	0.00
	0.00	0.00
8100 Betriebsfremder Ertrag	0.00	0.00
	0.00	0.00
<b>Total Betriebsfremder Aufwand und betriebsfremder Ertrag 0%</b>	<b>0.00</b>	<b>0.00</b>
Ausserordentlicher, einmaliger oder periodenfremder Aufwand und Ertrag		
8500 Ausserordentlicher, einmaliger oder periodenfremder Aufwand	0.00	0.00
	0.00	0.00
8510 Ausserordentlicher, einmaliger oder periodenfremder Ertrag	0.00	0.00
	0.00	0.00
<b>Total Ausserordentlicher, einmaliger oder periodenfremder Aufwand und Ertrag 0%</b>	<b>0.00</b>	<b>0.00</b>
<b>Jahresgewinn / -verlust vor Steuern</b>	<b>-569.46</b>	<b>10'251.37</b>

# Erfolgsrechnung Familienverein Urdorf Multilevel

von: 01.01.2023 01.01.2022  
bis: 31.12.2023 31.12.2022

<b>Direkte Steuern</b>		
8900 Direkte Steuern	0.00	0.00
	0.00	0.00
<b>Total Direkte Steuern 0%</b>	<b>0.00</b>	<b>0.00</b>
<b>Total Aufwand</b>	<b>120'840.76</b>	<b>107'162.50</b>
<b>Laufender Gewinn (+) bzw. Verlust (-)</b>	<b>-569.46</b>	<b>10'251.37</b>

## Erfolgsrechnung ohne Details Familienverein Urdorf

von: 01.01.2023 01.01.2022  
bis: 31.12.2023 31.12.2022

<b>Ertrag</b>		
<b>Nettoerlöse aus Lieferung und Leistung</b>		
3000 Erlöse aus Lieferung und Leistung	120'271.30	117'413.87
<b>Total Nettoerlöse aus Lieferung und Leistung 100%</b>	<b>120'271.30</b>	<b>117'413.87</b>
<b>Total Ertrag</b>	<b>120'271.30</b>	<b>117'413.87</b>
<b>Aufwand</b>		
<b>Materialaufwand</b>		
4000 Materialaufwand	32'096.16	31'900.30
<b>Total Materialaufwand 26.69%</b>	<b>32'096.16</b>	<b>31'900.30</b>
<b>Bruttoergebnis nach Material- und Warenaufwand</b>	<b>88'175.14</b>	<b>85'513.57</b>
<b>Personalaufwand</b>		
5000 Lohnaufwand	58'355.15	46'550.30
5700 Sozialversicherungsaufwand	4'292.90	3'671.35
5800 Übriger Personalaufwand	1'613.80	1'650.59
<b>Total Personalaufwand 53.43%</b>	<b>64'261.85</b>	<b>51'872.24</b>
<b>Bruttoergebnis nach Personalaufwand</b>	<b>23'913.29</b>	<b>33'641.33</b>
<b>Übriger betrieblicher Aufwand</b>		
6000 Übriger betrieblicher Aufwand	24'267.75	23'142.00
<b>Total Übriger betrieblicher Aufwand 20.18%</b>	<b>24'267.75</b>	<b>23'142.00</b>
<b>Betriebliches Ergebnis vor Abschreibungen, Wertberichtigungen, Finanzerfolg und Steuern (EBITDA)</b>	<b>-354.46</b>	<b>10'499.33</b>
<b>Finanzaufwand und Finanzertrag</b>		
6900 Finanzaufwand	215.00	248.16
6950 Finanzertrag	0.00	-0.20
<b>Total Finanzaufwand und Finanzertrag 0.18%</b>	<b>215.00</b>	<b>247.96</b>
<b>Betriebliches Ergebnis vor Steuern (EBT)</b>	<b>-569.46</b>	<b>10'251.37</b>
<b>Total Aufwand</b>	<b>120'840.76</b>	<b>107'162.50</b>
<b>Laufender Gewinn (+) bzw. Verlust (-)</b>	<b>-569.46</b>	<b>10'251.37</b>