

SoLaWi Kirchenhof Klixbüll e. V.



Beitragsordnung für die Mitgliedschaft

im Verein „SoLaWi Kirchenhof Klixbüll e.V.“ in der gültigen Fassung vom 25.09.2022

I Grundlage

Grundlage für die Regelungen in dieser Beitragsordnung ist §5 (Mitgliedsbeiträge) der Satzung des SoLaWi Kirchenhof Klixbüll e. V.

II. Solidaritätsprinzip

Die finanzielle Ausstattung des Vereins ist wesentliche Komponente zur satzungsgemäßen Arbeit und Erfüllung der Aufgaben und des Zwecks des Vereins. Sie wird insbesondere durch die Beiträge der Mitglieder aufgebracht.

Der Verein ist daher darauf angewiesen, dass alle Mitglieder ihre Beitragspflichten in vollem Umfang, pünktlich und eigenverantwortlich erfüllen.

Einer schriftlichen Zahlungserinnerung, postalisch oder per E-Mail, folgen keine weiteren juristischen Schritte der Beitreibung, jedoch der Ausschluss aus dem Verein nach zweimaliger erfolgloser Mahnung (vergl. § 4 Abs. 3 der Satzung).

III.

Die Beitragsordnung der „SoLaWi Kirchenhof Klixbüll e.V.“ ist Bestandteil ihres Mitgliedsantrages und für alle Mitglieder verbindlich.

IV. Regelungen

1. Die Höhe der Beiträge wird zukünftig satzungsgemäß durch die Mitgliederversammlung beschlossen und gilt für das folgende Wirtschaftsjahr. Fasst die Mitgliederversammlung keinen neuen Beschluss, verlängert sich die Wirksamkeit der gültigen Beitragsordnung um ein weiteres Jahr.

2. In sozialen Härte- und Einzelfällen kann ein individueller Antrag auf Änderung der Beitragshöhe und der Zahlungsmodalitäten gestellt werden. Über den Antrag entscheidet der Vorstand.

3. Die Mitglieder sind verpflichtet, Anschriftenänderungen umgehend schriftlich dem Verein mitzuteilen. Werden Änderungen nicht mitgeteilt, können dem Verein daraus keine Nachteile entstehen; entstehende Kosten gehen zu Lasten des Mitglieds.


4. Bei Eintritt in den Verein ist der Beitrag ab dem und inklusive des aktuellen Monatsbeitrags fällig. Bei Austritt aus dem Verein ist der Beitrag bis zum Ende des Geschäftsjahrs fällig.

5. Für die Teilnahme an besonderen Veranstaltungen, Kursen, Seminaren etc. des Vereins fallen gesonderte Kosten an, die nicht mit dem Mitgliedsbeitrag abgegolten sind.

6. Folgende Beiträge werden erhoben:

* Monatsbeitrag für Mitglieder: **mind. 4,00€** (mind. Jahressumme: 48 €)

Die Beiträge sind jährlich in Summe im Voraus innerhalb 14 Kalendertagen ab Eintritt fällig.



SoLaWi Kirchenhof Klixbüll e.V.



Mitgliedschaft SoLaWi Kirchenhof Klixbüll e.V.

Hiermit erkläre ich ab _____ meinen Beitritt als Mitglied in die SoLaWi Kirchenhof Klixbüll e.V.

Die Mitgliedschaft beinhaltet **nicht** den Bezug von Ernteanteilen


Name:	_____	Vorname:	_____
Geb.- Datum:	_____	Straße:	_____
PLZ:	_____	Ort:	_____
Telefon:	_____	E-Mail:	_____

Durch meine Unterschrift erkenne ich die Satzung des Vereins an.

Der Jahresbeitrag wird in der Beitragsordnung für die Mitgliedschaft festgelegt und beträgt aktuell jährlich 48,00€.

Ort, Datum

Unterschrift des Mitglieds (der/des gesetzl. Vertreter/s)



SoLaWi Kirchenhof Klixbüll e. V.



Erteilung des SEPA-Lastschriftmandats

Gläubiger-Identifikationsnummer des Vereins DE

Mandatsreferenz: DE03ZZZ00002421714

Ich ermächtige die SoLaWi Kirchenhof Klixbüll e.V. Zahlungen wiederkehrend von meinem Konto mittels Lastschrift einzuziehen. Zugleich weise ich mein Kreditinstitut an, die vom Verein auf mein Konto gezogenen Lastschriften einzulösen. Der Mitgliedsbeitrag wird als Jahresbeitrag am 1.1. jeden Jahres fällig.


Hinweis: Ich kann innerhalb von acht Wochen, beginnend mit dem Belastungsdatum, die Erstattung des belasteten Betrages verlangen. Es gelten dabei die mit meinem Kreditinstitut vereinbarten Bedingungen.

Kreditinstitut: _____ BIC: _____

IBAN: _____

Kontoinhaber: _____

Ort, Datum _____ Unterschrift des Kontoinhabers _____



SoLaWi Kirchenhof Klixbüll e. V.



Datenschutz:

Der Verein SoLaWi Kirchenhof Klixbüll e.V. erhebt, speichert und nutzt gemäß dem Bundesdatenschutzgesetz (BDSG) nachstehend aufgeführte Daten:

- Personalien (Name, Anschrift, Geburtsdatum, E-Mail-Adresse, Telefonnummer und vergleichbare persönliche Daten)
- Kontodaten
- Funktion im Verein

Die Daten werden ausschließlich zur Mitgliederverwaltung verwendet. Zu diesem Zweck nutzt die SoLaWi Kirchenhof Klixbüll e.V. eine Online-Datenbank. Eine eventuelle Veröffentlichung von Fotos in Printmedien oder auf der Homepage des Vereins, die anlässlich von Vereinsanlässen entstanden sind, erfolgt durch Einwilligung innerhalb dieser Erklärung. Eine Weitergabe der Daten an Dritte erfolgt nur, soweit der Verein hierzu gesetzlich verpflichtet ist.

Die Erhebung dieser Daten durch die SoLaWi Kirchenhof Klixbüll e.V. ist gemäß Artikel 6 Absatz 1 Buchstabe a) und b) der Europäischen Datenschutz-Grundverordnung rechtmäßig. Auf das Beschwerderecht bei einer Datenschutzaufsichtsbehörde (Art. 77 DSGVO i. V. m. § 19 BDSG) wird ausdrücklich hingewiesen.

Für uns zuständig ist der Landesdatenschutzbeauftragte in Schleswig-Holstein, Holstenstraße 98, 24103 Kiel, E-Mail: Mail@datenschutzzentrum.de

Die für die Daten Mitgliederverwaltung notwendigen Daten (Personalien, Kontodaten, Funktion im Verein) werden gemäß Art. 17 DSGVO 2 Jahre nach Beendigung der Vereinsmitgliedschaft gelöscht.

Im Falle des Widerrufs der Einwilligung werden die Daten unverzüglich gelöscht. Bestehen nach Austritt offene Forderungen bzw. Zahlungsrückläufe, erfolgt eine Löschung nach Abschluss des jeweiligen Verfahrens.

Für Datenschutz und Datenverarbeitung in unserem Verein zeichnet verantwortlich:

Der Vorstand