



Vote@Home

Die Versammlungsplattform für jede Form
der Zusammenkunft.

Virtuelle, Präsenz- oder Hybridveranstaltung:
Einfach Vote@Home

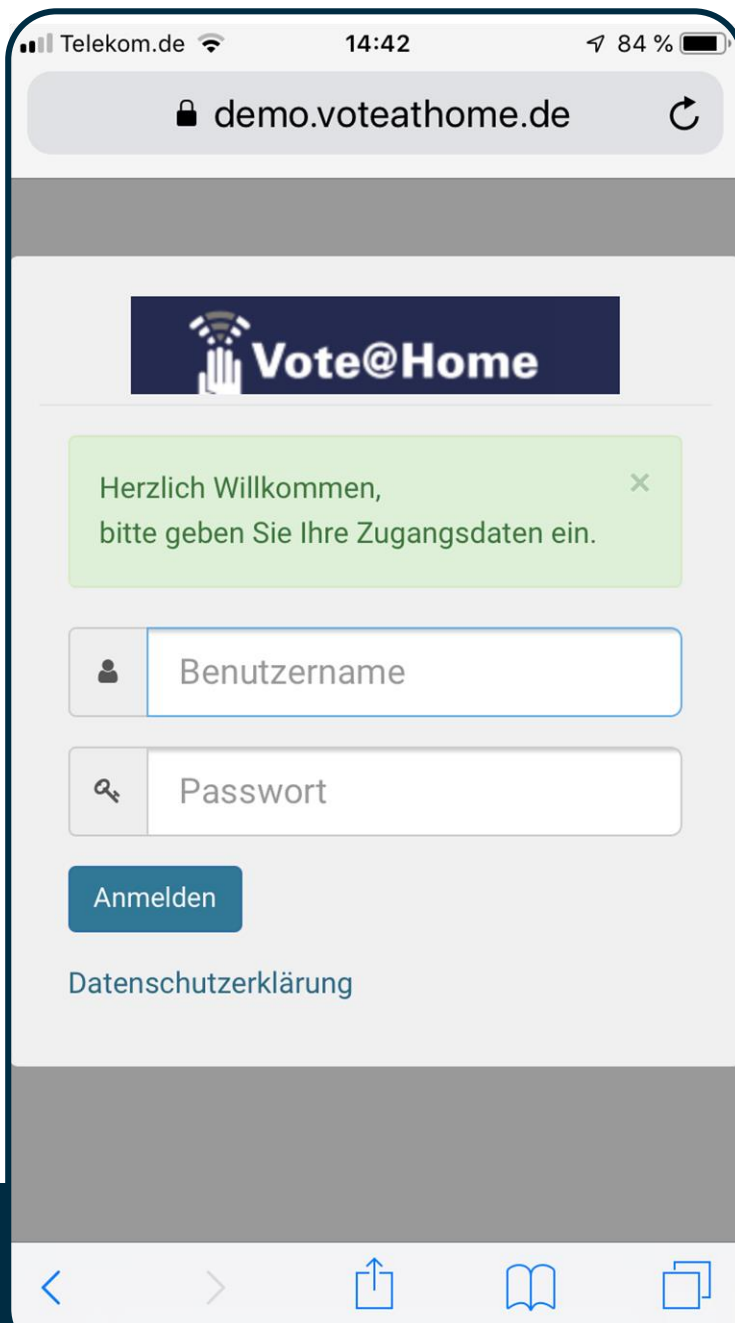


Vote@Home

Vote@Home:

Ein universelles Server/Client Angebot

Weder der Versammlungsleiter noch die Teilnehmer müssen Software installieren oder Apps downloaden, alles, was man zur Nutzung der SAAS Lösung benötigt, sind Internet fähige Endgeräte, über die moderne Browser (bevorzugt Chrome Browser) unterstützt werden.



The image shows a smartphone screen displaying the login page for 'Vote@Home'. The browser address bar shows 'demo.voteathome.de'. At the top, there is a dark blue banner with the 'Vote@Home' logo, which consists of a hand icon with a Wi-Fi signal above it. Below the banner, a green message box says 'Herzlich Willkommen, bitte geben Sie Ihre Zugangsdaten ein.' with a close button (X). There are two input fields: one for 'Benutzername' (Username) with a person icon, and one for 'Passwort' (Password) with a key icon. Below the fields is a blue 'Anmelden' (Login) button and a link for 'Datenschutzerklärung' (Privacy Policy). The bottom of the screen shows the standard iOS navigation bar with back, forward, share, bookmarks, and tabs icons.

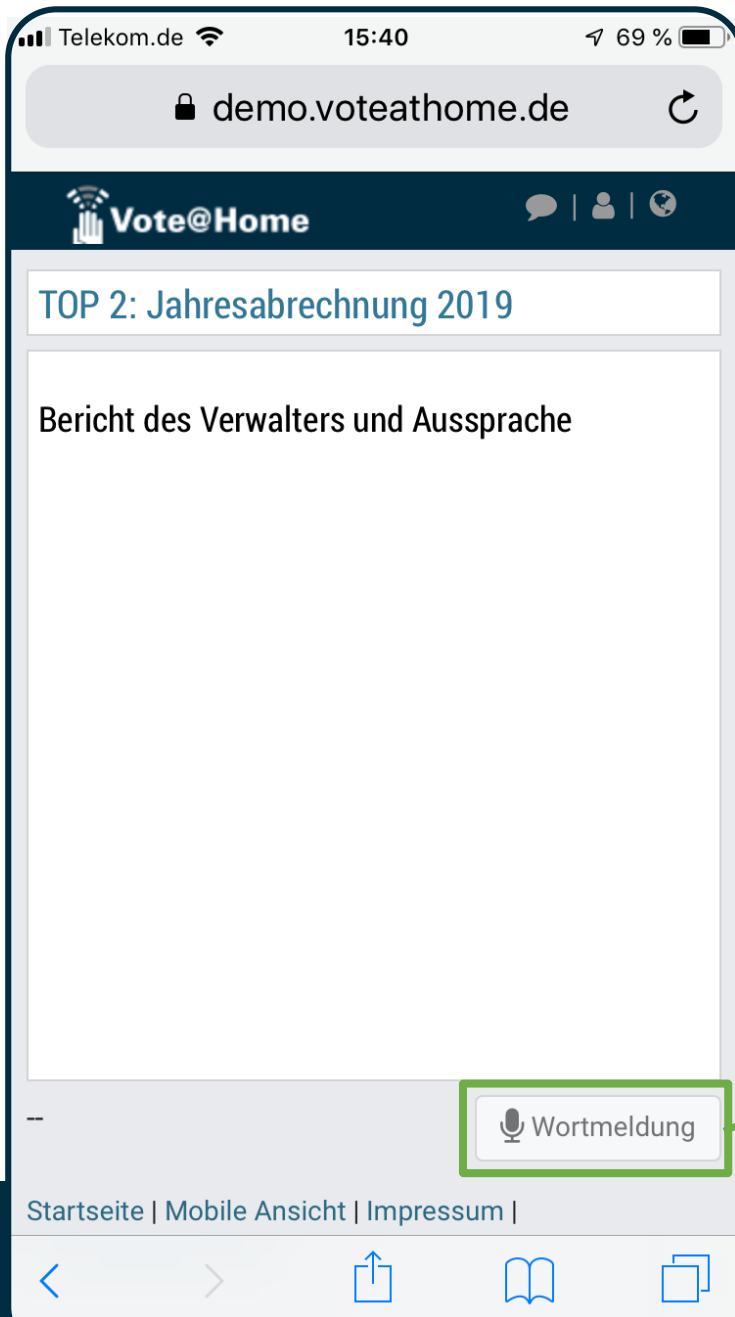
Der versendete Link für Ihre Teilnehmer auf die LOG-IN Maske der Versammlung.

Hier können Ihre Teilnehmer ihre Anmeldedaten eingeben.



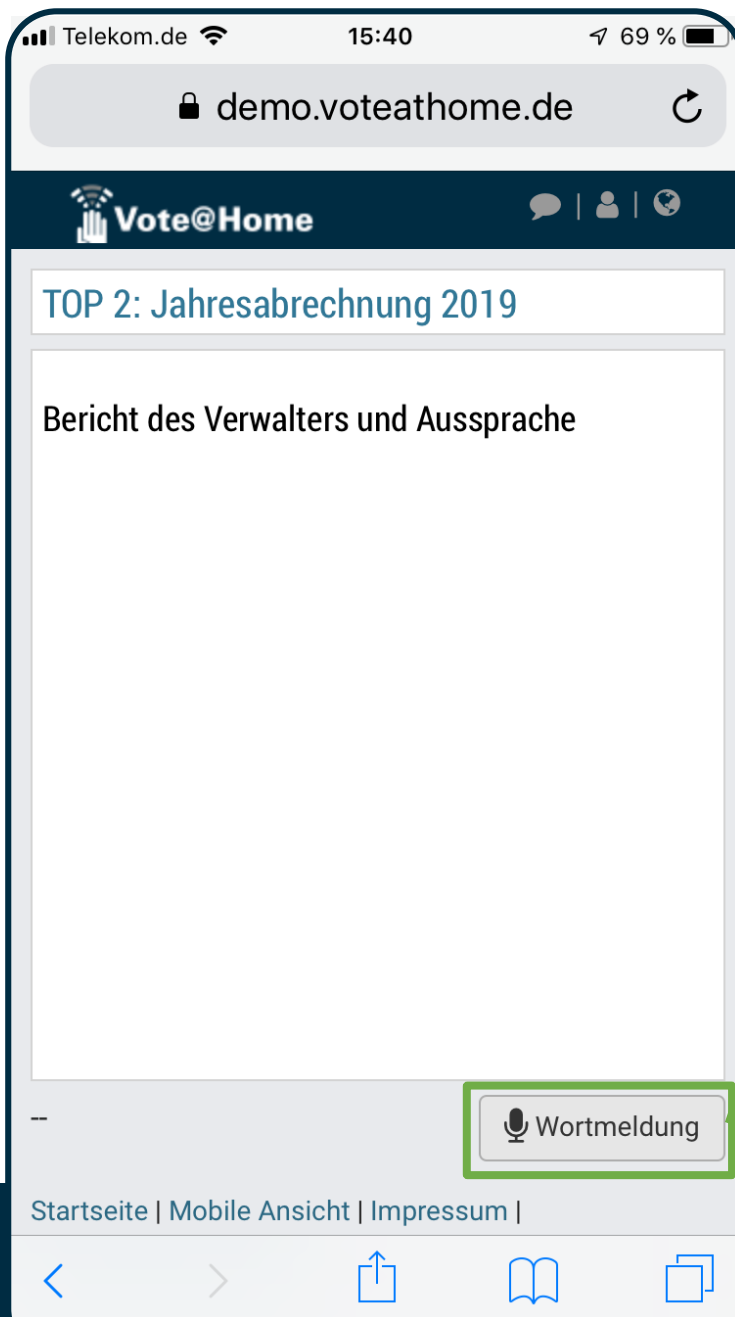
Nach erfolgreichem LOG-IN landen Ihre Teilnehmer auf der START Seite Ihrer virtuellen Versammlung. Bis zum Aufruf des 1. Tagesordnungspunktes verbleiben Ihre Teilnehmer auf dieser Seite.

Das grün gerahmte Feld kann von Ihnen frei gestaltet werden. Es können spezielle Informationen zur Versammlung, Werbebotschaften des Veranstalters oder Sponsors etc. dargestellt werden.



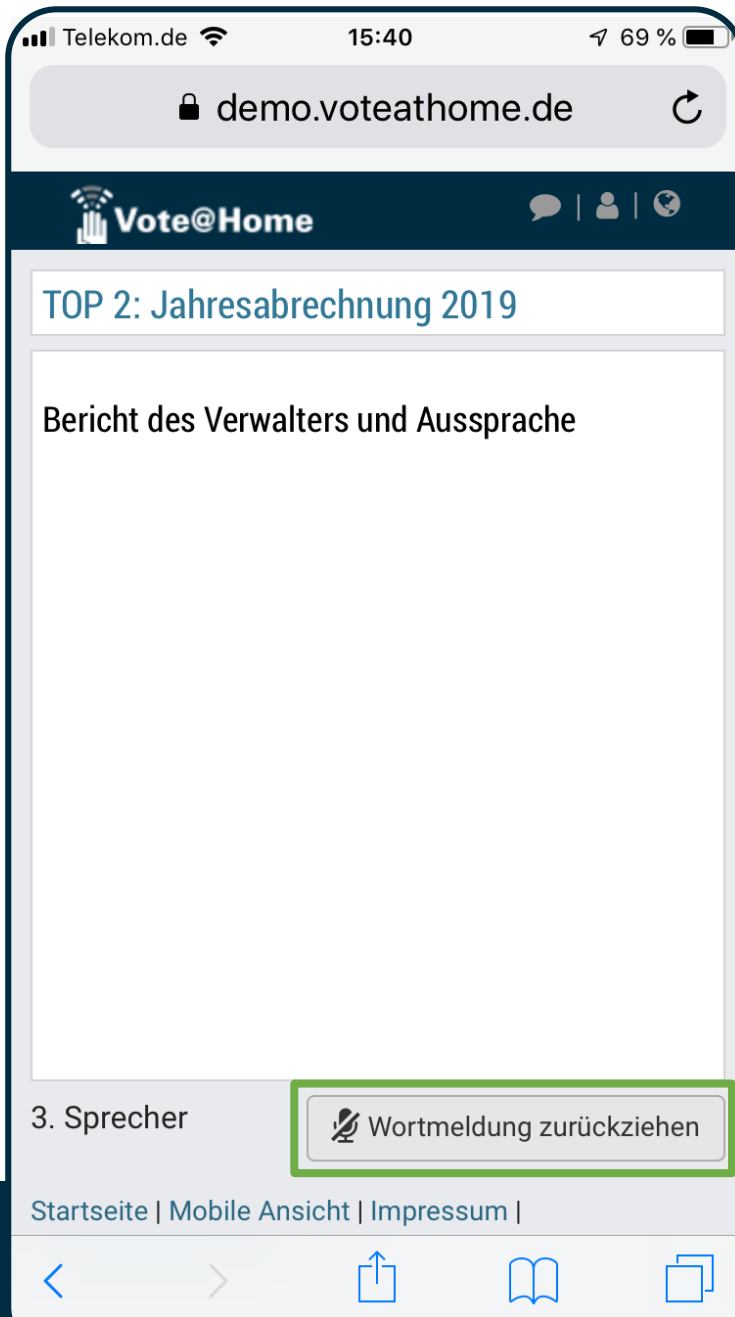
Der auf dem Bildschirm dargestellte Inhalt folgt der Tagesordnung (Push-Nachricht) und wird angezeigt / aktualisiert, sobald der TOP aufgerufen bzw. in der „virtuellen Präsentationsansicht“ gezeigt wird (zur „virtuellen Präsentationsansicht“ siehe Ende dieses Dokuments)

noch ist keine Abstimmung aktiv...
TOP 2 der Tagesordnung wird aktuell behandelt,
TOP und Text / Beschlusstext werden angezeigt.
Die Rednerliste ist noch nicht geöffnet,
- **Die Schaltfläche, über die der Teilnehmer sich auf die Rednerlisten setzen kann, ist daher noch inaktiv.**



Noch immer ist keine Abstimmung aktiv... ABER:
Die Aussprache zu TOP 2 wurde eröffnet.
Die Rednerliste ist nun geöffnet und die
Schaltfläche „Wortmeldung“ ist daher aktiviert.

Über die Schaltfläche „**Wortmeldung**“ können sich die Teilnehmer nun selbst in die Rednerliste zum aktuellen TOP eintragen.



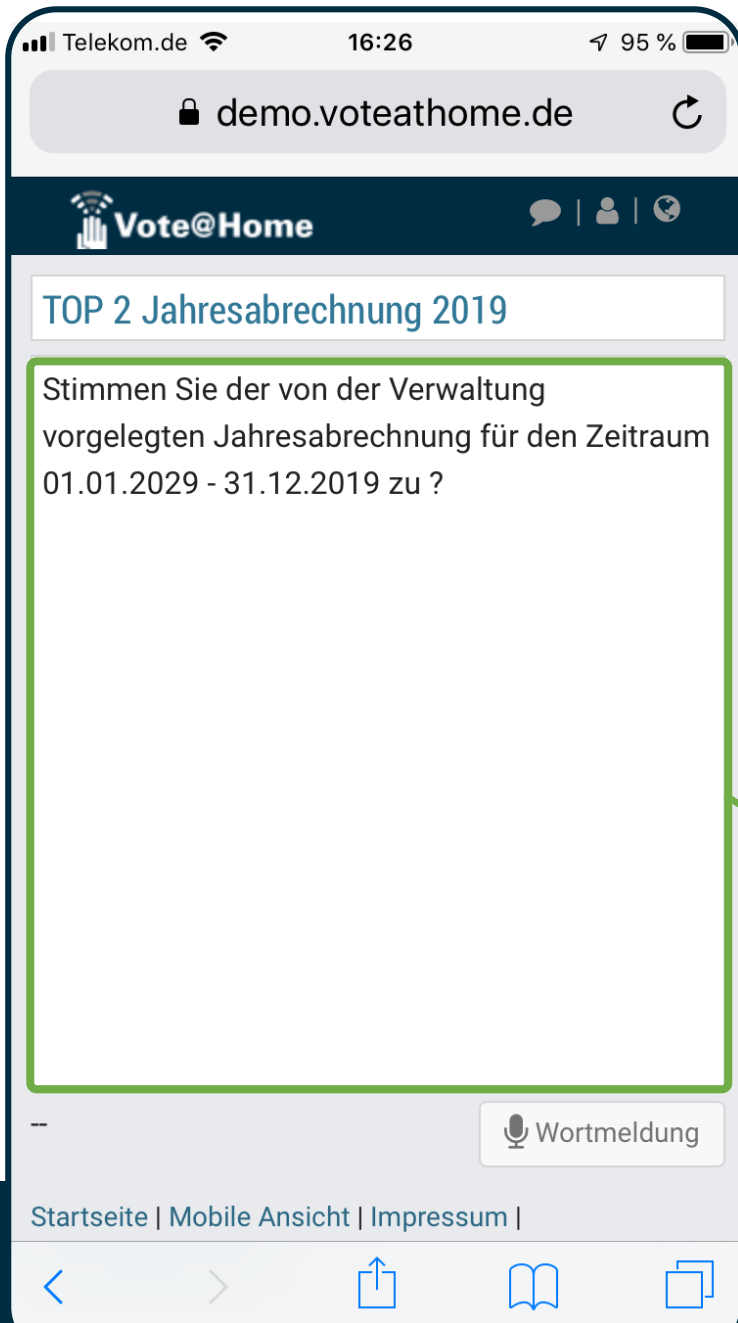
Die Aussprache zu TOP 2 läuft.
Die Rednerliste ist geöffnet.

Mit der Aufnahme der Wortmeldung in die Rednerliste ändert sich die Funktion der Schaltfläche „Wortmeldung“, damit die Teilnehmer auch Gelegenheit haben, ihre Wortmeldung per einfachem Klick jederzeit zurück zu ziehen.



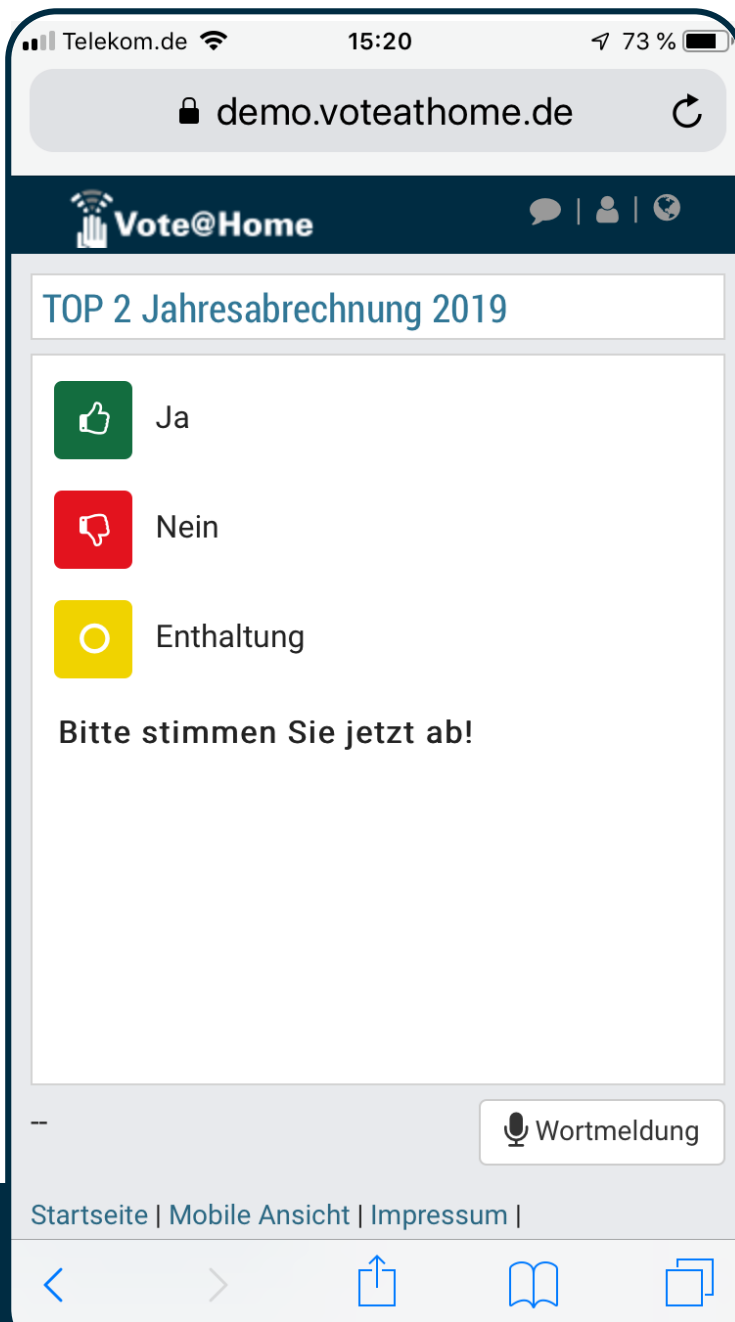
Sobald die Versammlungsleitung die Rednerliste schließt bzw. die Aussprache beendet, wird die Wortmeldetaste deaktiviert.

Weitere Wortmeldungen sind nicht mehr möglich.
(Die ggf. noch auf der Redeliste verbliebenen Teilnehmer können noch aufgerufen bzw. abgearbeitet werden).



Die Aussprache zu TOP 2 wurde beendet und die Versammlungsleitung leitet die Abstimmung ein.

Die Teilnehmer bekommen die Beschlußformulierung angezeigt.



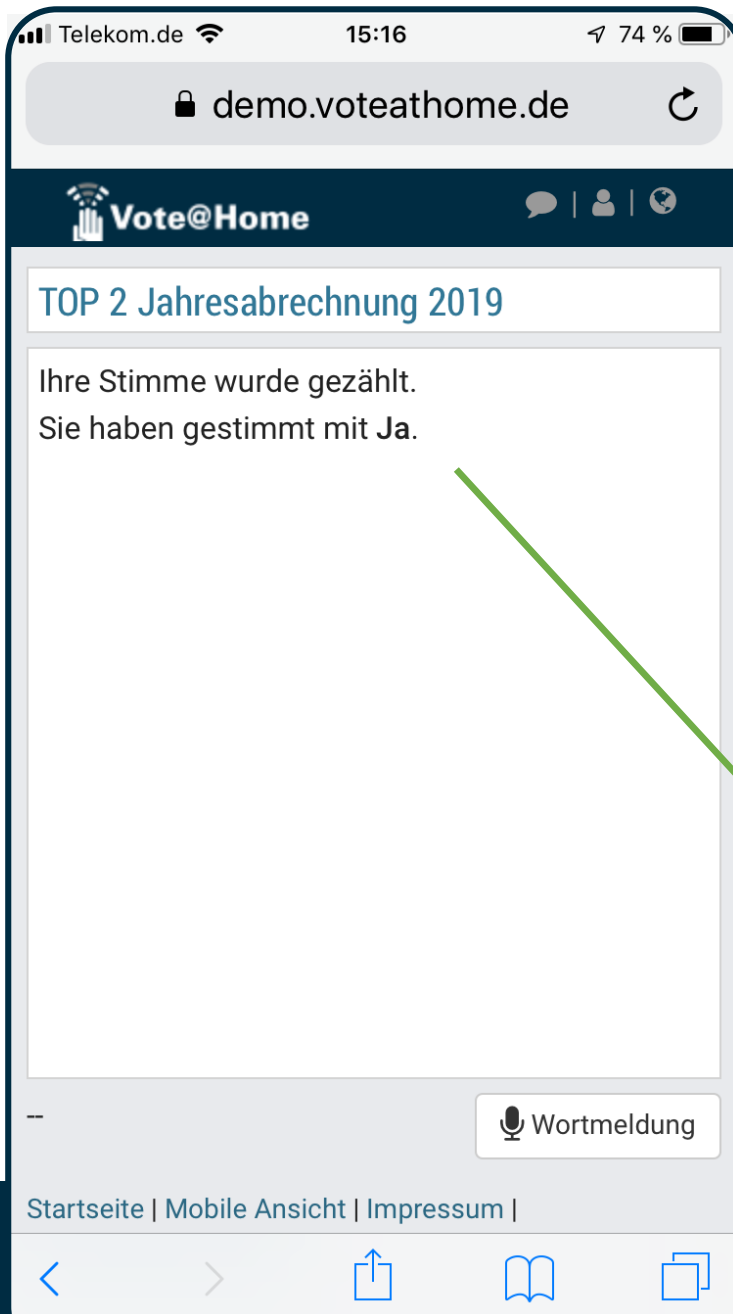
Die Abstimmung wurde eröffnet.

Die Teilnehmer bekommen die Auswahlmaske angezeigt und bereiten durch Drücken der entsprechenden Taste Ihre Stimmabgabe vor.

The screenshot shows a mobile browser interface for the website demo.voteathome.de. The page title is 'TOP 2 Jahresabrechnung 2019'. There are three voting options: 'Ja' (Yes) with a green thumbs-up icon, 'Nein' (No) with a red thumbs-down icon, and 'Enthaltung' (Abstention) with a yellow circle icon. Below these options, it states 'Ihre aktuelle Auswahl: Ja' (Your current selection: Ja) and features a blue 'Absenden' (Send) button. At the bottom, there is a 'Wortmeldung' (Text input) field and a footer with links for 'Startseite', 'Mobile Ansicht', and 'Impressum'.

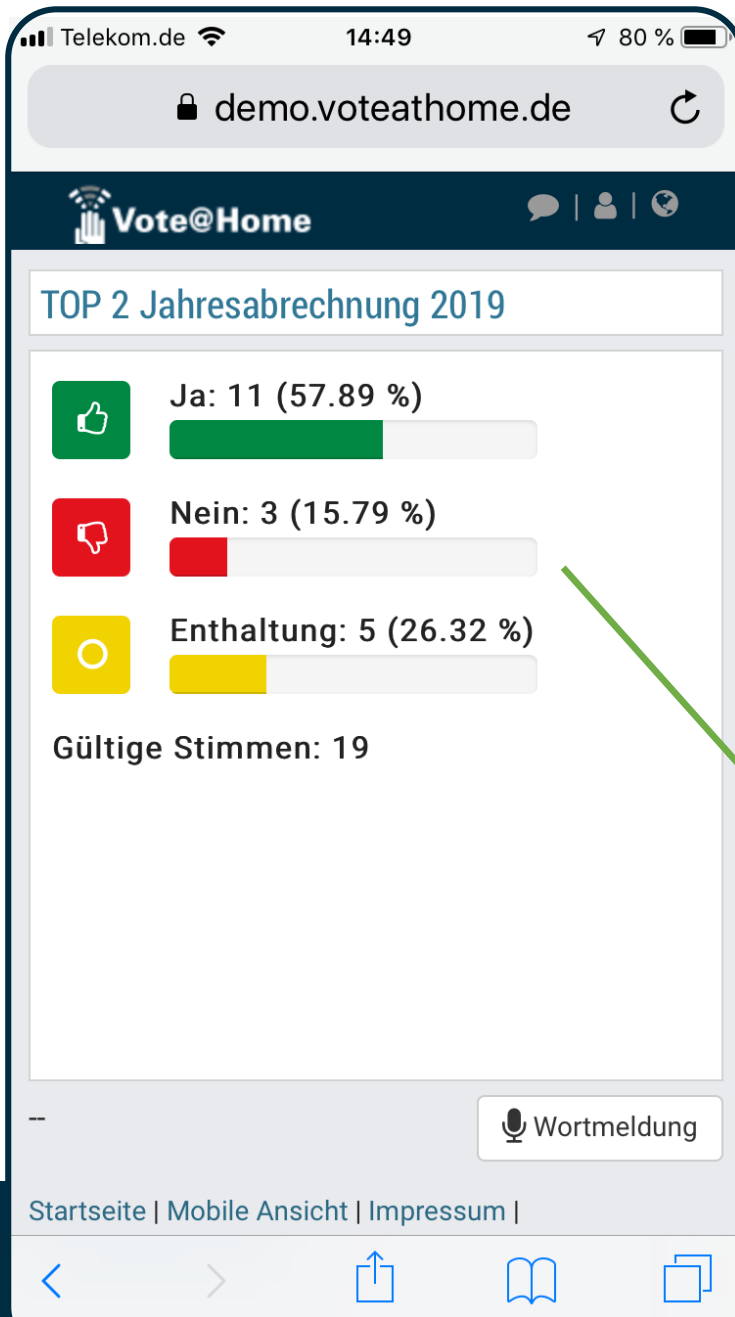
Abstimmung bzw. Beschlussfassung zu TOP 2

Nachdem der/die TeilnehmerIn „Ja“ gewählt hat, wird die Auswahl angezeigt. Die Entscheidung kann nun korrigiert werden oder die Stimmabgabe mit „**Absenden**“ abgeschlossen werden.



Die Abstimmung zu dem Beschluss dauert an, das System ist weiterhin empfangsbereit und wartet darauf, dass auch die anderen Teilnehmer ihre Stimme abgeben.

Teilnehmer, die ihre Stimmabgabe beendet haben, bekommen eine Rückmeldung, dass bzw. wie die Stimme ausgezählt wurde.



Nachdem alle Teilnehmer Gelegenheit hatten, die Stimmabgabe vorzunehmen, beendet die Versammlungsleitung die Abstimmung und das Abstimmergebnis kann angezeigt werden.

Den Teilnehmern wird während der Verkündung des Ergebnisses durch die Versammlungsleitung das Ergebnis der Abstimmung angezeigt.



Nach Aufruf des nächsten Tagesordnungspunktes
wird der nächste TOP angezeigt...

Konsequent gegen Extremismus: Antiextremistische stärken - Extremismus hat keinen Platz in der Berliner Stadtgesellschaft!

02:00

Antrag Drucksache 18/2541

Erläuterung zum Stichwort „Virtuelle Präsentationsansicht“

Zeitgleich zur Benutzerführung über das Smartphone, Tablet oder den Laptop/PC wird auch eine „vollformatige“ „Präsentationsansicht“ bereit gestellt, über die der aktuelle Tagesordnungspunkt, die damit verbundene Wortemmeliste und/oder der Verlauf bzw. das Ergebnis der Abstimmung angezeigt werden können. Diese Ansicht kann zum Beispiel als „Shared Application“ in einer Videokonferenz verwendet werden...

Exkurs Präsentationsansicht: Während der Abstimmung...

Bitte stimmen Sie jetzt ab!

Beschlussfassung zu Tagesordnungspunkt 4

Beschlussstext

Bernd Nixdorf	Frank Schomacker	Jochen Winzer
---------------	------------------	---------------

Sofern gewünscht (OPTIONAL!) kann das individuelle Stimmverhalten (wie bei einer echten Präsenzveranstaltung!!) in der Videokonferenz – auf der virtuellen Leinwand angezeigt werden...






Exkurs Präsentationsansicht: Nach der Abstimmung...

WOHN
WEIK
STATT Virtuelle Versammlung der 09:53

Beschlussfassung zu Tagesordnungspunkt 4

Beschlusstext | Abstimmungsergebnis

	Ja	1 (50 %)	<div style="width: 50%; height: 10px; background-color: green;"></div>
	Nein	1 (50 %)	<div style="width: 50%; height: 10px; background-color: red;"></div>
	Enthaltung	0	

Gültige Stimmen 2

Das finale Abstimmergebnis wird gleichzeitig automatisch gespeichert, als „PDF“ generiert und (auch) auf der virtuellen Leinwand angezeigt.





Vote@Home

Als Veranstalter haben Sie die Wahl, das System nach entsprechender Einweisung selbst zu bedienen oder für den Zeitraum vor und/oder während der Versammlung unsere (Remote-)Dienste in Anspruch zu nehmen:

- Sie bzw. Ihre Versammlungsleitung führt wie gewohnt durch die Versammlung (d.h. Sie verwenden eine Telefon- bzw. Videokonferenz, um die Versammlung zu leiten...)
- Wir administrieren, d.h. importieren die Eigentümer- oder Mitgliederliste (ggf. inkl. MEAs und Zuordnung zu Untergemeinschaften) sowie die Tagesordnung inkl. Beschlusstexte, führen die Wortmeldelisten und nehmen die elektronischen Abstimmungen technisch für Sie vor,
- Sie „verkünden...“



Zur Erinnerung...

- Weder der Versammlungsleiter noch die Teilnehmer müssen Software installieren oder Apps downloaden.
Alles, was man zur Nutzung der SAAS Lösung benötigt, sind
 1. Internet fähige Endgeräte und moderne Browser (bevorzugt Chrome Browser)
 2. Internetverbindungen UND
 3. Einen Link auf die Webseite Ihrer Vote@Home Veranstaltung (inkl. persönlicher Zugangsdaten)



Vote@Home

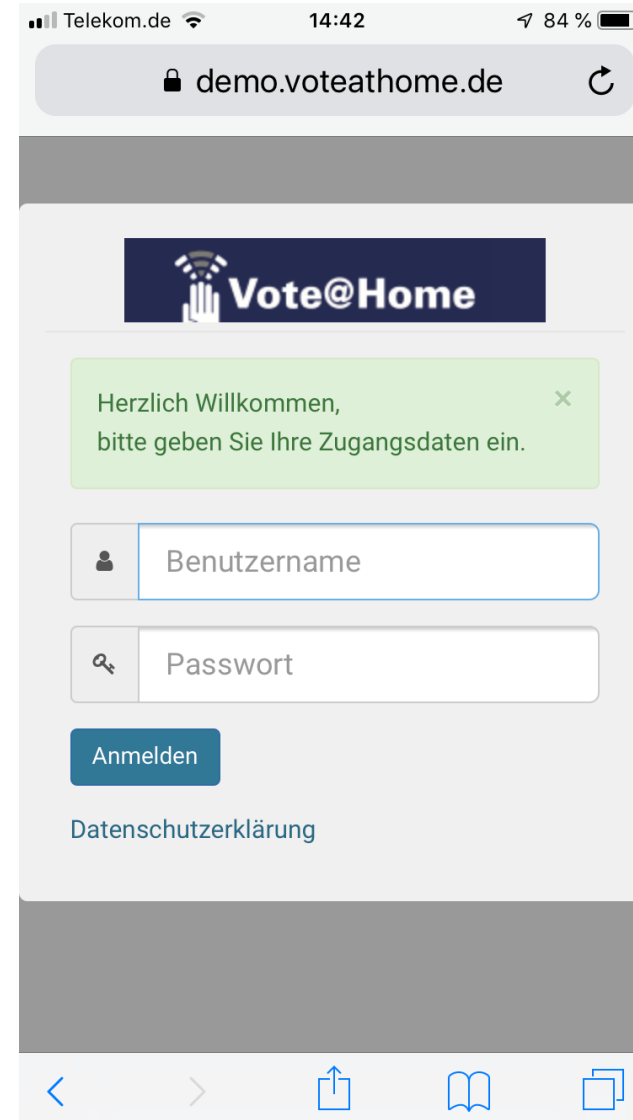
Zum guten Schluss dieses Crash-Kurses noch ein paar Details zur Nutzung der Plattform: Funktionen im Überblick

Vote@Home

Funktionsüberblick

Log-In

Der Zugang zur Plattform wird über einen Link zu Ihrer eigenen Log-In Seite gewährt. Ob Sie den Zugang frei, anonymisiert personalisiert mit Benutzername und Passwort grundsätzlich oder nur zu bestimmten Zeiten gewähren entscheiden Sie! Viele Wege führen zu Ihrem Ziel.



Vote@Home

Funktionsüberblick

Push oder Pull

Wat dem eenen sing Uhl, ist dem andern sing Nachtigall.

Vote@Home unterstützt Sie und Ihre Teilnehmer nicht nur nach belieben oder Vorlieben, sondern vor allem im Hinblick auf ein optimales Usererlebnis in Abhängigkeit vom verwendeten Endgerät: Wenn Sie sich von Ihrem Smartphone aus einwählen ruft Vote@Home automatisch die "mobile" (Push-) Umgebung auf:

Mit Rücksichtnahme auf das begrenzte User-Interface wird die Darstellung auf die entscheidenden Basics reduziert. Anzeige der Tagesordnungspunkte und Abstimmungen, Anzeige der Abstimm- und Wahloptionen zur Stimmabgabe, Anzeige der Abstimmergebnisse und natürlich den "Wortmelde-Button" über den Sie sich zu Wort melden können oder Ihre Wortmeldung wieder zurück ziehen können.

Und das BESTE: Die Teilnehmer werden über Push Notifikationen geführt. Niemand muss ein Menü studieren und erlernen. Apropos Menü: Wenn Sie oder Ihre Teilnehmer lieber selber kochen: Einfach in den Pullmodus wechseln und schon kann man sich frei auf der Plattform bewegen. Aber keine Angst, Sie verpassen nichts: Immer wenn eine Abstimmung ansteht hilft Ihnen ein "Störer", den kürzesten Weg zur Stimmabgabe zu finden. Partizipation kann so einfach sein: Vote@Home!



Vote@Home

Vote@Home

Funktionsüberblick

Wortmeldungen

Wie sagt der Volksmund: Wir können alle gemeinsam singen, aber reden kann immer nur einer! Das gilt ganz besonders für virtuelle Formate. Vote@Home erlaubt jedem Teilnehmer mit Rederechten sich per einfachem Klick auf den Wortmeldebutton auf die Redeliste zu setzen. Sofort wird ihm angezeigt ob er als nächstes dran sein wird oder ob er sich noch etwas gedulden muss, weil er/sie sich erst als fünfter zu Wort gemeldet hat.

Während die Versammlungsleitung immer vollen Überblick über die noch vorliegenden Wortmeldungen hat und die Liste (auf Wunsch unter Verwendung einer Redezeitanzeige) abarbeitet, kann der Teilnehmer seine Wortmeldung selbstständig zurück ziehen, da seine Vorrednerin bereits alles gesagt hat, was ihm auf dem Herzen lag... Natürlich hat die Versammlungsleitung voll Kontrolle über das Ende der Aussprache und kann die Rednerliste jederzeit schließen (und den Wortmelde-Button damit deaktivieren, bis die nächste Aussprache eröffnet wird). Apropos nächste Aussprache: Hatten wir schon erwähnt, dass Wortmeldungen auch für kommende Tagesordnungspunkte eingereicht werden können? Nicht? Sorry!



votesystem[®]
TED-Systeme für jedes Event.



Vote@Home

Vote@Home Funktionsüberblick

Wortmeldungen

Damit die Versammlungsleitung den Überblick behält gibt es im Hintergrund ein leistungsfähiges Menü über das alle Wortmeldungen verwaltet werden können. Wenn mal jemand die Zeit vergißt oder vergißt sich kurz zu fassen, dann hilft die Redezeituhr alle daran zu erinnern, dass es im wahrsten Sinne des Wortes höchste Zeit ist...

Damit auch alle anderen wissen wer als nächstes dran ist bzw. wer zuletzt gesprochen hat, wird die Rednerliste bei Bedarf auf dem virtuellen Projektor angezeigt.

The screenshot displays the Vote@Home interface. The main section is titled "Antrag Drucksache 18/2541" and includes navigation buttons for "Tagesordnung", "Antrag", "Wortmeldungen", and "Antrag". Below this, there's a "Wortmeldungen" section with a "Redeliste schließen" button and a red "Alle Redner/innen entfernen" button. A "Redelisten-Abstimmung starten" button is also present. The speaker list shows "Dr. Albers, Wolfgang (Nr. 853055)" with "Stopp", "Start", "Star", and "Close" icons. Below are three entries for other speakers: "1. Nachname Abgeordneter 106, Vorname 106", "2. Nachname Abgeordneter 123, Vorname 123", and "3. Nachname Abgeordneter 105, Vorname 105", each with "Start", "Star", and "Close" icons. A dropdown menu shows "Nachname Abgeordneter 123, Vorname 123" and a "+ Füge mich hinzu" button.

On the right, the "Präsentationsansicht" (Presentation View) is shown. It features a "Live-Vorschau" (Live Preview) section with "Ausblenden" and "Verwalten" buttons. The preview displays "Wortmeldungen" with a red timer at "-16:40" and a list of speakers. Below the preview are navigation icons for back, forward, and search. The "Countdowns" section shows "Countdown 1" with a red timer at "-16:40" and a "+ Neuen Countdown hinzufügen" button.

Vote@Home

Funktionsüberblick

Wortmeldungen

Damit die Versammlungsleitung den Überblick behält gibt es im Hintergrund ein leistungsfähiges Menü über das alle Wortmeldungen verwaltet werden können. Wenn mal jemand die Zeit vergißt oder vergißt sich kurz zu fassen, dann hilft die Redezeituhr alle daran zu erinnern, dass es im wahrsten Sinne des Wortes höchste Zeit ist...

Damit auch alle anderen wissen wer als nächstes dran ist bzw. wer zuletzt gesprochen hat, wird die Rednerliste bei Bedarf auf dem virtuellen Projektor angezeigt.

Abgeordnetenhaus **BERLIN** Abgeordnetenhaus Berlin
Virtuelle Versammlungstätte 🕒 16:23

Wortmeldungen

Antrag Drucksache 18/2541 – 3 Redner/innen

01:10

 **Dr. Albers, Wolfgang (Nr. 853055)**

1. Nachname Abgeordneter 106, Vorname 106
2. Nachname Abgeordneter 123, Vorname 123
3. Nachname Abgeordneter 105, Vorname 105

25.04.2020 ab 11:00h | Online



Vote@Home

Funktionsüberblick

Abstimmungen

Abstimmung, Beschlussfassung, Votum es gibt zahlreiche Begrifflichkeiten mit denen eine Versammlung die Entscheidungsfindung im Anschluss an eine Aussprache oder andere Formen des Diskurses in Angriff nimmt. So unterschiedlich die Begrifflichkeiten, so unterschiedlich sind auch Details der Entscheidungsfindung und Ergebnisberechnung. Während die einen die Wahl zwischen JA/NEIN/ENTHALTUNG haben, wird anderen eine Enthaltung untersagt. Während die einen Enthaltungen bei der Berechnung der prozentualen Ergebnisse außen vor lassen, schlagen die anderen die Enthaltungen den NEIN Stimmen zu. Auch ob das erforderliche Quorum bereits mit 50%+ 1 Stimme auf der Basis der abgegebenen Stimmen oder erst bei mehr als 2/3 aller Stimmberechtigten erreicht ist, kann von Tagesordnungspunkt zu Tagungsordnungspunkt verschieden sein. Mit Vote@Home können Sie Abstimmungen in jeder Form durchführen, von ganz einfach bis sehr komplex. Wie komplex selbst einfache Ja/Nein Abstimmungen sein können, davon könnten wir Ihnen aus langjähriger Erfahrung und der erfolgreichen Betreuung von über 200 Veranstaltungen im Jahr ein Lied singen. Da wir aber definitiv besser abstimmen können als singen, ersparen wir Ihnen das und verlieren statt dessen lieber noch schnell ein Wort über Wahlen...

The screenshot displays the Vote@Home interface for a poll. The main title is "Konsequent gegen Extremismus: Antixtremistische Konsens stärken - Extremismus hat keinen Platz in der Berliner Stadtgesellschaft! ☆". Below the title, it indicates "Antrag Drucksache 18/2541 Laufende Nummer 2". The interface is divided into several sections:

- Metainformationen:** Shows the proposer "Antragsteller/in" (Dregger Lenz and the other members of the CDU fraction), the status "eingereicht", and the voting method "Namentliches elektronisches Voting".
- Abstimmungsergebnis:** Shows "1. Abstimmung" with a bar chart for "Neue Abstimmung" and a "Persönliche Notiz" button.
- Countdowns:** A "Countdown 1" is active with a 02:00 timer and a "Neuen Countdown hinzufügen" button.
- Mitteilungen:** A section for announcements.
- Wortmeldungen:** A section for word reports.

The main content area contains the text of the motion: "Das Abgeordnetenhaus wolle beschließen: Der Senat wird aufgefordert, auf der Basis eines antiextremistischen Konsenses alle Maßnahmen zu treffen, die zum Schutze unserer freiheitlich-demokratischen Grundordnung erforderlich sind. Kooperationen mit Personen oder Vereinigungen aus dem extremistischen Spektrum sind in jeder Form auszuschließen. Jegliche staatliche Förderung extremistischer Organisationen ist zu unterlassen. Straftaten mit extremistischem Hintergrund sind effektiv zu bekämpfen. Dabei sind alle Formen des Extremismus gleich zu behandeln."



Vote@Home

Vote@Home

Funktionsüberblick

Abstimmungen

Abstimmung, Beschlussfassung, Votum es gibt zahlreiche Begrifflichkeiten mit denen eine Versammlung die Entscheidungsfindung im Anschluss an eine Aussprache oder andere Formen des Diskurses in Angriff nimmt. So unterschiedlich die Begrifflichkeiten, so unterschiedlich sind auch Details der Entscheidungsfindung und Ergebnisberechnung. Während die einen die Wahl zwischen JA/NEIN/ENTHALTUNG haben, wird anderen eine Enthaltung untersagt. Während die einen Enthaltungen bei der Berechnung der prozentualen Ergebnisse außen vor lassen, schlagen die anderen die Enthaltungen den NEIN Stimmen zu. Auch ob das erforderliche Quorum bereits mit 50%+ 1 Stimme auf der Basis der abgegebenen Stimmen oder erst bei mehr als 2/3 aller Stimmberechtigten erreicht ist, kann von Tagesordnungspunkt zu Tagungsordnungspunkt verschieden sein. Mit Vote@Home können Sie Abstimmungen in jeder Form durchführen, von ganz einfach bis sehr komplex. Wie komplex selbst einfache Ja/Nein Abstimmungen sein können, davon könnten wir Ihnen aus langjähriger Erfahrung und der erfolgreichen Betreuung von über 200 Veranstaltungen im Jahr ein Lied singen. Da wir aber definitiv besser abstimmen können als singen, ersparen wir Ihnen das und verlieren statt dessen lieber noch schnell ein Wort über Wahlen...

The screenshot displays the Vote@Home interface for a poll. The main title is "Konsequent gegen Extremismus: Antixtremistische Konsens stärken - Extremismus hat keinen Platz in der Berliner Stadtgesellschaft! ☆". Below the title, it indicates "Antrag Drucksache 18/2541 Laufende Nummer 2". The interface includes a navigation bar with "Metainformationen" and a "Präsentationsansicht" sidebar. The main content area shows the poll title, a "Status" of "eingereicht", and the "Abstimmungsergebnis" section with "1. Abstimmung" and "Namentliches elektronisches Voting". A "Countdowns" section shows a timer at "02:00". The poll text reads: "Das Abgeordnetenhaus wolle beschließen: Der Senat wird aufgefordert, auf der Basis eines antiextremistischen Konsenses alle Maßnahmen zu treffen, die zum Schutze unserer freiheitlich-demokratischen Grundordnung erforderlich sind. Kooperationen mit Personen oder Vereinigungen aus dem extremistischen Spektrum sind in jeder Form auszuschließen. Jegliche staatliche Förderung extremistischer Organisationen ist zu unterlassen. Straftaten mit extremistischem Hintergrund sind effektiv zu bekämpfen. Dabei sind alle Formen des Extremismus gleich zu behandeln." The "Begründung" section contains the text: "Politisch motivierte Straftaten haben wieder Hochkonjunktur in Deutschland, auch in Berlin".

Vote@Home

Funktionsüberblick

Antragsverwaltung

Nicht jede Veranstaltung beginnt mit der Eröffnungsrede des Versammlungsleiters oder dem Grußwort des Gastgebers. Immer dann wenn die Veranstaltung am eigentlichen Ende der Teilhabe bzw. des Meinungsbildungsprozesses steht, dann spielen die Möglichkeiten einer differenzierten und flexiblen Antragsverwaltung eine bedeutende Rolle. Wochen eventuell Monate vor der eigentlichen Versammlung, startet die Antragsphase, in der unterschiedlichste Gruppierungen um Unterstützer buhlen oder um die beste Antragsformulierung kämpfen. Vote@Home unterstützt sie und Ihre Teilnehmer bei diesem Prozess durch ein anpassbares Workflow Management und ein Versionsmanagement in die unterschiedlichen Varianten der Anträge nachgehalten werden. Wie immer das Beste zum Schluss: Bis kurz vor Beginn der Abstimmung kann der Antragstext live auf der Leinwand und in den Vote@Home Masken unter der Mitwirkung aller editiert und optimiert werden. Effizienter und eleganter geht es unseres Wissens nicht.

Wahlen

Eine Wahl, ist eine Wahl, ist eine Wahl und keine Abstimmung! Wählen Sie einen oder mehrere Kandidaten/Innen aus einer Bewerberliste aus. Vote@Home sorgt dafür, das Sie Ihre Stimmen nicht panschieren können und das Sie bei verfehlten Mehrheitserfordernissen einfach und sicher Stichwahlen zwischen ausgewählten Kandidaten durchführen können. Nachnominierungen, kurzfristig zurückgezogene Kandidaturen kontrollierte aber anonyme Stimmabgaben, alles Satzungskonform umsetzbar. Vote@Home - die bessere Wahl!

Chat

Klar bietet Ihnen Vote@Home Ihnen und Ihren Teilnehmern auch die Möglichkeit per geschriebenem Text in Echtzeit zu kommunizieren. Wenn man sich schon nicht auf eine Tasse Kaffee im Foyer treffen kann, dann wenigsten im Chat - soviel socializing sollte sein!



Vote@Home

Vote@Home

Funktionsüberblick

Anfangswert Probleme?

Aller Anfang ist angeblich schwer. Gemeint ist hier nicht die Antwort auf die Frage: Wie geht das alles? Kann ich das auch? (die würde lauten: Ja, wir helfen Ihnen da gerne). Gemeint ist die Frage: Wie kommen die Daten für Ihre Veranstaltung auf Ihren Vote@Home Server? Die Antwort: Import per CSV Datei. Egal ob Teilnehmerliste, Tagesordnug, Anträge/Abstimmungen, Stimmgewichte oder Dokumenten Bibliothek (Mediathek) alles können Sie entweder direkt hochladen oder als CSV Datei importieren. Eine intelligente Importschnittstelle prüft Ihren beabsichtigten Import dabei schon bevor Sie loslegen und gibt Ihnen Tipps, die Ihnen helfen nur vollständige und richtig strukturierte Daten hochzuladen. Eigentlich Kinderleicht und Kinder wer kennt sich besser mit Anfangswertproblemen aus als Kinder!

Mediathek – Dokumentencenter

Sozusagen das i-Tüpfelchen unter den Funktionen: Ihre Mediathek. Über die Mediathek laden Sie alle Dokumente oder Medien (auch Filme) auf den Server, auf den Sie und Ihre Teilnehmer zugreifen können sollen: Finanzpläne, Präsentationen, Formulare, (Video-) Grussworte... der Phantasie sind keine Grenzen gesetzt. Damit es übersichtlich bleibt können Sie die Dokumente und Medien bei Bedarf einfach einzelnen Tagesordnungspunkten oder Anträgen/Abstimmungen zuordnen



Vote@Home

Sonstiges Wissenswertes

- Nutzung der Anwendung im Zusammenspiel mit jedweder Video- oder Audiokonferenzplattform möglich
- PDFs zu den Abstimmungen
 - Optional Aufzeichnung des persönlichen Stimmverhaltens (zwecks unmittelbarer Versiegelung und notarieller Verwahrung) mit der Möglichkeit der anschließenden Anonymisierung
- „Kommen und Gehen“ ist jederzeit möglich

Vielen Dank für Ihre Aufmerksamkeit!

Gerne stehe ich Ihnen für weitere Gespräche oder Korrespondenz zur Verfügung

Bernd Nixdorf, Geschäftsführer der VoteWorks GmbH

02244 877710, nx@voteworks.de, 01718822206