





Zusammenbau Standartzimmertür:

1. Vorbereitung Tür Scharnier und Griffe (beidseitig) einkleben.
2. Zahnstocher halbieren und jeweils in ein Scharnier einkleben , trocknen lassen.
3. Einen Türrahmen auf die Wandaufkleben, **Achtung nur eine Seite aufkleben!**
3. Zahnstocher durch Türscharnier, zweite Hälfte des Scharniers aufstecken und abzwicken. (2x)
4. Tür in Wandeinlegen, Scharniere nach oben, Kleber in die Vertiefungen, Scharniere runter drehen.
5. 2te Hälfte des Türrahmes aufkleben, trocknen lassen



RM-402 Zusatzstock Nikita

Treppe Obergeschoss: 1. Querträger in Wand fixieren, 2. Stahlträger der Treppen einstecken 3. Stufen drauf 4. Geländer einkleben



Fertigstellung Stockwerk:

1. Alle Aussenwände (Innenseite) aufkleben und Zimmertüren einstecken.
2. Klammern oben befestigen,
3. Farbige Aussenhaut aufkleben,
4. Fensterrahmen und Balkon einkleben.

