

DOMINO® – Glattziegel




Der geradlinige Glattziegel

DOMINO® – Farb- und Oberflächenvielfalt

NATURROT

QUALITÄT UND REINHEIT



naturrot

NUANCE


ENGOBEN-COLLECTION



NUANCE
kupferrot
engobiert




NUANCE
weinrot
engobiert



NUANCE
grau
engobiert



NUANCE
schiefer-ton
engobiert

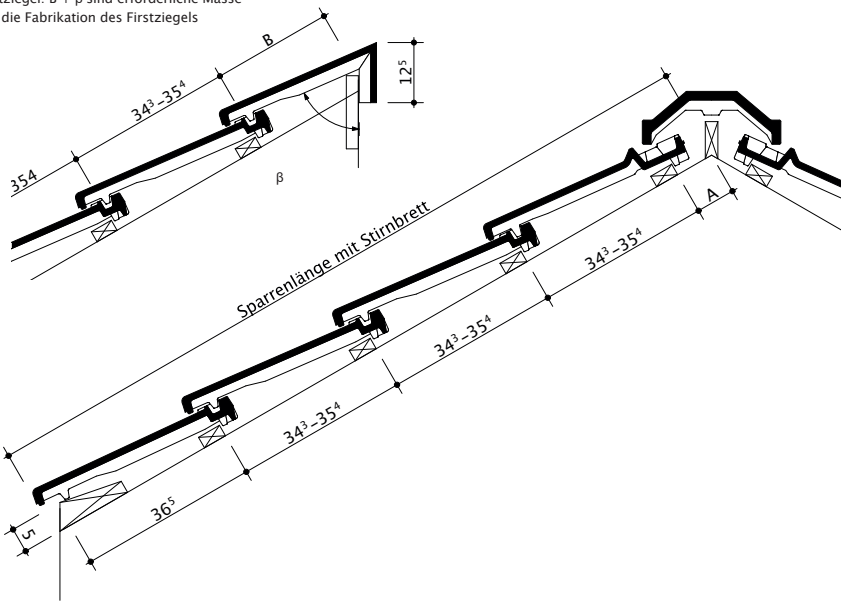


NUANCE
schwarz
matt
engobiert

DOMINO® – Technische Daten

Längsschnitt MST 1/15

Pultziegel: B + β sind erforderliche Masse für die Fabrikation des Firstziegels



Minimale Dachneigung Unterdach mit

normale Beanspruchung	≥ 30°
erhöhte Beanspruchung	≥ 30°
ausserordentliche Beanspruchung (Entwässerung in Dachrinne empfohlen)	≥ 25°

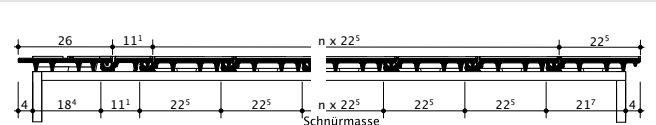
Unterschreitung der minimalen Dachneigung gemäss CREATON GmbH mit zusätzlichen Massnahmen

ausserordentliche Beanspruchung (entwässerung in Dachrinne empfohlen)	≥ 12°
--	-------

Dachneigung	20°	30°	40°	50°
Abstand A (cm)	9,0	8,5	8,5	8,5
Abstand B (cm)	19,5-25,7	19,5-24,0	*	*



Querschnitt mit Ortgangziegel li/re
MST: 1/15



Querschnitt mit Bord- und Flächenziegel
MST: 1/15

	Länge cm	Breite cm	Decklänge cm	Deckbreite cm	Gewicht kg/Stk.	Bedarf
Normalziegel	43.6	25.7	34.3 – 35.4	22.4 – 22.6	4.2	12.4–13.1 Stk./m ²
Ziegel 1/2	43.6	14.4	34.3 – 35.4	11.1	2.2	–
Flächenlüfterziegel	43.6	25.7	34.3 – 35.4	22.4 – 22.6	4.4	–
Firstanschlusslüfterziegel	43.6	25.7	34.3 – 35.4	22.4 – 22.6	4.4	4.5 Stk./m
Pultziegel	–	25.7	Abstand B	22.4 – 22.6	–	4.5 Stk./m
Bordziegel	43.6	26.0	34.3 – 35.4	26.0	4.2	2.9 Stk./m
Ortgangziegel li	43.6	25.7	34.3 – 35.4	16.8	5.6	2.9 Stk./m
Ortgangziegel re	43.6	25.7	34.3 – 35.4	20.1	5.6	2.9 Stk./m
Acrylziegel	43.6	25.7	34.3 – 35.4	22.4 – 22.6	0.6	–
Firstziegel PD	45.0	27.5	41.5	–	5.0	2.5 Stk./m
Gratanfänger PD gerade	45.0	27.5	41.5	–	5.5	–
Walmkappe 3-achsig PD	–	–	–	–	3.5	–

* nicht auf Dachneigung möglich, nur mit 90° Winkel und Decklänge 27.5 cm

DOMINO® – Zubehör



1/2 Ziegel



Ortgangziegel



Bordziegel




Flächenlüfter-
ziegel



Firstanschluss-
Lüfterziegel



Acrylziegel



Firstanschluss-
Lüfter-Ortgang-
ziegel




Pultziegel



Pult-
Ortgangziegel



Funktions-
anfang- und
endscheibe
keramisch PD




Firstanfang- und
endscheibe
keramisch PD



Firstziegel PD



Gratanfänger
keramisch PD
gerade



Walmkappe
3-achsig PD



Weiteres Zubehör finden Sie in unserem Preiskatalog und auf unserer
Internetseite www.creaton.ch

KPD0M/CH-DE/01.19/3,5/CREA/BAY Druckbedingte Farbabweichungen und technische Änderungen vorbehalten.



CREATON GmbH
Dillinger Straße 60
D-86637 Wertingen

Kontakt
Telefon: +41 (0) 56 675 76 76
Telefax: +41 (0) 56 675 76 77
office@creaton.ch
www.creaton.ch