





Instrumente für
Geburtschilfe

Instrumente für
Geburtschilfe

Instrumente für
Rinder

Instrumente für
Rinder

Instrumente für
Geburtschilfe

Instrumente für
Geburtschilfe

Instrumente für
Geburtschilfe

Instrumente für
Geburtschilfe

Instrumente für
Geburtschilfe

Instrumente für
Geburtschilfe

Instrumente für
Geburtschilfe

Instrumente für
Geburtschilfe

Instrumente für
Geburtschilfe

Instrumente für
Geburtschilfe

Instrumente für
Geburtschilfe

Instrumente für
Geburtschilfe

Instrumente für
Geburtschilfe

Instrumente für
Geburtschilfe

Instrumente für
Geburtschilfe

Instrumente für
Geburtschilfe

Instrumente für
Geburtschilfe

Instrumente für
Geburtschilfe

Instrumente für
Geburtschilfe

Instrumente für
Geburtschilfe





Dramatische Stunden in Eichgraben

So manche Nacht geopfert, damit der kleine Dukan lebt

Unglück nach Geburt; Bangen um junges Leben; Dr. Ellert: Noch ist nichts zu spät!

Von unserem Mitarbeiter Franz-Josef Altmann

ZITTAU (Dach). Ein kleiner, weißer Strauch mit dunklen Blättern steht in der Umpflanzung des Mutter-Trauer-Weidenpflanzens. Die Blätter sind dunkel, die Zweige sind dünn und biegsam. Die Blätter sind dunkel, die Zweige sind dünn und biegsam.



Dr. Ellert: Noch ist nichts zu spät!

Mühen wurden belohnt

Föhren-Dücker ist gefeit! Touristenspende



Die Föhren-Dücker sind gefeit! Touristenspende

Vierbeiner



Hilfe für einen verletzten Erpel

Therapeut Dr. Manfred Effe behandelt einen Erpel, assistiert von einem Schüler der Klasse 6, der Friedrich-Robert-Schule. Während einer Wanderung zum Reichstag in Berlin wurde der Erpel verletzt. Die Klasse 6 der Friedrich-Robert-Schule hat sich um die Pflege des verletzten Tieres gekümmert.

In der Reinzierpraxis

In der Großtierpraxis

Die zweite Ration erhalten die Kühe im Stall

Im Sommer bringen die Kühe durchsichtlich einen großen Gewinn für die Milch- und Fleischwirtschaft. Die zweite Ration erhalten die Kühe im Stall.

Die Oberseidenfabrik sind ständig beim Niedrigem, Wogen und Anspannen

Die Oberseidenfabrik sind ständig beim Niedrigem, Wogen und Anspannen. Die Arbeiter sind sehr beschäftigt.

Die Weide geht in Oberseidenfabrik zum Wälzlager der Metallindustrie

Die Weide geht in Oberseidenfabrik zum Wälzlager der Metallindustrie. Die Arbeiter sind sehr beschäftigt.



Die Weide geht in Oberseidenfabrik zum Wälzlager der Metallindustrie

1958

in dem Zeitungspapier wurden Spitzen eingepackt und transportiert

Schensblut ist kein V

Milchblut ist kein V

Das Blut ist ein wertvolles Organ. Es transportiert Sauerstoff und Nährstoffe zu den Zellen.

Von Rindfleisch auf Fleisch

Von Rindfleisch auf Fleisch. Die Nachfrage nach Fleisch ist in den letzten Jahren stark gestiegen.

Die Dampfschiffe

Die Dampfschiffe sind ein wichtiger Bestandteil der Schifffahrt. Sie transportieren Passagiere und Fracht.

VON CALBAN

VON CALBAN. Ein Artikel über die Kunst des Zeichnens.

Die Dampfschiffe

Die Dampfschiffe sind ein wichtiger Bestandteil der Schifffahrt. Sie transportieren Passagiere und Fracht.

Die Dampfschiffe

Die Dampfschiffe sind ein wichtiger Bestandteil der Schifffahrt. Sie transportieren Passagiere und Fracht.

Die Dampfschiffe

Die Dampfschiffe sind ein wichtiger Bestandteil der Schifffahrt. Sie transportieren Passagiere und Fracht.

Die Dampfschiffe

Die Dampfschiffe sind ein wichtiger Bestandteil der Schifffahrt. Sie transportieren Passagiere und Fracht.

Die Dampfschiffe

Die Dampfschiffe sind ein wichtiger Bestandteil der Schifffahrt. Sie transportieren Passagiere und Fracht.

Die Dampfschiffe

Die Dampfschiffe sind ein wichtiger Bestandteil der Schifffahrt. Sie transportieren Passagiere und Fracht.

Die Dampfschiffe

Die Dampfschiffe sind ein wichtiger Bestandteil der Schifffahrt. Sie transportieren Passagiere und Fracht.



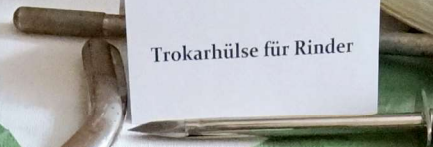
alte Janett-Spritze für
Injektionen




Episiotomieschere



Trokarhülse für Rinder



Pansenstichnadel



Krey-Schöttler für
Geburtshilfe



Improvisierte Geburtssäge
für Rinder/
Eigenbau

Sägegriffe



Instrumente für
Geburtshilfe beim Rind



Säge für Gebu

verschlüsse



Zervixfasszange für Rinder



alter Otoskopkasten mit Aufsätzen zur Ohrenspiegelung

Torsionsgabel bei Gebärmutterverdrehung



alte Janett-Spritze für Injektionen

Episiotomieschere



Torsionsgabel bei Geburtshilfe



Pansenfasszange



Handgriffe für Fetotom



Krey-Schöttler für Geburtshilfe

Haarwellnadel für Greistehen von Hautfäden bei Lungenerkrankungen







Zungenlassange

alte Tauchlampe für OP's

Kastrationszange

alter Skalpellgriff

Verbandschere

Trokare für kleine
Wiederkäuer für
Pansenstech

Fremdkörperlassange
nach Stadler

Kastrationszange
Preis ca. 200 €

Kapaunistierbesteck für die
Kastration bei Hähnen (♂)

ganz alte Blutstillklemme

alte Tuberkulinspritze

altes Extraktionsmesser für
Mäuler bei
Geburtsstörungen/
Finger- und Handmesser

alte Handsäge zum
Zersägen bei Kälbern/
Totgeburten

hundealte Mini-
Klatterspritze

alte Tuberkulinspritze

Tuberkulinspritzen (1900-
1910) 1. Anwendung nach
Kochschematische

Kastrationszange

alter Skalpellgriff

Kastrationszange

Preis ca. 200 €

Kapaunierbesteck für die
Kastration bei Hähnen (♂)

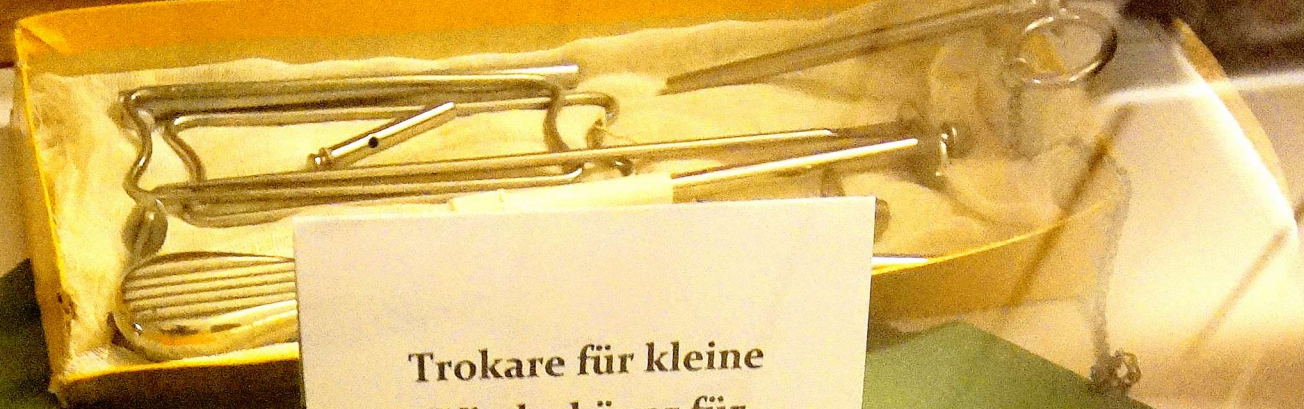
ganz alte Blutstillklemme

alte Handsäge zum
Zersägen bei Kälbern/
Totgeburten

hundeealte Mini-
Klistierspritze



Verbandsschere



Trokare für kleine
Wiederkäuer für
Pansenstich



alte Tuberkulinspritze

alte Tuchklemme für OP's





1982
at
Name: OVR Dr. Mann
Surpl.
1882
MPA Oberstaadl
an Erbschaft
u. Kummerberg 22
Müller
Handwritten signature: Müller

Narkosebehälter

Tracheotubus bei
Atemstörungen/
Luftröhrenzugang

auswechselbare Klingen
für Hufmesser

Behälter

Glukosebehälter

Tracheotubus bei
Atemstörungen/
Luftröhrenzugang

Zahnbehandlungsbesteck

auswechselbare Klingen
für Hufmesser

Behälter für Kanülen

Raspartoriumhaken





alte Einsätze zur Zahnraspel

Zahnzange für Pferde
5.7 K₃

Klisterglocke für Pferde

Steutenaplikator

Maulgatter nach Weingart

Tumorschneidzange bei Pferden

Steutenaplikator

Apothekergewichte



Tonsillektomie für Mandeloperationen



alte Otoskop - Au Ohrenspiegel

Augenoperationsbesteck



Compendiöses Taschenbuch für **Thierärzte** und **Deconomen** bei Krankheiten der Pferde, des Kindeiches, der Schaafe, Hunde, Schweine u. s. w., namentlich in Sinficht der Arzneimittellehre, Therapie und Chirurgie, von **Dr. Carl Friedrich Lentin**, Kreisphysikus, Bisth. Kreisphysikus zu Barmar. Weimar, 1845. Verlag und Druck von G. S. Geist. ERNST & SOHN BATTERSBUCH

ckte Objektträger/ Gewebe- und Blutpräparate

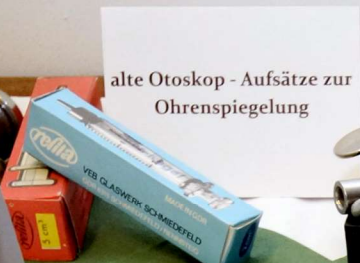


Augenspiegel





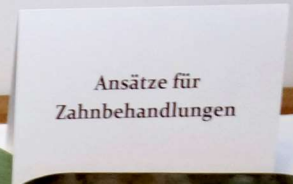
Augenoperationsbesteck



alte Otoskop - Aufsätze zur
Ohrenspiegelung



Otoskopkasten



Ansätze für
Zahnbehandlungen



Maulspreizer



Ohrenkupierbesteck



verschiedene Klemmen



Berliner

Tierärztliche Wochenschrift.

Redaktion: Professor Dr. Schmalz, Berlin.

Table listing editorial board members: De. Bruch, Dr. J. J., Köhnen, Dr. Lohsen, Prof. Dr. Peter, etc.

Jahrgang 1904.



Berlin 1904. Verlag von Richard Schöner, Lennepstr. 10.

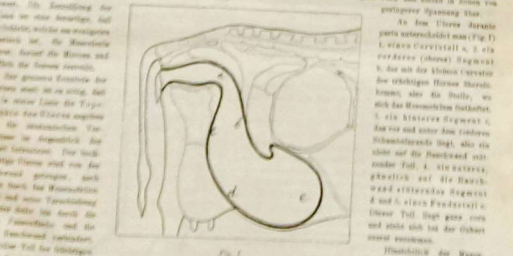
Berliner Tierärztliche Wochenschrift

Table listing editorial board members: Professor Dr. Schmalz, Berlin, Dr. Lohsen, Dr. Köhnen, etc.

Jahrgang 1904. Ausgegeben am 1. Januar.

Redaktion: Professor Dr. Schmalz, Berlin. Inhalt: Ruptura uteri beim Pferd und Hund.

Ruptura uteri beim Pferd und Hund. M. v. B. v. B. In der gebärfähigen Perle kommt Hysterie vor.



Die Gebärmutter des Pferdes. Beschreibung der anatomischen Strukturen und ihrer Funktion.

Berliner Tierärztliche Wochenschrift.

Beitrag zur Kenntnis der Krankheiten des Harnsystems bei den Tieren.

Die Harnorgane des Pferdes. Beschreibung der Nieren, Harnblase und Harnleiter.

Die Krankheiten des Harnsystems. Beschreibung von Nephritis, Cystitis und Pyelitis.

Die Krankheiten des Harnsystems. Fortsetzung der Beschreibung von Harnsteinen.

Die Krankheiten des Harnsystems. Beschreibung von Harnruhr und Harnvergiftung.

Die Krankheiten des Harnsystems. Beschreibung von Harnabszessen und Harnfisteln.

Berliner Tierärztliche Wochenschrift.

Beitrag zur Kenntnis der Krankheiten des Harnsystems bei den Tieren.

Die Harnorgane des Pferdes. Beschreibung der Nieren, Harnblase und Harnleiter.

Die Krankheiten des Harnsystems. Beschreibung von Nephritis, Cystitis und Pyelitis.

Die Krankheiten des Harnsystems. Fortsetzung der Beschreibung von Harnsteinen.

Die Krankheiten des Harnsystems. Beschreibung von Harnruhr und Harnvergiftung.

Die Krankheiten des Harnsystems. Beschreibung von Harnabszessen und Harnfisteln.

Advertisement for Carl Zeiss Jena, featuring an image of a microscope and text describing their optical instruments.

Advertisement for Carl Zeiss Jena, featuring an image of a microscope and text describing their optical instruments.

G. C. Haubner's

landwirtschaftliche

Eierheilkunde.

Stfte, umgearbeitete Auflage,

herausgegeben von

Dr. W. Siedamgroßky,

Kgl. Sächs. Ober-Medizinalrat, Professor an der Kgl. Tierärztl. Hochschule zu Dresden
und Landes-tierarzt.



Mit 100 Tertabbildungen.

Berlin.

Verlag von Paul Parey

Verständigung des Herausgebers, Druckers und Verlegers

SW. N. Siebenmühlstraße

1893.



Tierärztliche Praxis Dr. G. Eber
Fachpraxis für Kleintiere



Einfahrt nur für
Praxisbesucher

Tierärztliche Praxis
Dr. Eber

| | |
|------------|---------------|
| Montag | 08:00 - 18:00 |
| Dienstag | 08:00 - 18:00 |
| Mittwoch | 08:00 - 18:00 |
| Donnerstag | 08:00 - 18:00 |
| Freitag | 08:00 - 18:00 |
| Samstag | 08:00 - 18:00 |
| Sonntag | 08:00 - 18:00 |