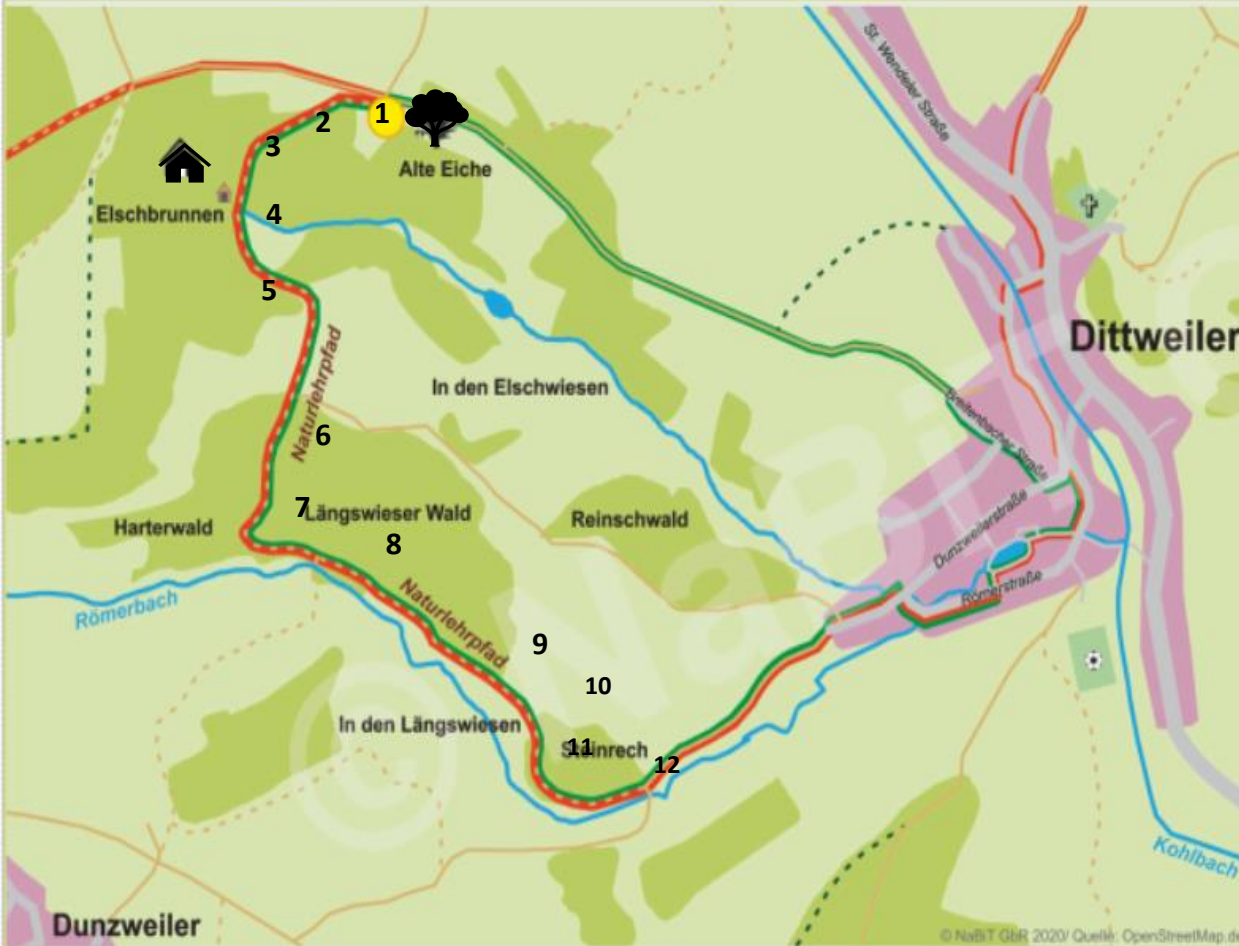






Naturlehrpfad

Natur- und Vogelschutzverein und Ortsgemeinde Dittweiler



-  Kirschenlandweg
-  Rundwanderweg 5,3 km mit Naturlehrpfad
-  Freizeitanlage am Elschbrunnen
-  Standort

Anordnung der Tafeln

- 1 Wegeplan
- 2 Lebensraum Hecke
- 3 Vögel im Flug
- 4 Die Rote Waldameise
- 5 Kultur- und Wildackerpflanzen
- 6 Was grünt so grün (Blätter und Nadeln unserer Bäume)
- 7 Lebensraum Totholz
- 8 Wildtiere in unserem Wald
- 9 Lebensraum Wiese
- 10 Heimische Wildkräuter
- 11 Auf sechs Beinen durch den Wald (Käfer)
- 12 Wilde Gesellen