



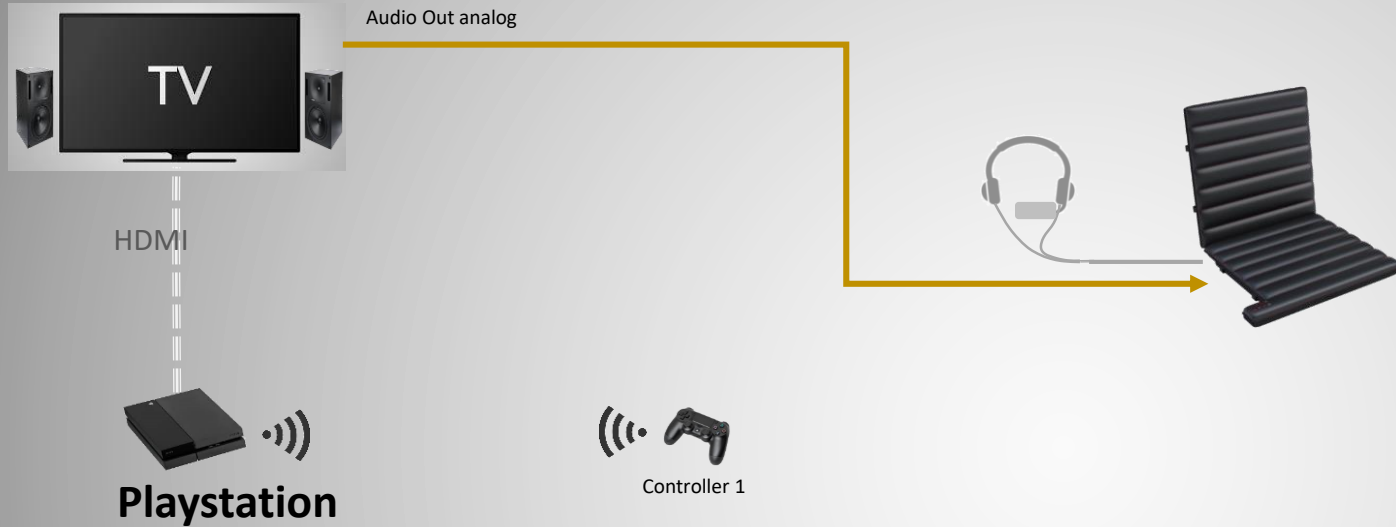
Playstation

Anschluss-Optionen
und Einstellungen

Empfehlungen für Zubehörsysteme



Playstation: Anschlussoptionen mit Kopfhörer



SF PX über Monitor / Bildschirm oder Kopfhörer anschließen

Controller 1:

- Standard Benutzer auswählen

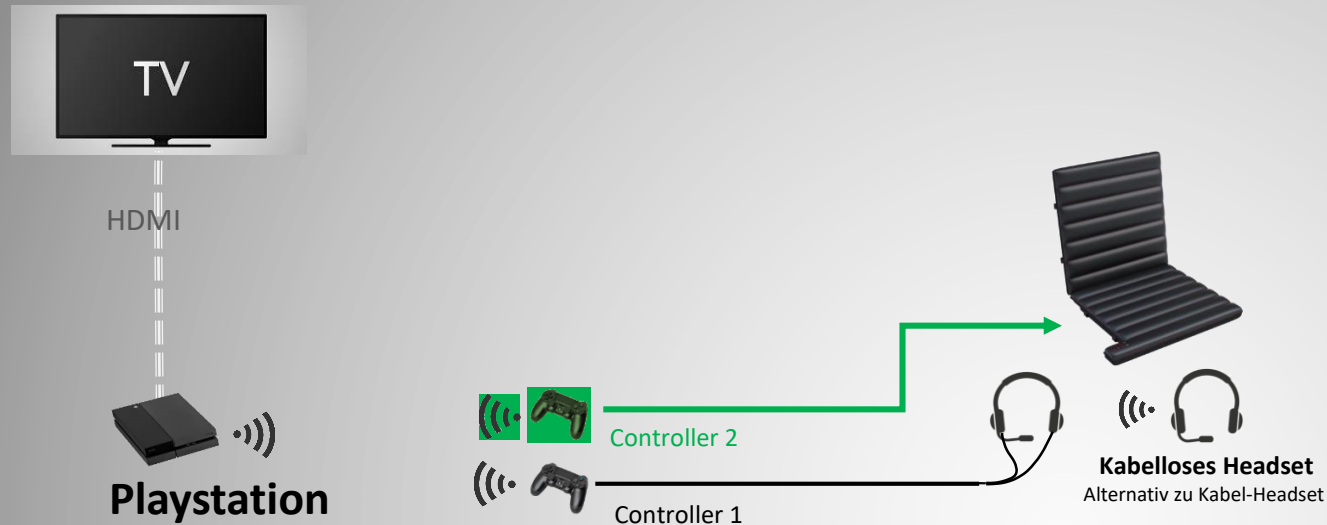
Einstellungen:

- Geräte → Audiogeräte → Ausgabegeräte → TV oder AV-Verstärker auswählen





Playstation: Anschlussoption mit Headset



Headset

Controller 1:

- Standard Benutzer auswählen
- Headset wie gewohnt an Controller anstecken

Einstellungen:

- Geräte → Audiogeräte → Ausgabegeräte → An Controller angeschlossenes Headset auswählen
- Geräte → Audiogeräte → Eingabegeräte → An Controller angeschlossenes Headset auswählen

Controller 2:

- Neuen Benutzer erstellen (z.B Senseforce)
- SF PX über mitgeliefertes Audiokabel an Controller anstecken

Einstellungen:

- Geräte → Audiogeräte → Ausgabegeräte → An Controller angeschlossenen Kopfhörer auswählen

Kabelloses Headset

Controller 1:

- Standard Benutzer auswählen

Einstellungen:

- Geräte → Audiogeräte → Ausgabegeräte → Bluetooth Headset auswählen
- Geräte → Audiogeräte → Eingabegeräte → Bluetooth Headset auswählen

Controller 2:

- Neuen Benutzer erstellen (z.B Senseforce)
- SF PX über mitgeliefertes Audiokabel an Controller anstecken

Einstellungen:

- Geräte → Audiogeräte → Ausgabegeräte → An Controller angeschlossenen Kopfhörer auswählen



Playstation: Anschlussoptionen mit Lautsprecher (analog)



SF PX über AV Verstärker anschließen

Controller 1:

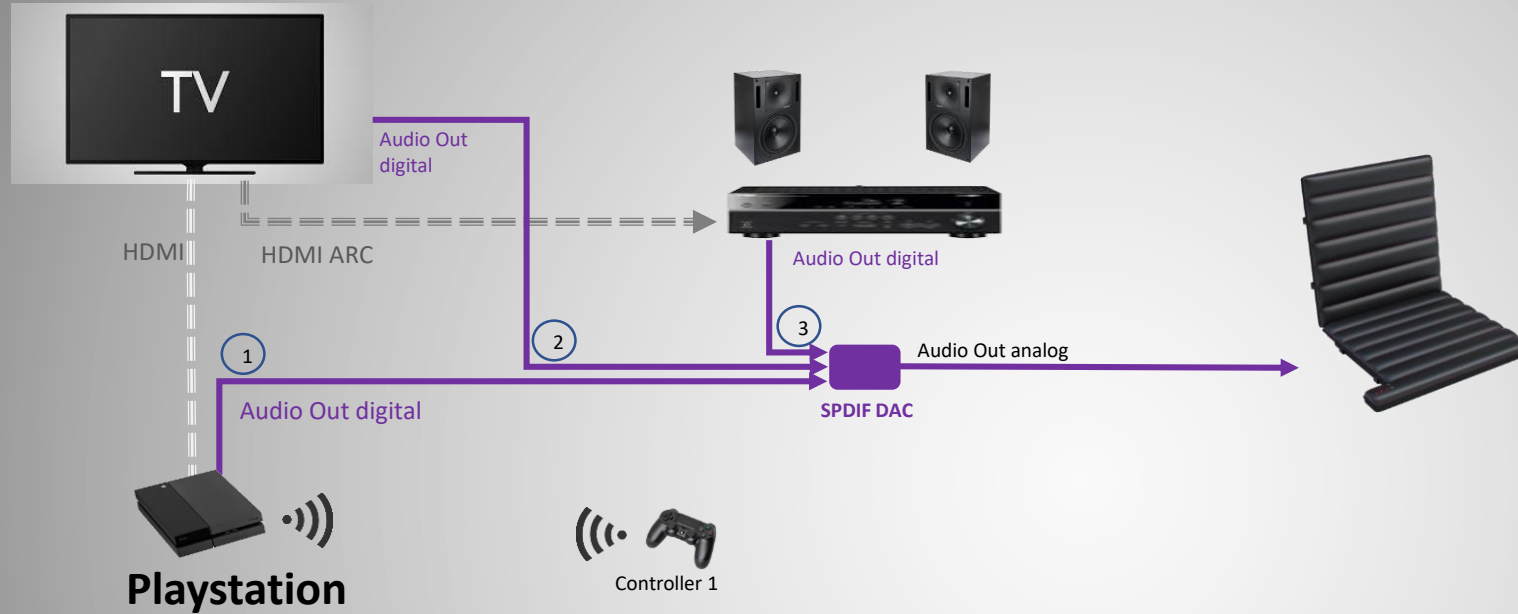
- Standard Benutzer auswählen

Einstellungen:

- Geräte → Audiogeräte → Ausgabegeräte → TV oder AV-Verstärker auswählen



Playstation: Anschlussoptionen mit Lautsprecher (digital)



SF PX über SPDIF DAC aus Playstation, AV Verstärker, Monitor/Bildschirm anschließen

Controller 1:

- Standard Benutzer auswählen

Einstellungen:

Geräte → Audiogeräte → Ausgabegeräte → TV oder AV-Verstärker auswählen





Empfehlungen für Zubehörsysteme





SPDIF DAC



https://www.amazon.de/gp/product/B07KPZVH7Z/ref=oh_aui_detailpage_o01_s00?ie=UTF8&psc=1

13,99.-€ bei Amazon

Wandelt digitales Signal in ein analoges Audio-Signal um

Y-Kabel Adapter



https://www.amazon.de/Victeck-Splitter-Stecker-Buchse-Headset-Schwarz/dp/B072R54DMK/ref=sr_1_17_sspa?rps=1&ie=UTF8&qid=1547115047&sr=8-17-spons&keywords=y-kabel+klinke+3%2C5mm&refinements=p_76%3A419122031&psc=1

6,99 € bei Amazon

Verzweigt ein Audio-Signal auf 2 Audio-Signale

Anmerkung:

Wir haben die vorgeschlagenen Produkte erfolgreich getestet und empfehlen sie daher exemplarisch für den Einsatz in Verbindung mit der SenseDForce PX. Wir können jedoch keine Gewähr auf eine einwandfreie Funktionalität übernehmen. Natürlich können auch vergleichbare Produkte verwendet werden.

