

Hallwilerseelauf 2024

Ergebnisse AKs - Halbmarathon

Platz	Name	Nat.	Verein / Ort	Jg.	Overall	Seerose	Delphin	Schloss	Brücke	Zeit	Diff.	Startnr.
Halbmarathon												
Halbmarathon M20												
1.	BOLZLI Enrico		SUI LA Nidwalden	2000	M (12.)	25:43,5 1.	8:10,4 1.	14:41,8 1.	23:23,4 1.	1:14:18,1	-	1013
2.	HOFER Tim		SUI OLV Langenthal	2004	M (35.)	26:57,7 2.	9:02,8 2.	16:11,3 2.	25:05,2 2.	1:19:41,9	+5:23,8	1149
3.	NIEDERMANN Timo		SUI Sonnental	2001	M (75.)	29:53,3 8.	9:23,6 7.	16:30,1 3.	25:22,7 3.	1:23:38,3	+9:20,2	1184
4.	RÜTTIMANN Eric		SUI Dottikon	2003	M (77.)	28:51,9 4.	9:02,9 3.	16:30,5 4.	26:53,0 6.	1:23:51,1	+9:33,0	1063
5.	FISCHER Jannis		SUI TV Merenschwand	2003	M (89.)	29:33,6 6.	9:18,0 5.	16:38,2 6.	26:09,8 4.	1:24:15,1	+9:57,0	1096
6.	SCHAFFNER Simon		SUI Triathlon Club Baden	2001	M (92.)	28:58,1 5.	9:04,9 4.	16:33,3 5.	26:54,7 7.	1:24:29,5	+10:11,4	1123
7.	STAIGER Dominic		SUI Rüti GL	2003	M (109.)	29:45,7 7.	9:35,0 8.	17:17,4 7.	26:45,1 5.	1:25:46,7	+11:28,6	1531
8.	TSCHANNEN Timo		SUI Biberstein	2000	M (117.)	28:24,8 3.	9:23,4 6.	17:27,0 10.	28:22,8 15.	1:26:21,8	+12:03,7	1198
9.	MCCREADIE Béla		SUI Luzern	2003	M (169.)	30:52,8 16.	9:53,1 15.	17:27,2 11.	27:50,5 10.	1:28:45,0	+14:26,9	1332
10.	KAUTH Basil		SUI Zollikon	2000	M (174.)	31:25,2 22.	10:08,5 22.	17:41,2 15.	27:11,0 9.	1:29:00,2	+14:42,1	1257
11.	FLORIN Erik		SUI Streichenberg	2001	M (175.)	31:00,3 17.	9:37,2 10.	17:25,6 9.	28:19,4 14.	1:29:06,6	+14:48,5	1327
12.	HARRINGTON RUIZ Nicolás		ESP Adliswil	2000	M (180.)	32:14,1 28.	9:56,1 17.	17:25,2 8.	27:02,6 8.	1:29:15,9	+14:57,8	1915
13.	EYCHMÜLLER Julian		SUI Gümliigen	2001	M (186.)	31:05,0 18.	9:54,6 16.	17:41,8 16.	28:13,4 13.	1:29:36,1	+15:18,0	1390
14.	CANDRIAN Rico		SUI Grenchen	2000	M (194.)	30:22,6 10.	9:47,1 12.	17:36,2 13.	29:03,3 18.	1:29:43,9	+15:25,8	1581
15.	HAGMANN Sandro		SUI Lostorf	2000	M (197.)	30:38,5 14.	9:49,1 13.	17:43,1 17.	28:49,2 17.	1:29:47,4	+15:29,3	1236
16.	EICHER Andrin		SUI Dallenwil	2004	M (211.)	31:16,3 20.	10:08,7 23.	17:55,3 19.	28:06,5 12.	1:30:18,4	+16:00,3	1418
17.	PETERHANS Noel		SUI Niederrohrdorf	2000	M (215.)	31:52,7 26.	10:01,9 20.	17:40,5 14.	28:02,1 11.	1:30:24,5	+16:06,4	1295
18.	BRINER Nicola		SUI Beinwil am See	2002	M (225.)	30:16,0 9.	9:36,2 9.	17:53,0 18.	30:02,8 26.	1:30:46,2	+16:28,1	4613
19.	KAUFMANN Silvan		SUI Oberrohrdorf	2001	M (229.)	31:45,5 25.	9:57,0 18.	18:02,0 20.	28:30,8 16.	1:31:04,2	+16:46,1	1782
20.	SCHMID Noa		SUI Bözen	2000	M (253.)	32:01,6 27.	10:11,3 24.	18:22,2 23.	29:03,4 19.	1:32:19,8	+18:01,7	1424
21.	RUMPEL Florian		SUI Hersberg	2001	M (259.)	30:38,4 13.	10:15,6 25.	18:44,8 27.	29:55,2 23.	1:32:29,3	+18:11,2	2650
22.	WIEDERKEHR Tobias		SUI Beinwil Am See	2003	M (277.)	30:36,1 12.	10:21,0 26.	18:59,3 32.	30:20,5 31.	1:32:59,2	+18:41,1	1297
23.	AELLIG Jonas		SUI Staffelbach	2001	M (284.)	30:33,2 11.	9:59,8 19.	18:07,8 22.	30:55,1 36.	1:33:08,1	+18:50,0	1301
24.	STECK Elia		SUI TV Wölflinswil	2002	M (317.)	31:29,2 23.	10:05,5 21.	18:02,7 21.	31:17,1 39.	1:34:00,2	+19:42,1	1330
25.	HUNZIKER Daniel		SUI Oberrohrdorf	2001	M (319.)	31:45,5 24.	10:24,5 27.	18:51,4 30.	30:10,3 28.	1:34:02,5	+19:44,4	1292
26.	MÜLLER Maurin		SUI Wettingen	2003	M (322.)	31:21,7 21.	10:29,5 31.	18:42,4 26.	30:27,9 33.	1:34:07,0	+19:48,9	4138
27.	GAUTSCHI Flavio		SUI Oberkulm	2004	M (340.)	32:41,5 32.	10:35,4 35.	19:00,4 34.	29:34,1 20.	1:34:35,8	+20:17,7	2375
28.	BRUNNER Lukas		SUI Remetschwil	2000	M (365.)	31:08,0 19.	9:45,0 11.	18:49,3 29.	32:12,3 49.	1:35:07,5	+20:49,4	1225
29.	ZWICKY Lewin		SUI Maisprach	2003	M (380.)	33:49,8 47.	10:25,7 28.	18:33,0 24.	29:46,9 22.	1:35:23,2	+21:05,1	2170
30.	NICK Andreas		SUI Kappel SO	2000	M (382.)	33:06,9 37.	10:37,4 37.	18:41,0 25.	30:01,6 25.	1:35:23,7	+21:05,6	1751
31.	MUSSMANN Kevin		SUI Allschwil	2000	M (402.)	33:21,4 40.	10:33,0 33.	19:02,5 36.	30:09,6 27.	1:35:57,8	+21:39,7	3424
32.	SCHMID Dominik		SUI Meisterschwanden	2000	M (404.)	33:01,9 35.	10:43,3 39.	19:13,3 39.	30:12,0 29.	1:36:01,0	+21:42,9	2550
33.	FOX Karim Imanuel		SUI Allschwil	2001	M (407.)	32:37,5 31.	10:27,5 29.	18:52,9 31.	31:01,0 38.	1:36:05,9	+21:47,8	1623
34.	ELBARBARY Elias		SUI Boniswil	2002	M (417.)	30:43,6 15.	11:03,2 52.	20:09,3 56.	31:29,0 41.	1:36:32,5	+22:14,4	3845
35.	LUDER Philipp		SUI Bertschikon (gossau Zh)	2002	M (419.)	33:02,7 36.	10:32,3 32.	19:03,0 37.	31:00,2 37.	1:36:37,2	+22:19,1	1129
36.	PECHLANER Roman		SUI Aarau Rohr	2002	M (500.)	34:51,6 57.	10:51,1 45.	19:15,7 40.	30:26,3 32.	1:38:09,3	+23:51,2	2340
37.	DE CROM Laurin		SUI Urdorf	2000	M (511.)	36:00,1 68.	10:44,4 40.	19:01,7 35.	29:42,9 21.	1:38:21,3	+24:03,2	1914
38.	CIMINO Alessio		SUI FC Beinwil am See	2001	M (523.)	32:26,4 29.	10:39,5 38.	19:30,9 45.	32:55,6 58.	1:38:37,4	+24:19,3	3218










































Hallwilerseelauf 2024

Ergebnisse AKs - Halbmarathon

Platz	Name	Nat.	Verein / Ort	Jg.	Overall	Seerose	Delphin	Schloss	Brücke	Zeit	Diff.	Startnr.
39.	BREDOHL Jasper		GER Zürich	2003	M (524.)	35:50,6 67.	11:07,2 54.	18:49,2 28.	30:01,1 24.	1:38:37,7	+24:19,6	2136
40.	GUILLEBEAU Noël		SUI Lat Sense	2004	M (546.)	35:46,6 66.	11:04,1 53.	19:00,2 33.	30:17,2 30.	1:39:01,0	+24:42,9	2243
41.	BACHMANN Elio		SUI Trimbach	2003	M (550.)	35:04,1 59.	10:48,8 42.	19:21,1 41.	30:39,4 34.	1:39:05,0	+24:46,9	1805
42.	WÄLTI Silvan		SUI Staffelbach	2002	M (572.)	34:36,2 54.	10:58,2 49.	19:21,8 42.	31:18,9 40.	1:39:27,0	+25:08,9	2652
43.	HARBEKE Finn		SUI Zürich	2001	M (575.)	33:37,1 42.	10:53,6 47.	19:41,4 49.	32:07,1 48.	1:39:29,8	+25:11,7	2119
44.	WICHT Silvano		SUI Wohlenschwil	2001	M (609.)	33:36,6 41.	10:37,0 36.	19:39,6 48.	32:57,9 59.	1:40:11,6	+25:53,5	4270
45.	STAHEL Fabian		SUI Mägenwil	2003	M (614.)	33:40,8 43.	10:34,0 34.	19:39,5 47.	32:59,2 60.	1:40:13,9	+25:55,8	2740
46.	ZANOLARI Noah Flurin		SUI Basel	2002	M (622.)	32:44,8 33.	10:57,1 48.	20:28,7 63.	33:10,6 62.	1:40:24,0	+26:05,9	1428
47.	BASLER Daniel		SUI Gränichen	2000	M (642.)	35:04,3 60.	11:07,9 55.	19:25,2 43.	31:48,1 44.	1:40:48,4	+26:30,3	3751
48.	BUSER Philipp		SUI TSV Anwil	2004	M (643.)	32:33,3 30.	10:50,3 43.	20:03,4 53.	34:14,1 70.	1:40:51,0	+26:32,9	4777
49.	SCHLATTER Ramon		SUI Kölliken	2004	M (654.)	35:05,1 61.	11:00,9 50.	19:33,3 46.	32:16,1 51.	1:41:01,6	+26:43,5	2269
50.	GRABER Silas		SUI Hägendorf	2002	M (657.)	34:01,6 49.	11:22,3 59.	20:32,7 65.	32:22,2 53.	1:41:02,8	+26:44,7	2213
51.	EGLOFF Jan		SUI Laufburschen	2000	M (673.)	34:02,0 50.	11:22,5 60.	20:32,0 64.	32:27,7 56.	1:41:26,0	+27:07,9	2230
52.	SUTER Janis		SUI Vollgasverein	2003	M (685.)	32:52,5 34.	9:52,8 14.	17:34,8 12.	37:59,3 119.	1:41:40,5	+27:22,4	1291
53.	FEJZA Musa		SUI Villmergen	2000	M (688.)	34:51,3 56.	11:16,5 56.	20:19,5 59.	32:13,4 50.	1:41:46,2	+27:28,1	4644
54.	ADAMUS Leon		SUI Sophiasub2	2002	M (713.)	33:14,1 38.	10:48,1 41.	20:06,7 55.	34:27,1 72.	1:42:11,5	+27:53,4	1853
55.	CERQUEIRA André		POR Rhäzüns	2003	M (750.)	37:17,5 89.	11:31,2 68.	20:18,5 58.	30:53,6 35.	1:42:55,5	+28:37,4	4463
56.	GEISSBÜHLER Jannik		SUI Uerkheim	2003	M (778.)	36:47,8 82.	11:25,6 61.	19:26,3 44.	32:26,3 55.	1:43:15,5	+28:57,4	4665
57.	NAUER Dario		SUI Wilen b. Wollerau	2000	M (788.)	36:49,8 83.	11:40,9 72.	20:01,5 51.	31:37,7 42.	1:43:21,6	+29:03,5	2510
58.	RICHNER Luca		SUI 80	2000	M (790.)	34:33,7 53.	11:29,6 65.	20:26,8 62.	33:18,8 64.	1:43:23,0	+29:04,9	3182
59.	ESTERMANN Luca Lovis		SUI Geuensee LU	2000	M (811.)	36:31,4 77.	11:37,8 71.	21:03,0 75.	31:46,7 43.	1:43:42,6	+29:24,5	2569
60.	RUTHARDT Tim		SUI Egliswil	2002	M (826.)	36:23,3 73.	11:54,2 83.	20:05,3 54.	32:22,3 54.	1:44:00,0	+29:41,9	5555
61.	NEGELE Neo		SUI Horgen	2003	M (838.)	33:19,2 39.	11:01,1 51.	19:47,9 50.	36:09,8 92.	1:44:08,8	+29:50,7	1926
62.	FÜGLISTALER Marco		SUI STV Bremgarten	2002	M (845.)	33:56,7 48.	10:50,6 44.	21:27,0 84.	34:48,6 77.	1:44:14,1	+29:56,0	1694
63.	KESSLER Tim		SUI Neuhausen am Rheinfall	2001	M (860.)	37:32,1 90.	11:29,3 64.	20:23,9 60.	32:01,8 47.	1:44:23,4	+30:05,3	3211
64.	STADELMANN Robin		SUI Neuhausen am Rheinfall	2000	M (861.)	37:32,6 91.	11:28,9 63.	20:24,1 61.	32:01,2 46.	1:44:23,8	+30:05,7	3209
65.	VOGEL Joel		SUI Melchnau	2004	M (892.)	34:54,2 58.	11:17,1 57.	20:44,3 70.	34:31,0 75.	1:44:53,7	+30:35,6	3618
66.	WALTHER Manuel		SUI Bad Zurzach	2000	M (937.)	36:27,8 74.	11:51,3 82.	20:41,4 69.	33:27,1 65.	1:45:29,8	+31:11,7	5135
67.	SCHWEIZER Nils		SUI Menziken	2003	M (968.)	33:41,6 45.	10:52,8 46.	20:02,7 52.	37:35,3 110.	1:45:54,5	+31:36,4	2360
68.	ZEHNDER Dino		SUI Suhr	2001	M (971.)	36:44,9 79.	11:41,8 74.	21:14,1 81.	33:03,7 61.	1:45:56,4	+31:38,3	3400
69.	WEY Benjamin		SUI nie ohne mein Team	2001	M (984.)	37:47,3 94.	11:49,3 79.	20:10,0 57.	33:16,6 63.	1:46:08,7	+31:50,6	3755
70.	JETZER Reto		SUI Gebenstorf	2000	M (991.)	36:52,9 84.	11:43,1 76.	20:39,3 68.	33:54,2 68.	1:46:15,5	+31:57,4	2917
71.	VULETA Luka		SUI Suhr	2003	M (1011.)	34:09,1 51.	11:18,3 58.	21:38,9 91.	35:47,4 88.	1:46:33,2	+32:15,1	13235
72.	KOLLER Joel		SUI Mellingen	2000	M (1060.)	36:28,3 76.	11:59,1 88.	21:45,5 96.	33:40,9 66.	1:47:14,4	+32:56,3	2916
73.	HACKER Livio		SUI Neftenbach	2004	M (1110.)	36:56,8 88.	12:23,9 105.	23:10,8 130.	32:19,8 52.	1:48:02,0	+33:43,9	4782
74.	KELLER Nicola		SUI Rudolfstetten	2000	M (1113.)	37:38,5 93.	11:46,5 77.	20:44,6 71.	34:28,3 74.	1:48:03,2	+33:45,1	1714
75.	MÄDER Patrick		SUI Hirschthal	2000	M (1124.)	36:06,3 69.	11:42,7 75.	20:48,8 73.	36:01,5 91.	1:48:16,5	+33:58,4	4306
76.	STEIN Lars		SUI Niederlenz	2002	M (1126.)	34:32,7 52.	11:27,4 62.	22:05,5 100.	36:36,8 99.	1:48:18,2	+34:00,1	3842
77.	MEIER Jan		SUI Aarau Rohr	2000	M (1129.)	36:47,6 81.	11:35,7 70.	20:47,6 72.	35:43,8 85.	1:48:20,1	+34:02,0	4603
78.	TRÖSCH Fabian		SUI TV Seewen	2001	M (1156.)	38:56,3 107.	11:57,7 85.	20:56,1 74.	33:48,1 67.	1:48:42,3	+34:24,2	4936
79.	FRITSCHI Damian		SUI Schöftland	2004	M (1177.)	36:56,2 87.	11:51,1 81.	21:09,8 78.	35:45,4 86.	1:48:56,5	+34:38,4	1970








































Hallwilerseelauf 2024

Ergebnisse AKs - Halbmarathon

Platz	Name	Nat.	Verein / Ort	Jg.	Overall	Seerose	Delphin	Schloss	Brücke	Zeit	Diff.	Startnr.
80.	GÜNTENSPERGER Noe		SUI Rapperswil Sg	2003	M (1222.)	40:15,8 124.	12:27,2 109.	21:09,8 79.	32:40,2 57.	1:49:34,7	+35:16,6	4441
81.	JORDI Ryan		SUI Zetzwil	2003	M (1237.)	36:27,8 75.	11:50,2 80.	21:24,8 83.	36:21,4 95.	1:49:44,0	+35:25,9	1463
82.	ELEZAJ Adrian		SUI Vëllezërit Elezaj	2000	M (1269.)	37:48,7 95.	12:17,2 100.	21:32,5 86.	35:08,5 79.	1:50:05,0	+35:46,9	12790
83.	GJURAJ Albin		SUI Seengen	2002	M (1330.)	35:46,2 65.	11:58,5 87.	21:24,6 82.	37:52,1 115.	1:51:07,6	+36:49,5	2687
84.	SCHERLER Manuel		SUI Buchs AG	2004	M (1336.)	41:12,6 140.	12:35,4 115.	22:34,4 116.	31:58,8 45.	1:51:10,2	+36:52,1	6456
85.	HASLER Robin		SUI TV Wölflinswil	2000	M (1342.)	39:20,1 111.	12:33,9 114.	22:10,7 103.	34:15,4 71.	1:51:13,1	+36:55,0	4559
86.	SCHMIDLI Joël		SUI Die schnäue 2	2002	M (1343.)	38:09,9 97.	12:03,9 93.	21:05,1 76.	36:34,6 98.	1:51:13,3	+36:55,2	3608
87.	KOLLER Luca		SUI Döttingen	2000	M (1364.)	36:14,9 70.	12:01,0 91.	21:38,8 90.	37:31,7 109.	1:51:29,5	+37:11,4	2675
88.	PETER Cédric		SUI Waltenschwil	2004	M (1374.)	36:34,8 78.	11:55,6 84.	22:31,2 113.	36:48,6 100.	1:51:37,3	+37:19,2	2449
89.	FLÜCK Jens		SUI Wettingen	2004	M (1375.)	40:02,0 120.	12:46,1 120.	21:11,0 80.	34:27,8 73.	1:51:38,2	+37:20,1	4611
90.	HUNZIKER Florian		SUI Zofingen	2001	M (1381.)	40:41,9 132.	12:09,1 95.	21:28,2 85.	34:07,2 69.	1:51:44,2	+37:26,1	5548
91.	SCHMID Noel		SUI Wohlenschwil	2004	M (1389.)	35:13,9 63.	12:19,8 103.	22:15,0 105.	38:43,6 123.	1:51:49,0	+37:30,9	2175
92.	AESCHBACH Manuel		SUI Dürrenäsch	2002	M (1401.)	38:17,7 99.	12:02,0 92.	21:48,7 97.	36:16,1 94.	1:52:02,5	+37:44,4	2648
93.	HUBER Fabrice		SUI Wettingen	2000	M (1407.)	35:37,8 64.	11:59,6 89.	22:39,8 119.	38:12,0 121.	1:52:08,7	+37:50,6	2315
94.	ASLLANAJ Aril		SUI Leutwil	2003	M (1464.)	39:14,4 109.	12:26,3 108.	21:54,0 98.	35:46,1 87.	1:53:01,6	+38:43,5	5882
95.	BUSER Maverick		SUI Starrkirch-Wil	2004	M (1478.)	41:31,1 144.	13:05,5 137.	20:34,1 66.	34:42,4 76.	1:53:15,2	+38:57,1	4983
96.	STADLER Yves		SUI Düringen	2002	M (1481.)	38:25,1 100.	11:41,4 73.	21:41,5 93.	37:18,5 104.	1:53:17,7	+38:59,6	3229
97.	ZHANG Boyu		SUI Lenzburg	2002	M (1486.)	39:25,4 114.	12:11,4 97.	22:08,3 102.	35:58,8 90.	1:53:26,6	+39:08,5	5294
98.	OBERLI Bernhard		SUI Walkringen	2001	M (1487.)	38:36,0 101.	12:42,0 119.	22:57,6 127.	35:42,8 84.	1:53:26,7	+39:08,6	1243
99.	SCHMID Samuel		SUI Möhlin	2002	M (1499.)	39:37,3 117.	12:39,3 118.	22:21,0 108.	35:28,5 82.	1:53:37,5	+39:19,4	4510
100.	CHRISTEN Sven		SUI Schinznach-Dorf	2000	M (1513.)	39:24,4 113.	12:25,5 106.	22:31,5 114.	35:32,8 83.	1:53:48,9	+39:30,8	6177
101.	AEMMER Vanja		SUI Gränichen	2001	M (1529.)	36:21,5 71.	12:14,3 99.	22:40,8 120.	38:51,1 127.	1:54:04,5	+39:46,4	13244
102.	NOORAHMDI Said Ansarahmad		AFG Oberrüti	2000	M (1540.)	33:40,9 44.	11:58,5 86.	22:07,1 101.	43:09,7 159.	1:54:14,6	+39:56,5	1368
103.	SENN Cedric		SUI Kestenholz	2001	M (1546.)	39:58,3 119.	12:53,4 126.	21:43,0 94.	36:14,3 93.	1:54:17,5	+39:59,4	3749
104.	BURKHART David		SUI Bassersdorf	2000	M (1555.)	40:33,3 129.	12:18,3 101.	22:12,7 104.	35:56,3 89.	1:54:20,8	+40:02,7	5660
105.	PREISIG Moritz		SUI Zürich	2000	M (1570.)	40:51,9 134.	12:53,5 127.	22:29,6 112.	35:27,2 81.	1:54:30,8	+40:12,7	4173
106.	MEIER Joel		SUI Buttwil	2000	M (1597.)	36:55,7 85.	12:00,0 90.	22:43,5 121.	39:43,7 135.	1:54:57,0	+40:38,9	3846
107.	SCHRANZ Simon		SUI Hitzkirch	2003	M (1602.)	39:06,5 108.	12:12,8 98.	21:58,4 99.	37:39,4 111.	1:55:02,2	+40:44,1	4364
108.	GASSER Luca		SUI Liesberg Dorf	2002	M (1621.)	37:35,0 92.	12:32,6 113.	22:20,0 106.	39:15,1 132.	1:55:19,5	+41:01,4	4664
109.	BACHMANN Noam		SUI Stv Böju	2001	M (1627.)	36:45,6 80.	11:48,7 78.	21:37,3 89.	41:18,5 145.	1:55:26,1	+41:08,0	2184
110.	SCHREIBER Naimo		SUI Feuerthalen	2000	M (1632.)	36:23,0 72.	11:31,1 67.	21:35,9 88.	41:51,0 150.	1:55:31,5	+41:13,4	2411
111.	FISCHER Matteo		SUI STV Bremgarten	2004	M (1641.)	33:47,3 46.	10:29,1 30.	19:09,4 38.	47:35,0 180.	1:55:42,3	+41:24,2	1689
112.	SCHMID Pascal		SUI Windisch	2000	M (1650.)	41:52,6 147.	12:53,7 129.	22:20,7 107.	35:13,9 80.	1:55:48,0	+41:29,9	4625
113.	EGGER Maximilian		SUI Seuzach	2004	M (1737.)	36:56,0 86.	12:26,3 107.	23:10,2 129.	40:51,3 140.	1:56:57,4	+42:39,3	4779
114.	MEIER Fabio		SUI Arnegg	2004	M (1740.)	40:51,1 133.	12:54,3 131.	22:27,0 110.	36:52,8 101.	1:57:01,2	+42:43,1	1753
115.	ELEZAJ Albin		SUI Vëllezërit Elezaj	2004	M (1750.)	39:30,5 115.	12:35,7 116.	21:33,7 87.	38:50,0 126.	1:57:08,9	+42:50,8	12791
116.	RYKART Denis		SUI Buchs	2000	M (1765.)	35:10,6 62.	11:30,0 66.	20:34,3 67.	45:26,1 172.	1:57:19,5	+43:01,4	1338
117.	RIGERT Elia		SUI Susten	2003	M (1769.)	41:00,5 135.	12:20,0 104.	23:01,7 128.	37:07,0 102.	1:57:22,5	+43:04,4	4247
118.	BURRI Maxime		SUI BURiToS	2002	M (1771.)	40:26,4 125.	12:53,7 128.	23:45,3 143.	36:23,2 96.	1:57:22,7	+43:04,6	4276
119.	WÄCHTER Fabrice Jérôme		SUI Schöftland	2003	M (1800.)	41:04,9 137.	13:12,5 146.	22:45,6 123.	37:12,2 103.	1:57:42,4	+43:24,3	5883
120.	JABLAN Natanael		SUI FC Mutschellen	2000	M (1847.)	41:04,1 136.	12:19,6 102.	22:28,0 111.	38:44,9 124.	1:58:12,2	+43:54,1	4267

Hallwilerseelauf 2024

Ergebnisse AKs - Halbmarathon

Platz	Name	Nat.	Verein / Ort	Jg.	Overall	Seerose	Delphin	Schloss	Brücke	Zeit	Diff.	Startnr.
121.	NYFELER Thomas		SUI Aarau Rohr	2000	M (1848.)	40:03,0 121.	12:46,7 121.	22:32,4 115.	39:15,0 131.	1:58:12,6	+43:54,5	1369
122.	GRAF Ken		SUI Burgdorf	2000	M (1851.)	38:37,6 102.	12:05,4 94.	22:44,5 122.	41:12,8 143.	1:58:16,1	+43:58,0	4455
123.	HARTMANN Matthias		SUI Suhr	2003	M (1866.)	38:14,5 98.	13:04,1 135.	23:50,5 146.	39:21,7 133.	1:58:25,2	+44:07,1	2874
124.	LEWY Jonas		SUI Staufeu	2001	M (1891.)	39:34,1 116.	12:36,2 117.	22:23,3 109.	40:23,5 136.	1:58:53,0	+44:34,9	4752
125.	AESCHBACH Silvan		SUI Dürrenäsch	2004	M (1893.)	38:42,2 103.	12:28,7 110.	23:11,6 131.	40:40,9 138.	1:58:54,9	+44:36,8	2649
126.	ZWICKY Fynn		SUI Gockhausen	2003	M (1899.)	40:35,6 130.	13:10,1 142.	23:36,0 140.	37:52,3 116.	1:58:58,1	+44:40,0	6072
127.	GRUMMT Rouven		GER Bern	2003	M (1913.)	41:07,2 138.	13:20,3 149.	23:17,9 135.	37:55,7 118.	1:59:18,9	+45:00,8	2251
128.	HARTMANN Luke		SUI Emmenbrücke	2003	M (1915.)	42:25,0 155.	13:10,8 144.	22:47,4 124.	37:39,6 113.	1:59:19,3	+45:01,2	2531
129.	RYTZ Timon		SUI Kölliken	2004	M (1916.)	43:09,8 161.	13:30,8 154.	23:17,4 134.	36:24,5 97.	1:59:20,0	+45:01,9	4575
130.	DOONGAJI Darius		SUI Zürich	2000	M (1923.)	39:55,4 118.	13:06,1 138.	23:26,1 138.	39:04,0 130.	1:59:29,4	+45:11,3	4390
131.	MOSER Silas		SUI Untereufelden	2001	M (1925.)	41:54,2 149.	13:03,6 133.	23:49,1 144.	37:28,4 106.	1:59:30,2	+45:12,1	2801
132.	MOSER Leo		SUI Untereufelden	2002	M (1927.)	41:53,3 148.	13:04,0 134.	23:49,4 145.	37:29,2 107.	1:59:31,3	+45:13,2	2803
133.	MORIELLO Colin Elia		SUI Emmen	2003	M (1941.)	42:23,9 152.	13:09,7 141.	22:48,8 125.	37:39,5 112.	1:59:37,2	+45:19,1	4341
134.	BRUNNER Eliah		SUI Lengnau	2003	M (1946.)	42:00,2 150.	13:26,6 152.	22:54,8 126.	37:48,9 114.	1:59:40,7	+45:22,6	3871
135.	KAUFMANN Fabrizio		SUI Stäfa	2003	M (1969.)	34:38,4 55.	11:32,7 69.	21:06,7 77.	49:44,4 184.	1:59:53,1	+45:35,0	2450
136.	WALTENSPÜHL Flavio		SUI Gränichen	2004	M (1970.)	42:26,4 156.	13:11,0 145.	23:22,5 136.	37:19,7 105.	1:59:53,2	+45:35,1	5261
137.	WILDHABER Nils		SUI Windisch	2000	M (1987.)	41:11,6 139.	13:21,7 150.	24:26,4 153.	37:30,8 108.	2:00:07,4	+45:49,3	3690
138.	HUBER Janis		SUI Erlinsbach	2002	M (1992.)	41:13,8 142.	13:08,3 140.	23:17,2 133.	38:52,7 128.	2:00:09,3	+45:51,2	4604
139.	BREDE Jochan		GER Turgi	2001	M (2004.)	38:50,3 105.	12:49,5 122.	25:49,6 166.	38:59,8 129.	2:00:16,4	+45:58,3	2804
140.	LEHNER Matthias		SUI Gränichen	2000	M (2026.)	40:31,1 128.	13:35,8 158.	23:40,1 141.	39:31,5 134.	2:00:38,4	+46:20,3	4272
141.	ROTH Damian		SUI Zürich	2002	M (2033.)	40:30,5 126.	12:52,7 124.	22:37,8 118.	41:31,4 147.	2:00:47,4	+46:29,3	3493
142.	GRIEDER Richard		SUI Zürich	2002	M (2034.)	40:30,8 127.	12:53,2 125.	22:37,2 117.	41:31,7 148.	2:00:48,8	+46:30,7	13253
143.	EICHENBERGER Gian		SUI Reinach	2003	M (2039.)	41:38,3 145.	13:06,6 139.	23:54,9 147.	38:46,6 125.	2:01:00,3	+46:42,2	5306
144.	SPIESS Beni		SUI Aarau	2003	M (2065.)	38:55,3 106.	12:10,7 96.	21:45,1 95.	44:12,4 163.	2:01:23,8	+47:05,7	4749
145.	LEISEGANG Marius		SUI Luzern	2000	M (2102.)	40:39,6 131.	12:31,4 112.	23:40,7 142.	41:04,1 141.	2:02:09,4	+47:51,3	6208
146.	KOHLER Raphael		SUI Döttingen	2001	M (2156.)	38:06,3 96.	12:30,4 111.	23:16,7 132.	44:56,2 169.	2:03:17,2	+48:59,1	3844
147.	WISLER Nicolas		SUI Mägenwil	2000	M (2161.)	42:03,8 151.	13:35,6 157.	24:54,3 156.	38:26,2 122.	2:03:20,2	+49:02,1	2265
148.	WIEDERKEHR Michael		SUI Beinwil Am See	2001	M (2172.)	41:13,5 141.	13:34,2 156.	24:07,3 148.	40:36,8 137.	2:03:43,4	+49:25,3	3016
149.	WOHLFARTH Marc		SUI Würenlingen	2001	M (2182.)	45:02,4 177.	13:32,1 155.	24:25,7 152.	37:53,7 117.	2:04:00,2	+49:42,1	6209
150.	HADORN Jan		SUI Ried b. Kerzers	2000	M (2192.)	44:44,7 173.	13:54,7 161.	24:09,5 150.	38:04,2 120.	2:04:19,9	+50:01,8	5230
151.	ULRICH Samuel		SUI Küssnacht	2000	M (2206.)	40:09,2 123.	13:10,2 143.	24:28,4 154.	42:48,4 156.	2:04:47,4	+50:29,3	5536
152.	PALLA Manuel Yves		SUI Kleindöttingen	2000	M (2207.)	39:18,5 110.	13:05,3 136.	23:31,5 139.	44:41,3 167.	2:04:48,3	+50:30,2	5829
153.	FISCHER Nicolas		SUI STV Bremgarten	2002	M (2259.)	39:21,9 112.	13:15,5 148.	25:05,4 159.	44:10,6 162.	2:06:11,0	+51:52,9	1688
154.	SCHMIDLIN Dominik		SUI Seon	2001	M (2276.)	43:29,6 166.	13:44,8 159.	24:22,0 151.	41:12,6 142.	2:06:38,9	+52:20,8	4336
155.	BACHMANN Samuel		SUI Münchenbuchsee	2000	M (2284.)	49:16,7 195.	14:45,0 174.	24:59,0 157.	34:50,3 78.	2:06:58,7	+52:40,6	2779
156.	DÄTWYLER Luca		SUI Aarau	2000	M (2329.)	43:31,6 167.	12:55,4 132.	21:40,8 92.	45:17,5 171.	2:07:45,9	+53:27,8	3976
157.	ENGELER Mischa		SUI Ammerswil	2000	M (2335.)	38:47,9 104.	12:54,2 130.	24:09,3 149.	47:51,0 181.	2:07:58,3	+53:40,2	3980
158.	DÄLLENBACH Philip		SUI Füllinsdorf	2000	M (2360.)	40:08,1 122.	12:51,2 123.	23:25,9 137.	48:26,3 182.	2:08:42,7	+54:24,6	5214
159.	POPIC Dorian		SUI Legände&Helde	2000	M (2382.)	41:49,7 146.	14:08,1 164.	25:18,8 160.	43:46,7 161.	2:09:11,0	+54:52,9	5686
160.	OBRIST Florian		SUI Nottwil	2003	M (2384.)	44:02,8 169.	14:33,1 172.	24:53,9 155.	41:43,2 149.	2:09:12,8	+54:54,7	6079
161.	SIEBENPFUND Noah		SUI TVR	2000	M (2407.)	44:51,1 175.	14:02,3 162.	25:19,2 162.	41:59,4 151.	2:09:52,1	+55:34,0	5387

Hallwilerseelauf 2024

Ergebnisse AKs - Halbmarathon

Platz	Name	Nat.	Verein / Ort	Jg.	Overall	Seerose	Delphin	Schloss	Brücke	Zeit	Diff.	Startnr.
162.	SCHMID Julian		SUI Brugg	2001	M (2413.)	41:22,8 143.	13:28,6 153.	25:02,6 158.	44:45,5 168.	2:09:57,2	+55:39,1	5211
163.	TOSI Diego		SUI BURITOS	2003	M (2433.)	44:08,6 170.	14:47,1 176.	27:29,9 183.	40:50,9 139.	2:10:44,1	+56:26,0	4277
164.	CERRI Mattia		SUI Mümliswil	2000	M (2450.)	43:24,6 165.	13:46,3 160.	25:18,8 161.	44:31,0 165.	2:11:27,2	+57:09,1	6047
165.	WEBER Oliver		SUI Villmergen	2002	M (2473.)	43:21,3 162.	14:13,4 166.	25:47,5 164.	44:31,4 166.	2:12:05,8	+57:47,7	4360
166.	EISENRING Raphael		SUI Wallenwil	2001	M (2475.)	46:23,6 181.	14:41,0 173.	26:17,5 168.	41:17,2 144.	2:12:10,2	+57:52,1	3044
167.	ZÜRCHER Yannick		SUI Murten	2001	M (2476.)	44:43,7 172.	14:05,1 163.	25:45,3 163.	43:36,7 160.	2:12:16,6	+57:58,5	5222
168.	FREI Joël		SUI Nottwil	2004	M (2477.)	43:23,2 163.	14:11,6 165.	25:49,2 165.	44:30,8 164.	2:12:19,4	+58:01,3	4372
169.	ZUKIC Alen		SUI Wohlen	2001	M (2539.)	44:52,5 176.	13:14,4 147.	26:47,4 174.	45:43,4 175.	2:14:48,9	+1:00:30,8	4326
170.	GFELLER Niklas		SUI Frick	2003	M (2542.)	43:23,9 164.	14:26,5 170.	26:15,7 167.	45:52,9 176.	2:14:52,2	+1:00:34,1	5078
171.	BRODMANN Samuel		SUI Oberönz	2001	M (2556.)	43:01,1 159.	13:23,7 151.	27:14,4 179.	47:27,8 179.	2:15:08,5	+1:00:50,4	3375
172.	GADOLA Demian		SUI Wettingen	2000	M (2566.)	44:31,5 171.	14:20,9 168.	27:04,2 178.	45:31,6 173.	2:15:38,6	+1:01:20,5	4606
173.	HALLER Gregory		SUI Gontenschwil	2001	M (2569.)	48:02,8 192.	15:20,8 184.	26:55,7 177.	41:30,0 146.	2:15:43,9	+1:01:25,8	5766
174.	HOFER Denis		SUI Laktoseläufer	2002	M (2578.)	45:24,4 178.	15:47,2 187.	29:29,2 188.	42:06,3 152.	2:15:54,5	+1:01:36,4	5168
175.	KLINGELHÖFER Raphael		SUI TV Wohlen	2000	M (2579.)	47:46,3 188.	14:57,9 178.	26:39,5 173.	42:26,6 153.	2:15:54,8	+1:01:36,7	4452
176.	LEUTHARD Stefan		SUI Waltenschwil	2000	M (2581.)	47:45,2 187.	15:00,1 179.	26:38,8 171.	42:27,2 154.	2:15:55,2	+1:01:37,1	4106
177.	WEIDELE Simon		SUI TV Büren	2002	M (2582.)	43:08,1 160.	14:47,7 177.	27:29,2 182.	46:18,3 177.	2:15:56,3	+1:01:38,2	5804
178.	REUSSER Claudio		SUI Windisch	2000	M (2590.)	47:42,9 185.	15:11,3 183.	26:27,0 169.	43:09,1 158.	2:16:22,2	+1:02:04,1	5968
179.	HERREN Joël		SUI Habsburg	2004	M (2594.)	45:30,2 179.	14:28,6 171.	27:16,3 180.	45:00,9 170.	2:16:37,9	+1:02:19,8	4354
180.	SCHMID Raphael		SUI Wallbach	2000	M (2603.)	45:45,0 180.	14:45,1 175.	26:34,6 170.	45:33,4 174.	2:16:59,8	+1:02:41,7	6437
181.	NEUHAUS Dominique		SUI Hendschiken	2000	M (2606.)	48:21,4 193.	15:47,5 188.	26:52,3 175.	42:29,4 155.	2:17:04,3	+1:02:46,2	4345
182.	LANGHANS Lars		SUI Zürich	2001	M (2607.)	47:46,8 189.	15:03,7 180.	26:53,8 176.	43:08,2 157.	2:17:05,2	+1:02:47,1	2896
183.	FORSS Staffan		SUI Mellingen	2001	M (2672.)	44:49,2 174.	14:25,0 169.	26:38,9 172.	49:46,2 185.	2:20:48,6	+1:06:30,5	4529
184.	STUTZ Silvan		SUI Schnappsäidee	2001	M (2689.)	46:51,6 183.	15:05,7 181.	27:58,1 184.	46:52,5 178.	2:21:42,0	+1:07:23,9	3947
185.	GUTHAUSER Lukas		SUI Biberstein	2002	M (2725.)	43:51,9 168.	15:21,6 185.	30:08,8 190.	50:43,0 186.	2:24:18,6	+1:10:00,5	4192
186.	EISENRING Manuel		SUI Wallenwil	2000	M (2741.)	47:56,7 190.	16:25,0 190.	28:17,0 185.	48:46,6 183.	2:25:49,7	+1:11:31,6	1498
187.	STEINACHER Cedric		SUI Gansingen	2001	M (2759.)	42:34,3 157.	14:15,2 167.	29:55,5 189.	55:30,8 192.	2:27:34,3	+1:13:16,2	4161
188.	KÁLNA Lukáš		SUI Murten	2000	M (2761.)	46:28,2 182.	15:07,8 182.	28:31,1 186.	52:28,4 188.	2:27:36,3	+1:13:18,2	5209
189.	HAURI Noah		SUI Reitnau-Gang	2004	M (2764.)	47:59,7 191.	16:07,6 189.	27:18,1 181.	51:37,0 187.	2:27:44,9	+1:13:26,8	5436
190.	SPICHIGER Colin		SUI Oftringen	2002	M (2788.)	42:24,4 153.	16:36,7 192.	31:08,3 193.	54:39,7 190.	2:29:38,6	+1:15:20,5	3195
191.	ZINNIKER Riccardo		SUI Rotkreuz	2003	M (2789.)	42:24,6 154.	16:37,7 193.	31:06,4 192.	54:40,5 191.	2:29:38,9	+1:15:20,8	4632
192.	KARPATCHEV Nikita		SUI Seengen	2003	M (2812.)	42:51,1 158.	15:24,9 186.	28:52,0 187.	1:00:17,7 194.	2:31:29,9	+1:17:11,8	5866
193.	BOOG Luca		SUI Beromünster	2000	M (2841.)	47:43,1 186.	17:01,3 194.	31:54,8 194.	54:05,7 189.	2:35:35,3	+1:21:17,2	4279
194.	WÜST Thierry		SUI Fislisbach	2000	M (2848.)	48:52,7 194.	16:26,1 191.	30:30,0 191.	55:40,2 193.	2:36:41,4	+1:22:23,3	5100
195.	PALLANTE Mattia		SUI Niederlenz	2003	M (2869.)	47:24,6 184.	17:49,6 195.	35:06,0 195.	1:00:23,9 195.	2:46:09,6	+1:31:51,5	6312
196.	DALKILIC Batuhan		SUI Menziken AG	2004	M (2885.)	52:21,0 196.	20:52,4 196.	36:37,2 196.	1:04:01,7 196.	3:00:24,7	+1:46:06,6	6430

Halbmarathon M25

1.	BOSSHART Sven		SUI Olten	1995	M (45.)	28:00,2 3.	8:56,5 1.	15:58,0 1.	25:14,1 1.	1:20:41,8	-	1113
2.	LUTERBACHER David		SUI Egerkingen	1998	M (62.)	28:29,0 5.	9:17,3 5.	16:25,6 2.	25:58,8 4.	1:22:41,5	+1:59,7	1296
3.	HASLER Iwan		SUI knippcycling // schär gärten	1995	M (76.)	27:14,7 1.	9:02,9 2.	16:41,0 6.	27:51,6 19.	1:23:41,7	+2:59,9	1094
4.	STEINACHER Patrice		SUI Gansingen	1998	M (81.)	29:33,4 13.	9:20,8 9.	16:29,9 4.	25:56,2 3.	1:24:00,2	+3:18,4	1195

Hallwilerseelauf 2024

Ergebnisse AKs - Halbmarathon

Platz	Name	Nat.	Verein / Ort	Jg.	Overall	Seerose	Delphin	Schloss	Brücke	Zeit	Diff.	Startnr.
5.	MORGENTHALER Christoph		SUI Attelwil	1995	M (83.)	29:02,6 10.	9:11,2 3.	16:30,8 5.	26:36,4 8.	1:24:02,4	+3:20,6	1282
6.	EGGER Rémy		SUI Oltingen	1995	M (84.)	28:34,8 7.	9:23,8 11.	16:49,1 9.	26:48,4 9.	1:24:04,7	+3:22,9	1118
7.	FREI Florian		SUI Ruhpuls Akademie	1996	M (86.)	27:39,5 2.	9:18,8 6.	16:52,2 10.	27:29,7 13.	1:24:05,2	+3:23,4	1059
8.	STUCKI Ilja		SUI LG Gerbersport	1995	M (88.)	28:49,8 9.	9:19,6 7.	16:42,2 7.	26:31,5 6.	1:24:10,1	+3:28,3	1086
9.	JAMMOUL Karim		SUI Uster	1996	M (90.)	29:12,5 12.	9:31,4 12.	16:45,2 8.	26:17,1 5.	1:24:16,4	+3:34,6	1136
10.	CIULLO Alessio		SUI Aarau	1995	M (103.)	28:31,5 6.	9:20,3 8.	17:05,9 13.	27:22,2 12.	1:25:03,6	+4:21,8	3747
11.	GYGAX Sebastian		SUI RSC Aaretal Münsingen	1995	M (104.)	30:09,8 19.	9:42,1 17.	17:04,5 12.	25:44,5 2.	1:25:11,4	+4:29,6	1062
12.	LIENEMANN Alexander		GER Absolute Run Crew Würzburg	1995	M (126.)	29:10,4 11.	9:31,5 13.	17:26,0 17.	27:49,0 17.	1:26:43,2	+6:01,4	1106
13.	KOTTLER Michael		SUI Richenthal	1995	M (130.)	29:48,7 15.	9:37,1 14.	17:14,0 14.	27:32,7 14.	1:26:55,3	+6:13,5	1432
14.	KÄPPELI Clà		SUI Hochdorf	1998	M (131.)	31:26,1 34.	9:21,7 10.	16:26,4 3.	26:50,9 10.	1:26:56,6	+6:14,8	2154
15.	SCHWARB Florian		SUI BTV Aarau Athletics	1996	M (138.)	30:08,3 18.	9:46,9 19.	17:29,1 18.	27:34,3 15.	1:27:29,8	+6:48,0	1524
16.	HERRMANN Peter		GER Basel	1999	M (148.)	31:24,5 33.	9:42,7 18.	17:23,1 16.	26:59,3 11.	1:28:03,4	+7:21,6	1071
17.	BIGLER Andy		SUI STB	1999	M (158.)	30:02,4 17.	9:47,6 20.	17:34,3 21.	28:12,4 21.	1:28:20,9	+7:39,1	1156
18.	CAPAU Linus		SUI BTV Aarau Athletics	1999	M (179.)	31:17,0 31.	9:58,3 23.	17:32,9 20.	27:41,6 16.	1:29:10,6	+8:28,8	1815
19.	GEISER Florian		SUI Fit wiene Turnschue	1997	M (188.)	30:24,5 21.	9:38,3 15.	17:17,5 15.	29:03,4 30.	1:29:38,0	+8:56,2	1329
20.	HESS Jan		SUI Zürich	1997	M (205.)	32:17,6 43.	10:19,5 39.	18:24,9 35.	26:32,2 7.	1:30:07,9	+9:26,1	1422
21.	GROLIMUND Christian		SUI Beinwil SO	1996	M (207.)	31:14,1 30.	10:00,0 26.	17:39,2 22.	28:30,5 24.	1:30:08,7	+9:26,9	1290
22.	WYSER Lars		SUI Wädenswil	1998	M (213.)	28:38,5 8.	9:54,0 22.	18:21,8 33.	30:22,4 45.	1:30:21,2	+9:39,4	1288
23.	NADIG Andreas		SUI Rüslikon	1998	M (214.)	31:36,9 38.	9:41,9 16.	17:32,0 19.	28:27,5 23.	1:30:22,8	+9:41,0	1232
24.	GEISSMANN Lukas		SUI Biberstein	1997	M (222.)	30:16,4 20.	10:02,6 27.	17:53,3 23.	29:25,2 36.	1:30:42,3	+10:00,5	1803
25.	SCHWEIGHOFER Manuel		SUI Zürich	1996	M (231.)	31:28,4 36.	10:08,7 28.	17:58,4 24.	28:37,2 27.	1:31:09,8	+10:28,0	1127
26.	POLLHEIMER Noé		SUI Riehen	1999	M (237.)	31:08,5 28.	10:36,6 52.	18:26,0 37.	28:31,3 26.	1:31:27,9	+10:46,1	3679
27.	SCHMIED Niculin Andri		SUI Chur	1997	M (239.)	33:00,2 51.	9:52,2 21.	18:02,1 27.	28:04,5 20.	1:31:38,7	+10:56,9	1618
28.	HALTNER Tim		SUI Zürich	1997	M (247.)	30:01,4 16.	10:10,1 31.	18:41,7 46.	30:04,5 41.	1:32:04,4	+11:22,6	1345
29.	NEUENSCHWANDER Pascal		SUI TV Wölfinswil	1997	M (256.)	31:40,9 39.	10:09,3 30.	18:01,0 26.	29:28,5 37.	1:32:22,5	+11:40,7	2970
30.	ROGLI Tobias		SUI Schönää	1995	M (257.)	31:33,2 37.	10:17,3 38.	18:24,5 34.	29:13,2 33.	1:32:24,1	+11:42,3	3267
31.	HAGMANN Sylvan		SUI Gümligen	1999	M (264.)	29:46,8 14.	10:12,2 34.	18:32,2 42.	31:03,0 58.	1:32:36,6	+11:54,8	6460
32.	SUTER Simon		Bertschi	1997	M (267.)	32:40,9 47.	10:13,7 35.	18:15,8 32.	28:49,8 28.	1:32:42,8	+12:01,0	1888
33.	KARLOVSKY Mike		SUI Hägendorf	1996	M (269.)	30:58,2 25.	10:10,5 32.	18:03,3 28.	30:17,8 43.	1:32:44,3	+12:02,5	2424
34.	WEHMANN Florian		SUI Teufenthal	1998	M (276.)	31:19,1 32.	10:21,2 42.	18:09,7 30.	30:02,3 40.	1:32:55,8	+12:14,0	1346
35.	CORAY Claudio		SUI Winterthur	1995	M (281.)	32:54,8 48.	10:29,2 45.	18:33,9 43.	28:26,3 22.	1:33:03,2	+12:21,4	1597
36.	STRUGAR Josip		SUI Birr-Lupfig	1997	M (295.)	31:05,1 26.	10:41,1 58.	18:46,0 49.	30:00,2 39.	1:33:31,9	+12:50,1	1214
37.	HOLZHERR Nico		SUI Niederlenz	1998	M (299.)	30:35,9 22.	9:59,0 25.	18:34,5 44.	31:19,9 61.	1:33:41,3	+12:59,5	3447
38.	STÖCKLI Benedikt		SUI Olten	1996	M (302.)	33:15,3 55.	10:20,2 41.	18:27,1 40.	28:53,2 29.	1:33:45,8	+13:04,0	2271
39.	GROB Amadeo		SUI Zürich	1998	M (306.)	33:15,8 57.	10:21,3 43.	18:04,5 29.	29:22,7 34.	1:33:49,9	+13:08,1	1503
40.	HOLLIGER Dario		SUI FC Ruppenswil	1996	M (312.)	32:07,6 42.	10:11,1 33.	18:26,8 39.	30:09,7 42.	1:33:54,5	+13:12,7	5842
41.	WILDHABER Michael		SUI Dietfurt	1996	M (314.)	33:28,8 64.	10:14,4 36.	17:59,0 25.	29:12,4 32.	1:33:55,6	+13:13,8	2459
42.	CHRISTINAT Joel		SUI Schönenwerd	1998	M (341.)	32:24,5 44.	10:16,6 37.	18:26,6 38.	30:22,3 44.	1:34:40,7	+13:58,9	1239
43.	LUGINBÜHL Janis		SUI Skrylly	1999	M (351.)	33:15,6 56.	10:38,5 56.	19:02,9 56.	29:04,3 31.	1:34:51,5	+14:09,7	1936
44.	CAVEGN Micael		SUI STV Bremgarten	1997	M (352.)	31:06,2 27.	9:58,5 24.	18:48,1 51.	31:46,3 71.	1:34:52,1	+14:10,3	1704
45.	RÜEGG Florian		SUI Affoltern am Albis	1998	M (357.)	30:55,1 24.	10:20,2 40.	18:46,0 48.	31:27,3 63.	1:34:55,7	+14:13,9	1930


Hallwilerseelauf 2024

Ergebnisse AKs - Halbmarathon

Platz	Name	Nat.	Verein / Ort	Jg.	Overall	Seerose	Delphin	Schloss	Brücke	Zeit	Diff.	Startnr.
46.	STRASSER Andrin		SUI Gossau	1998	M (364.)	34:54,8 102.	10:36,4 51.	18:25,5 36.	28:31,0 25.	1:35:05,8	+14:24,0	2528
47.	MEIER Joshua		SUI Büsserach	1996	M (375.)	33:34,2 65.	10:34,7 49.	18:47,7 50.	29:24,2 35.	1:35:19,8	+14:38,0	1875
48.	GRAF Lukas		SUI Los Meiringuitos	1996	M (385.)	31:51,7 40.	10:08,9 29.	18:30,9 41.	31:56,8 78.	1:35:28,7	+14:46,9	12036
49.	MIOTTI Marino		SUI Würenlingen	1999	M (388.)	30:49,0 23.	10:31,0 47.	18:42,3 47.	32:14,6 85.	1:35:32,1	+14:50,3	2887
50.	NIEDERWOLFSGRUBER Lukas		ITA RC LiL	1995	M (420.)	33:41,6 70.	10:30,4 46.	21:50,4 167.	27:50,9 18.	1:36:37,5	+15:55,7	1554
51.	RODRIGUES Nuno		SUI Alberswil	1995	M (426.)	33:36,6 66.	10:41,6 59.	18:50,5 52.	30:40,7 52.	1:36:43,6	+16:01,8	1741
52.	STRUB Cyrill		SUI TV Ormingen	1996	M (430.)	32:57,7 50.	10:43,1 61.	19:07,1 57.	31:11,4 59.	1:36:46,9	+16:05,1	4742
53.	WIDMER Robin		SUI Turnverein Villnachern	1997	M (438.)	31:27,5 35.	10:32,1 48.	19:10,2 59.	32:28,8 90.	1:36:57,1	+16:15,3	2602
54.	NEUBAUER Nicolas		GER Wien	1997	M (439.)	33:55,3 76.	10:52,1 67.	19:13,0 60.	29:55,3 38.	1:36:57,8	+16:16,0	1989
55.	STEBLER Ramon		SUI Trimbach	1998	M (440.)	33:44,2 71.	10:40,3 57.	18:12,0 31.	30:55,5 56.	1:36:58,3	+16:16,5	4584
56.	ELMIGER Lukas		SUI Römerswil	1999	M (457.)	33:28,7 63.	10:38,0 55.	19:38,2 67.	30:43,5 53.	1:37:19,1	+16:37,3	1555
57.	RAHM Luca		SUI Zürich	1998	M (462.)	34:12,1 81.	10:36,3 50.	18:56,5 55.	30:37,4 51.	1:37:22,2	+16:40,4	1216
58.	BINDER Yanik		SUI Windisch	1999	M (467.)	31:57,9 41.	10:41,7 60.	18:54,5 54.	32:32,8 92.	1:37:31,0	+16:49,2	2272
59.	WIDMER Simeon		SUI Reitnau	1998	M (477.)	34:21,7 88.	10:47,0 64.	19:09,1 58.	30:31,4 48.	1:37:48,4	+17:06,6	1895
60.	GREINER-PERTH Valentin		GER LSV Basel	1996	M (482.)	33:13,6 54.	10:50,5 65.	19:18,2 62.	31:20,0 62.	1:37:54,6	+17:12,8	2795
61.	FORSTER Marco		SUI Wallisellen	1997	M (512.)	34:45,8 97.	10:53,0 69.	19:30,4 65.	30:23,1 46.	1:38:23,9	+17:42,1	2211
62.	MONOPOLI Gioele		SUI Pregassona	1997	M (514.)	33:21,2 59.	10:36,8 53.	18:50,8 53.	32:13,4 84.	1:38:25,2	+17:43,4	1817
63.	REA Erich		SUI Skrilly	1998	M (516.)	33:16,7 58.	10:37,4 54.	21:07,4 135.	30:28,5 47.	1:38:25,8	+17:44,0	1939
64.	SOLO DE ZALDIVAR Ramon		SUI ICU	1998	M (528.)	34:39,7 94.	10:51,0 66.	19:18,3 63.	30:48,7 55.	1:38:41,1	+17:59,3	1680
65.	AREGGER Alexander		SUI Lenzburg	1997	M (541.)	32:31,8 45.	10:45,6 63.	19:44,0 68.	32:27,4 89.	1:38:52,1	+18:10,3	2166
66.	GERBER Niklas		GER Oberengstringen	1999	M (559.)	35:02,1 104.	10:58,6 75.	19:51,9 74.	30:31,6 49.	1:39:17,8	+18:36,0	12788
67.	GROLIMUND Andreas		SUI Beinwil	1998	M (560.)	34:16,6 85.	10:43,8 62.	19:36,3 66.	31:39,5 67.	1:39:18,3	+18:36,5	3019
68.	ASCHWANDEN Rafael		SUI Luzern	1995	M (561.)	33:47,6 72.	10:58,4 73.	20:02,6 81.	31:27,8 64.	1:39:18,8	+18:37,0	1543
69.	HURDEMAN Moritz		GER TTC Lenzburg	1997	M (582.)	33:39,2 68.	10:23,6 44.	18:39,9 45.	33:07,9 110.	1:39:38,0	+18:56,2	1460
70.	SCHÄR Roger		SUI TV Ormingen	1996	M (593.)	35:58,5 119.	10:56,2 71.	19:15,9 61.	30:45,5 54.	1:39:51,0	+19:09,2	4746
71.	JARRA Roberto		SUI LC Roberto	1998	M (606.)	34:06,9 79.	11:06,0 86.	20:01,0 79.	31:50,5 74.	1:40:04,5	+19:22,7	1485
72.	PERATONER Dimitri		SUI Bananemugger	1996	M (612.)	34:02,1 77.	11:20,2 100.	20:16,4 93.	31:45,8 70.	1:40:13,6	+19:31,8	1835
73.	AMMANN Simon		SUI Birmensdorf	1998	M (613.)	34:03,2 78.	11:19,9 99.	20:15,5 91.	31:47,6 72.	1:40:13,6	+19:31,8	3419
74.	MEIER Manuel		SUI Bern	1996	M (617.)	34:48,5 99.	11:06,9 87.	19:18,9 64.	31:44,0 68.	1:40:14,7	+19:32,9	2849
75.	GÜLLER David		SUI Herznach	1995	M (628.)	34:47,1 98.	11:04,6 84.	19:49,4 71.	31:56,7 77.	1:40:36,5	+19:54,7	1307
76.	VILLIGER Davide		SUI LV Langenthal	1995	M (633.)	33:38,6 67.	11:04,1 83.	20:03,9 82.	32:40,7 97.	1:40:39,7	+19:57,9	1917
77.	WIDMER Maurin		SUI 1 Wein oder 4 Bier?	1996	M (636.)	34:42,9 95.	11:09,3 89.	20:24,0 99.	31:29,6 66.	1:40:44,8	+20:03,0	1800
78.	RÜTTIMANN Severin		SUI Zürich	1997	M (640.)	34:36,4 93.	11:07,4 88.	19:46,4 69.	32:06,4 82.	1:40:46,8	+20:05,0	2519
79.	LEUTHOLD Tobias		SUI Zürich	1999	M (656.)	33:28,5 62.	11:05,7 85.	20:38,7 109.	32:39,9 96.	1:41:02,2	+20:20,4	4778
80.	BAUMGARTNER Micha		SUI Beinwil am See	1996	M (658.)	34:13,2 82.	11:01,7 78.	20:07,2 86.	32:41,7 98.	1:41:02,9	+20:21,1	2932
81.	SCHLATTER Robin		SUI Unterentfelden	1996	M (659.)	34:26,3 89.	11:09,6 90.	20:06,3 83.	32:09,0 83.	1:41:04,8	+20:23,0	2197
82.	WYDER Urs		SUI Staufeu	1999	M (662.)	34:09,2 80.	10:59,2 77.	19:51,2 73.	32:45,7 102.	1:41:06,9	+20:25,1	4064
83.	SIEGENTHALER Lee		SUI Gränichen	1996	M (670.)	36:27,1 137.	11:29,0 112.	19:57,1 78.	30:33,2 50.	1:41:23,7	+20:41,9	2206
84.	BUCHER Kim		SUI Oberkirch	1995	M (676.)	32:56,5 49.	11:11,9 93.	20:42,4 112.	33:24,0 115.	1:41:31,6	+20:49,8	1831
85.	KELLER Mario		SUI Gais	1999	M (683.)	34:49,1 101.	10:59,2 76.	19:50,2 72.	32:44,4 101.	1:41:39,4	+20:57,6	3177
86.	UMBRICHT Maurice		SUI Untersiggenthal	1999	M (696.)	34:44,9 96.	11:21,3 103.	20:09,1 87.	32:33,9 93.	1:41:58,0	+21:16,2	1678

Hallwilerseelauf 2024

Ergebnisse AKs - Halbmarathon

Platz	Name	Nat.	Verein / Ort	Jg.	Overall	Seerose	Delphin	Schloss	Brücke	Zeit	Diff.	Startnr.
87.	SCHMID Andreas		SUI Domat/ems	1996	M (697.)	34:49,0 100.	11:03,0 81.	20:01,3 80.	32:54,6 105.	1:41:58,0	+21:16,2	2576
88.	BAUMANN Jannis		SUI Trimbach	1999	M (701.)	35:09,6 107.	11:09,9 91.	20:21,9 95.	31:59,1 79.	1:42:01,4	+21:19,6	2252
89.	HEER Luca		SUI Greifensee	1995	M (708.)	37:03,4 154.	10:58,5 74.	19:53,8 77.	31:16,7 60.	1:42:07,3	+21:25,5	13246
90.	KIENER Kaj		SUI Lenzburg	1998	M (723.)	34:33,6 91.	11:15,1 95.	20:07,0 85.	33:11,5 111.	1:42:22,7	+21:40,9	3468
91.	STUDER Lukas		SUI Ried-Brig	1995	M (726.)	35:56,7 118.	11:30,9 117.	20:34,0 104.	31:28,9 65.	1:42:25,9	+21:44,1	2658
92.	HUCKELE Raffael		SUI Oberentfelden	1996	M (739.)	36:26,2 135.	11:26,5 107.	19:53,5 75.	31:49,7 73.	1:42:45,7	+22:03,9	1905
93.	BÖSCH Timon		SUI Bern	1999	M (742.)	36:26,0 134.	11:13,4 94.	20:19,2 94.	31:56,6 76.	1:42:49,8	+22:08,0	3178
94.	STIERLI Daniel		SUI STV Fischbach-Göslikon	1996	M (747.)	33:49,8 74.	11:03,0 80.	20:14,5 89.	34:18,6 140.	1:42:53,6	+22:11,8	1713
95.	BENICEK David		CZE Zürich	1995	M (751.)	36:19,1 126.	11:25,1 106.	20:22,0 97.	31:45,0 69.	1:42:55,5	+22:13,7	2907
96.	FREI Daniel		SUI Wabern	1995	M (780.)	36:06,9 123.	11:23,6 104.	20:14,9 90.	32:00,4 81.	1:43:17,1	+22:35,3	2618
97.	SCHWENDIMANN Pascal		SUI Zufikon	1995	M (785.)	32:32,0 46.	10:54,3 70.	20:16,0 92.	36:27,2 190.	1:43:20,0	+22:38,2	2125
98.	BRUNNER Nicolas		SUI Spreitenbach	1996	M (802.)	35:58,6 120.	10:52,4 68.	19:53,7 76.	33:28,9 117.	1:43:33,6	+22:51,8	2463
99.	STARK Elias		SUI Derendingen	1995	M (813.)	36:34,3 141.	11:32,1 121.	19:49,1 70.	32:38,8 95.	1:43:43,5	+23:01,7	2263
100.	WÖFLI Stefan		SUI Attelwil	1998	M (817.)	35:18,0 109.	11:24,5 105.	20:52,8 122.	33:18,2 112.	1:43:48,4	+23:06,6	2037
101.	STEINMANN Jonas		SUI Ettiswil	1996	M (827.)	31:10,6 29.	11:03,5 82.	21:06,2 133.	36:57,9 206.	1:44:00,2	+23:18,4	1412
102.	SUTER Florian		SUI Unterkulm	1998	M (842.)	36:48,9 147.	11:20,9 102.	20:30,2 102.	32:17,3 86.	1:44:11,7	+23:29,9	1818
103.	OTT Philipp		SUI Seon	1995	M (851.)	33:25,6 60.	11:42,0 132.	20:22,0 96.	34:58,5 153.	1:44:17,3	+23:35,5	3461
104.	KOHLER Dominik		SUI Boniswil	1996	M (859.)	36:46,2 145.	11:28,7 110.	20:35,8 106.	32:34,1 94.	1:44:22,6	+23:40,8	2484
105.	HÄUSERMANN Daniel		SUI Lenzburg	1998	M (871.)	34:18,1 87.	10:58,4 72.	21:09,7 139.	34:35,9 146.	1:44:33,5	+23:51,7	1776
106.	KOHLER Nicolas		SUI Trimbach	1996	M (873.)	36:53,3 148.	12:36,5 205.	21:29,8 153.	30:57,1 57.	1:44:34,3	+23:52,5	5464
107.	HENKENJOHANN Timo		GER Pfeffikon Lu	1996	M (876.)	36:29,6 140.	11:17,6 97.	20:45,5 114.	32:42,4 100.	1:44:36,4	+23:54,6	3740
108.	LEUTWYLER Marvin		SUI Schöftland	1997	M (882.)	33:41,6 69.	11:10,9 92.	20:49,8 119.	35:49,2 177.	1:44:40,7	+23:58,9	3165
109.	THEODOR Florea		Bertschi	1999	M (883.)	35:05,1 105.	11:20,8 101.	20:50,1 121.	34:15,2 139.	1:44:40,8	+23:59,0	2544
110.	GALLIKER Samuel		SUI Schlierbach	1998	M (904.)	35:36,0 112.	11:34,4 123.	20:35,2 105.	34:05,8 135.	1:45:01,1	+24:19,3	2661
111.	KLÄUSLER Oliver		SUI Basel	1995	M (908.)	37:34,8 170.	11:42,3 134.	20:40,0 110.	32:00,2 80.	1:45:05,9	+24:24,1	3448
112.	STREIT Noah		SUI Bolligen	1999	M (920.)	36:23,3 128.	11:19,4 98.	20:46,7 116.	33:40,6 122.	1:45:19,2	+24:37,4	3150
113.	WALSH Jason		SUI Marbach SG	1998	M (930.)	35:36,5 113.	11:50,6 147.	21:04,0 131.	33:31,3 119.	1:45:23,7	+24:41,9	3642
114.	MEIER Michael		SUI Holziken	1998	M (941.)	37:46,8 174.	11:43,0 135.	20:14,2 88.	32:53,1 104.	1:45:32,9	+24:51,1	2371
115.	BÜCHEL Fabian		SUI Rorschach	1995	M (946.)	37:10,7 158.	11:31,9 120.	20:54,3 124.	33:01,1 109.	1:45:36,9	+24:55,1	3031
116.	TRACHSEL Paul		SUI TSV St.Antoni	1999	M (949.)	33:27,9 61.	11:32,2 122.	21:10,8 141.	35:41,5 174.	1:45:38,4	+24:56,6	1577
117.	OFNER Dean		SUI Oftrigen	1998	M (950.)	38:01,6 176.	11:41,6 130.	20:37,6 108.	32:18,9 87.	1:45:39,6	+24:57,8	3854
118.	ERISMANN Christoph		Bertschi	1998	M (951.)	36:25,1 132.	11:31,4 119.	21:08,9 137.	33:44,1 124.	1:45:40,8	+24:59,0	1908
119.	SCHNEIDER Mika		SUI Zwingen	1997	M (953.)	33:11,3 53.	11:02,8 79.	20:06,8 84.	36:03,6 179.	1:45:41,4	+24:59,6	2148
120.	REH Luis Miguel		SUI Zürich	1999	M (957.)	37:23,0 165.	11:29,0 113.	20:41,3 111.	32:51,9 103.	1:45:43,7	+25:01,9	2570
121.	RÜDLINGER Robert		SUI Schöftland	1997	M (965.)	36:01,5 121.	11:54,1 150.	21:07,9 136.	33:42,5 123.	1:45:50,7	+25:08,9	2237
122.	BUCHER David		SUI Schönried	1995	M (977.)	37:44,0 173.	11:44,5 138.	20:53,3 123.	32:20,2 88.	1:46:04,1	+25:22,3	2505
123.	JÄGGI Laurin		SUI Schönenwerd	1998	M (979.)	36:14,8 125.	11:38,2 126.	21:05,0 132.	34:05,5 134.	1:46:05,2	+25:23,4	5262
124.	ZOËLL Sandro		SUI SummitPush.ch	1996	M (985.)	37:09,2 156.	11:38,6 127.	20:23,8 98.	33:28,0 116.	1:46:09,6	+25:27,8	3004
125.	ABBÜHL Patrick		SUI Seengen	1997	M (986.)	38:56,1 194.	11:43,6 137.	20:33,8 103.	31:55,1 75.	1:46:10,4	+25:28,6	4260
126.	FISCHER Nico		SUI Egerkingen	1996	M (987.)	33:48,8 73.	11:45,6 140.	21:32,5 155.	35:26,5 163.	1:46:11,5	+25:29,7	1862
127.	WYSS Dominik		SUI Goggins	1998	M (992.)	38:06,2 178.	11:47,7 142.	20:36,1 107.	32:29,0 91.	1:46:16,1	+25:34,3	2372

Hallwilerseelauf 2024

Ergebnisse AKs - Halbmarathon

Platz	Name	Nat.	Verein / Ort	Jg.	Overall	Seerose	Delphin	Schloss	Brücke	Zeit	Diff.	Startnr.
128.	BRENNECKE Basil	+	SUI Lenzburg	1998	M (1000.)	35:48,0 115.	11:31,0 118.	21:09,4 138.	34:20,9 141.	1:46:23,6	+25:41,8	1821
129.	BRACHER Stefan	+	SUI Bern	1995	M (1002.)	36:40,0 144.	11:29,3 114.	20:59,4 127.	34:00,0 130.	1:46:24,6	+25:42,8	1953
130.	BRACHER Dominik	+	SUI Winterthur	1997	M (1003.)	36:39,6 143.	11:29,4 115.	20:58,9 126.	34:02,2 131.	1:46:25,2	+25:43,4	1955
131.	HERREN Yannic	+	SUI Burgdorf	1999	M (1023.)	35:51,6 116.	11:37,3 125.	21:07,1 134.	34:46,7 149.	1:46:44,3	+26:02,5	2848
132.	MERZ Cédric	+	SUI Staufen	1997	M (1040.)	37:00,4 152.	11:48,7 144.	21:02,8 129.	33:45,2 126.	1:46:59,0	+26:17,2	2656
133.	GRAF Fabio	+	SUI Luzern	1996	M (1046.)	36:27,0 136.	12:40,4 210.	21:46,1 163.	32:58,3 108.	1:47:03,4	+26:21,6	1358
134.	KAUFMANN Simon	+	SUI Kloten	1999	M (1057.)	37:18,6 162.	11:38,7 128.	20:47,2 117.	34:11,5 138.	1:47:13,2	+26:31,4	2978
135.	MINNIG Florian	+	SUI Rapperswil	1997	M (1063.)	34:31,9 90.	11:59,1 155.	21:41,7 160.	35:34,8 170.	1:47:16,7	+26:34,9	3382
136.	LIVRAMENTO GONÇALVES André Miguel	+	SUI Zürich	1997	M (1069.)	37:39,2 172.	12:07,8 174.	20:43,7 113.	33:34,8 120.	1:47:20,6	+26:38,8	2983
137.	WÖLFLI Christoph	+	SUI Attelwil	1995	M (1073.)	35:08,0 106.	11:29,4 116.	20:58,0 125.	36:05,8 182.	1:47:26,2	+26:44,4	2056
138.	VOGT Reto	+	SUI Meisterschwanden	1997	M (1097.)	34:33,6 92.	11:56,2 152.	22:17,9 187.	35:30,9 168.	1:47:51,8	+27:10,0	5280
139.	BRUN Dominik	+	SUI Seengen	1996	M (1104.)	36:55,9 151.	11:42,2 133.	20:24,2 100.	35:29,9 167.	1:47:57,1	+27:15,3	4865
140.	FREI Simeon	+	SUI LinMot Runners	1996	M (1127.)	36:25,2 133.	12:05,9 171.	21:15,5 145.	35:12,7 160.	1:48:18,8	+27:37,0	4599
141.	HÄUSERMANN Raphael	+	SUI STV Egliswil	1996	M (1130.)	35:53,0 117.	11:28,4 109.	21:14,1 144.	36:04,8 180.	1:48:20,7	+27:38,9	2554
142.	BÜHLER Cédric	+	SUI Magden	1997	M (1131.)	37:10,0 157.	11:49,7 146.	21:09,8 140.	34:42,5 147.	1:48:20,8	+27:39,0	4238
143.	STURZENEGGER Tobias	+	SUI Unterkulm	1999	M (1132.)	37:03,1 153.	11:47,6 141.	21:30,4 154.	34:47,2 150.	1:48:23,5	+27:41,7	6360
144.	GARIBOVIC Armin	+	SUI Anglikon	1999	M (1139.)	33:05,3 52.	11:16,5 96.	21:01,6 128.	39:15,9 250.	1:48:30,2	+27:48,4	6452
145.	KISSLING Aaron	+	SUI Sins	1999	M (1145.)	37:24,3 166.	11:28,8 111.	21:04,0 130.	35:01,3 154.	1:48:33,0	+27:51,2	2574
146.	HITZ Fabian	+	SUI Seuzach	1999	M (1155.)	36:47,7 146.	12:03,0 162.	21:17,3 149.	35:04,0 156.	1:48:40,0	+27:58,2	3210
147.	SOMMER Danilo	+	SUI Moosleerau	1999	M (1168.)	37:13,6 159.	11:41,8 131.	20:29,0 101.	35:42,7 175.	1:48:50,0	+28:08,2	3599
148.	LÉGERET Thomas	+	SUI Aarau	1996	M (1185.)	34:59,0 103.	11:56,6 153.	21:55,7 171.	36:53,4 202.	1:49:04,3	+28:22,5	2139
149.	HEDIGER Yannik	+	SUI Aarau	1995	M (1187.)	36:29,2 139.	11:45,4 139.	20:49,2 118.	36:05,5 181.	1:49:05,6	+28:23,8	2397
150.	HANSEN Lars	+	SUI Zofingen	1999	M (1200.)	36:24,1 130.	11:55,7 151.	21:40,5 159.	35:44,9 176.	1:49:13,6	+28:31,8	3595
151.	KOVACEVIC Anto	+	SUI Menziken	1996	M (1210.)	36:20,9 127.	11:58,2 154.	21:39,9 158.	35:40,7 172.	1:49:20,7	+28:38,9	5162
152.	BRUNNER Nicolas	+	SUI Buch am Irchel	1998	M (1211.)	38:07,8 179.	12:05,1 169.	21:43,3 162.	34:02,2 132.	1:49:22,8	+28:41,0	3000
153.	ETTERLIN Dimitri	+	SUI Muri Ag	1998	M (1212.)	36:08,8 124.	12:04,4 166.	22:11,6 182.	35:27,3 164.	1:49:24,2	+28:42,4	2267
154.	MINDER Benjamin	+	SUI Dättwil Ag	1995	M (1213.)	38:28,2 183.	12:17,6 187.	21:38,5 157.	33:51,9 129.	1:49:25,8	+28:44,0	6088
155.	KÜHBERGER Lukas	+	SUI Stetten	1995	M (1225.)	37:07,3 155.	12:01,5 159.	21:55,5 170.	35:04,1 157.	1:49:36,4	+28:54,6	3191
156.	HEGI Alex	+	SUI Rothrist	1995	M (1232.)	33:52,8 75.	12:07,5 172.	21:37,4 156.	38:28,7 242.	1:49:39,9	+28:58,1	1339
157.	BERNER Dominic Joel	+	SUI Aarau	1999	M (1243.)	39:30,3 201.	12:05,0 168.	21:28,4 152.	33:23,3 114.	1:49:48,8	+29:07,0	2387
158.	FISCHER Dario	+	SUI Emmenbrücke	1996	M (1253.)	39:32,6 204.	11:48,5 143.	20:45,8 115.	34:23,9 142.	1:49:55,4	+29:13,6	2815
159.	WIDMER Flurin	+	SUI 1 Wein oder 4 Bier?	1998	M (1258.)	38:43,2 188.	12:17,8 188.	21:19,7 150.	34:08,6 137.	1:49:59,3	+29:17,5	1797
160.	KNECHT Philippe	+	SUI Muri AG	1999	M (1260.)	36:24,7 131.	12:03,6 163.	21:11,3 142.	36:44,4 194.	1:50:00,0	+29:18,2	3087
161.	KAPAUER Patric	+	SUI Aarau	1998	M (1263.)	36:54,6 150.	12:02,0 160.	22:19,0 190.	35:18,8 162.	1:50:02,4	+29:20,6	2571
162.	WEBER Philipp	+	SUI Muri AG	1998	M (1267.)	36:24,0 129.	12:04,4 167.	21:11,6 143.	36:48,1 199.	1:50:03,7	+29:21,9	3078
163.	OEHRI Maximilian	+	SUI Basel	1995	M (1285.)	38:29,2 184.	12:01,3 158.	21:16,6 148.	35:11,2 159.	1:50:26,0	+29:44,2	13249
164.	MEIER Sandro	+	SUI Staufen	1998	M (1286.)	35:31,1 111.	12:30,0 198.	22:25,3 198.	36:45,3 196.	1:50:26,2	+29:44,4	5111
165.	FREI Joël	+	SUI Aarau	1995	M (1305.)	39:17,2 198.	12:10,8 179.	21:16,2 147.	34:50,9 152.	1:50:42,9	+30:01,1	3037
166.	FÜEG Sascha	+	SUI Kappel	1999	M (1307.)	28:18,1 4.	9:15,8 4.	16:58,1 11.	50:53,2 326.	1:50:44,2	+30:02,4	1027
167.	FISCH Benjamin	+	SUI Frauenfeld	1995	M (1308.)	39:41,0 207.	12:16,9 186.	21:59,6 175.	33:31,1 118.	1:50:44,2	+30:02,4	4100
168.	SCHLEISS Philipp	+	SUI Atomic Monkey Crossfit	1997	M (1324.)	35:28,0 110.	11:28,1 108.	24:47,5 278.	36:00,9 178.	1:51:00,1	+30:18,3	4036










































Hallwilerseelauf 2024

Ergebnisse AKs - Halbmarathon

Platz	Name	Nat.	Verein / Ort	Jg.	Overall	Seerose	Delphin	Schloss	Brücke	Zeit	Diff.	Startnr.
169.	SCHIEMAN Dominik		NED Allschwil	1995	M (1333.)	37:14,1 161.	11:48,8 145.	22:13,0 183.	36:12,1 185.	1:51:09,0	+30:27,2	3603
170.	BUCK Nicolas		SUI Buchs	1995	M (1334.)	36:06,3 122.	11:52,3 148.	22:00,4 176.	37:51,1 230.	1:51:09,6	+30:27,8	3758
171.	BUCHSER Jan		SUI Aarau	1998	M (1347.)	38:33,6 186.	12:00,6 157.	21:49,3 166.	35:31,8 169.	1:51:17,4	+30:35,6	4285
172.	BICHSEL Patrik		SUI Romanshorn	1995	M (1378.)	37:21,4 163.	11:43,6 136.	20:50,1 120.	38:04,0 232.	1:51:42,1	+31:00,3	4198
173.	SUTTER Elia		SUI Bern	1998	M (1379.)	37:34,2 169.	12:00,5 156.	21:48,4 165.	36:46,2 197.	1:51:42,7	+31:00,9	4399
174.	BINDER Joel		SUI Reiden	1999	M (1387.)	39:11,4 197.	11:40,4 129.	21:16,0 146.	36:15,0 186.	1:51:48,3	+31:06,5	4770
175.	MEIER Vincent		SUI Basel	1997	M (1400.)	37:31,2 168.	12:11,2 180.	22:07,5 180.	37:09,7 211.	1:52:02,3	+31:20,5	3271
176.	MANDUCA Antonio		SUI Mellingen	1997	M (1411.)	36:28,9 138.	12:04,2 165.	21:54,9 169.	37:37,5 225.	1:52:15,6	+31:33,8	6329
177.	NEESER Robin		SUI Wallisellen	1995	M (1428.)	40:25,1 224.	12:52,7 232.	22:29,4 203.	33:51,2 128.	1:52:32,2	+31:50,4	5572
178.	BILAND Gregory		SUI Laufclub Schnürsenkel	1997	M (1429.)	40:50,0 242.	12:41,4 215.	22:28,7 202.	33:22,4 113.	1:52:32,8	+31:51,0	4715
179.	GÜNTERT Simon		SUI Mohlen	1999	M (1440.)	37:35,2 171.	12:16,1 185.	21:57,8 173.	37:25,1 216.	1:52:41,8	+32:00,0	3753
180.	FREY Marc		SUI Möhlin	1998	M (1451.)	37:13,6 160.	12:24,4 193.	22:19,5 191.	37:17,0 213.	1:52:50,0	+32:08,2	6100
181.	BERNER Gian		SUI Zürich	1996	M (1453.)	40:49,8 241.	12:15,3 183.	22:04,7 177.	34:35,5 144.	1:52:50,7	+32:08,9	4291
182.	DORNBUSCH Mikko		Bertschi	1997	M (1458.)	40:22,3 222.	12:37,6 207.	22:40,6 212.	34:02,7 133.	1:52:56,6	+32:14,8	2540
183.	STREIT Jan		SUI Sportfreunde Gurtenbühl	1998	M (1460.)	40:34,7 229.	12:48,3 223.	22:23,0 194.	33:46,0 127.	1:52:58,8	+32:17,0	4968
184.	GRAÑA Dennis		SUI Chur	1996	M (1491.)	38:11,7 181.	12:14,5 182.	22:18,7 189.	37:01,0 208.	1:53:29,5	+32:47,7	1470
185.	GEMMA Fabio		SUI Zürich	1996	M (1493.)	34:15,0 84.	12:02,6 161.	21:46,7 164.	41:44,3 272.	1:53:30,8	+32:49,0	2788
186.	BERTSCHI Joël		Bertschi	1996	M (1497.)	41:04,3 252.	13:19,3 263.	22:06,6 178.	33:44,8 125.	1:53:35,3	+32:53,5	4681
187.	SCHÜPFER Jonas		SUI Bremgarten	1996	M (1509.)	40:54,1 246.	12:50,1 225.	22:47,1 215.	34:07,1 136.	1:53:46,4	+33:04,6	5743
188.	ZURFLUH Jonas		SUI Buttwil	1996	M (1511.)	38:51,4 190.	12:23,6 192.	22:25,2 197.	36:43,2 193.	1:53:47,5	+33:05,7	3982
189.	BOLLIGER Florian		SUI Lenzburg	1998	M (1522.)	39:58,5 215.	12:56,7 238.	23:24,3 248.	34:35,8 145.	1:53:57,5	+33:15,7	1286
190.	LUCIO Rafael		SUI Oftringen	1997	M (1538.)	38:39,0 187.	12:31,8 202.	22:29,8 204.	36:45,1 195.	1:54:13,9	+33:32,1	3997
191.	NACHBUR Matthias		SUI Sissach	1995	M (1548.)	39:24,1 200.	12:39,9 208.	22:40,4 211.	36:06,2 183.	1:54:18,9	+33:37,1	1759
192.	WICHT Alessandro		SUI Mellingen	1999	M (1556.)	40:54,0 245.	12:32,7 203.	21:56,4 172.	35:29,4 166.	1:54:21,7	+33:39,9	5204
193.	SIGRIST Felix		SUI Luzern	1999	M (1558.)	41:56,0 270.	12:52,0 230.	21:21,0 151.	34:33,6 143.	1:54:22,1	+33:40,3	3789
194.	SCHWALLER Thierry		SUI Erlenbach	1998	M (1561.)	39:31,5 202.	12:19,6 190.	22:18,1 188.	36:38,0 192.	1:54:25,8	+33:44,0	6256
195.	LÄSSIG Ilian		SUI Olten	1996	M (1564.)	41:13,6 254.	12:47,7 222.	22:26,1 199.	34:44,5 148.	1:54:28,3	+33:46,5	5447
196.	HOLTZ Cyril		SUI Aarau	1996	M (1568.)	39:07,8 196.	12:19,2 189.	22:30,8 205.	36:57,8 205.	1:54:29,8	+33:48,0	1588
197.	LUONG David		SUI Reinach BL	1995	M (1569.)	37:59,3 175.	12:07,6 173.	22:57,5 224.	38:04,9 233.	1:54:30,6	+33:48,8	4376
198.	HALBAUER Benjamin		SUI TV Seewen	1998	M (1576.)	38:56,0 193.	12:16,0 184.	22:23,4 195.	37:28,1 218.	1:54:38,0	+33:56,2	5879
199.	GODAT Joel		SUI Wohlenschwil	1996	M (1581.)	43:39,0 298.	12:50,7 226.	22:14,7 184.	32:56,5 106.	1:54:39,4	+33:57,6	4113
200.	LUTZ Mario		SUI Wohlenschwil	1996	M (1582.)	43:40,1 300.	12:50,8 227.	22:15,2 185.	32:57,2 107.	1:54:40,3	+33:58,5	5332
201.	FEUZ Jerome		SUI Uitikon Waldegg	1999	M (1583.)	40:42,7 232.	12:40,7 212.	22:17,4 186.	35:41,0 173.	1:54:41,7	+33:59,9	2969
202.	BRASSER Kevin		SUI Olten	1996	M (1595.)	39:40,9 206.	12:28,4 194.	22:08,1 181.	36:31,5 191.	1:54:55,8	+34:14,0	5699
203.	FLURI Simon		SUI Zürich	1999	M (1598.)	38:25,5 182.	13:08,5 253.	22:55,5 222.	37:11,2 212.	1:54:57,4	+34:15,6	4302
204.	HUBER Dominic		SUI Vogelsang AG	1996	M (1610.)	38:08,9 180.	12:09,5 176.	21:42,5 161.	39:09,9 247.	1:55:06,7	+34:24,9	4101
205.	JURCEVIC Daniel		SUI Unterkulm	1997	M (1615.)	37:22,9 164.	12:51,9 229.	23:55,3 262.	37:25,4 217.	1:55:11,7	+34:29,9	3352
206.	BIRCHER Alain		SUI Küttigen	1998	M (1620.)	34:18,0 86.	11:53,5 149.	22:06,8 179.	43:41,6 295.	1:55:19,0	+34:37,2	1483
207.	BUSINGER Fabian		SUI TV Sulz	1997	M (1622.)	35:11,1 108.	12:08,9 175.	24:01,8 264.	40:03,7 261.	1:55:19,9	+34:38,1	2207
208.	CARRIERO Fabio		SUI 4800	1995	M (1624.)	40:52,8 243.	12:44,7 216.	23:20,9 246.	35:02,8 155.	1:55:23,1	+34:41,3	4130
209.	ZÜRCHER Simon		SUI Zürich	1997	M (1631.)	39:04,9 195.	12:46,7 220.	22:50,0 218.	36:46,7 198.	1:55:31,5	+34:49,7	3130


































Hallwilerseelauf 2024

Ergebnisse AKs - Halbmarathon

Platz	Name	Nat.	Verein / Ort	Jg.	Overall	Seerose	Delphin	Schloss	Brücke	Zeit	Diff.	Startnr.
210.	RÜTHEMANN Daniel		SUI Erlen	1997	M (1648.)	38:31,1 185.	12:09,7 177.	22:58,8 225.	38:42,0 244.	1:55:46,6	+35:04,8	4512
211.	KNECHT Christian		SUI Aarau	1996	M (1654.)	41:41,5 265.	13:06,2 248.	22:49,1 216.	35:05,4 158.	1:55:49,5	+35:07,7	1675
212.	EMMENEGGER André		SUI Zürich	1999	M (1655.)	39:47,9 211.	12:37,1 206.	22:37,6 208.	37:07,7 210.	1:55:50,5	+35:08,7	3621
213.	WIEDERKEHR Dario		SUI Jonen	1999	M (1667.)	39:42,4 208.	12:29,3 196.	22:21,3 193.	37:35,6 222.	1:55:58,5	+35:16,7	4541
214.	WIEDERKEHR Marco		SUI Jonen	1996	M (1668.)	39:42,9 209.	12:29,1 195.	22:20,8 192.	37:36,1 224.	1:55:59,0	+35:17,2	4539
215.	GMÜNDER Gian		SUI HomeOFFriathlon	1998	M (1670.)	40:49,3 240.	12:56,8 239.	23:16,0 239.	35:29,3 165.	1:56:01,4	+35:19,6	1090
216.	RUFER Jan		SUI Wolfwil	1995	M (1672.)	36:54,0 149.	12:40,8 213.	22:23,4 196.	39:57,4 260.	1:56:02,9	+35:21,1	6135
217.	ACHERMANN David		SUI Luzern	1996	M (1679.)	39:32,5 203.	12:03,9 164.	21:59,3 174.	38:27,1 239.	1:56:05,4	+35:23,6	2275
218.	CURCHOD Alain		SUI Oberentfelden	1995	M (1681.)	40:28,2 226.	12:56,5 236.	23:04,8 231.	36:15,9 187.	1:56:06,9	+35:25,1	3847
219.	GERBER Yves		SUI Möriken AG	1995	M (1686.)	39:58,5 216.	12:29,4 197.	22:39,0 210.	37:35,4 221.	1:56:10,3	+35:28,5	2673
220.	EGLI Eric		SUI Uster	1996	M (1699.)	41:59,3 272.	13:28,3 273.	22:51,6 219.	34:49,9 151.	1:56:22,8	+35:41,0	4074
221.	RÖLLI Fabrizio		SUI Staffelbach	1999	M (1705.)	40:22,5 223.	13:07,0 251.	24:12,9 268.	35:14,8 161.	1:56:27,7	+35:45,9	4500
222.	VÖGTLIN Patrik		SUI Jassclub Stächerei Wasserschloss	1998	M (1719.)	34:13,3 83.	11:35,2 124.	21:52,4 168.	44:05,8 298.	1:56:39,0	+35:57,2	4424
223.	HALLER Tibor		SUI Erlinsbach	1998	M (1721.)	39:44,6 210.	12:31,2 200.	22:27,4 201.	38:28,0 241.	1:56:39,9	+35:58,1	5364
224.	BAUMANN Simon		SUI Aarau	1995	M (1732.)	40:48,4 238.	12:56,3 235.	22:46,9 214.	36:56,0 204.	1:56:49,8	+36:08,0	4495
225.	FREY Christoph		SUI Die schnäue 2	1998	M (1776.)	41:03,0 250.	12:13,0 181.	22:30,8 206.	37:50,0 229.	1:57:26,3	+36:44,5	3609
226.	MATTER Jan		SUI Udligenswil	1999	M (1778.)	36:38,5 142.	12:10,1 178.	22:34,0 207.	42:09,1 277.	1:57:28,7	+36:46,9	2398
227.	WOLFENSBERGER Remo		SUI Bern	1999	M (1787.)	40:36,5 231.	12:59,2 242.	23:02,1 228.	37:17,0 214.	1:57:34,7	+36:52,9	4418
228.	ROTH Maurus		SUI Lenzburg	1996	M (1791.)	41:56,9 271.	12:34,4 204.	23:12,0 237.	36:21,1 189.	1:57:36,5	+36:54,7	4287
229.	BERTSCHI Jonathan		SUI Ochsner Sport Running Team Baden	1995	M (1792.)	40:34,1 228.	13:07,5 252.	23:18,9 242.	36:52,3 201.	1:57:36,9	+36:55,1	2961
230.	GERBER Julian		SUI Luzern	1999	M (1793.)	41:27,5 259.	13:11,3 258.	23:04,8 230.	36:20,6 188.	1:57:38,1	+36:56,3	3576
231.	HALLER Thomas		SUI Lenzburg	1995	M (1808.)	41:42,2 266.	12:57,1 240.	23:00,6 227.	36:55,9 203.	1:57:46,2	+37:04,4	4602
232.	HUG Lars		SUI Wädenswil	1996	M (1813.)	41:29,9 260.	13:11,0 256.	23:06,6 233.	36:10,5 184.	1:57:49,5	+37:07,7	4637
233.	HOFFMAN Benjamin		SUI TC Obersiggenthal	1998	M (1814.)	40:01,6 218.	12:46,6 219.	23:12,6 238.	38:17,9 235.	1:57:51,4	+37:09,6	4652
234.	SAXER Nicolas		SUI Mellingen	1997	M (1817.)	41:23,6 255.	12:41,4 214.	23:45,9 257.	36:49,4 200.	1:57:52,8	+37:11,0	3988
235.	KIEFER Raphael		SUI Laufburschen	1997	M (1819.)	38:47,1 189.	12:46,5 218.	22:52,3 220.	39:50,3 257.	1:57:55,5	+37:13,7	3787
236.	WAGNER Roman		SUI LG Horn	1996	M (1823.)	40:27,4 225.	12:56,6 237.	22:52,7 221.	38:03,1 231.	1:57:58,6	+37:16,8	4480
237.	MEIER Noah		SUI Würenlingen	1997	M (1829.)	40:01,1 217.	12:45,9 217.	22:56,7 223.	38:27,1 238.	1:58:00,6	+37:18,8	3270
238.	LÜTHI Hualin		SUI Aarau	1996	M (1835.)	40:48,0 237.	12:53,5 233.	22:49,6 217.	37:36,1 223.	1:58:04,8	+37:23,0	4419
239.	WIRZ Florian		SUI Aarau	1997	M (1849.)	40:36,2 230.	13:09,4 254.	23:41,0 253.	37:19,3 215.	1:58:12,9	+37:31,1	3614
240.	BÜRCEL Claude		SUI Oberentfelden	1999	M (1860.)	41:03,2 251.	12:51,3 228.	23:19,9 243.	37:42,7 226.	1:58:18,5	+37:36,7	4328
241.	RÖCK Timo		SUI Erlinsbach Ag	1998	M (1876.)	40:29,0 227.	13:11,3 257.	23:51,5 258.	37:33,2 220.	1:58:33,7	+37:51,9	4299
242.	GRAU Allen		SUI Zürich	1995	M (1877.)	41:35,5 262.	12:59,0 241.	23:32,8 251.	37:06,4 209.	1:58:33,8	+37:52,0	2151
243.	BRODMANN Benedict		SUI Basel	1995	M (1880.)	42:32,6 280.	12:22,1 191.	22:46,2 213.	36:59,9 207.	1:58:37,7	+37:55,9	3366
244.	PURTSCHERT Marco		SUI Trimbach	1998	M (1881.)	38:04,0 177.	12:49,4 224.	23:06,1 232.	40:25,5 265.	1:58:39,0	+37:57,2	4553
245.	KLEY Tobias		SUI Zürich	1996	M (1896.)	39:54,6 214.	12:53,9 234.	23:20,1 244.	39:12,3 248.	1:58:56,8	+38:15,0	1823
246.	TROTTMANN Simon Fabian		SUI Cham	1996	M (1906.)	40:57,1 247.	13:02,2 243.	22:37,7 209.	38:20,5 237.	1:59:09,4	+38:27,6	4925
247.	DONATO Alessandro Fortunato		ITA Waldshut-Tiengen	1999	M (1926.)	38:53,0 192.	12:31,2 201.	22:26,9 200.	41:35,7 270.	1:59:30,3	+38:48,5	1881
248.	RIMANN Noah		SUI Mellingen	1998	M (1933.)	38:51,5 191.	13:03,4 247.	24:01,8 263.	39:32,8 253.	1:59:34,5	+38:52,7	4479
249.	GRETER Lukas		SUI Beinwil am See	1996	M (1948.)	41:49,5 269.	13:06,8 249.	23:21,8 247.	37:44,0 228.	1:59:41,0	+38:59,2	3784
250.	SENN Dominik		SUI Döttingen	1996	M (1954.)	39:50,7 212.	12:47,0 221.	23:10,7 235.	39:50,7 258.	1:59:45,5	+39:03,7	5012
















Hallwilerseelauf 2024

Ergebnisse AKs - Halbmarathon

Platz	Name	Nat.	Verein / Ort	Jg.	Overall	Seerose	Delphin	Schloss	Brücke	Zeit	Diff.	Startnr.
251.	URECH Clemens		SUI Rombach	1997	M (1958.)	42:08,5 274.	13:02,9 245.	23:03,0 229.	38:07,9 234.	1:59:47,8	+39:06,0	5312
252.	BLASER Corsin		SUI Hämikon	1999	M (1959.)	44:00,0 303.	13:21,6 266.	23:25,7 249.	35:35,9 171.	1:59:47,9	+39:06,1	6269
253.	OBRIST Kevin		SUI Bonstetten	1997	M (1964.)	42:23,1 278.	12:52,2 231.	23:20,2 245.	37:29,6 219.	1:59:51,1	+39:09,3	4734
254.	BÜRKI Rafael		SUI Burgdorf	1995	M (1978.)	44:55,1 313.	13:45,5 284.	24:44,5 276.	33:35,5 121.	1:59:59,6	+39:17,8	4668
255.	HEYMANN Lars		SUI Chur	1997	M (1995.)	37:25,5 167.	12:05,8 170.	23:00,4 226.	43:41,5 294.	2:00:11,9	+39:30,1	3045
256.	HÄRRI Tobias		SUI Oberwil-Lieli	1999	M (2046.)	43:11,6 289.	13:19,6 264.	23:11,0 236.	37:43,9 227.	2:01:05,2	+40:23,4	5164
257.	SÄUBERLI Julian		SUI Aarau	1998	M (2048.)	47:28,5 325.	13:45,0 283.	24:11,8 267.	32:42,0 99.	2:01:06,0	+40:24,2	3780
258.	THOMMEN Tobias		SUI Basel	1997	M (2077.)	42:09,8 275.	13:02,4 244.	23:17,0 240.	38:48,2 245.	2:01:37,2	+40:55,4	5550
259.	SANDMEIER Aurel		SUI Schönenwerd	1996	M (2100.)	40:46,0 236.	13:03,3 246.	25:45,8 297.	38:30,5 243.	2:02:08,9	+41:27,1	12823
260.	HUG Nando		SUI Legände&Helde	1999	M (2107.)	42:16,6 276.	13:13,6 259.	23:10,4 234.	39:18,1 251.	2:02:15,7	+41:33,9	2774
261.	STOFFEL Janis		SUI Zürich	1999	M (2115.)	41:36,0 263.	13:27,1 270.	24:19,7 271.	39:22,7 252.	2:02:28,7	+41:46,9	1836
262.	WULLSCHLEGER Janick		SUI Meisterschwanden	1997	M (2125.)	41:00,9 249.	13:17,8 262.	24:13,5 269.	40:17,9 263.	2:02:47,8	+42:06,0	5890
263.	SANSO Gianluca		SUI Oberentfelden	1995	M (2138.)	39:38,3 205.	12:40,6 211.	23:18,4 241.	42:42,7 281.	2:02:56,4	+42:14,6	3423
264.	LUESCHER Joel		SUI Staufeu	1997	M (2142.)	41:45,2 267.	13:06,9 250.	23:54,3 261.	40:09,2 262.	2:03:01,5	+42:19,7	3748
265.	RICHNER Nicolas		SUI Safenwil	1998	M (2146.)	35:45,2 114.	12:31,0 199.	23:44,5 256.	46:34,3 309.	2:03:08,6	+42:26,8	3184
266.	LANG Marcel		SUI Schenkou	1996	M (2155.)	42:58,7 284.	13:39,6 279.	24:32,7 274.	38:19,9 236.	2:03:15,5	+42:33,7	4369
267.	RUCH Christian		SUI Wettingen	1996	M (2159.)	43:43,1 301.	13:39,1 278.	23:42,6 254.	38:27,7 240.	2:03:18,4	+42:36,6	5674
268.	SCHALLER Alexander		SUI Lenzburg	1996	M (2162.)	40:17,3 221.	14:00,0 290.	25:23,7 287.	39:53,9 259.	2:03:26,0	+42:44,2	5394
269.	GUGGISBERG Urs		SUI Grindelwald	1995	M (2169.)	42:20,5 277.	13:37,7 276.	24:34,5 275.	39:15,1 249.	2:03:38,4	+42:56,6	5638
270.	KRAMER David		SUI Aarau	1999	M (2174.)	40:14,6 220.	13:16,1 260.	24:02,9 265.	41:54,6 275.	2:03:46,0	+43:04,2	4573
271.	HEUBERGER Fabian		SUI Wohlen	1998	M (2204.)	42:07,2 273.	13:36,4 275.	24:15,0 270.	40:48,4 266.	2:04:41,2	+43:59,4	3965
272.	WAGNER Cédric		SUI Die schnäue 2	1999	M (2223.)	42:59,9 285.	13:19,7 265.	25:23,6 286.	39:40,3 255.	2:05:12,6	+44:30,8	3612
273.	FUCHS Jan		SUI Oberkulm	1999	M (2227.)	40:53,4 244.	13:29,8 274.	24:21,1 272.	41:53,1 274.	2:05:20,4	+44:38,6	4357
274.	SIEGENTHALER Michael		SUI Dübendorf	1995	M (2231.)	44:13,7 307.	14:06,7 296.	23:28,0 250.	39:36,7 254.	2:05:26,9	+44:45,1	5509
275.	KÜL Kubilay		SUI Birsfelden	1995	M (2235.)	42:46,1 282.	13:39,8 280.	23:51,8 260.	41:11,1 269.	2:05:34,5	+44:52,7	5597
276.	BÖHI Simon		SUI Winterthur	1997	M (2243.)	41:46,5 268.	13:46,5 286.	25:15,1 284.	40:51,0 267.	2:05:45,0	+45:03,2	5276
277.	MORATH Bastian		SUI Rüschiikon	1995	M (2249.)	44:49,1 310.	13:42,8 281.	24:46,6 277.	38:54,2 246.	2:05:59,4	+45:17,6	5239
278.	SCHLUNEGGER Cédric		SUI Mumpf	1999	M (2252.)	39:50,8 213.	13:23,0 267.	25:27,9 291.	43:07,5 288.	2:06:04,7	+45:22,9	3332
279.	WYSS Marco		SUI Mägenwil	1998	M (2253.)	44:55,0 312.	13:38,5 277.	23:43,6 255.	39:41,3 256.	2:06:05,4	+45:23,6	5949
280.	JENNI Benjamin		SUI Fit wiene Turnschue	1997	M (2293.)	41:24,6 257.	13:27,4 271.	25:23,3 285.	42:45,6 282.	2:07:09,9	+46:28,1	4035
281.	SIEGRIST Timo		SUI Fit wiene Turnschue	1998	M (2294.)	41:25,9 258.	13:26,8 269.	25:27,4 290.	42:41,9 280.	2:07:10,1	+46:28,3	5485
282.	WALLISER Tobias		SUI Fit wiene Turnschueh	1998	M (2295.)	41:24,1 256.	13:28,0 272.	25:24,0 288.	42:46,7 284.	2:07:10,7	+46:28,9	3528
283.	MAMEDOW Sandro		SUI TV Gächlingen	1998	M (2313.)	40:59,6 248.	13:51,1 287.	25:25,0 289.	43:02,2 286.	2:07:29,8	+46:48,0	4282
284.	STRUB Gabriel		SUI Trimbach	1999	M (2316.)	40:43,7 234.	13:10,7 255.	23:40,0 252.	45:33,2 306.	2:07:31,5	+46:49,7	3066
285.	KEZAALA David		SUI Run? I thought RUM!	1999	M (2336.)	41:32,0 261.	14:09,6 298.	25:33,4 292.	42:47,3 285.	2:08:01,6	+47:19,8	13256
286.	GREBER Julian		SUI Häusermoos	1998	M (2352.)	43:37,9 297.	12:40,0 209.	24:08,8 266.	44:06,8 299.	2:08:29,2	+47:47,4	4739
287.	HULLIGER Joël		SUI Nesselbach	1997	M (2356.)	43:25,3 295.	14:23,1 302.	25:42,5 296.	41:43,9 271.	2:08:38,9	+47:57,1	5259
288.	SELBY Fio		SUI Melligen	1995	M (2357.)	43:24,6 294.	14:24,5 303.	25:42,2 295.	41:44,5 273.	2:08:39,4	+47:57,6	5260
289.	SCARANO Giulio		SUI Pollo Runners	1995	M (2364.)	44:20,9 308.	13:25,4 268.	24:32,5 273.	42:17,6 279.	2:08:48,2	+48:06,4	4348
290.	SCHRANER Yanick		SUI Basel	1995	M (2365.)	44:09,9 306.	14:01,7 292.	25:33,9 293.	41:06,7 268.	2:08:48,3	+48:06,5	2123
291.	MARTI Yannick		SUI After Sun Zetzbu	1996	M (2370.)	43:07,3 287.	13:16,2 261.	23:51,8 259.	44:23,5 300.	2:08:56,4	+48:14,6	13254

Hallwilerseelauf 2024

Ergebnisse AKs - Halbmarathon

Platz	Name	Nat.	Verein / Ort	Jg.	Overall	Seerose	Delphin	Schloss	Brücke	Zeit	Diff.	Startnr.
292.	SAGLIOCCO Joel		SUI Unterkulm	1995	M (2379.)	43:13,3 290.	14:04,5 295.	25:03,3 280.	42:17,1 278.	2:09:09,2	+48:27,4	5093
293.	VÖGTLE Marco		SUI Schaffhausen	1998	M (2395.)	44:57,5 314.	14:45,6 311.	25:59,2 301.	40:22,4 264.	2:09:31,7	+48:49,9	13213
294.	ARNET Lukas		SUI WOLFPACK	1999	M (2397.)	43:15,5 291.	14:06,8 297.	25:07,6 283.	42:45,8 283.	2:09:34,4	+48:52,6	5263
295.	GAUTSCHI Noah		SUI Muri	1998	M (2428.)	43:11,2 288.	14:15,8 301.	25:47,8 299.	43:03,3 287.	2:10:33,2	+49:51,4	5928
296.	ANDRES Micha		SUI Wynau	1998	M (2447.)	44:51,1 311.	13:46,5 285.	25:05,0 281.	43:13,7 290.	2:11:15,3	+50:33,5	5840
297.	NESSELER Sebasian		GER Oberwil-Lieli	1996	M (2454.)	42:33,1 281.	13:58,8 289.	25:55,5 300.	44:55,5 304.	2:11:32,6	+50:50,8	5742
298.	JUST Franco		SUI Trimmis	1999	M (2490.)	41:11,0 253.	13:54,2 288.	26:30,1 303.	46:15,6 308.	2:12:45,0	+52:03,2	4546
299.	VON BALLMOOS Marco		SUI Lenzburg	1999	M (2497.)	43:52,9 302.	14:13,7 300.	25:34,5 294.	44:49,7 303.	2:12:54,5	+52:12,7	3754
300.	SELVATHAYALAN Rishoth		SUI Mangonaol	1999	M (2498.)	45:46,1 318.	14:27,8 304.	25:07,2 282.	43:20,3 293.	2:12:56,0	+52:14,2	5941
301.	STANEK Tobias		SUI Jassclub Stächerei Wasserschloss	1997	M (2504.)	40:45,6 235.	13:44,1 282.	25:47,6 298.	48:15,6 314.	2:13:10,0	+52:28,2	4347
302.	SANDON Luca		SUI 50/50/50	1998	M (2532.)	43:39,3 299.	14:03,0 294.	26:15,1 302.	46:12,2 307.	2:14:35,6	+53:53,8	6403
303.	AMACKER Sandro		SUI Basel	1997	M (2543.)	44:48,5 309.	14:39,5 309.	26:50,2 307.	44:01,7 296.	2:14:52,7	+54:10,9	6319
304.	TURLA Claudio		SUI Villmergen	1997	M (2545.)	41:38,7 264.	14:13,0 299.	26:49,0 306.	48:00,5 313.	2:14:55,6	+54:13,8	3868
305.	FELIX Mischa		SUI Oberhof	1998	M (2555.)	39:21,0 199.	14:00,2 291.	27:45,9 316.	49:31,8 322.	2:15:05,4	+54:23,6	2114
306.	ZIÖRJEN Roger		SUI Suhr	1995	M (2570.)	47:03,2 323.	14:44,6 310.	27:00,7 309.	43:18,3 292.	2:15:46,2	+55:04,4	6051
307.	PEYER Fabio		SUI Boll	1995	M (2573.)	44:08,7 305.	14:58,4 317.	27:34,2 313.	44:41,8 302.	2:15:47,1	+55:05,3	3091
308.	IMFELD Armin		SUI Lungern	1997	M (2574.)	45:46,3 319.	14:53,3 314.	26:36,1 305.	44:05,2 297.	2:15:49,2	+55:07,4	5478
309.	ZBÄREN Silvano		SUI Slow Goldies	1998	M (2584.)	45:56,9 320.	14:56,7 316.	28:44,1 323.	41:58,5 276.	2:15:58,9	+55:17,1	5130
310.	REBER Jan		SUI Oberentfelden	1997	M (2605.)	40:43,4 233.	14:51,9 313.	28:06,6 320.	49:23,5 321.	2:17:04,1	+56:22,3	4614
311.	ZENKIC Almedin		SUI Zwillikon	1996	M (2632.)	48:43,4 330.	15:09,3 321.	26:51,2 308.	43:13,4 289.	2:18:16,6	+57:34,8	6219
312.	JEGGLI Marco		SUI Teufenthal	1995	M (2633.)	47:29,2 326.	14:46,5 312.	27:03,9 310.	44:32,2 301.	2:18:17,1	+57:35,3	6344
313.	JANS Kilian		SUI Horw	1997	M (2637.)	43:03,5 286.	15:02,4 319.	27:34,8 314.	48:16,7 315.	2:18:35,1	+57:53,3	3732
314.	WEBER Andrey		SUI Neuenhof	1997	M (2638.)	43:21,2 292.	14:28,2 305.	26:32,4 304.	50:03,1 323.	2:18:40,4	+57:58,6	3929
315.	RAJIC Filip		SUI Aarau Rohr	1998	M (2643.)	43:34,7 296.	14:55,2 315.	27:54,5 319.	48:45,2 317.	2:19:12,6	+58:30,8	4478
316.	BERGER Elias		SUI Muttenz	1999	M (2647.)	45:13,7 316.	15:03,5 320.	27:37,6 315.	46:53,9 310.	2:19:21,9	+58:40,1	4523
317.	HÜRZELER Joakim		SUI Dulliken	1996	M (2665.)	45:04,8 315.	15:02,1 318.	28:15,2 321.	46:58,3 311.	2:20:24,4	+59:42,6	5828
318.	RICHNER Michael		SUI Lenzburg	1997	M (2678.)	45:15,1 317.	14:34,6 308.	27:22,6 312.	49:18,8 320.	2:21:11,2	+1:00:29,4	3488
319.	KELLER Matthias		SUI Sunstigsspaziergänger	1999	M (2683.)	46:48,2 322.	14:02,3 293.	25:02,7 279.	50:16,4 324.	2:21:22,3	+1:00:40,5	5363
320.	BÜHLMANN Luca		SUI Meisterschwanden Ag	1998	M (2693.)	40:49,2 239.	14:30,8 306.	29:42,2 333.	52:23,2 331.	2:22:02,4	+1:01:20,6	6061
321.	REY Leroy		SUI Läufergruppe Matzendorf	1995	M (2694.)	49:42,8 335.	15:28,2 326.	27:06,4 311.	45:21,1 305.	2:22:08,1	+1:01:26,3	6117
322.	IBRAHIM Isse		SUI Erlinsbach	1999	M (2721.)	42:48,9 283.	15:23,5 324.	28:45,1 324.	52:05,4 329.	2:23:48,3	+1:03:06,5	4645
323.	PRACHT Matthias		SUI Run? I thought RUM!	1996	M (2724.)	53:08,5 342.	16:06,1 333.	27:52,4 317.	43:16,7 291.	2:24:18,1	+1:03:36,3	3433
324.	BURGER Dario		SUI Windisch	1995	M (2731.)	47:46,4 328.	15:27,9 325.	27:53,9 318.	49:06,3 318.	2:24:58,0	+1:04:16,2	5335
325.	ACKERMANN Samuel		SUI Brugg Ag	1997	M (2732.)	47:30,1 327.	15:31,6 327.	29:24,6 329.	48:25,2 316.	2:25:02,3	+1:04:20,5	5487
326.	KAMINSKY Jens		GER Morn gits Physio	1995	M (2737.)	48:07,7 329.	16:15,8 336.	29:09,2 326.	47:28,3 312.	2:25:26,6	+1:04:44,8	4121
327.	SCHÜRCH Michael		SUI Lenzburg	1996	M (2743.)	47:14,5 324.	15:47,5 330.	29:17,5 328.	49:17,5 319.	2:25:56,6	+1:05:14,8	6421
328.	DAGELET Patrice		SUI LinMot Runners	1995	M (2777.)	40:07,1 219.	15:37,8 328.	32:14,0 341.	55:35,5 337.	2:28:39,1	+1:07:57,3	4597
329.	YERLY Sébastien		SUI Boudry	1998	M (2781.)	46:04,8 321.	15:11,8 322.	32:01,1 340.	51:05,2 327.	2:29:13,5	+1:08:31,7	4013
330.	LIENHARD Dario		SUI Lenzburg	1997	M (2784.)	44:06,4 304.	16:09,5 334.	30:34,0 338.	53:33,4 335.	2:29:25,0	+1:08:43,2	3316
331.	BARTA Linus Valentin		SUI Zürich	1995	M (2791.)	50:26,3 337.	15:52,7 332.	28:41,8 322.	50:20,7 325.	2:29:55,9	+1:09:14,1	5379
332.	LYSSER Simon		SUI Baloise Bank Sportclub	1998	M (2794.)	42:28,2 279.	14:31,5 307.	29:00,5 325.	58:30,7 340.	2:30:09,2	+1:09:27,4	4873

Hallwilerseelauf 2024

Ergebnisse AKs - Halbmarathon

Platz	Name	Nat.	Verein / Ort	Jg.	Overall	Seerose	Delphin	Schloss	Brücke	Zeit	Diff.	Startnr.
333.	WIEDMANN Maik		GER Zürich	1996	M (2800.)	49:20,4 332.	15:44,3 329.	29:15,7 327.	51:40,6 328.	2:30:26,8	+1:09:45,0	6202
334.	MATHIASSEN Lars		SUI Wettingen	1999	M (2807.)	43:24,1 293.	15:16,2 323.	30:14,4 335.	56:27,0 338.	2:30:52,0	+1:10:10,2	5816
335.	CANGERI Gianluca		SUI Möhlin	1997	M (2827.)	49:38,0 334.	16:14,0 335.	30:09,7 334.	52:46,0 332.	2:33:47,3	+1:13:05,5	5933
336.	LAZIC Rastko		SUI Zürich	1996	M (2833.)	50:10,4 336.	16:41,9 338.	30:31,1 337.	52:22,3 330.	2:34:46,8	+1:14:05,0	6416
337.	BIRRER Luca		SUI Ottenbach	1997	M (2835.)	51:43,3 339.	15:50,6 331.	29:40,2 332.	53:06,3 334.	2:34:56,9	+1:14:15,1	6222
338.	GIGER Micha		SUI Staufen	1995	M (2844.)	51:11,1 338.	16:33,2 337.	30:28,8 336.	52:55,5 333.	2:36:15,1	+1:15:33,3	6445
339.	TAUBERT Saro		SUI Aarau	1997	M (2855.)	49:22,5 333.	17:23,3 341.	31:56,7 339.	55:33,1 336.	2:39:43,1	+1:19:01,3	5118
340.	LAUBSCHER Patrick		SUI STV Beinwil am See	1999	M (2865.)	49:13,1 331.	17:40,0 342.	33:49,6 342.	56:53,5 339.	2:42:55,3	+1:22:13,5	4140
341.	WAGNER David		SUI Oschwand	1996	M (2874.)	52:04,8 340.	16:46,1 339.	29:37,7 330.	1:04:42,2 344.	2:49:03,5	+1:28:21,7	6212
342.	JÄGGI Cédric		SUI Steelbarz	1995	M (2875.)	52:04,9 341.	16:48,2 340.	29:37,9 331.	1:04:39,3 343.	2:49:04,3	+1:28:22,5	6213
343.	BASCHUNG Sascha		SUI Legende und Helde	1998	M (2889.)	1:02:30,5 344.	20:42,0 344.	36:21,8 344.	59:35,9 341.	3:03:28,3	+1:42:46,5	6101
344.	REIMANN Manuel		SUI Legände&Helde	1999	M (2890.)	1:02:30,4 343.	20:41,2 343.	36:20,9 343.	1:01:16,6 342.	3:06:05,8	+1:45:24,0	6371
DNF	JOVICIC Dejan		SUI Jona	1996	M	53:35,5 ..	18:59,5 ..	38:53,8 ..		DNF		6267

Halbmarathon M30

1.	KELLER David		SUI Dietikon	1992	M (2.)	24:00,6 2.	7:41,9 1.	13:54,5 1.	21:44,7 1.	1:09:34,3	-	1002
2.	RIUNGU Eric Muthomi		KEN LA Mutschellen	1990	M (3.)	23:10,7 1.	7:49,9 2.	14:06,2 2.	22:35,9 3.	1:10:12,0	+0:37,7	1003
3.	HELFENSTEIN Jan		SUI Zürich	1993	M (8.)	25:04,5 3.	8:16,6 5.	14:29,0 3.	22:33,4 2.	1:12:35,5	+3:01,2	1017
4.	LEU Simon		SUI STV Buchrain	1992	M (10.)	25:40,1 4.	8:12,1 3.	14:39,4 5.	23:02,0 4.	1:13:48,0	+4:13,7	1034
5.	HÜGLI Manuel		SUI Brislach	1994	M (13.)	25:40,3 5.	8:12,4 4.	14:39,1 4.	23:51,0 6.	1:14:52,7	+5:18,4	1019
6.	WEGMANN Tim		SUI Zürich	1993	M (15.)	26:11,0 7.	8:21,2 6.	14:51,3 6.	23:28,5 5.	1:15:13,7	+5:39,4	13152
7.	PILATTE Nicolas		BEL Bertschi	1994	M (19.)	26:04,2 6.	8:27,2 7.	15:14,9 7.	24:25,5 8.	1:16:41,2	+7:06,9	1030
8.	SCHILTER Thomas		SUI Rothenthurm	1990	M (22.)	26:29,9 8.	8:34,1 8.	15:30,3 8.	24:29,9 9.	1:17:32,4	+7:58,1	1024
9.	BORN Jannis		GER IBM Research	1994	M (23.)	27:19,6 10.	8:38,3 9.	15:31,1 9.	24:12,8 7.	1:18:02,9	+8:28,6	1151
10.	ZAPF Philipp		GER Zürich	1993	M (28.)	26:50,1 9.	8:41,8 10.	15:35,7 10.	25:17,4 11.	1:19:01,6	+9:27,3	3126
11.	NYDEGGER Joel		SUI Bern	1991	M (39.)	27:49,7 11.	9:01,2 11.	16:07,9 11.	24:40,7 10.	1:19:59,7	+10:25,4	1104
12.	ANDERHUB Andreas		SUI Hohenrain	1994	M (61.)	28:12,1 13.	9:07,4 13.	16:22,2 12.	26:03,6 12.	1:22:21,9	+12:47,6	1185
13.	HESS Patrick		SUI Staufen	1992	M (67.)	28:20,0 15.	9:12,1 15.	16:35,5 13.	26:27,8 13.	1:23:11,4	+13:37,1	1280
14.	MEISEL Fabian		SUI Trail-maniacs Winterthur	1990	M (69.)	28:24,0 17.	9:09,3 14.	16:38,2 14.	26:34,0 14.	1:23:15,7	+13:41,4	1147
15.	LÜDI Nicola		SUI LA Rüegsauschachen	1994	M (94.)	28:19,0 14.	9:06,6 12.	16:39,1 15.	27:44,7 21.	1:24:31,5	+14:57,2	1364
16.	JOSEF Christoph		SUI Sportfreunde Wil	1990	M (97.)	28:54,2 18.	9:19,9 16.	16:55,8 16.	26:55,7 15.	1:24:43,9	+15:09,6	1109
17.	WÄCHTER Joel		SUI Trigether	1992	M (102.)	28:05,1 12.	9:34,0 19.	17:19,9 20.	27:24,0 18.	1:25:02,5	+15:28,2	1105
18.	FLÜCKIGER Ivano		SUI Zürich	1992	M (127.)	30:36,5 26.	9:32,5 18.	16:57,8 17.	26:57,5 16.	1:26:44,6	+17:10,3	1207
19.	STÄHLE Christian		SUI Frauenfeld	1992	M (128.)	28:20,5 16.	9:49,4 27.	17:27,1 23.	28:22,0 29.	1:26:45,7	+17:11,4	1052
20.	OTTO Jan		SUI neXt work ag	1990	M (137.)	29:26,5 20.	9:31,5 17.	17:19,9 19.	28:24,2 31.	1:27:29,1	+17:54,8	1122
21.	NACHBUR Simon		SUI Steffisburg	1993	M (139.)	29:11,4 19.	9:35,3 21.	17:21,5 21.	28:35,7 33.	1:27:38,3	+18:04,0	1126
22.	ACHTNICH Philippe		SUI Büttikon	1992	M (144.)	29:55,6 23.	9:41,5 24.	17:54,2 36.	27:41,9 20.	1:27:56,7	+18:22,4	1313
23.	BRAUN Philippe		SUI Embrach	1994	M (152.)	29:32,0 21.	9:35,3 20.	17:26,6 22.	28:46,9 36.	1:28:15,5	+18:41,2	1391
24.	HALLER Nicola		SUI Triathlon Club Baden	1992	M (165.)	31:32,2 38.	9:47,4 25.	17:11,8 18.	27:08,8 17.	1:28:32,8	+18:58,5	1213
25.	HAURI Fabian		SUI STV Leerau	1992	M (166.)	30:23,4 24.	9:40,4 23.	17:33,0 24.	28:08,4 26.	1:28:37,2	+19:02,9	1373
26.	POSCHUNG Lukas Emanuel		SUI Zürich	1993	M (181.)	29:38,8 22.	9:38,2 22.	17:40,9 29.	29:14,0 41.	1:29:16,0	+19:41,7	1395






















Hallwilerseelauf 2024

Ergebnisse AKs - Halbmarathon

Platz	Name	Nat.	Verein / Ort	Jg.	Overall	Seerose	Delphin	Schloss	Brücke	Zeit	Diff.	Startnr.
27.	KUBIN Mathieu		SUI Zürich	1992	M (185.)	31:46,0 41.	9:48,6 26.	17:43,2 30.	27:32,7 19.	1:29:29,8	+19:55,5	1971
28.	BUCHSER Nils		SUI Rombach	1994	M (195.)	30:57,8 30.	9:57,8 33.	17:37,7 26.	28:21,9 28.	1:29:45,8	+20:11,5	2229
29.	SCHERRER Simon		SUI Zürich	1994	M (199.)	30:49,5 28.	9:53,3 29.	17:48,3 33.	28:26,4 32.	1:29:48,1	+20:13,8	1907
30.	ZEHNLE Christian		GER ATSV Karlsruhe	1990	M (202.)	31:13,9 32.	9:54,3 30.	17:35,1 25.	28:24,1 30.	1:29:55,4	+20:21,1	1269
31.	JAUSLIN Lukas		SUI Arlesheim	1993	M (206.)	31:56,0 49.	9:59,4 35.	17:44,6 31.	27:51,2 23.	1:30:08,1	+20:33,8	1254
32.	GILLMANN Ino		SUI Bern	1993	M (212.)	31:52,0 47.	9:52,6 28.	17:40,0 28.	28:04,0 25.	1:30:20,8	+20:46,5	1841
33.	DREIER Philipp		SUI Coaching by Melanie Maurer @steadystate.ch	1991	M (224.)	31:07,8 31.	9:56,1 32.	17:52,7 35.	28:56,4 38.	1:30:46,1	+21:11,8	1389
34.	FREUDIGER Felix		SUI LULU	1994	M (234.)	31:31,3 37.	9:58,6 34.	17:46,1 32.	29:04,0 39.	1:31:20,5	+21:46,2	1488
35.	MÜLLER David		SUI Aarau	1990	M (244.)	33:42,1 80.	9:55,9 31.	17:38,7 27.	27:49,7 22.	1:31:59,3	+22:25,0	1852
36.	STEIGMEIER Fabian		SUI STV Untersiggenthal	1991	M (258.)	31:48,0 44.	9:59,6 36.	17:51,5 34.	29:48,2 47.	1:32:24,9	+22:50,6	1322
37.	CLAVILLE LOPEZ Àlex		ESP Triathlon Club Trigether	1993	M (261.)	33:13,5 76.	10:22,7 46.	18:00,7 38.	28:10,0 27.	1:32:32,0	+22:57,7	1947
38.	GOMEZ Dominic		SUI Oberglatt Zh	1990	M (262.)	31:21,6 33.	10:25,5 49.	18:45,3 49.	29:10,7 40.	1:32:33,0	+22:58,7	1218
39.	GAPANY Davy		SUI WRT	1994	M (265.)	32:34,4 59.	10:14,4 42.	17:55,7 37.	28:49,3 37.	1:32:36,9	+23:02,6	6462
40.	MIESCHER Manuel		SUI TV Arisdorf	1994	M (266.)	31:46,8 42.	10:16,7 43.	18:19,2 39.	29:23,0 42.	1:32:37,6	+23:03,3	1871
41.	BILAND Fabian		SUI Baden	1994	M (268.)	31:38,1 40.	10:08,8 38.	18:31,6 45.	29:27,8 44.	1:32:43,3	+23:09,0	1392
42.	MÜLLER Fabio		SUI Oberrieden	1994	M (283.)	30:30,1 25.	10:02,6 37.	18:22,8 40.	31:07,3 77.	1:33:06,9	+23:32,6	1199
43.	ISELI Laurent		SUI Gunzgen	1991	M (309.)	30:45,5 27.	10:11,2 41.	18:43,8 48.	31:02,9 75.	1:33:53,2	+24:18,9	1359
44.	MARCELLA Massimo		SUI Seengen	1994	M (311.)	31:49,6 46.	10:10,5 40.	18:22,9 42.	30:29,7 59.	1:33:54,0	+24:19,7	3440
45.	FREY Adrian		SUI Seengen	1994	M (313.)	31:49,5 45.	10:10,4 39.	18:22,9 41.	30:31,7 60.	1:33:54,6	+24:20,3	1233
46.	IOSET Pascal		SUI Thun	1993	M (323.)	32:31,6 57.	10:31,1 56.	18:42,9 47.	29:30,4 45.	1:34:08,9	+24:34,6	1274
47.	ROBERT-NICOUD Josua		SUI SOS Running Club Bienne	1994	M (334.)	31:30,9 36.	10:20,9 45.	18:59,9 59.	30:41,9 63.	1:34:25,6	+24:51,3	1211
48.	BAUMANN Michael		SUI Kappel SO	1994	M (338.)	31:53,1 48.	10:32,5 58.	18:53,0 53.	30:16,9 54.	1:34:34,8	+25:00,5	1501
49.	BURKHARD Raphael		SUI PNØH	1993	M (345.)	32:23,6 55.	10:30,1 54.	18:54,9 56.	30:03,0 50.	1:34:46,6	+25:12,3	1518
50.	WICKI Sandro		SUI #wenschaschdechashes	1992	M (349.)	33:12,7 74.	10:32,3 57.	18:36,5 46.	29:34,4 46.	1:34:49,9	+25:15,6	1774
51.	KIRSCH Konstantin		GER DeLaval GmbH	1994	M (356.)	33:59,1 90.	10:37,3 64.	18:51,1 51.	28:41,3 35.	1:34:53,6	+25:19,3	1670
52.	LENGEN Matthias		SUI Naters	1992	M (358.)	31:36,2 39.	10:47,0 75.	19:19,7 73.	30:21,3 55.	1:34:59,4	+25:25,1	1317
53.	FIEBIG Martin		GER Zürich	1994	M (361.)	31:56,1 50.	10:23,4 47.	18:59,7 58.	30:51,2 67.	1:35:02,3	+25:28,0	1408
54.	MÄDER Adrian		SUI Bern	1990	M (372.)	32:03,6 52.	10:25,0 48.	18:46,6 50.	30:54,7 70.	1:35:14,0	+25:39,7	2520
55.	HAFNER Livio		SUI Zofingen	1994	M (378.)	32:46,0 64.	10:35,2 62.	19:04,0 61.	29:56,3 48.	1:35:22,9	+25:48,6	2163
56.	MEIER Simon		SUI Othmarsingen	1993	M (389.)	35:15,1 127.	11:10,1 103.	18:27,5 43.	28:03,5 24.	1:35:32,5	+25:58,2	3456
57.	KÜNDIG Jan		SUI bRUNo	1991	M (390.)	32:20,7 54.	10:44,2 70.	19:20,2 74.	30:26,3 57.	1:35:38,5	+26:04,2	1336
58.	ETTERLIN Mathias		SUI Wallbach	1994	M (396.)	33:56,7 89.	10:42,2 69.	18:53,4 54.	29:25,6 43.	1:35:49,3	+26:15,0	2553
59.	GISLER Pascal		SUI Altdorf UR	1993	M (399.)	34:32,5 104.	10:33,2 61.	19:09,5 64.	28:37,3 34.	1:35:54,3	+26:20,0	2575
60.	PREISIG Tobias		SUI Buchs	1991	M (400.)	33:49,4 84.	10:28,6 53.	18:31,2 44.	30:03,9 51.	1:35:55,4	+26:21,1	3455
61.	GERBER Lysander-Arpad		SUI Erdinger Active Team/ SG Suderwich	1994	M (405.)	31:24,6 35.	10:55,1 84.	19:47,7 86.	31:04,9 76.	1:36:04,4	+26:30,1	1114
62.	MATHYS Marco		SUI Langenthal	1993	M (410.)	32:38,6 61.	10:27,1 50.	18:53,4 55.	31:00,7 72.	1:36:10,4	+26:36,1	1482
63.	SIMON Mumenthaler		SUI Wynau	1994	M (412.)	32:38,1 60.	10:27,1 51.	18:52,7 52.	31:02,9 74.	1:36:16,3	+26:42,0	1824
64.	MEIER Patrick		SUI Fislisbach	1993	M (432.)	33:43,7 81.	10:52,7 80.	18:56,9 57.	30:27,1 58.	1:36:49,4	+27:15,1	3453
65.	KELLER Marco		SUI Aarau	1992	M (441.)	32:51,0 66.	10:52,9 82.	19:18,0 69.	30:57,2 71.	1:36:59,4	+27:25,1	1650
66.	FISCHER Jerome		GER Erlinsbach	1990	M (445.)	32:38,7 62.	10:32,8 59.	19:12,0 66.	31:35,2 86.	1:37:04,1	+27:29,8	1737
67.	KARBACHER Christoph		SUI Team Barkracher	1991	M (452.)	31:47,7 43.	10:46,1 72.	19:35,2 80.	31:46,2 91.	1:37:12,4	+27:38,1	1161

Hallwilerseelauf 2024

Ergebnisse AKs - Halbmarathon

Platz	Name	Nat.	Verein / Ort	Jg.	Overall	Seerose	Delphin	Schloss	Brücke	Zeit	Diff.	Startnr.
68.	PETERHANS Remo		SUI Fislisbach	1994	M (464.)	33:44,4 82.	10:46,1 71.	19:07,3 63.	30:39,6 62.	1:37:25,1	+27:50,8	1874
69.	DÖBELI Alain		SUI Sarmenstorf	1994	M (484.)	34:25,8 101.	10:37,3 63.	19:00,7 60.	30:49,6 65.	1:37:56,8	+28:22,5	2132
70.	SIEBER Mattia		SUI Zürich	1993	M (489.)	34:42,0 110.	10:52,5 79.	19:18,2 71.	30:10,0 53.	1:37:59,6	+28:25,3	1901
71.	STEPHAN David		SUI Laufenburg	1991	M (501.)	34:18,4 97.	10:52,9 81.	19:22,4 75.	30:36,4 61.	1:38:10,9	+28:36,6	1304
72.	HAUSER Christoph		SUI Samstagern	1990	M (503.)	33:51,1 86.	11:01,3 93.	19:24,7 77.	30:51,0 66.	1:38:12,6	+28:38,3	2058
73.	FLÜCKIGER Dario		SUI Zürich	1992	M (506.)	33:17,8 78.	10:40,6 66.	19:05,7 62.	32:16,0 102.	1:38:15,6	+28:41,3	1517
74.	PROBST Marius		SUI Waltenschwil	1993	M (510.)	35:02,3 120.	10:55,5 85.	19:18,1 70.	30:07,8 52.	1:38:19,9	+28:45,6	2201
75.	SCHMID Tobias		SUI Rickenbach ZH	1991	M (515.)	32:17,2 53.	10:32,8 60.	19:56,2 94.	32:25,7 107.	1:38:25,3	+28:51,0	1604
76.	SCHLEGEL Pascal		SUI Windisch	1994	M (517.)	30:53,3 29.	10:30,9 55.	19:13,7 67.	34:22,6 154.	1:38:26,1	+28:51,8	1366
77.	TRITTENBASS Stefan		SUI Windisch	1991	M (522.)	32:01,0 51.	10:18,5 44.	19:12,0 65.	33:39,8 132.	1:38:36,9	+29:02,6	5202
78.	HEILMANN Falk		GER LinMot Runners	1993	M (532.)	33:49,4 83.	10:40,6 67.	19:17,8 68.	31:45,4 90.	1:38:46,9	+29:12,6	1337
79.	THOMA Luca		SUI Basel	1993	M (536.)	32:57,1 68.	11:03,9 100.	19:33,0 79.	32:11,2 98.	1:38:50,1	+29:15,8	2465
80.	ZWAHLEN Arvid		SUI 5707	1994	M (537.)	34:21,7 98.	10:57,4 86.	19:40,3 82.	30:53,7 69.	1:38:50,4	+29:16,1	1756
81.	LEITNER Marcel		SUI Wehr	1990	M (551.)	33:06,0 71.	10:37,5 65.	19:49,2 89.	32:13,3 100.	1:39:06,3	+29:32,0	1770
82.	RUOSCH Lukas		SUI Luzern	1992	M (554.)	34:57,4 115.	10:47,5 76.	19:28,7 78.	30:53,2 68.	1:39:11,6	+29:37,3	2899
83.	MÜLLER Martin		SUI Sissach	1993	M (555.)	33:06,6 72.	10:53,3 83.	20:15,2 106.	31:56,3 95.	1:39:11,9	+29:37,6	4747
84.	CZIAMMER Hendrik		GER Zürich	1993	M (558.)	32:43,1 63.	11:01,4 95.	20:07,1 101.	32:18,9 104.	1:39:17,8	+29:43,5	2578
85.	HOCHSTRASSER Dominik		SUI Dagmersellen	1992	M (564.)	33:06,9 73.	10:41,8 68.	19:18,7 72.	32:44,4 112.	1:39:20,7	+29:46,4	2438
86.	SPIELMANN Patrick		SUI Zollikon	1992	M (567.)	35:10,0 122.	11:14,9 108.	19:54,9 93.	30:00,1 49.	1:39:23,8	+29:49,5	1558
87.	KLAUS Lukas		SUI Schöftland	1993	M (587.)	34:25,3 99.	11:03,8 99.	19:48,6 88.	31:21,9 79.	1:39:42,3	+30:08,0	1560
88.	JEHLE Reto		SUI TV Wölflinswil	1993	M (588.)	32:49,6 65.	11:02,5 98.	19:49,5 90.	32:43,8 111.	1:39:42,5	+30:08,2	1622
89.	GALLIKER Janik		SUI Kaiseraugst	1994	M (591.)	34:42,1 111.	11:07,0 101.	19:23,2 76.	31:26,9 82.	1:39:46,5	+30:12,2	4051
90.	STUDER Marco		SUI State of Aargau	1990	M (595.)	34:25,4 100.	11:01,2 92.	19:56,3 95.	31:24,3 80.	1:39:53,6	+30:19,3	1822
91.	WYSS Marvin		SUI Basel	1994	M (596.)	34:16,4 96.	10:57,6 88.	19:48,0 87.	31:37,7 87.	1:39:53,7	+30:19,4	1591
92.	TSCHUDIN Joshua		SUI Basel	1990	M (604.)	32:23,7 56.	11:01,3 94.	20:32,1 125.	32:51,9 120.	1:40:02,9	+30:28,6	2365
93.	KRAKOWSKI Michael		SUI Team Klaus	1991	M (611.)	33:14,3 77.	10:46,4 73.	20:11,3 104.	32:44,6 113.	1:40:13,4	+30:39,1	1318
94.	MUSSE Suleiman		SUI Vogelsang	1991	M (624.)	34:02,8 92.	10:46,5 74.	19:38,5 81.	32:36,6 109.	1:40:25,9	+30:51,6	1477
95.	OSTERTAG Marius		SUI Hochdorf	1992	M (637.)	32:31,9 58.	10:49,7 77.	19:47,4 85.	34:02,9 142.	1:40:44,9	+31:10,6	4985
96.	MÜLLER Daniel		SUI Sonnhalde 31	1993	M (645.)	34:32,9 105.	11:01,0 91.	20:22,3 118.	31:51,4 92.	1:40:52,9	+31:18,6	1496
97.	KAISER Marco		SUI Meisterschwanden	1991	M (655.)	35:14,2 125.	11:01,9 97.	19:53,4 92.	31:43,8 89.	1:41:02,1	+31:27,8	2327
98.	KOLLER Elias		SUI Thalwil	1991	M (661.)	33:59,4 91.	11:16,9 111.	19:46,1 84.	32:51,6 119.	1:41:05,7	+31:31,4	3197
99.	ZIMMERMANN Michel		SUI Zürich	1992	M (664.)	35:33,5 135.	11:22,7 119.	20:04,0 99.	31:01,7 73.	1:41:08,2	+31:33,9	4516
100.	HELFER Timo		SUI Bözen	1991	M (669.)	35:40,1 138.	11:13,3 107.	19:52,8 91.	31:28,1 83.	1:41:17,9	+31:43,6	2800
101.	BAUMGARTNER Lucien		SUI Zürich	1991	M (677.)	34:15,4 95.	11:12,2 105.	20:02,2 97.	32:50,4 118.	1:41:33,6	+31:59,3	1575
102.	GLOOR Nicolas		SUI Aarau	1994	M (679.)	35:53,8 142.	11:00,3 90.	20:02,8 98.	31:30,7 84.	1:41:35,7	+32:01,4	2214
103.	CAVEGN Riccardo		SUI STV Bremgarten	1994	M (680.)	33:49,4 85.	10:51,9 78.	20:17,8 110.	33:30,3 127.	1:41:37,5	+32:03,2	1693
104.	D'ARINO Giovanni		ITA Dintikon	1991	M (689.)	34:35,5 107.	11:26,5 125.	20:20,1 116.	32:21,0 106.	1:41:48,5	+32:14,2	1730
105.	WEHRLI Philipp		SUI Luzern	1993	M (704.)	36:19,0 147.	11:28,7 128.	20:19,2 114.	30:49,1 64.	1:42:02,7	+32:28,4	2377
106.	STÖCKLI Florin		SUI Luzern	1994	M (710.)	36:39,5 156.	11:50,0 162.	20:25,0 121.	30:22,5 56.	1:42:09,1	+32:34,8	2485
107.	SCHULENBURG Jonas		SUI Basel	1992	M (722.)	35:24,2 131.	11:21,7 118.	20:15,6 107.	32:13,5 101.	1:42:21,7	+32:47,4	1381
108.	D'ALBERTO Luca		SUI Ipsach	1991	M (725.)	35:19,5 130.	11:26,0 124.	20:15,2 105.	32:05,0 96.	1:42:24,5	+32:50,2	2535

Hallwilerseelauf 2024

Ergebnisse AKs - Halbmarathon

Platz	Name	Nat.	Verein / Ort	Jg.	Overall	Seerose	Delphin	Schloss	Brücke	Zeit	Diff.	Startnr.
109.	JOHO Thomas		SUI Küttigen	1992	M (731.)	35:42,2 140.	11:13,0 106.	19:57,1 96.	32:18,3 103.	1:42:32,7	+32:58,4	2429
110.	FUCHS Claudio		SUI Zürich	1991	M (749.)	33:56,2 88.	10:59,2 89.	20:05,9 100.	34:21,9 152.	1:42:55,4	+33:21,1	1565
111.	ALKAISY Mustafa		GER Kilchberg Zh	1994	M (752.)	33:00,6 69.	11:33,9 134.	21:11,9 155.	34:01,9 140.	1:42:58,7	+33:24,4	4068
112.	CALUORI Lucas		SUI Luzern	1994	M (770.)	36:38,9 154.	11:49,7 160.	20:23,5 119.	31:12,0 78.	1:43:12,2	+33:37,9	2486
113.	BISCHOFBERGER Martin		SUI Wila	1992	M (772.)	32:55,9 67.	11:15,4 109.	20:24,5 120.	35:08,8 166.	1:43:12,8	+33:38,5	2441
114.	GERYARE Basim		SUI Laufen	1992	M (794.)	35:01,8 118.	11:01,7 96.	20:20,3 117.	33:43,4 135.	1:43:27,1	+33:52,8	2336
115.	ROHNER Lukas		SUI TV Rickenbach	1992	M (795.)	34:03,6 93.	11:07,7 102.	20:15,9 108.	34:16,8 149.	1:43:27,6	+33:53,3	1326
116.	JANSSENS Jasper		BEL Basel	1994	M (803.)	36:50,0 166.	11:25,5 122.	20:10,5 102.	31:52,6 93.	1:43:34,4	+34:00,1	2217
117.	LIMACHER Jonas		SUI Hohenrain	1993	M (805.)	35:52,9 141.	11:28,1 126.	20:20,0 115.	32:47,4 115.	1:43:35,1	+34:00,8	3265
118.	DÖBELI Lukas		SUI Aarau	1992	M (816.)	37:34,7 185.	11:25,2 121.	20:44,2 129.	31:25,8 81.	1:43:47,7	+34:13,4	3981
119.	MONSCH Patrick		SUI Winterthur	1993	M (820.)	36:14,7 146.	11:34,4 136.	20:11,1 103.	32:20,8 105.	1:43:51,8	+34:17,5	2208
120.	KUHN Simon		SUI Suhr	1990	M (835.)	36:50,6 168.	11:43,3 151.	20:46,9 134.	31:42,1 88.	1:44:05,3	+34:31,0	3116
121.	CARIUS Jan		GER Zürich	1993	M (857.)	34:34,3 106.	11:15,7 110.	20:29,0 123.	34:17,4 150.	1:44:21,1	+34:46,8	1716
122.	SEILER Roman		SUI Wohlenschwil	1992	M (862.)	35:10,4 123.	11:38,8 143.	20:33,5 126.	33:50,7 137.	1:44:24,0	+34:49,7	5047
123.	BOITEUX Pascal		SUI Intercrosse Club Aquillas Basel	1992	M (863.)	36:40,2 157.	11:20,1 116.	20:17,9 111.	32:41,7 110.	1:44:24,8	+34:50,5	3040
124.	SPIRGI Lukas		SUI Laufgruppe Lüpu	1994	M (880.)	37:03,2 173.	11:46,3 156.	20:28,3 122.	32:12,0 99.	1:44:38,9	+35:04,6	5121
125.	STALDER Remo		SUI Sportteam	1990	M (888.)	36:25,3 148.	11:36,6 139.	20:32,0 124.	32:50,3 117.	1:44:44,3	+35:10,0	2483
126.	RUTISHAUSER Reto		SUI Othmarsingen	1990	M (889.)	34:05,1 94.	11:11,4 104.	20:17,4 109.	35:30,5 180.	1:44:44,8	+35:10,5	1589
127.	LOPPACHER Wolfgang		SUI Zürich	1990	M (890.)	37:38,8 188.	11:45,8 155.	20:45,7 132.	31:32,3 85.	1:44:51,8	+35:17,5	1946
128.	SAHLI Roland		SUI Sarmenstorf	1992	M (895.)	33:13,1 75.	11:29,1 129.	20:47,5 135.	36:02,7 190.	1:44:55,3	+35:21,0	2131
129.	BERCHTOLD Andreas		SUI Boswil	1990	M (896.)	36:02,0 143.	11:43,5 152.	21:04,1 149.	32:58,4 121.	1:44:55,5	+35:21,2	1819
130.	STREBEL Lukas		SUI HC Hopfenperle	1993	M (897.)	34:37,6 108.	11:32,0 132.	20:48,3 137.	34:33,4 155.	1:44:56,2	+35:21,9	2664
131.	ROMANN Patrick		SUI HC Hopfenperle	1993	M (898.)	34:38,9 109.	11:30,5 131.	20:47,9 136.	34:33,6 156.	1:44:56,2	+35:21,9	2655
132.	MORGENTHALER Simon		SUI Attelwil	1993	M (901.)	35:28,7 132.	11:29,5 130.	20:42,8 127.	33:55,5 139.	1:44:58,1	+35:23,8	2041
133.	WERNLI Maurice		SUI Luzern	1991	M (905.)	36:25,6 149.	11:19,1 114.	20:18,3 112.	33:35,3 129.	1:45:01,7	+35:27,4	3139
134.	SUPPIGER Joel		SUI Luzern	1994	M (906.)	36:25,8 150.	11:19,2 115.	20:18,7 113.	33:35,3 130.	1:45:01,8	+35:27,5	3203
135.	MEER Yannick		SUI Kleinandelfingen	1994	M (919.)	37:35,2 186.	11:42,6 150.	20:49,3 139.	31:54,6 94.	1:45:19,1	+35:44,8	1850
136.	KURTH Silvan		SUI Baar	1990	M (921.)	36:59,6 172.	11:33,9 135.	20:55,1 144.	32:47,8 116.	1:45:19,6	+35:45,3	3175
137.	BÄCHLER Simon		SUI Boswil	1991	M (927.)	35:32,3 133.	11:25,8 123.	20:55,0 143.	34:09,8 146.	1:45:21,6	+35:47,3	1466
138.	LAUÉ Yves		SUI Obermumpf	1994	M (959.)	36:11,5 145.	11:33,7 133.	20:45,4 131.	33:50,7 138.	1:45:45,2	+36:10,9	13247
139.	HURNI Manuel		SUI Thun	1990	M (962.)	36:43,6 160.	11:36,8 140.	20:54,5 142.	33:13,0 124.	1:45:48,5	+36:14,2	4655
140.	FREY Armin		SUI Hallwil	1990	M (1007.)	36:34,2 152.	11:50,1 163.	21:04,6 151.	33:31,8 128.	1:46:31,1	+36:56,8	3089
141.	BÜHLMANN Flurin		SUI Rapperswil	1991	M (1013.)	35:18,2 128.	11:37,0 141.	20:48,8 138.	35:27,2 178.	1:46:34,0	+36:59,7	4255
142.	HÄDERLI Philippe		SUI Bülach	1991	M (1019.)	34:51,0 113.	11:19,1 113.	20:54,0 141.	36:06,2 194.	1:46:41,1	+37:06,8	2881
143.	LÖCHLE Patrick		GER Gelterkinder	1991	M (1033.)	36:37,3 153.	11:41,0 148.	21:40,1 175.	33:37,0 131.	1:46:54,1	+37:19,8	3467
144.	BRUNNER Julian		SUI Basel	1992	M (1034.)	38:30,7 211.	12:00,3 177.	21:04,1 148.	32:11,0 97.	1:46:54,8	+37:20,5	3161
145.	WALDVOGEL Steven		SUI Bananemugger	1994	M (1035.)	33:51,6 87.	11:17,9 112.	21:22,8 163.	36:55,5 213.	1:46:55,8	+37:21,5	1495
146.	HÜGLI Sandro		SUI OLG Laufental-Thierstein	1990	M (1042.)	35:33,9 136.	11:28,2 127.	20:59,3 147.	35:22,6 172.	1:47:01,0	+37:26,7	1876
147.	GALLACCHI Moreno		SUI STICKSTOFF	1991	M (1048.)	36:43,8 161.	11:49,9 161.	21:14,7 157.	34:03,8 144.	1:47:05,0	+37:30,7	2760
148.	GULDIMANN Mike		SUI Erlinsbach SO	1994	M (1053.)	37:46,6 194.	11:36,0 138.	20:53,0 140.	33:43,9 136.	1:47:09,2	+37:34,9	3374
149.	ZIMMERLI Luca		SUI Uerkeim	1994	M (1059.)	35:12,1 124.	11:24,2 120.	20:44,1 128.	35:52,0 187.	1:47:14,0	+37:39,7	4160

Hallwilerseelauf 2024

Ergebnisse AKs - Halbmarathon

Platz	Name	Nat.	Verein / Ort	Jg.	Overall	Seerose	Delphin	Schloss	Brücke	Zeit	Diff.	Startnr.
150.	BIRCHER Jens		SUI Olten	1994	M (1062.)	37:43,5 192.	12:03,8 183.	20:59,0 146.	33:18,7 125.	1:47:15,6	+37:41,3	3152
151.	ACKERMANN Nicola		SUI Mümliswil	1991	M (1064.)	34:58,7 116.	11:21,3 117.	21:22,2 160.	36:08,6 196.	1:47:18,1	+37:43,8	2714
152.	WEISHAUPT Adrian		SUI Wettingen	1993	M (1067.)	34:47,4 112.	12:10,9 191.	21:50,0 181.	35:01,6 162.	1:47:19,6	+37:45,3	1249
153.	WEIERSMÜLLER Marc		SUI Schafisheim	1994	M (1077.)	35:02,8 121.	11:43,7 153.	21:30,3 168.	35:38,4 184.	1:47:28,7	+37:54,4	13245
154.	KUSTER Fabian		SUI Turnverein Reussbühl LA	1994	M (1081.)	31:22,8 34.	10:28,1 52.	19:42,1 83.	41:05,1 290.	1:47:34,8	+38:00,5	1353
155.	WOLF Philipp		SUI Winterthur	1993	M (1092.)	37:38,5 187.	11:48,6 159.	21:08,6 153.	33:43,3 134.	1:47:47,3	+38:13,0	2277
156.	STÜBI Patrick		SUI Malters	1992	M (1094.)	35:40,6 139.	11:56,2 172.	21:22,4 162.	35:15,8 168.	1:47:48,5	+38:14,2	2461
157.	DANIEL Peters		SUI Laktoseläufer	1990	M (1103.)	35:15,1 126.	12:03,0 181.	21:49,1 180.	35:31,3 182.	1:47:55,9	+38:21,6	4833
158.	WYMANN Mario		SUI Aarau	1992	M (1144.)	36:43,0 159.	11:40,5 146.	21:26,3 165.	35:06,1 165.	1:48:33,0	+38:58,7	3746
159.	BRUNNER Benjamin		SUI Bülach	1990	M (1148.)	36:49,1 164.	11:54,7 169.	21:39,5 174.	34:38,4 157.	1:48:36,3	+39:02,0	3038
160.	JAVET Patrick		SUI Wettingen	1994	M (1161.)	39:20,3 228.	12:00,6 178.	21:42,9 178.	32:46,0 114.	1:48:45,6	+39:11,3	3328
161.	CACCETTA Fabio		SUI Cham	1990	M (1164.)	34:31,4 103.	11:38,9 144.	22:02,9 192.	36:58,9 216.	1:48:47,8	+39:13,5	1541
162.	SCHREIBER Kevin		SUI Gränichen	1990	M (1172.)	40:02,2 248.	11:39,9 145.	20:55,3 145.	33:03,6 122.	1:48:53,9	+39:19,6	3049
163.	MERKLI Gabriel		SUI Baden	1990	M (1178.)	36:50,0 167.	11:34,5 137.	21:24,2 164.	35:23,1 174.	1:48:56,6	+39:22,3	3227
164.	BÄR Nico		SUI Zürich	1994	M (1189.)	39:04,0 220.	12:14,0 194.	21:08,2 152.	33:23,9 126.	1:49:06,6	+39:32,3	3228
165.	MICHLIG Florian		SUI Wolfhausen	1993	M (1196.)	37:34,5 184.	11:37,3 142.	20:44,5 130.	35:23,6 176.	1:49:10,9	+39:36,6	4445
166.	BRANDL Thomas		GER Rickenbach	1991	M (1197.)	37:18,6 178.	12:17,7 201.	22:27,8 211.	34:04,4 145.	1:49:12,7	+39:38,4	1894
167.	LEHMANN Oliver		SUI Otelfingen	1990	M (1198.)	37:40,1 189.	12:02,8 180.	21:55,1 187.	34:15,4 148.	1:49:12,8	+39:38,5	3155
168.	BAUMANN Sandro		SUI Aarau	1990	M (1206.)	37:10,1 174.	11:54,7 170.	21:12,8 156.	35:23,4 175.	1:49:16,2	+39:41,9	3619
169.	VILLING Joshua		SUI Aarau	1992	M (1218.)	38:34,8 212.	12:04,7 185.	21:31,7 170.	34:03,6 143.	1:49:31,1	+39:56,8	3630
170.	MISCHLER Cedric		SUI Frauenfeld	1993	M (1221.)	36:49,6 165.	11:50,1 164.	21:50,0 182.	35:30,4 179.	1:49:34,3	+40:00,0	2420
171.	STEINER Raphael		SUI Dübendorf	1992	M (1236.)	35:33,2 134.	12:15,7 197.	22:15,2 203.	36:13,7 199.	1:49:44,0	+40:09,7	2558
172.	SYRPAS Panagiotis		GRE Schlieren	1994	M (1238.)	35:18,3 129.	12:03,7 182.	21:04,3 150.	37:33,9 230.	1:49:44,9	+40:10,6	4772
173.	RUST Michael		SUI Lenzburg	1991	M (1239.)	37:23,3 181.	11:59,0 173.	22:18,8 207.	34:45,9 160.	1:49:45,2	+40:10,9	2134
174.	WÖSSNER Kevin		GER Bad Säckingen	1992	M (1244.)	37:42,4 191.	12:10,4 190.	22:04,5 194.	34:41,5 158.	1:49:49,9	+40:15,6	2026
175.	TAJES Michael		SUI Zürich	1992	M (1247.)	36:46,7 162.	12:04,0 184.	21:39,2 173.	36:01,9 189.	1:49:51,7	+40:17,4	2930
176.	KUHN Fabio		SUI Olten	1993	M (1252.)	39:19,1 227.	12:20,7 205.	21:08,7 154.	33:42,5 133.	1:49:54,4	+40:20,1	3430
177.	AREEKAL Jeevan		SUI Brüttisellen	1992	M (1257.)	37:46,7 195.	11:47,2 157.	21:46,3 179.	35:16,2 169.	1:49:58,7	+40:24,4	3536
178.	SPRING Christoph		SUI Zofingen	1990	M (1266.)	36:56,4 170.	11:59,0 174.	22:09,0 200.	35:31,2 181.	1:50:03,6	+40:29,3	4709
179.	DIAS Matheus		ITA Rotkreuz	1992	M (1270.)	34:30,7 102.	12:13,2 193.	21:54,2 186.	37:32,0 229.	1:50:06,1	+40:31,8	3201
180.	HOCH Tobias		SUI Squadra Martini	1992	M (1272.)	33:34,1 79.	10:57,5 87.	20:46,5 133.	41:04,0 289.	1:50:08,1	+40:33,8	1959
181.	SCHORI Colin		SUI Boniswil	1994	M (1275.)	36:40,9 158.	11:55,3 171.	21:21,0 159.	36:46,1 170.	1:50:16,5	+40:42,2	1892
182.	SCHRANER Jonas		SUI Lenzburg	1993	M (1287.)	40:27,9 261.	12:23,5 206.	21:16,3 158.	33:04,1 123.	1:50:26,3	+40:52,0	3622
183.	SCHENKER Felix		SUI SISU	1991	M (1296.)	40:14,3 253.	12:56,1 252.	21:41,5 176.	32:27,6 108.	1:50:30,8	+40:56,5	3013
184.	SUTER Patrick		SUI Leutwil	1992	M (1297.)	37:42,0 190.	11:48,4 158.	21:29,5 167.	36:23,1 201.	1:50:32,6	+40:58,3	13226
185.	A PORTA Reto		SUI Niederrohrdorf	1990	M (1309.)	38:22,9 209.	12:16,0 198.	21:42,7 177.	35:02,7 163.	1:50:45,5	+41:11,2	4557
186.	BEYREUTHER Benjamin		GER Seengen	1990	M (1310.)	34:54,8 114.	11:41,1 149.	22:16,2 204.	38:18,6 251.	1:50:45,7	+41:11,4	3169
187.	VÉRON Tobias		SUI Aarau	1992	M (1312.)	39:24,0 235.	12:15,6 196.	21:37,0 172.	34:12,5 147.	1:50:47,3	+41:13,0	3551
188.	MATTER Lukas		SUI Lauftreff Eibu	1991	M (1314.)	37:13,7 176.	11:51,1 167.	21:55,9 188.	36:10,5 197.	1:50:49,6	+41:15,3	3207
189.	GÖLDI David		LIE Bülach	1990	M (1337.)	39:22,9 231.	12:16,7 199.	21:37,0 171.	34:22,5 153.	1:51:10,3	+41:36,0	2180
190.	WEGEN Hans Christian		SUI Zürich	1991	M (1353.)	37:30,0 182.	12:08,4 189.	22:42,9 227.	35:46,2 185.	1:51:20,9	+41:46,6	5823



























Hallwilerseelauf 2024

Ergebnisse AKs - Halbmarathon

Platz	Name	Nat.	Verein / Ort	Jg.	Overall	Seerose	Delphin	Schloss	Brücke	Zeit	Diff.	Startnr.
191.	ULMANN Pascal		SUI nocher gits e Fässli uf de Pfalz	1991	M (1367.)	35:02,0 119.	11:51,0 166.	21:50,7 183.	38:56,2 265.	1:51:32,8	+41:58,5	2862
192.	LEUTWILER Roger		SUI Aarau	1994	M (1373.)	37:49,0 198.	11:52,8 168.	22:35,7 218.	36:00,0 188.	1:51:37,2	+42:02,9	4324
193.	WAGNER Dominik		SUI Winterthur	1993	M (1388.)	38:38,9 214.	12:32,8 224.	22:07,7 198.	34:57,0 161.	1:51:48,8	+42:14,5	1587
194.	LENHARD Severin		SUI Schaffhausen	1990	M (1392.)	37:13,4 175.	12:53,3 248.	22:31,7 213.	36:04,5 191.	1:51:54,3	+42:20,0	5851
195.	DE SOUSA Fabio		POR Walterswil (so)	1990	M (1413.)	38:46,6 216.	12:05,7 188.	22:08,7 199.	36:05,0 192.	1:52:19,5	+42:45,2	4940
196.	MEYER Steven		SUI Reinach Bl	1993	M (1416.)	38:26,7 210.	12:35,0 229.	22:38,4 221.	35:14,7 167.	1:52:20,5	+42:46,2	3705
197.	BACHOFNER Kevin		SUI Bern	1993	M (1418.)	37:45,2 193.	12:14,2 195.	22:17,3 205.	36:30,1 203.	1:52:21,0	+42:46,7	1331
198.	STEVANOVIC Milovan		SUI Basel	1991	M (1419.)	39:16,1 222.	12:27,1 213.	21:58,9 190.	35:19,1 170.	1:52:22,1	+42:47,8	4585
199.	KOSSMANN Johannes		SUI Basel	1991	M (1426.)	40:33,7 263.	12:32,9 225.	21:51,9 184.	34:02,1 141.	1:52:29,5	+42:55,2	5212
200.	BUCHS Dominik		SUI Lenk im Simmental	1990	M (1445.)	39:38,5 238.	12:17,1 200.	22:04,0 193.	35:22,8 173.	1:52:43,9	+43:09,6	2811
201.	SCHÄDLICH Steven		SUI Dottikon	1992	M (1446.)	36:54,4 169.	12:12,7 192.	22:07,3 195.	37:35,2 232.	1:52:45,6	+43:11,3	1551
202.	BLUM Michael		SUI Bebbi Runners	1990	M (1467.)	39:16,7 224.	12:47,5 242.	21:22,4 161.	36:14,4 200.	1:53:05,7	+43:31,4	2548
203.	UNDEUTSCH David		SUI Zürich	1993	M (1470.)	39:42,1 239.	12:30,7 219.	22:09,2 201.	35:23,9 177.	1:53:11,2	+43:36,9	4490
204.	SKOLNIK Mischa		SUI Schöftland	1991	M (1471.)	34:58,8 117.	12:24,6 209.	23:08,8 249.	38:45,5 260.	1:53:11,4	+43:37,1	3018
205.	HÄRRI Philipp		SUI Reinach Ag	1990	M (1475.)	36:09,1 144.	11:59,1 175.	22:01,5 191.	39:01,0 266.	1:53:13,8	+43:39,5	2616
206.	STÖCKLI Michi		SUI Hermetschwil-Staffeln	1994	M (1482.)	36:48,5 163.	12:05,5 187.	23:17,8 254.	37:16,2 222.	1:53:19,7	+43:45,4	2981
207.	SALAMON Alexander		SUI Zürich	1994	M (1490.)	37:57,3 205.	12:29,1 216.	22:07,5 196.	37:09,1 218.	1:53:28,7	+43:54,4	3477
208.	WEISS Pascal		SUI TV Sulz	1994	M (1495.)	37:52,0 200.	12:43,8 239.	22:49,1 232.	36:51,1 210.	1:53:34,0	+43:59,7	4540
209.	STUCKI Sven		SUI Lenzburg	1991	M (1518.)	38:41,4 215.	12:32,7 223.	23:04,1 245.	36:05,8 193.	1:53:52,8	+44:18,5	2111
210.	WIDMER Simon		SUI Sumiswald	1991	M (1525.)	37:54,4 202.	12:30,8 220.	22:33,8 214.	37:23,6 226.	1:54:01,7	+44:27,4	3566
211.	HÖLTSCI Dominik		SUI Aesch (lu)	1994	M (1526.)	39:22,0 230.	12:38,0 233.	22:35,5 217.	36:13,6 198.	1:54:01,7	+44:27,4	2669
212.	MAKSIMOVIC Nemanja		SUI Winterthur	1993	M (1537.)	38:07,4 208.	12:38,4 234.	22:37,0 219.	37:12,1 221.	1:54:13,9	+44:39,6	4672
213.	KÜNG Philipp		SUI Merenschwand	1990	M (1557.)	37:48,7 197.	12:02,4 179.	21:30,4 169.	39:13,4 274.	1:54:21,9	+44:47,6	4952
214.	AEBY Samuel		SUI Bebbi Runners	1991	M (1559.)	38:52,2 217.	12:38,9 235.	22:21,5 209.	37:07,6 217.	1:54:24,0	+44:49,7	5635
215.	BALMER Sven		SUI Schüpheim	1991	M (1563.)	38:02,7 207.	11:40,5 147.	21:26,4 166.	38:48,7 263.	1:54:27,6	+44:53,3	4954
216.	BLATTER Simon		SUI ArcticGaming	1991	M (1566.)	40:45,8 267.	12:44,3 240.	22:10,4 202.	35:05,7 164.	1:54:29,4	+44:55,1	4502
217.	MAROJEVIC Danijel		SUI Unterentfelden	1990	M (1571.)	40:13,3 252.	12:41,0 237.	22:20,2 208.	35:47,2 186.	1:54:33,2	+44:58,9	3877
218.	BIRRER Mathias		SUI Lauftreff ÄmmebronXx	1993	M (1575.)	38:56,2 218.	12:36,3 230.	22:56,1 239.	37:22,7 225.	1:54:37,3	+45:03,0	13252
219.	GRÖGER Sven		SUI Muttenz	1990	M (1579.)	38:37,5 213.	12:26,2 212.	22:40,0 225.	37:21,3 223.	1:54:38,8	+45:04,5	3785
220.	TROTTMANN Jeremy		SUI Olten	1992	M (1588.)	38:01,8 206.	12:25,6 210.	22:57,1 240.	37:23,8 227.	1:54:50,4	+45:16,1	2225
221.	SCHMIDHALTER Marco		SUI Bern	1993	M (1594.)	40:29,2 262.	12:55,8 251.	22:42,2 226.	35:33,4 183.	1:54:54,6	+45:20,3	4542
222.	KAISER Louis		SUI Ice Runners	1994	M (1599.)	41:09,4 275.	12:52,4 247.	22:50,0 233.	34:45,3 159.	1:54:58,9	+45:24,6	3438
223.	MERK Matthias		SUI Dübendorf	1991	M (1603.)	40:26,7 260.	12:30,3 218.	21:57,1 189.	36:28,5 202.	1:55:03,3	+45:29,0	2241
224.	LIENBERGER Kevin		SUI nocher gits e Fässli uf de Pfalz	1992	M (1605.)	37:18,2 177.	12:18,7 203.	23:07,4 248.	38:28,7 255.	1:55:04,4	+45:30,1	2864
225.	FLÜHMANN Nico		SUI Lenzerheide	1990	M (1623.)	37:54,8 203.	12:24,4 208.	22:38,7 223.	38:25,6 254.	1:55:20,0	+45:45,7	6288
226.	BRAUNWARTH Ramon		SUI Zürich	1994	M (1626.)	33:03,5 70.	11:44,7 154.	22:29,0 212.	44:10,3 320.	1:55:24,8	+45:50,5	1454
227.	LEUENBERGER Simon		SUI Olten	1990	M (1636.)	42:27,9 305.	12:45,2 241.	22:48,8 231.	34:19,1 151.	1:55:36,9	+46:02,6	4683
228.	SPENGLER Andreas		SUI Dottikon	1990	M (1639.)	39:16,9 225.	11:50,4 165.	22:07,6 197.	38:12,1 248.	1:55:40,4	+46:06,1	4658
229.	JOST Daniel		SUI Skiclub Walterswil	1991	M (1649.)	35:34,1 137.	12:05,0 186.	22:34,9 215.	41:08,5 291.	1:55:47,0	+46:12,7	2366
230.	KOTTATHIL Jomy		SUI Dübendorf	1994	M (1659.)	37:32,1 183.	12:28,2 215.	23:01,7 244.	38:35,6 257.	1:55:53,5	+46:19,2	2972
231.	GRAF Michael		SUI Emmenbrücke	1993	M (1669.)	38:58,9 219.	12:34,7 227.	22:55,9 238.	37:44,5 236.	1:56:00,6	+46:26,3	2943

Hallwilerseelauf 2024

Ergebnisse AKs - Halbmarathon

Platz	Name	Nat.	Verein / Ort	Jg.	Overall	Seerose	Delphin	Schloss	Brücke	Zeit	Diff.	Startnr.
232.	GUGGER Noah		SUI Trimbach	1994	M (1685.)	39:21,0 229.	13:12,2 273.	23:17,3 252.	36:54,1 211.	1:56:09,7	+46:35,4	4150
233.	STEINER Fabrice		SUI Winterthur	1990	M (1687.)	39:58,4 244.	12:29,3 217.	22:38,8 224.	37:34,9 231.	1:56:10,6	+46:36,3	3043
234.	CLETON Bruno		NED Luzern	1991	M (1698.)	39:05,8 221.	12:41,7 238.	22:53,5 235.	37:48,6 241.	1:56:21,3	+46:47,0	2975
235.	SELIMOVIC Said		BIH Dietikon	1992	M (1703.)	39:23,6 234.	12:31,9 222.	22:38,4 222.	38:00,8 244.	1:56:24,5	+46:50,2	4750
236.	SCHNEIDER Dominik		SUI Safnern	1990	M (1711.)	37:20,3 179.	12:35,0 228.	23:01,3 243.	39:10,0 272.	1:56:32,1	+46:57,8	3635
237.	ONTYD Daniel		GER Bern	1991	M (1712.)	39:18,4 226.	13:04,5 265.	23:35,3 264.	36:57,2 214.	1:56:32,2	+46:57,9	2595
238.	JETISHI Ridvan		SUI Rothrist	1991	M (1715.)	37:54,0 201.	12:55,6 250.	23:21,8 256.	38:46,1 261.	1:56:37,2	+47:02,9	2835
239.	SALZMANN Sascha		SUI Rombach	1993	M (1730.)	40:01,4 247.	12:25,8 211.	22:27,5 210.	37:58,2 243.	1:56:47,7	+47:13,4	3961
240.	SCICCHITANO Claudio		ITA Gränichen	1990	M (1733.)	39:55,8 243.	12:36,8 232.	22:46,3 229.	37:45,2 238.	1:56:51,1	+47:16,8	6071
241.	CAMINADA Sandro		SUI Lenzburg	1991	M (1742.)	39:59,2 245.	13:24,8 293.	22:47,1 230.	37:31,3 228.	1:57:05,8	+47:31,5	6151
242.	WANDFLUH Richard		SUI Bern	1991	M (1789.)	39:34,4 236.	12:48,6 244.	23:11,8 251.	38:09,7 246.	1:57:35,6	+48:01,3	2977
243.	CADUFF Maurus		SUI Nussbaumen AG	1992	M (1798.)	40:22,7 256.	13:07,8 271.	23:24,1 257.	37:11,8 220.	1:57:39,5	+48:05,2	5092
244.	FORTUNAS Paulo		POR Birsfelden	1993	M (1825.)	40:26,6 259.	12:28,0 214.	22:53,7 236.	38:40,6 258.	1:57:59,2	+48:24,9	5489
245.	FALK Lukas		Bertschi	1994	M (1839.)	41:15,7 277.	13:24,1 289.	23:42,3 267.	36:31,7 204.	1:58:05,9	+48:31,6	4718
246.	SCHÖNENBERGER Michael		SUI 2 Horses, 1 Goal	1994	M (1844.)	40:12,2 251.	13:07,3 269.	23:29,0 259.	37:48,1 239.	1:58:11,4	+48:37,1	5255
247.	REIMANN Manuel		SUI 2 horses 1 Goal	1994	M (1845.)	40:11,7 250.	13:07,4 270.	23:29,8 260.	37:39,0 235.	1:58:11,5	+48:37,2	5258
248.	SULSER Silas		Bertschi	1993	M (1846.)	40:14,6 254.	13:02,3 261.	22:53,4 234.	38:10,4 247.	1:58:11,5	+48:37,2	4689
249.	FASNACHT Morris		SUI Bebbi Runners	1992	M (1875.)	40:47,3 271.	13:02,7 263.	23:06,1 247.	37:48,5 240.	1:58:32,4	+48:58,1	3160
250.	RYTZ Michael		SUI ACW	1990	M (1883.)	42:08,7 293.	13:14,6 274.	23:17,8 255.	36:43,2 207.	1:58:40,4	+49:06,1	4408
251.	MÜLLER Samuel		SUI Sursee	1993	M (1887.)	36:27,0 151.	13:01,5 259.	26:41,7 330.	39:02,1 267.	1:58:43,8	+49:09,5	2908
252.	HEITZMANN Pascal		SUI Klingnauer Stauseeläufer	1993	M (1895.)	40:46,2 268.	12:18,9 204.	22:45,3 228.	39:06,6 270.	1:58:55,9	+49:21,6	2281
253.	HARTMANN Thomas		SUI Volketswil	1991	M (1901.)	42:46,6 312.	13:26,1 294.	23:36,4 266.	35:20,8 171.	1:58:59,4	+49:25,1	4713
254.	WILDHABER Fabian		SUI Windisch	1993	M (1909.)	43:02,8 318.	12:52,4 246.	23:17,3 253.	36:07,5 195.	1:59:14,1	+49:39,8	2753
255.	REBER Thomas		SUI Suhr	1994	M (1911.)	37:47,3 196.	13:02,1 260.	23:32,6 261.	40:29,1 285.	1:59:17,1	+49:42,8	3894
256.	JÄGER Roger		SUI Therwil	1991	M (1917.)	42:15,8 296.	13:05,8 268.	23:33,7 262.	36:55,1 212.	1:59:21,5	+49:47,2	3730
257.	AEBI Jonas		SUI Grünenmatt	1993	M (1930.)	42:45,3 311.	12:59,5 255.	22:59,0 242.	37:09,9 219.	1:59:33,5	+49:59,2	4654
258.	FURRER Andreas		SUI Cham	1991	M (1936.)	37:23,1 180.	11:59,4 176.	22:17,9 206.	43:07,4 311.	1:59:36,2	+50:01,9	2054
259.	COLLAUD Kewin		SUI Léchelles	1991	M (1937.)	40:17,0 255.	12:48,2 243.	23:27,1 258.	39:20,7 276.	1:59:36,5	+50:02,2	4137
260.	JAKOB Matthias		SUI ifa Runners	1990	M (1939.)	41:31,3 281.	12:31,4 221.	23:10,1 250.	38:50,0 264.	1:59:36,8	+50:02,5	4233
261.	KUHN Michael		SUI Salmsach	1992	M (1942.)	40:46,6 269.	12:34,1 226.	22:37,4 220.	39:38,7 279.	1:59:37,5	+50:03,2	6221
262.	BADERTSCHER Simeon		SUI Ostermundigen	1991	M (1944.)	42:04,5 291.	13:29,6 298.	24:16,1 291.	36:34,1 205.	1:59:40,3	+50:06,0	4146
263.	RÖTHLISBERGER Mischa		SUI Ostermundigen	1994	M (1947.)	42:03,7 290.	13:27,4 295.	24:17,3 293.	36:37,2 206.	1:59:40,9	+50:06,6	4231
264.	MÜLLER Marwin		GER Holderbank	1994	M (1991.)	42:17,5 297.	13:00,0 256.	23:35,2 263.	37:36,7 233.	2:00:09,2	+50:34,9	3948
265.	HÄNNI Julian		SUI Hausen	1991	M (2003.)	41:50,8 285.	13:00,3 257.	22:58,7 241.	38:21,5 253.	2:00:15,8	+50:41,5	4443
266.	SCHNORF Thomas		SUI Möriken	1990	M (2009.)	42:25,1 303.	13:15,0 276.	23:43,3 269.	37:22,6 224.	2:00:20,9	+50:46,6	4414
267.	JAGGI Thomas		SUI Wohlenschwil	1991	M (2010.)	42:37,6 308.	13:24,6 291.	23:47,1 271.	36:57,4 215.	2:00:23,8	+50:49,5	4416
268.	BÜCHLI Lysander		SUI Basel	1990	M (2014.)	40:49,0 273.	13:19,0 282.	23:43,7 270.	38:44,8 259.	2:00:28,2	+50:53,9	4489
269.	RIESER Philipp		SUI Winterthur	1992	M (2015.)	41:18,0 278.	13:14,9 275.	23:42,4 268.	38:19,5 252.	2:00:30,0	+50:55,7	3591
270.	WIDMER Sidney		SUI Winterthur	1990	M (2020.)	41:19,0 279.	13:15,2 277.	23:47,3 272.	38:32,4 256.	2:00:33,8	+50:59,5	3820
271.	ROOS Elia		SUI Malters	1994	M (2025.)	39:23,0 232.	12:36,5 231.	22:53,8 237.	41:52,5 298.	2:00:38,3	+51:04,0	3194
272.	WILLCOCKSON Skyler		USA Zurich	1994	M (2027.)	37:50,6 199.	12:23,6 207.	23:54,0 277.	42:44,4 308.	2:00:38,5	+51:04,2	6252

Hallwilerseelauf 2024

Ergebnisse AKs - Halbmarathon

Platz	Name	Nat.	Verein / Ort	Jg.	Overall	Seerose	Delphin	Schloss	Brücke	Zeit	Diff.	Startnr.
273.	HÖVEL Lukas		GER Baden	1992	M (2030.)	39:43,9 240.	13:10,9 272.	23:48,3 274.	39:47,9 281.	2:00:44,0	+51:09,7	3132
274.	KESIC Edis		SUI Birsfelden	1990	M (2038.)	42:07,0 292.	13:15,5 278.	24:11,7 288.	37:44,9 237.	2:00:59,6	+51:25,3	5598
275.	CAMMISAR Maurice		SUI Biberist akti! LA	1990	M (2050.)	40:42,6 264.	13:24,5 290.	23:48,1 273.	39:11,5 273.	2:01:06,9	+51:32,6	1289
276.	KLEEB Fabian		SUI BC Reinach-Wyna	1994	M (2075.)	36:39,3 155.	12:18,3 202.	22:35,3 216.	45:39,8 333.	2:01:33,4	+51:59,1	3287
277.	WEY Simon		SUI Zug	1992	M (2080.)	44:54,6 342.	13:28,3 296.	21:53,7 185.	37:38,1 234.	2:01:39,9	+52:05,6	4413
278.	LENDEMANN Tobias		SUI Tennwil	1991	M (2111.)	42:03,1 289.	13:21,9 285.	23:54,5 279.	38:46,5 262.	2:02:20,7	+52:46,4	4458
279.	BLIGGENSDORFER Nicola		SUI Bremgarten AG	1992	M (2114.)	40:26,5 258.	13:32,4 300.	24:12,9 289.	40:20,2 284.	2:02:27,9	+52:53,6	4721
280.	HUSER Pascal		SUI Seon	1994	M (2120.)	42:23,7 302.	13:18,9 281.	23:54,9 280.	39:03,9 268.	2:02:35,5	+53:01,2	2769
281.	WULLSCHLEGER Oliver		SUI Zofingen	1993	M (2122.)	39:59,5 246.	12:51,0 245.	24:10,0 287.	41:42,8 296.	2:02:44,0	+53:09,7	6423
282.	MÜLLER Lukas		SUI Glattpark (Opfikon)	1993	M (2123.)	40:43,7 266.	13:04,9 266.	23:55,7 281.	40:59,4 287.	2:02:44,5	+53:10,2	2662
283.	AMMON Dominik		SUI Herzogenbuchsee	1990	M (2124.)	36:57,5 171.	13:00,6 258.	25:34,8 316.	42:37,8 305.	2:02:46,6	+53:12,3	2973
284.	FROELICHER Oliver		SUI Aarau	1992	M (2126.)	42:29,0 306.	13:23,8 287.	25:00,6 306.	37:54,8 242.	2:02:48,8	+53:14,5	5057
285.	AEBERSOLD Lukas		SUI Obfelden	1993	M (2127.)	40:58,1 274.	13:50,9 309.	24:35,7 299.	39:46,7 280.	2:02:50,0	+53:15,7	5090
286.	SCHNEIDER Nick		SUI Zürich	1994	M (2130.)	44:29,0 339.	13:21,7 284.	23:05,7 246.	38:04,6 245.	2:02:50,4	+53:16,1	4415
287.	HELFENSTEIN Alex		SUI Seengen	1994	M (2134.)	43:36,4 327.	13:35,3 302.	23:54,5 278.	38:13,6 250.	2:02:53,4	+53:19,1	4077
288.	URECH Reto		SUI Boniswil	1994	M (2135.)	43:33,8 326.	13:38,7 304.	23:53,9 276.	38:12,5 249.	2:02:54,0	+53:19,7	4131
289.	SEILER Remo		SUI Bulle	1994	M (2157.)	40:46,7 270.	13:16,1 279.	24:07,0 285.	41:19,3 294.	2:03:17,9	+53:43,6	3311
290.	RADEVIC Nikola		SUI Ennetbaden	1993	M (2171.)	41:32,9 282.	13:31,1 299.	24:40,2 300.	40:03,7 282.	2:03:40,3	+54:06,0	4624
291.	FÄSSLER Tobias		SUI Reinach	1994	M (2177.)	42:10,2 294.	13:02,6 262.	23:36,2 265.	41:15,8 293.	2:03:47,1	+54:12,8	5552
292.	GERBER Leandro		SUI Achtung, komme schnell	1991	M (2184.)	43:09,5 320.	13:51,0 310.	24:15,8 290.	39:08,2 271.	2:04:02,6	+54:28,3	4679
293.	SURER Patrik		SUI Frick	1990	M (2194.)	39:23,2 233.	13:29,6 297.	24:29,0 297.	42:49,3 309.	2:04:22,9	+54:48,6	4926
294.	REARTE Alessandro		SUI Zürich	1991	M (2200.)	42:38,3 309.	13:54,8 312.	24:34,7 298.	39:27,7 277.	2:04:32,8	+54:58,5	4797
295.	HATZI Fabian		SUI Suhr	1990	M (2217.)	39:35,8 237.	13:24,7 292.	24:23,9 296.	43:27,5 315.	2:05:05,8	+55:31,5	2160
296.	STUDER Patrick		SUI Münchwilen	1993	M (2222.)	44:21,3 336.	13:36,4 303.	24:03,0 283.	39:18,9 275.	2:05:12,5	+55:38,2	4572
297.	FURRER Sven		SUI Frenkendorf	1990	M (2226.)	42:18,9 299.	13:46,7 307.	24:20,4 295.	41:01,5 288.	2:05:18,0	+55:43,7	5905
298.	SAGLAM Emre		SUI Aarau	1993	M (2230.)	43:09,0 319.	14:04,0 315.	24:46,3 302.	39:36,6 278.	2:05:25,7	+55:51,4	5623
299.	KÜNZLER David		SUI Luzern	1992	M (2269.)	40:47,7 272.	13:02,9 264.	23:58,5 282.	44:11,8 321.	2:06:26,2	+56:51,9	4144
300.	TURHAN Timur		SUI Lenzburg	1991	M (2285.)	43:47,4 329.	14:03,5 314.	24:56,5 305.	40:12,1 283.	2:07:02,4	+57:28,1	5290
301.	LIECHTI Lukas		SUI Belp	1992	M (2286.)	41:40,8 283.	13:20,2 283.	24:47,1 304.	43:40,4 316.	2:07:02,7	+57:28,4	2919
302.	WOLF Olivier		SUI Pfäffikon	1990	M (2288.)	41:42,5 284.	13:35,1 301.	24:20,2 294.	43:18,5 314.	2:07:04,9	+57:30,6	2905
303.	DERVISI Agon		SUI Muttenz	1994	M (2299.)	44:55,0 343.	14:12,1 318.	25:31,3 315.	39:06,5 269.	2:07:19,1	+57:44,8	4000
304.	HINTERMANN Marc		SUI CrossFit Seetal	1990	M (2321.)	41:29,9 280.	13:41,6 305.	25:38,1 318.	42:40,7 306.	2:07:39,1	+58:04,8	2092
305.	SCHYWALSKI Markus		GER Reutlingen	1992	M (2345.)	42:18,5 298.	14:13,3 320.	25:43,2 319.	42:10,8 301.	2:08:22,6	+58:48,3	2379
306.	SENFTE Michael		SUI Gipf-Oberfrick	1992	M (2348.)	40:43,5 265.	12:58,9 254.	24:04,4 284.	46:30,6 340.	2:08:26,6	+58:52,3	3890
307.	SCHOBER Martin		SUI Biel/bienne	1990	M (2349.)	40:04,2 249.	13:23,8 288.	25:10,3 307.	44:56,6 326.	2:08:27,3	+58:53,0	3285
308.	SCHÖNBÄCHLER Patrick		SUI Reitnau	1990	M (2359.)	40:23,8 257.	13:05,2 267.	26:41,9 331.	44:16,4 323.	2:08:40,1	+59:05,8	4600
309.	WALTER Mathias		GER Rheinfeldern	1991	M (2362.)	42:48,9 313.	13:52,6 311.	25:16,1 308.	42:43,9 307.	2:08:46,1	+59:11,8	5002
310.	GRAF Dominik		SUI Zürich	1992	M (2377.)	42:33,2 307.	13:18,7 280.	24:16,3 292.	43:45,9 318.	2:09:06,8	+59:32,5	13259
311.	BRÜHLMEIER Mischa		SUI Egliswil	1993	M (2381.)	44:01,2 331.	14:12,4 319.	25:21,1 310.	41:34,1 295.	2:09:09,8	+59:35,5	2353
312.	BISCHOFF Micha		SUI Oberkulm	1991	M (2383.)	39:50,9 242.	13:22,5 286.	24:46,7 303.	46:25,1 338.	2:09:12,8	+59:38,5	2949
313.	MAURER Mike		SUI Oberentfelden	1992	M (2386.)	42:25,2 304.	14:18,6 325.	26:02,2 325.	42:19,0 303.	2:09:14,4	+59:40,1	5691

Hallwilerseelauf 2024

Ergebnisse AKs - Halbmarathon

Platz	Name	Nat.	Verein / Ort	Jg.	Overall	Seerose	Delphin	Schloss	Brücke	Zeit	Diff.	Startnr.
314.	BOSSARD Christian		SUI Zürich	1992	M (2393.)	45:03,1 346.	14:20,0 326.	25:37,2 317.	40:37,5 286.	2:09:30,5	+59:56,2	2830
315.	SOMMER Thomas		SUI Burgdorf	1994	M (2432.)	44:56,0 344.	13:46,1 306.	24:44,9 301.	42:54,0 310.	2:10:43,1	+1:01:08,8	4757
316.	MOLL Patrick		SUI Grenchen	1991	M (2434.)	39:16,3 223.	14:22,6 327.	25:56,8 323.	47:27,8 343.	2:10:44,7	+1:01:10,4	1315
317.	ENDERLE Ralph		SUI Brunnen	1991	M (2438.)	43:11,8 322.	14:05,5 316.	25:55,4 322.	43:11,3 312.	2:10:52,0	+1:01:17,7	5224
318.	HOCHULI Matthias		SUI Wettingen	1994	M (2439.)	39:46,9 241.	12:58,0 253.	23:50,3 275.	48:04,4 345.	2:10:52,9	+1:01:18,6	4037
319.	SCHMIDT Daniel		GER Schopfheim	1993	M (2467.)	45:12,3 347.	14:46,1 338.	25:47,9 320.	41:50,7 297.	2:11:58,2	+1:02:23,9	5798
320.	RAMSEYER Sven		SUI Bern	1993	M (2479.)	37:57,1 204.	12:39,8 236.	24:08,1 286.	52:01,5 359.	2:12:25,1	+1:02:50,8	3526
321.	FUX Daniel		SUI 3014 Bern	1992	M (2481.)	42:39,6 310.	14:37,3 336.	26:04,8 326.	45:04,2 328.	2:12:36,5	+1:03:02,2	4387
322.	MEIER Marius		SUI Aarau	1993	M (2485.)	45:53,2 351.	14:33,4 333.	25:52,5 321.	42:05,1 300.	2:12:42,1	+1:03:07,8	6345
323.	CUK Mirko		SUI Basel	1990	M (2523.)	42:12,1 295.	14:08,8 317.	25:30,6 313.	47:27,4 342.	2:14:01,7	+1:04:27,4	4631
324.	WENGENROTH Jonathan		SUI Obfelden	1992	M (2530.)	43:59,1 330.	13:49,9 308.	25:29,3 312.	46:25,1 339.	2:14:25,1	+1:04:50,8	5602
325.	WIEDERKEHR Patrick		SUI Hunzenschwil	1990	M (2533.)	44:27,7 338.	14:35,9 334.	26:51,2 335.	44:15,4 322.	2:14:36,2	+1:05:01,9	3852
326.	NUSSBAUMER Tim		SUI Wangen bei Olten	1994	M (2534.)	44:24,6 337.	14:15,3 321.	25:28,9 311.	45:53,6 335.	2:14:38,3	+1:05:04,0	6307
327.	MÜLLER Felix		SUI Tübach	1993	M (2535.)	44:20,6 335.	14:17,9 324.	25:31,0 314.	45:44,7 334.	2:14:38,4	+1:05:04,1	2863
328.	RONNER Jannik		SUI Gümliigen	1994	M (2536.)	48:10,8 361.	14:51,7 340.	26:43,2 333.	41:08,6 292.	2:14:45,5	+1:05:11,2	5544
329.	HONEGGER Luca		SUI zuchwil	1993	M (2538.)	44:19,5 334.	14:25,2 330.	26:55,3 336.	45:13,5 331.	2:14:48,4	+1:05:14,1	3541
330.	NEPE Francesco		SUI	1990	M (2548.)	42:56,0 315.	14:16,9 322.	26:42,3 332.	46:36,3 341.	2:14:58,1	+1:05:23,8	13302
331.	CHAPUISAT Raphael		SUI Bülach	1991	M (2550.)	43:11,9 323.	14:23,4 328.	28:42,3 351.	45:05,5 329.	2:14:59,7	+1:05:25,4	4775
332.	BEINHOFER Jonas		GER Nürnberg	1990	M (2554.)	47:14,8 355.	15:02,7 345.	26:55,8 337.	42:00,0 299.	2:15:04,6	+1:05:30,3	5573
333.	MIHELIC Tobias		SUI Scrambled Leggs	1990	M (2562.)	45:28,1 349.	14:29,2 332.	27:40,4 344.	43:44,1 317.	2:15:22,3	+1:05:48,0	3710
334.	VAN DIJKE Bastian		NED Unterentfelden	1993	M (2577.)	46:44,6 353.	14:37,8 337.	26:43,2 334.	43:17,5 313.	2:15:54,2	+1:06:19,9	5036
335.	NAEF Lukas		SUI St. Gallen	1994	M (2591.)	45:01,0 345.	14:58,9 344.	27:17,8 341.	45:09,2 330.	2:16:29,0	+1:06:54,7	6093
336.	GASS Michael		SUI Scrambled Leggs	1990	M (2592.)	45:28,6 350.	14:28,8 331.	27:40,4 345.	45:01,2 327.	2:16:35,4	+1:07:01,1	3715
337.	FÜGLISTER Roland		SUI Merenschwand	1990	M (2599.)	42:23,0 301.	14:23,8 329.	27:41,3 347.	47:36,9 344.	2:16:43,8	+1:07:09,5	3678
338.	RASA Akilan		SUI Zurich Gepards	1990	M (2601.)	41:54,3 286.	13:55,7 313.	26:01,6 324.	50:14,4 353.	2:16:45,6	+1:07:11,3	6455
339.	ROULET Dominic		SUI Aarau	1991	M (2609.)	48:10,3 360.	15:04,6 346.	27:02,8 339.	42:34,7 304.	2:17:10,7	+1:07:36,4	6368
340.	RÜTTIMANN Oliver		SUI Sins	1991	M (2614.)	48:21,9 362.	15:15,8 352.	27:13,1 340.	42:17,4 302.	2:17:22,1	+1:07:47,8	5295
341.	GNOS Nicola		SUI Hunzenschwil	1994	M (2618.)	42:21,8 300.	12:55,2 249.	25:18,4 309.	52:53,8 361.	2:17:37,1	+1:08:02,8	5827
342.	SVANTESSON Teodor		SUI Zofingen	1990	M (2640.)	48:41,7 363.	14:53,1 342.	26:14,2 328.	44:22,9 324.	2:18:49,1	+1:09:14,8	5639
343.	DUONG Winson		HKG Würenlos	1993	M (2641.)	42:56,5 316.	14:17,1 323.	26:41,7 329.	50:07,1 352.	2:18:52,0	+1:09:17,7	5308
344.	ALTIERI Danilo		SUI Dällikon	1991	M (2653.)	43:11,2 321.	14:36,3 335.	27:32,8 343.	48:59,2 349.	2:19:45,9	+1:10:11,6	4598
345.	GOJO Dominic		SUI Oberrohrdorf	1992	M (2663.)	46:46,2 354.	14:55,8 343.	28:07,6 348.	46:10,6 336.	2:20:22,1	+1:10:47,8	3959
346.	KÜNZEL Pascal		SUI Staufen	1990	M (2666.)	49:48,0 364.	15:08,3 350.	27:22,0 342.	43:55,8 319.	2:20:27,0	+1:10:52,7	5442
347.	HEFTI Denis		SUI Seon	1993	M (2677.)	41:58,3 287.	16:14,3 364.	26:07,4 327.	51:34,4 358.	2:21:10,3	+1:11:36,0	4082
348.	AEBERHARD Joel		SUI Running Dog Physios	1993	M (2682.)	44:18,6 333.	15:26,5 353.	28:54,9 352.	48:23,8 346.	2:21:18,7	+1:11:44,4	6359
349.	LÜSCHER Rasmus		SUI Morn gits Physio	1993	M (2687.)	44:18,1 332.	14:48,1 339.	27:41,2 346.	50:29,4 354.	2:21:36,3	+1:12:02,0	4126
350.	STEINER Cristian		SUI Oberwil	1993	M (2692.)	43:15,3 324.	14:52,2 341.	29:26,1 359.	49:48,6 351.	2:22:01,1	+1:12:26,8	3991
351.	CAVALIERE Rinaldo		SUI Niedergösgen	1993	M (2698.)	45:25,5 348.	15:07,3 348.	26:56,6 338.	49:45,1 350.	2:22:16,9	+1:12:42,6	5625
352.	MORZYCKI Filip		SUI Brugg Ag	1994	M (2723.)	49:54,1 365.	15:47,1 360.	28:27,0 349.	45:29,6 332.	2:24:16,3	+1:14:42,0	2818
353.	MÜLLER Jan		SUI Olten	1994	M (2730.)	47:27,7 358.	15:35,0 356.	29:22,5 358.	48:27,5 347.	2:24:46,3	+1:15:12,0	2925
354.	KAISER Lucas		GER Dietikon	1993	M (2740.)	50:36,6 366.	15:48,8 362.	28:40,5 350.	46:13,1 337.	2:25:49,4	+1:16:15,1	5918

Hallwilerseelauf 2024

Ergebnisse AKs - Halbmarathon

Platz	Name	Nat.	Verein / Ort	Jg.	Overall	Seerose	Delphin	Schloss	Brücke	Zeit	Diff.	Startnr.
355.	CARRETO Romain		SUI Schinznach Bad	1991	M (2744.)	46:30,1 352.	15:07,9 349.	29:30,3 360.	50:36,6 355.	2:26:11,2	+1:16:36,9	6036
356.	ARNOLD Daniel		SUI Dagmersellen	1990	M (2758.)	43:26,7 325.	15:26,9 354.	29:20,1 357.	54:07,9 363.	2:27:33,1	+1:17:58,8	5590
357.	HARTLEY Norman		CAN Hornussen	1994	M (2765.)	44:42,6 341.	15:46,0 359.	31:10,5 367.	50:40,9 356.	2:27:47,6	+1:18:13,3	5852
358.	IMMER Visnu		SUI Aarau	1993	M (2769.)	51:54,2 367.	16:45,3 367.	29:38,8 362.	44:53,5 325.	2:27:57,2	+1:18:22,9	6271
359.	FRÜH Cédric		SUI Aarau	1994	M (2771.)	53:58,9 370.	18:40,5 371.	35:11,1 371.	36:48,6 209.	2:28:10,2	+1:18:35,9	6108
360.	WACKROW Daniel		SUI Stiftung Wadentest	1991	M (2776.)	47:27,1 357.	15:33,9 355.	29:53,2 364.	51:01,4 357.	2:28:38,6	+1:19:04,3	4574
361.	MANCARI Franco		ITA Seengen	1992	M (2785.)	44:32,4 340.	15:37,7 358.	29:06,7 355.	55:04,6 365.	2:29:26,7	+1:19:52,4	5564
362.	BERTHOLD Philippe		GER Heusenstamm	1994	M (2786.)	42:55,1 314.	15:15,5 351.	29:03,3 354.	56:49,1 367.	2:29:33,9	+1:19:59,6	4152
363.	WÜTHRICH Marco		SUI Aarau	1993	M (2790.)	43:37,6 328.	16:41,0 366.	31:24,4 368.	53:35,5 362.	2:29:50,7	+1:20:16,4	3068
364.	LAZIC Stefan		SUI Jona SG	1994	M (2793.)	42:00,8 288.	15:36,3 357.	29:07,8 356.	56:14,6 366.	2:30:05,5	+1:20:31,2	6229
365.	JOVIĆIĆ Darko		SUI Rapperswil	1993	M (2796.)	43:01,7 317.	15:47,5 361.	31:06,3 366.	54:57,9 364.	2:30:10,1	+1:20:35,8	6317
366.	SPÄTH Georg		GER Ski Club Rastatt	1993	M (2821.)	53:02,4 369.	16:24,7 365.	29:32,1 361.	48:57,0 348.	2:32:57,2	+1:23:22,9	4403
367.	KOBER Dominik		SUI Laktoseläufer	1994	M (2825.)	48:01,3 359.	17:30,9 369.	32:06,9 369.	52:33,0 360.	2:33:34,5	+1:24:00,2	4843
368.	LUKIC Aleksandar		BIH Zürich	1990	M (2836.)	47:19,3 356.	15:50,1 363.	29:58,2 365.	57:20,4 368.	2:35:09,5	+1:25:35,2	3434
369.	BAUR Jonathan John		SUI Team Jesus	1990	M (2862.)	41:14,9 276.	15:05,1 347.	29:02,4 353.	1:10:27,7 371.	2:42:13,6	+1:32:39,3	6478
370.	GEMEINHARDT Dennis		GER Steelbarz	1993	M (2873.)	52:04,7 368.	16:45,7 368.	29:40,0 363.	1:04:41,0 370.	2:49:02,6	+1:39:28,3	6171
371.	STENZ Laurin		SUI Niederrohrdorf	1990	M (2881.)	54:11,8 371.	18:35,9 370.	35:02,2 370.	59:31,0 369.	2:52:12,9	+1:42:38,6	6381
DNF	PFISTER Patrick		SUI Birrwil	1994	M	39:49,2 ..	12:47,0 ..	23:11,3 ..		DNF		4300
DNF	BRESEL Michael		SUI Reiden	1992	M	1:02:31,1 ..	22:22,8 ..			DNF		5989

Halbmarathon M35

1.	BECKER Ruedi		SUI STB/smrün	1985	M (4.)	24:38,0 2.	7:55,8 1.	14:05,7 1.	22:10,1 1.	1:11:05,8	-	1009
2.	BOSSERT Stefan		SUI Laufgruppe Cham	1985	M (9.)	24:23,3 1.	8:07,6 2.	14:28,6 2.	23:28,6 3.	1:12:53,3	+1:47,5	1025
3.	ARNOLD Philipp		SUI LC Zürich	1987	M (11.)	25:25,6 3.	8:14,1 3.	14:38,4 3.	23:14,8 2.	1:13:55,1	+2:49,3	1021
4.	MAURER Jonas		SUI Bern	1988	M (29.)	27:24,2 6.	8:45,1 5.	15:31,0 4.	24:55,0 4.	1:19:05,9	+8:00,1	1064
5.	BÜHLMANN Andreas		SUI Steadystate	1989	M (32.)	26:17,9 4.	8:48,3 6.	15:46,8 6.	25:55,2 7.	1:19:25,6	+8:19,8	1089
6.	URECH Stefan		SUI Lauffreunde	1985	M (38.)	27:25,8 7.	8:44,2 4.	15:42,0 5.	25:28,8 5.	1:19:54,9	+8:49,1	1110
7.	WIEDERKEHR Jin		SUI LAC TV Unterstrass	1988	M (51.)	27:00,3 5.	9:06,8 8.	16:12,0 8.	26:03,9 10.	1:20:59,9	+9:54,1	1095
8.	PEIXOTO Mario		POR Kleinandelfingen	1987	M (54.)	28:01,5 9.	8:56,7 7.	16:06,7 7.	26:00,5 9.	1:21:44,9	+10:39,1	1379
9.	AMSTAD Mirco		SUI STV Buchrain	1988	M (66.)	28:46,3 14.	9:10,6 9.	16:20,4 9.	25:55,8 8.	1:22:51,8	+11:46,0	1091
10.	BACHMANN Jonas		SUI FC Sempach	1985	M (70.)	28:51,3 15.	9:17,4 11.	16:47,2 13.	25:50,1 6.	1:23:22,9	+12:17,1	1163
11.	BUCHER Roger		SUI	1985	M (71.)	27:40,9 8.	9:17,8 12.	16:43,8 12.	26:56,5 14.	1:23:25,2	+12:19,4	1100
12.	WOOG David		GER Fribourg	1989	M (78.)	28:35,7 12.	9:11,4 10.	16:34,0 10.	26:50,8 13.	1:23:54,8	+12:49,0	1370
13.	EZBIRI Omar		SUI Rombach	1985	M (105.)	28:42,4 13.	9:23,3 13.	16:53,6 15.	27:26,8 16.	1:25:11,8	+14:06,0	1084
14.	ROHRBACH Roger		SUI Pura Vida	1986	M (106.)	29:37,2 19.	9:25,6 14.	16:47,8 14.	26:40,6 12.	1:25:12,9	+14:07,1	1192
15.	RÜEDLINGER David		SUI Einsiedeln	1987	M (115.)	29:04,1 16.	9:25,8 15.	16:59,4 16.	27:50,2 20.	1:26:15,7	+15:09,9	1159
16.	SENN Florian		SUI Vogelsang AG	1986	M (122.)	29:17,9 18.	9:32,1 16.	17:16,8 17.	27:42,1 18.	1:26:37,9	+15:32,1	1606
17.	IMBODEN Björn		SUI Ischnüfu Üsschnüfu	1987	M (132.)	31:27,1 38.	9:40,9 18.	16:40,4 11.	26:36,0 11.	1:26:56,9	+15:51,1	1067
18.	RINGEL Matous		CZE Niederlenz	1985	M (150.)	30:24,7 24.	9:43,4 21.	17:31,1 20.	27:44,7 19.	1:28:10,9	+17:05,1	1492
19.	PINTO Romeu		SUI Epic climb lovers	1985	M (154.)	29:17,3 17.	9:42,4 20.	17:45,2 27.	28:43,9 32.	1:28:18,0	+17:12,2	1325
20.	LERCH Jonathan		SUI Brittnau	1989	M (155.)	30:03,6 21.	9:41,2 19.	17:36,7 21.	28:11,5 24.	1:28:18,5	+17:12,7	1312

Hallwilerseelauf 2024

Ergebnisse AKs - Halbmarathon

Platz	Name	Nat.	Verein / Ort	Jg.	Overall	Seerose	Delphin	Schloss	Brücke	Zeit	Diff.	Startnr.
21.	STALDER Beat		SUI Wiler b. Utzenstorf	1985	M (160.)	30:09,6 23.	9:39,3 17.	17:37,6 22.	28:08,4 23.	1:28:27,2	+17:21,4	1479
22.	FEHLMANN Raphael		SUI Niederlenz	1988	M (161.)	31:11,8 29.	9:54,0 26.	17:29,8 19.	27:09,6 15.	1:28:28,7	+17:22,9	1385
23.	BOLLIGER Simon		SUI Rickenbach LU	1987	M (162.)	29:59,0 20.	9:57,4 30.	17:52,2 32.	27:56,9 22.	1:28:29,5	+17:23,7	1130
24.	HEITZ Michel		SUI Münchenstein	1989	M (182.)	31:20,3 34.	9:54,5 27.	17:25,0 18.	27:55,1 21.	1:29:20,0	+18:14,2	1340
25.	GIGER Andreas		SUI Küttigen	1988	M (184.)	30:06,0 22.	9:50,6 23.	17:42,9 26.	28:49,7 33.	1:29:27,4	+18:21,6	1360
26.	LÜTHI Adrian		SUI Lauftreff Thun	1988	M (192.)	31:43,1 43.	10:00,4 33.	17:41,8 25.	27:30,8 17.	1:29:43,4	+18:37,6	1474
27.	JAUCH Jonas		SUI Team Advantage	1988	M (198.)	30:47,2 25.	10:05,9 35.	17:46,4 28.	28:18,9 26.	1:29:47,8	+18:42,0	1478
28.	DENIER Claude		SUI LR Wohlen	1986	M (204.)	28:25,4 11.	9:53,8 25.	17:52,1 31.	30:44,6 62.	1:30:05,0	+18:59,2	1164
29.	JOSLIN HUNTER		USA Basel	1987	M (209.)	31:25,8 36.	10:07,3 37.	17:39,4 23.	28:20,6 27.	1:30:15,1	+19:09,3	1396
30.	BÜTIKOFER Fabian		SUI Oberburg	1989	M (210.)	31:19,2 33.	9:53,4 24.	17:41,1 24.	28:33,8 30.	1:30:17,8	+19:12,0	2301
31.	CHRISTEN Tobias		SUI Benzenschwil	1989	M (216.)	28:20,1 10.	9:56,9 29.	18:00,0 34.	31:11,6 70.	1:30:28,1	+19:22,3	1168
32.	JÄGGLI Reto		SUI Aarberg	1988	M (220.)	31:10,4 28.	9:58,1 31.	18:03,6 35.	28:37,0 31.	1:30:38,9	+19:33,1	1375
33.	MÜLLER Louis		SUI Rothenburg	1989	M (223.)	31:58,4 48.	9:58,5 32.	17:49,9 30.	28:15,0 25.	1:30:43,7	+19:37,9	13217
34.	SCHWEIGHOFER Adrian		SUI Oberkirch LU	1986	M (226.)	31:22,5 35.	10:10,5 39.	18:05,8 36.	28:21,7 28.	1:30:53,9	+19:48,1	1328
35.	HEINZER Lukas		SUI Goldau	1988	M (240.)	31:49,4 45.	9:54,6 28.	17:56,4 33.	29:00,8 34.	1:31:44,0	+20:38,2	1572
36.	HAGEMANN Gregor		GER Rombach	1986	M (275.)	31:01,5 27.	10:11,2 40.	18:11,9 38.	30:18,4 50.	1:32:55,4	+21:49,6	1386
37.	STEINER Urs		SUI Brunegg	1986	M (280.)	31:28,6 39.	10:03,5 34.	18:25,9 42.	29:59,0 46.	1:33:01,6	+21:55,8	1778
38.	FÜGLISTALER Dominik		SUI Winterthur	1988	M (282.)	32:55,0 60.	10:29,4 52.	18:33,6 45.	28:25,8 29.	1:33:03,4	+21:57,6	1598
39.	KRAUS Vassili		GER Stein	1985	M (294.)	30:54,4 26.	9:45,1 22.	17:49,6 29.	31:50,0 90.	1:33:30,8	+22:25,0	1045
40.	ZUBLER Urs		SUI Hunzenschwil	1989	M (318.)	31:37,8 42.	10:11,8 42.	18:38,9 48.	30:27,3 54.	1:34:02,4	+22:56,6	1458
41.	BRACHER Tobias		SUI Langenthal	1987	M (320.)	31:36,5 41.	10:20,8 46.	18:43,2 51.	30:25,5 53.	1:34:03,5	+22:57,7	1735
42.	STREIT Simon		SUI Lostorf	1988	M (321.)	32:37,0 56.	10:09,5 38.	18:25,0 41.	29:45,5 39.	1:34:05,6	+22:59,8	1384
43.	EYER Michael		SUI Niederweningen	1985	M (326.)	32:52,6 59.	10:28,5 51.	18:36,6 46.	29:21,9 36.	1:34:17,8	+23:12,0	13230
44.	LUSTENBERGER Elmar		SUI Grosswangen	1986	M (329.)	32:59,4 62.	10:20,2 45.	18:20,6 39.	29:50,0 40.	1:34:20,1	+23:14,3	1508
45.	KUHN Pascal		SUI Wallisellen	1986	M (337.)	32:07,6 49.	10:27,1 49.	18:53,4 56.	29:58,3 45.	1:34:33,1	+23:27,3	1255
46.	FEHLMANN Daniel		SUI Aarau	1989	M (342.)	33:05,4 64.	10:21,6 47.	18:27,7 44.	29:53,2 44.	1:34:42,3	+23:36,5	1685
47.	BRESCIANINI Claudio		SUI Sarmenstorf	1986	M (344.)	31:25,9 37.	10:11,4 41.	18:23,5 40.	31:24,0 73.	1:34:45,9	+23:40,1	2156
48.	TSCHANZ Fredy		SUI Pfeffingen	1985	M (362.)	32:14,6 50.	10:36,8 58.	18:54,2 57.	30:15,9 49.	1:35:04,1	+23:58,3	2557
49.	MANACH Michael Alexandre		SUI Les Moilles	1987	M (369.)	31:44,9 44.	10:16,6 43.	18:52,2 55.	31:04,8 68.	1:35:10,8	+24:05,0	1278
50.	NIEDERMANN Kevin		SUI Zürich	1989	M (376.)	33:43,5 83.	10:33,8 55.	18:10,5 37.	29:50,9 42.	1:35:21,1	+24:15,3	1599
51.	KRDZALIC Denis		SRB Menziken	1989	M (379.)	31:55,2 46.	10:19,7 44.	18:48,2 53.	31:03,4 67.	1:35:23,1	+24:17,3	1706
52.	FRATAMICO Silvio		ITA Wehr	1988	M (384.)	33:05,4 63.	10:37,3 59.	19:28,4 74.	29:26,1 37.	1:35:28,5	+24:22,7	1772
53.	MEYER Philipp		SUI Meisterschwanden	1986	M (386.)	33:45,4 84.	10:37,9 60.	18:44,2 52.	29:20,5 35.	1:35:29,0	+24:23,2	1900
54.	JÄGGI Marco		SUI Solothurn	1987	M (397.)	34:06,2 89.	10:24,5 48.	18:26,4 43.	29:50,4 41.	1:35:49,6	+24:43,8	1640
55.	SCHÄR Simon		SUI Bern	1985	M (414.)	33:36,2 78.	10:36,1 57.	18:37,1 47.	30:24,6 51.	1:36:20,7	+25:14,9	1910
56.	VÖGELI Robert		SUI Illighausen	1986	M (415.)	32:29,3 55.	10:30,6 54.	19:08,8 62.	31:14,4 71.	1:36:27,7	+25:21,9	1614
57.	AESCHLIMANN-MESSERLI Alexandre		SUI Liebefeld	1988	M (425.)	33:32,7 76.	10:41,8 68.	19:07,6 61.	30:28,8 55.	1:36:43,4	+25:37,6	1363
58.	BÜHLMANN Lukas		SUI Zofingen	1986	M (436.)	34:09,7 91.	10:47,6 74.	19:00,7 59.	29:42,6 38.	1:36:52,3	+25:46,5	2226
59.	VAN Dieu		SUI Zürich	1986	M (437.)	32:27,0 54.	10:28,3 50.	18:41,7 50.	31:42,1 85.	1:36:53,1	+25:47,3	1641
60.	LEIBUNDGUT Thomas		SUI Seengen	1987	M (442.)	31:28,7 40.	10:06,3 36.	18:41,1 49.	33:22,9 119.	1:37:00,8	+25:55,0	1732
61.	PORTNER Pirmin		SUI Birrwil	1986	M (444.)	33:17,1 72.	10:49,3 76.	19:20,5 68.	30:43,1 60.	1:37:02,8	+25:57,0	2409





Hallwilerseelauf 2024

Ergebnisse AKs - Halbmarathon

Platz	Name	Nat.	Verein / Ort	Jg.	Overall	Seerose	Delphin	Schloss	Brücke	Zeit	Diff.	Startnr.
62.	HESS Lukas		SUI Zürich	1987	M (448.)	33:43,4 81.	10:48,6 75.	18:57,7 58.	30:39,1 58.	1:37:07,2	+26:01,4	4496
63.	PILLAC Victor		FRA Zug	1986	M (450.)	33:50,4 86.	10:42,4 70.	19:18,3 67.	30:15,2 48.	1:37:11,8	+26:06,0	1653
64.	HAURI Daniel		SUI Zuoz	1985	M (463.)	33:35,5 77.	10:39,7 62.	19:25,4 72.	30:43,8 61.	1:37:23,0	+26:17,2	1779
65.	HUTMACHER Simon		SUI Dharma Initiative	1987	M (468.)	32:58,7 61.	10:34,1 56.	19:01,6 60.	31:46,9 87.	1:37:32,0	+26:26,2	1667
66.	STEGMANN Jonas		SUI Zürich	1989	M (471.)	33:43,4 82.	10:40,3 64.	19:18,1 66.	30:44,9 63.	1:37:35,0	+26:29,2	1720
67.	CHRISTEN Fabian		SUI Aesch LU	1986	M (472.)	33:30,7 75.	10:45,7 73.	19:31,9 77.	30:51,6 65.	1:37:36,9	+26:31,1	2212
68.	VOGEL David		GER Endingen	1985	M (473.)	32:22,9 53.	10:44,1 72.	19:17,0 65.	31:55,1 91.	1:37:38,6	+26:32,8	2500
69.	PFULG Manuel		SUI Wabern	1985	M (483.)	33:14,7 69.	10:40,3 65.	19:25,2 71.	31:22,5 72.	1:37:55,4	+26:49,6	1899
70.	SANTIAGO Alberto		ESP Baden	1985	M (490.)	34:24,0 93.	10:49,6 77.	19:15,9 64.	30:25,4 52.	1:38:00,4	+26:54,6	1571
71.	ESCHBACH Stefan		GER Druck Drall Überschall	1985	M (492.)	32:17,3 52.	10:40,3 63.	19:31,5 76.	32:08,9 99.	1:38:02,8	+26:57,0	1549
72.	MORF Adrian		SUI LG Horn	1987	M (498.)	32:14,7 51.	11:06,4 93.	19:34,2 79.	32:05,5 95.	1:38:07,2	+27:01,4	1851
73.	ISIDRO Paulo		SUI Staufen	1989	M (521.)	33:46,3 85.	10:39,3 61.	19:21,3 69.	31:34,0 77.	1:38:34,2	+27:28,4	1116
74.	MELSA Martin		SUI Buchs SG	1988	M (526.)	35:03,9 100.	11:04,9 90.	19:41,4 89.	29:52,0 43.	1:38:38,1	+27:32,3	1277
75.	VON FLÜE Jonas		SUI Giswil	1987	M (527.)	34:06,3 90.	11:11,9 100.	19:35,7 82.	30:45,1 64.	1:38:39,3	+27:33,5	2015
76.	GEIGER Matthias		SUI Aarau	1986	M (529.)	33:07,2 65.	10:44,0 71.	19:36,6 83.	31:56,9 93.	1:38:41,2	+27:35,4	1410
77.	PATRICK Colin		SUI Chilbiritzenpeak cowboys	1988	M (530.)	34:26,0 94.	10:51,9 81.	18:51,8 54.	31:25,6 74.	1:38:42,9	+27:37,1	1863
78.	GEORGIADIS Constantinos		CYP Basel	1989	M (533.)	34:56,5 98.	11:06,1 91.	19:39,9 88.	30:07,2 47.	1:38:49,6	+27:43,8	1979
79.	TRUNINGER Adrian		SUI Wohlenschwil	1986	M (544.)	32:49,7 57.	10:50,0 79.	19:38,3 86.	32:08,2 98.	1:38:54,8	+27:49,0	2027
80.	KESSLER Adrian		SUI LVL	1985	M (566.)	31:11,9 30.	10:49,6 78.	20:09,6 102.	34:05,0 135.	1:39:23,4	+28:17,6	1438
81.	MALICKI Mateusz		POL Brugg	1989	M (570.)	34:43,7 95.	11:02,1 88.	19:28,3 73.	31:08,7 69.	1:39:26,3	+28:20,5	2116
82.	SCHMID Thomas		SUI HC Hopfenperle	1988	M (583.)	33:36,4 79.	10:40,7 67.	19:35,7 81.	32:26,0 106.	1:39:40,1	+28:34,3	13239
83.	EHRENSPERGER David		SUI Aarau	1987	M (586.)	35:43,4 109.	11:06,2 92.	19:10,9 63.	30:39,2 59.	1:39:41,6	+28:35,8	2155
84.	LANDIS Benjamin		SUI Team Aarau	1988	M (598.)	34:22,1 92.	11:11,0 98.	19:47,8 90.	31:40,3 83.	1:39:54,8	+28:49,0	2339
85.	ZOPFI Lars		Bertschi	1986	M (600.)	33:12,0 67.	10:52,5 83.	19:58,0 95.	32:45,4 111.	1:39:59,1	+28:53,3	1877
86.	DIMITROV Aleksandar		BUL Zurich	1988	M (603.)	35:59,1 117.	10:55,0 84.	19:34,6 80.	30:30,4 56.	1:40:02,7	+28:56,9	1923
87.	BANDLI Roman		SUI TV Tamins	1988	M (625.)	34:45,1 96.	11:06,7 94.	20:28,9 114.	31:28,0 75.	1:40:33,3	+29:27,5	2597
88.	NIEDERMAIER Mathias		GER Aarau	1988	M (626.)	32:51,6 58.	10:55,1 86.	20:04,8 97.	33:13,1 117.	1:40:35,3	+29:29,5	3851
89.	MILLNER Sascha		SUI Leibstadt	1987	M (630.)	33:15,6 70.	10:55,1 85.	20:17,1 107.	32:53,5 113.	1:40:37,9	+29:32,1	2215
90.	BRÜNING Sebastian		GER Steckborn	1989	M (632.)	33:09,4 66.	10:42,4 69.	21:12,8 136.	32:28,4 107.	1:40:39,4	+29:33,6	3273
91.	SUTER Pascal		SUI Buchrain	1987	M (634.)	31:58,0 47.	10:52,0 82.	19:55,2 94.	34:22,4 139.	1:40:39,9	+29:34,1	1169
92.	PELLICIONI Cédéric		SUI PTTS	1989	M (649.)	33:16,0 71.	10:50,3 80.	19:23,6 70.	33:59,6 133.	1:40:57,5	+29:51,7	1138
93.	RHYNER Oliver		SUI Hippos United	1988	M (660.)	35:05,2 101.	11:07,4 95.	19:38,4 87.	32:03,1 94.	1:41:05,2	+29:59,4	2005
94.	JUSIC Sanid		AUT Wädenswil	1988	M (692.)	35:52,7 115.	11:14,0 104.	20:05,8 99.	31:37,2 80.	1:41:51,0	+30:45,2	3217
95.	RENGGLI André		SUI Bütikon Ag	1989	M (699.)	35:40,7 106.	11:17,9 108.	20:04,9 98.	31:47,7 89.	1:42:00,4	+30:54,6	3208
96.	ACKERMANN Andy		SUI Erlinsbach	1985	M (700.)	35:54,0 116.	11:27,6 118.	20:09,8 103.	31:37,2 79.	1:42:00,9	+30:55,1	2612
97.	PROBST Thomas		SUI Bern	1988	M (707.)	36:09,3 125.	11:13,0 103.	19:58,4 96.	31:37,0 78.	1:42:06,0	+31:00,2	3226
98.	FISCHER Lukas		SUI Buchs AG	1988	M (724.)	33:26,9 73.	11:07,7 96.	20:25,2 112.	33:53,8 131.	1:42:23,0	+31:17,2	2284
99.	TOLDO Sandro		SUI Zürich	1986	M (727.)	34:05,0 88.	10:40,5 66.	19:52,4 91.	34:04,3 134.	1:42:26,5	+31:20,7	1582
100.	ÜSTEL Özgür		SUI Basel	1987	M (729.)	35:47,9 112.	11:31,1 121.	20:15,8 106.	31:45,1 86.	1:42:29,0	+31:23,2	3425
101.	MEISTER Fabian		SUI Möriken AG	1988	M (730.)	36:32,9 133.	11:12,5 101.	19:31,4 75.	32:17,1 102.	1:42:31,6	+31:25,8	4922
102.	HELBLING Simon		SUI Aarau	1989	M (732.)	35:23,8 102.	11:21,6 112.	20:06,5 100.	32:24,9 105.	1:42:37,8	+31:32,0	3824

Hallwilerseelauf 2024

Ergebnisse AKs - Halbmarathon

Platz	Name	Nat.	Verein / Ort	Jg.	Overall	Seerose	Delphin	Schloss	Brücke	Zeit	Diff.	Startnr.
103.	FURLATO yves		SUI Homburg	1989	M (741.)	36:14,4 127.	11:32,3 124.	20:12,7 104.	31:38,2 82.	1:42:49,5	+31:43,7	2203
104.	SCHERLER Kaspar		SUI Belp	1989	M (756.)	36:29,6 131.	11:31,1 122.	19:52,5 92.	31:56,1 92.	1:43:01,3	+31:55,5	2299
105.	SCHÖNI Marco		SUI PSK	1985	M (766.)	37:11,2 150.	11:15,4 106.	19:33,8 78.	31:46,9 88.	1:43:10,0	+32:04,2	2172
106.	KRIESI Lukas		SUI Lenzburg	1988	M (777.)	35:34,6 105.	11:23,0 114.	20:08,0 101.	32:56,8 114.	1:43:14,2	+32:08,4	2945
107.	SCRIBANTE Philippe		SUI TV Steinenberg	1987	M (783.)	35:28,1 103.	11:20,2 111.	20:54,0 125.	32:17,0 101.	1:43:18,3	+32:12,5	1677
108.	OTT Andri		SUI Zürich	1987	M (784.)	34:57,4 99.	11:48,6 146.	21:19,6 141.	32:24,5 104.	1:43:18,3	+32:12,5	1897
109.	ZIMMERMANN Simon		SUI Unterkulm	1987	M (791.)	35:59,8 119.	11:12,8 102.	20:17,2 108.	32:37,2 109.	1:43:23,3	+32:17,5	3917
110.	SUTER Remo		SUI Hünenberg	1989	M (797.)	35:47,0 111.	11:19,1 110.	20:34,4 118.	32:33,9 108.	1:43:30,5	+32:24,7	3523
111.	MERK Michael		SUI Wallisellen	1989	M (800.)	39:04,4 199.	11:21,7 113.	19:37,7 85.	30:37,5 57.	1:43:32,3	+32:26,5	1938
112.	ROMBINI Sanzio		SUI Wallisellen	1988	M (806.)	37:13,4 153.	11:31,4 123.	20:15,7 105.	31:37,4 81.	1:43:35,2	+32:29,4	2046
113.	RENGGLI Markus		SUI Urswil	1985	M (807.)	31:18,6 32.	11:09,3 97.	20:20,7 110.	37:04,0 208.	1:43:36,6	+32:30,8	1321
114.	KÄSER Reto		SUI Erlinsbach	1985	M (808.)	36:01,3 122.	11:26,6 116.	20:39,6 120.	32:21,7 103.	1:43:37,2	+32:31,4	13211
115.	STUPAR Bosko		SRB ARK Fruška gora	1985	M (809.)	35:48,2 113.	11:17,6 107.	20:44,0 122.	32:40,8 110.	1:43:40,2	+32:34,4	1399
116.	KREIENBÜHL Roger		SUI Zürich	1989	M (812.)	37:21,8 157.	11:27,3 117.	20:32,3 115.	31:32,6 76.	1:43:42,9	+32:37,1	1898
117.	TANAKA Michio		JPN Zofingen	1985	M (814.)	37:19,4 155.	11:23,6 115.	20:21,2 111.	32:06,5 96.	1:43:45,0	+32:39,2	4358
118.	RYTZ Lukas		SUI Isotonic Runners	1987	M (823.)	33:12,1 68.	11:02,7 89.	21:17,7 139.	35:09,1 155.	1:43:57,5	+32:51,7	1769
119.	BARTOSIEWICZ Tomas		SUI LinMot Runners	1988	M (828.)	37:04,8 145.	11:39,2 129.	20:32,4 116.	31:41,5 84.	1:44:00,8	+32:55,0	2964
120.	LENGEN Daniel		SUI Naters	1989	M (830.)	34:04,8 87.	11:46,6 141.	21:03,9 132.	33:43,4 128.	1:44:01,4	+32:55,6	1861
121.	RODERER Stefan		SUI Herisau	1989	M (867.)	38:04,1 179.	11:14,1 105.	19:53,0 93.	32:06,8 97.	1:44:28,0	+33:22,2	2487
122.	CHARBONNAZ Pierre		SUI Grand-Lancy	1986	M (869.)	39:17,0 203.	11:47,5 142.	19:37,0 84.	30:59,6 66.	1:44:30,3	+33:24,5	2239
123.	SCHÜTZ Christian		SUI TV Effingen	1988	M (907.)	34:55,6 97.	11:11,9 99.	20:18,4 109.	34:42,3 147.	1:45:02,0	+33:56,2	2469
124.	BIRCHER Daniel		SUI Lenzburg	1986	M (909.)	31:13,9 31.	10:30,0 53.	23:04,0 220.	36:57,8 205.	1:45:09,4	+34:03,6	1372
125.	FEHLMANN Michael		SUI Seengen	1986	M (932.)	33:38,1 80.	11:36,4 126.	21:21,7 144.	35:02,8 151.	1:45:25,6	+34:19,8	1719
126.	HEGLIN Tim		SUI Zürich	1987	M (944.)	36:03,5 123.	11:43,0 135.	21:04,3 133.	33:28,9 123.	1:45:35,3	+34:29,5	2188
127.	NAEF Tizian		SUI Beinwil Am See	1987	M (972.)	36:56,2 143.	11:38,2 128.	20:41,7 121.	33:24,7 120.	1:45:57,9	+34:52,1	2310
128.	VETSCH-REUTELER Michael		SUI Stettlen	1985	M (1010.)	37:20,3 156.	11:49,8 147.	21:09,5 135.	32:58,2 115.	1:46:31,6	+35:25,8	1205
129.	VONTOBEL Sebastian		SUI OLG Suhr	1989	M (1012.)	38:51,5 195.	11:41,3 133.	20:28,1 113.	32:09,1 100.	1:46:33,9	+35:28,1	4109
130.	PLODECK Tim		SUI Horw	1987	M (1028.)	38:31,2 183.	11:40,9 131.	20:50,9 124.	32:48,3 112.	1:46:49,0	+35:43,2	2094
131.	SCHWARZER Andreas		SUI Aarau	1986	M (1029.)	33:29,9 74.	10:57,9 87.	21:22,1 145.	37:24,6 220.	1:46:49,3	+35:43,5	2073
132.	KÄSER David		SUI VBC Rapperswil	1985	M (1032.)	37:36,0 161.	11:54,7 153.	20:37,0 119.	33:26,5 122.	1:46:53,5	+35:47,7	2892
133.	SIEGFRIED Peter		SUI LG Matzendorf	1987	M (1038.)	37:12,4 152.	11:55,4 155.	21:24,0 147.	33:21,9 118.	1:46:58,7	+35:52,9	2555
134.	ALHINHO Joao		POR Ittigen	1989	M (1041.)	37:44,0 168.	11:19,1 109.	20:32,5 117.	33:56,9 132.	1:46:59,3	+35:53,5	3146
135.	KOCH Pascal		SUI Oberlunkhofen	1985	M (1054.)	36:31,5 132.	11:37,5 127.	21:02,7 130.	34:27,5 143.	1:47:09,3	+36:03,5	2723
136.	OTT Andreas		SUI Bubendorf	1987	M (1066.)	36:07,9 124.	11:56,1 156.	21:22,5 146.	34:27,3 142.	1:47:18,5	+36:12,7	2306
137.	BEELER Etienne		SUI Zürich	1987	M (1087.)	35:42,2 108.	11:27,9 119.	21:20,7 143.	35:33,3 168.	1:47:41,4	+36:35,6	2264
138.	SCHRÖDER Marc		GER Dietikon	1985	M (1089.)	36:42,8 138.	11:46,6 140.	21:01,4 129.	34:34,0 144.	1:47:44,6	+36:38,8	3176
139.	DÖBELI Tobias		SUI Meisterschwanden	1986	M (1095.)	36:54,8 142.	12:16,1 174.	21:19,7 142.	34:07,0 136.	1:47:48,5	+36:42,7	3082
140.	NEUHAUS Tobias		SUI Lenzburg	1986	M (1102.)	36:20,8 130.	12:19,2 178.	21:34,1 157.	34:21,4 137.	1:47:55,8	+36:50,0	2149
141.	WATTINGER Thomas		SUI Uttwil	1985	M (1105.)	35:44,5 110.	11:34,8 125.	21:56,6 168.	35:02,8 152.	1:47:57,7	+36:51,9	2729
142.	OEHEN Florian		SUI St. Urban	1987	M (1108.)	37:59,7 177.	11:50,0 148.	21:03,3 131.	33:48,0 130.	1:48:00,7	+36:54,9	2622
143.	BANDELIER Matthieu		SUI YORC3NTER	1987	M (1111.)	36:41,2 137.	11:48,0 144.	21:30,8 156.	34:39,2 146.	1:48:02,3	+36:56,5	2521

Hallwilerseelauf 2024

Ergebnisse AKs - Halbmarathon

Platz	Name	Nat.	Verein / Ort	Jg.	Overall	Seerose	Delphin	Schloss	Brücke	Zeit	Diff.	Startnr.
144.	KUNZ Reto		SUI Heimberg	1989	M (1122.)	37:50,7 172.	12:01,0 161.	21:26,1 149.	33:37,3 126.	1:48:16,2	+37:10,4	2933
145.	STREULI Robin		SUI Verein Eulennest	1989	M (1123.)	36:44,2 140.	11:55,1 154.	21:08,5 134.	35:01,2 150.	1:48:16,3	+37:10,5	2423
146.	RENGGLI Marco		SUI Aarau	1987	M (1157.)	36:56,2 144.	11:40,0 130.	20:59,6 127.	35:26,2 165.	1:48:42,5	+37:36,7	3099
147.	ACKERMANN Jérôme		SUI Biberist	1987	M (1169.)	38:10,3 181.	12:10,6 168.	21:40,6 160.	33:38,3 127.	1:48:50,1	+37:44,3	4186
148.	SALVISBERG Luca		SUI WP Sports	1989	M (1171.)	35:42,2 107.	11:57,0 157.	21:38,7 158.	35:45,8 173.	1:48:53,2	+37:47,4	1827
149.	MÜLLER Simon		SUI Oftringen	1987	M (1181.)	36:17,1 129.	11:59,3 160.	21:50,9 166.	35:23,2 161.	1:49:02,0	+37:56,2	3325
150.	SCHMID Marcel		SUI Zürich	1988	M (1183.)	35:31,9 104.	11:45,0 137.	21:42,4 161.	36:35,3 194.	1:49:04,0	+37:58,2	5926
151.	AMREIN Roland		SUI Luzern	1989	M (1184.)	36:48,7 141.	11:47,7 143.	20:58,3 126.	35:46,0 174.	1:49:04,2	+37:58,4	3143
152.	JEGGLI Patrick		SUI Wolfwil	1986	M (1190.)	37:05,6 146.	11:51,7 150.	21:28,5 154.	35:07,9 153.	1:49:08,8	+38:03,0	2126
153.	SPLEISS David		SUI Aeugstertal	1989	M (1195.)	37:45,4 169.	12:08,3 165.	21:27,8 152.	34:21,4 138.	1:49:10,6	+38:04,8	3739
154.	BOLLIGER Remo		SUI Basel	1986	M (1209.)	37:49,3 171.	12:17,8 176.	21:16,7 137.	34:35,4 145.	1:49:20,2	+38:14,4	4548
155.	LIM Tobias		SUI Seengen	1986	M (1214.)	39:46,5 214.	11:58,7 159.	21:00,2 128.	33:24,7 121.	1:49:25,9	+38:20,1	1237
156.	KERSCHBAUM Marco		SUI Zürich	1988	M (1219.)	37:37,8 165.	11:53,9 152.	21:26,6 150.	35:12,7 157.	1:49:33,7	+38:27,9	2821
157.	SCHMID Daniel		SUI Berikon	1985	M (1229.)	36:39,5 136.	11:41,0 132.	21:29,0 155.	36:19,3 186.	1:49:39,1	+38:33,3	2205
158.	PACHLATKO Rolf		SUI Merenschwand	1986	M (1233.)	37:46,8 170.	11:43,5 136.	21:44,9 164.	35:14,6 158.	1:49:42,0	+38:36,2	2435
159.	PÖTZSCH Christian		GER cpsports.ch	1985	M (1241.)	36:43,6 139.	11:45,8 138.	21:17,0 138.	36:20,0 187.	1:49:47,7	+38:41,9	1542
160.	RUF Florian		Bertschi	1985	M (1242.)	37:59,5 176.	11:28,4 120.	20:49,5 123.	35:36,3 169.	1:49:48,0	+38:42,2	3147
161.	HÄBERLI Fridtjof		SUI Liebefeld	1987	M (1245.)	37:10,0 149.	12:01,9 162.	21:25,0 148.	35:53,3 175.	1:49:50,7	+38:44,9	2712
162.	LANZ Christoph		SUI TeamLanz	1986	M (1306.)	37:17,4 154.	12:15,5 173.	22:12,9 179.	35:15,5 159.	1:50:43,1	+39:37,3	4236
163.	MÜLLER Arno		SUI Niederdorf	1988	M (1311.)	37:41,8 166.	12:26,6 191.	21:43,3 163.	35:26,7 166.	1:50:46,3	+39:40,5	4259
164.	PLANT Manuel		SUI Aesch LU	1985	M (1313.)	38:46,4 193.	12:22,1 184.	21:58,5 169.	34:25,6 141.	1:50:47,3	+39:41,5	2358
165.	BESSER Stefan		GER Bern	1989	M (1316.)	38:35,4 186.	11:51,5 149.	21:18,0 140.	35:39,7 171.	1:50:53,3	+39:47,5	4381
166.	STOCKER Christian		SUI Zürich	1986	M (1320.)	36:14,0 126.	11:42,3 134.	21:50,1 165.	37:16,7 217.	1:50:57,1	+39:51,3	2431
167.	ZELLER Fabian		GER Arlesheim	1987	M (1362.)	39:57,0 220.	12:39,6 205.	22:15,4 181.	33:30,8 124.	1:51:28,4	+40:22,6	2850
168.	DENG Hongyu		CHN Möriken AG	1987	M (1369.)	37:11,7 151.	12:17,1 175.	22:28,8 194.	35:09,0 154.	1:51:33,8	+40:28,0	2196
169.	HELLER Daniel		SUI Seon	1986	M (1370.)	37:37,5 164.	12:38,3 203.	22:26,1 192.	35:17,0 160.	1:51:34,9	+40:29,1	2236
170.	SCHMIDT Philip		SUI Pfy	1987	M (1382.)	37:06,0 147.	12:18,7 177.	22:24,2 187.	36:10,6 182.	1:51:44,5	+40:38,7	2228
171.	FEISST Nicolas		SUI Muttenz	1989	M (1396.)	41:39,4 262.	11:52,1 151.	21:28,2 153.	33:46,2 129.	1:51:57,3	+40:51,5	6486
172.	PENZHORN Rudi		RSA Seon	1986	M (1398.)	40:19,1 233.	12:30,8 194.	22:09,9 178.	33:34,4 125.	1:52:00,9	+40:55,1	5492
173.	DE LUCA Adriano		SUI Villnachern	1989	M (1410.)	38:42,5 188.	12:23,8 186.	21:42,9 162.	35:37,8 170.	1:52:11,3	+41:05,5	4436
174.	POŽIVIL Urs		SUI Spirit Running Club	1988	M (1423.)	37:06,4 148.	12:08,8 167.	22:02,1 171.	37:14,4 216.	1:52:26,4	+41:20,6	2288
175.	DE SOUSA Edgar		POR Aarburg	1988	M (1457.)	38:46,1 192.	12:06,3 163.	22:08,8 175.	36:16,9 185.	1:52:56,1	+41:50,3	3546
176.	BILLWILLER Mike		SUI Oftringen	1988	M (1461.)	36:36,1 134.	12:12,1 169.	22:03,4 172.	38:16,4 244.	1:52:59,5	+41:53,7	6284
177.	WELSCHEN Christian		SUI Dietikon	1986	M (1473.)	38:35,7 187.	12:26,3 190.	22:09,6 177.	36:22,6 190.	1:53:12,1	+42:06,3	2718
178.	STÜHLI Jan		SUI zürich	1987	M (1483.)	37:35,6 160.	12:15,1 172.	21:39,1 159.	38:27,1 246.	1:53:19,7	+42:13,9	5856
179.	HUGI Dominik		SUI Lenzburg	1988	M (1489.)	40:45,9 244.	11:58,4 158.	22:09,0 176.	35:25,8 164.	1:53:28,0	+42:22,2	4714
180.	WILHELM David		SUI Walterswil	1986	M (1496.)	41:04,4 251.	13:07,9 252.	23:22,0 238.	33:02,3 116.	1:53:35,1	+42:29,3	2807
181.	WETLI Urban		SUI Thenwil	1987	M (1500.)	39:26,1 207.	12:58,8 231.	22:45,2 203.	35:10,0 156.	1:53:38,4	+42:32,6	5074
182.	MERKLI David		SUI Niederlenz	1987	M (1514.)	37:43,1 167.	12:25,1 189.	22:58,8 214.	37:11,0 213.	1:53:49,8	+42:44,0	4505
183.	WUETHRICH Markus		MEX Lenzburg	1988	M (1524.)	39:20,7 205.	12:43,0 207.	22:14,4 180.	35:44,4 172.	1:54:01,4	+42:55,6	4423
184.	WYSS Julian Kian An		SUI Chur	1987	M (1527.)	38:59,0 197.	12:22,0 182.	22:22,1 185.	36:53,0 201.	1:54:02,2	+42:56,4	2390


























Hallwilerseelauf 2024

Ergebnisse AKs - Halbmarathon

Platz	Name	Nat.	Verein / Ort	Jg.	Overall	Seerose	Delphin	Schloss	Brücke	Zeit	Diff.	Startnr.
185.	FREYSE Sebastian		GER Lörrach	1987	M (1532.)	37:36,7 163.	12:20,7 181.	22:31,1 195.	37:55,4 234.	1:54:09,6	+43:03,8	2861
186.	PFÄFFLIN Tilman		GER Basel	1985	M (1533.)	37:36,6 162.	12:19,7 179.	22:31,8 198.	37:56,9 237.	1:54:09,9	+43:04,1	2962
187.	ENGLER Roman		SUI Ennetbaden	1987	M (1535.)	40:40,8 241.	12:36,0 197.	22:24,6 189.	35:25,4 163.	1:54:11,7	+43:05,9	3355
188.	RODUNER Marco		SUI Würenlos	1988	M (1547.)	40:41,3 243.	12:36,4 198.	22:24,2 188.	35:24,6 162.	1:54:18,6	+43:12,8	3351
189.	PATRICK Schweiger		SUI Bsc wohlen-lenzburg	1988	M (1552.)	35:50,6 114.	11:48,3 145.	22:31,5 196.	39:30,7 259.	1:54:20,0	+43:14,2	2918
190.	CLIVAZ Fabian		SUI Oberrohrdorf	1987	M (1560.)	40:05,9 226.	12:07,7 164.	22:20,2 183.	36:06,6 179.	1:54:24,1	+43:18,3	3003
191.	HUBER Daniel		SUI Alpnach Schränke AG	1988	M (1590.)	35:59,5 118.	11:46,1 139.	22:08,7 174.	40:27,9 269.	1:54:52,9	+43:47,1	4091
192.	MÉAN Yves-Manuel		SUI Zürich	1986	M (1593.)	37:51,8 173.	12:36,4 199.	23:03,2 218.	37:33,1 223.	1:54:54,0	+43:48,2	1433
193.	SEEBERGER Tim		SUI Hinterkappelen	1988	M (1601.)	39:27,3 208.	12:52,9 220.	23:03,5 219.	36:03,3 177.	1:55:00,9	+43:55,1	3386
194.	HOLLENSTEIN Michael		SUI Solothurn	1988	M (1613.)	39:06,1 200.	12:20,0 180.	22:50,7 206.	37:02,5 207.	1:55:08,9	+44:03,1	4275
195.	TIREZ Janick		SUI Oberwil-Lieli	1987	M (1614.)	41:10,1 256.	12:52,5 219.	22:48,5 204.	34:45,7 148.	1:55:11,5	+44:05,7	5284
196.	IN-ALBON Elia		SUI Aarau	1987	M (1630.)	40:48,0 245.	12:59,5 233.	22:58,7 213.	35:26,8 167.	1:55:29,2	+44:23,4	4234
197.	GROB Lukas		SUI Hagenbuch	1987	M (1635.)	40:40,5 240.	12:24,7 187.	22:03,6 173.	36:20,3 189.	1:55:34,3	+44:28,5	5570
198.	STADLER Marcus		SUI Bern	1988	M (1638.)	39:30,8 211.	12:44,7 210.	22:36,2 201.	37:04,8 209.	1:55:40,1	+44:34,3	2941
199.	FUHRER Daniel		SUI Nottwil	1985	M (1647.)	40:06,1 227.	12:22,1 183.	22:31,7 197.	36:54,2 202.	1:55:44,6	+44:38,8	3645
200.	BERCHTOLD Stefan		SUI Wettingen	1986	M (1653.)	36:01,1 121.	12:44,1 209.	23:43,2 250.	39:43,5 263.	1:55:48,9	+44:43,1	2642
201.	DUMOULIN Etienne		SUI Bootcamp Mels	1985	M (1660.)	40:07,3 228.	12:22,4 185.	22:35,9 200.	37:07,2 211.	1:55:53,8	+44:48,0	5494
202.	ANNEN Thierry		SUI Watt	1985	M (1664.)	40:05,0 225.	12:08,6 166.	22:20,7 184.	37:46,9 229.	1:55:56,7	+44:50,9	2255
203.	BAUMANN Benjamin		SUI Nürensdorf	1986	M (1678.)	36:00,6 120.	12:24,8 188.	23:37,8 244.	40:17,4 267.	1:56:05,0	+44:59,2	2300
204.	ZWIMPFER Fabian		SUI Dietikon	1988	M (1692.)	42:18,4 276.	12:57,7 229.	22:25,4 190.	35:00,5 149.	1:56:15,8	+45:10,0	3496
205.	LÄSER Moritz		SUI Untersiggenthal	1985	M (1696.)	39:31,9 212.	12:46,1 212.	22:43,0 202.	37:30,2 222.	1:56:19,8	+45:14,0	4038
206.	MUNZINGER Fabio		SUI MannschaftInterregionalerLauffreunde	1986	M (1702.)	39:55,7 219.	13:01,9 241.	23:16,3 234.	36:38,9 196.	1:56:24,0	+45:18,2	4375
207.	RUFENER Daniel		SUI TurboJugend Maiengrün	1985	M (1704.)	39:52,1 217.	13:06,2 249.	23:33,5 243.	36:31,9 193.	1:56:24,9	+45:19,1	4024
208.	WEBER Pascal		SUI Unterägeri	1985	M (1706.)	40:08,2 229.	12:31,3 195.	22:17,6 182.	37:33,3 224.	1:56:29,0	+45:23,2	3164
209.	RADOSAVLJEVIC Slobodan		SRB Meisterschwanden	1989	M (1707.)	39:28,0 209.	12:56,8 226.	22:55,0 208.	37:42,0 226.	1:56:30,4	+45:24,6	6085
210.	HASENFRATZ Sven		SUI PTTTS	1989	M (1717.)	42:18,5 277.	12:29,4 192.	21:59,5 170.	36:22,9 191.	1:56:37,6	+45:31,8	2644
211.	OHLHOFF Jan		SUI Erlinsbach	1985	M (1720.)	39:23,5 206.	12:37,9 201.	23:12,8 231.	37:43,3 228.	1:56:39,1	+45:33,3	4912
212.	BORNER Florian		SUI Windisch	1988	M (1723.)	38:45,0 190.	12:14,4 171.	22:26,2 193.	38:54,4 255.	1:56:41,7	+45:35,9	3387
213.	STRATIGHIOU Michael		SUI Root	1988	M (1724.)	41:06,5 254.	12:46,1 213.	23:08,8 226.	36:11,6 183.	1:56:42,7	+45:36,9	5207
214.	TRESCH Marco		SUI Zürich	1986	M (1729.)	40:35,6 238.	13:05,9 248.	23:05,6 223.	36:20,2 188.	1:56:47,5	+45:41,7	4639
215.	CORDARI Dario		SUI Laupersdorf	1985	M (1738.)	41:14,5 258.	12:55,2 223.	23:07,8 224.	36:14,9 184.	1:56:59,2	+45:53,4	4776
216.	WASSMER Tobias		SUI Kallern	1986	M (1745.)	39:33,3 213.	12:56,7 225.	23:49,7 258.	37:11,3 214.	1:57:06,9	+46:01,1	4230
217.	MEYER Michael		SUI Ammerswil	1985	M (1754.)	41:06,1 253.	13:05,9 247.	23:22,1 240.	36:01,5 176.	1:57:12,7	+46:06,9	2806
218.	BRUNI Benjamin		SUI Pratteln	1988	M (1755.)	38:02,0 178.	12:12,3 170.	22:35,5 199.	40:10,1 265.	1:57:13,7	+46:07,9	4392
219.	HOOPER Richard		GBR Thalwil	1988	M (1767.)	42:53,0 289.	13:14,2 259.	21:53,2 167.	36:07,7 180.	1:57:20,6	+46:14,8	4704
220.	BYLAND Kevin		SUI Lauftreff Hunzi	1988	M (1781.)	41:05,2 252.	13:01,9 240.	22:55,3 209.	36:42,0 197.	1:57:30,4	+46:24,6	2432
221.	MOSCH Andreas		SUI Basel	1987	M (1782.)	40:54,1 248.	13:04,9 245.	23:14,4 233.	36:49,9 198.	1:57:30,7	+46:24,9	3408
222.	MÄTZLER Manuel		SUI Wabern	1989	M (1784.)	40:24,1 235.	12:51,3 218.	23:02,1 215.	37:23,0 219.	1:57:33,7	+46:27,9	3494
223.	VOCK Thomas		SUI Lenzburg	1989	M (1785.)	41:43,1 265.	13:01,3 238.	23:05,4 222.	36:08,6 181.	1:57:33,8	+46:28,0	4029
224.	CATHCART Chundra		USA Niederrohrdorf	1988	M (1786.)	37:58,7 175.	12:39,0 204.	23:28,9 242.	39:36,5 262.	1:57:34,7	+46:28,9	4370
225.	KOCH Michael		Bertschi	1986	M (1801.)	39:58,7 221.	13:00,1 236.	23:08,3 225.	37:52,8 232.	1:57:43,1	+46:37,3	4949

Hallwilerseelauf 2024

Ergebnisse AKs - Halbmarathon

Platz	Name	Nat.	Verein / Ort	Jg.	Overall	Seerose	Delphin	Schloss	Brücke	Zeit	Diff.	Startnr.
226.	HESS Sven		SUI Bremgarten	1985	M (1802.)	39:55,7 218.	12:49,6 217.	23:05,0 221.	37:51,7 230.	1:57:43,3	+46:37,5	5016
227.	HEIZ Florian		SUI Gipf-Oberfrick	1986	M (1805.)	40:35,8 239.	12:45,9 211.	22:52,8 207.	37:42,5 227.	1:57:45,2	+46:39,4	2770
228.	REY Timo		SUI 8003	1989	M (1807.)	43:15,4 298.	13:20,4 265.	23:39,1 247.	34:23,9 140.	1:57:45,7	+46:39,9	3221
229.	SEELHOFER Remo		SUI Beinwil Am See	1987	M (1809.)	37:27,9 158.	12:40,6 206.	23:21,7 237.	40:13,2 266.	1:57:48,0	+46:42,2	2359
230.	ERNI Christoph		SUI Schwyz	1988	M (1815.)	38:47,6 194.	12:58,6 230.	23:55,1 262.	38:22,6 245.	1:57:51,6	+46:45,8	2161
231.	DEUBER Martin		SUI Zürich	1988	M (1816.)	41:17,8 259.	12:56,9 227.	22:25,9 191.	37:19,1 218.	1:57:52,6	+46:46,8	3118
232.	SCHMID Steven		SUI Vals	1988	M (1818.)	40:16,2 232.	12:34,0 196.	22:23,3 186.	38:37,2 250.	1:57:55,0	+46:49,2	5206
233.	BRÜDERLI Marco		SUI Pratteln	1989	M (1821.)	40:00,7 223.	12:57,1 228.	23:02,8 217.	38:08,7 239.	1:57:56,3	+46:50,5	5103
234.	NIKLAUS Remo		SUI Hasle-Rüegsau	1989	M (1827.)	42:14,6 275.	12:59,4 232.	21:27,3 151.	37:26,9 221.	1:57:59,7	+46:53,9	3505
235.	DÖSSEGGER Simon		SUI Mellingern	1985	M (1841.)	40:19,8 234.	12:49,5 216.	22:50,3 205.	36:24,6 192.	1:58:09,3	+47:03,5	5325
236.	STUDER Raphael		SUI Solothurn	1986	M (1854.)	42:42,9 287.	13:04,0 244.	22:57,7 212.	36:06,0 178.	1:58:17,6	+47:11,8	13243
237.	LOCHER Beat		SUI Rüttenen	1987	M (1856.)	39:19,3 204.	13:16,7 261.	23:11,6 228.	38:31,8 247.	1:58:18,2	+47:12,4	4700
238.	BLEUER Eric		SUI Balsthal	1986	M (1864.)	41:41,8 264.	13:01,3 237.	23:17,4 235.	36:52,4 200.	1:58:24,8	+47:19,0	4673
239.	KULL Silas		SUI Niederwangen	1986	M (1871.)	40:34,9 237.	12:48,2 215.	23:22,1 239.	38:09,7 240.	1:58:30,2	+47:24,4	5165
240.	ROHR Thomas		SUI St. Gallen	1986	M (1872.)	40:57,0 249.	13:11,0 254.	23:47,0 254.	37:00,1 206.	1:58:30,8	+47:25,0	2304
241.	ELUMALAINATHAN Sarmilan		SUI Fahrwangen	1989	M (1874.)	40:10,8 230.	12:56,3 224.	23:28,6 241.	38:03,8 238.	1:58:32,1	+47:26,3	4216
242.	GAZIC Ajdin		SUI Oftringen	1989	M (1879.)	38:04,6 180.	13:32,3 277.	23:40,3 249.	39:29,7 258.	1:58:36,7	+47:30,9	3569
243.	THALI Alexander		SUI Hochdorf	1987	M (1888.)	41:48,6 269.	13:02,7 242.	23:09,0 227.	37:08,8 212.	1:58:44,7	+47:38,9	3376
244.	HUNZIKER Simon		SUI Oberlunkhofen	1985	M (1904.)	41:07,5 255.	13:07,0 251.	23:14,0 232.	37:55,5 235.	1:59:08,8	+48:03,0	5746
245.	BRODMANN Ben		SUI Basel	1988	M (1938.)	39:04,4 198.	13:38,1 281.	24:25,5 278.	38:51,6 253.	1:59:36,6	+48:30,8	2787
246.	DELABAYS Nicolas		SUI Rombach	1986	M (1956.)	42:53,3 290.	13:11,9 255.	23:38,6 246.	36:38,7 195.	1:59:46,5	+48:40,7	2900
247.	HÄUSERMANN Kevin		SUI Aarau	1987	M (1957.)	37:27,9 159.	13:00,0 235.	23:59,1 265.	41:12,8 276.	1:59:47,0	+48:41,2	2330
248.	FEER Dominic		SUI BC Affoltern am Albis	1986	M (1984.)	39:28,8 210.	13:10,4 253.	23:50,6 259.	39:50,1 264.	2:00:06,6	+49:00,8	3189
249.	BACHMANN Matthias		SUI BC Zofingen	1987	M (1988.)	42:27,0 281.	13:00,0 234.	22:56,6 211.	37:52,5 231.	2:00:07,6	+49:01,8	2710
250.	KAUFMANN Simon		SUI Fislisbach	1985	M (1989.)	40:50,1 246.	13:06,9 250.	23:38,1 245.	38:36,4 249.	2:00:07,8	+49:02,0	2653
251.	BLUM Christoph		SUI Altishofen	1988	M (1994.)	41:45,3 267.	12:46,6 214.	23:02,4 216.	38:50,6 252.	2:00:11,0	+49:05,2	2741
252.	NGUYEN Huu		SUI Rheinfelden	1989	M (1998.)	40:01,9 224.	13:20,0 264.	23:47,7 255.	39:17,7 257.	2:00:12,6	+49:06,8	4635
253.	SCHMID Pascal		SUI Zufikon	1987	M (2005.)	38:44,8 189.	12:38,1 202.	23:39,2 248.	41:15,5 277.	2:00:17,1	+49:11,3	5480
254.	EICHENBERGER Michael		SUI Lupfig	1986	M (2006.)	42:35,5 283.	13:25,8 270.	23:47,9 256.	36:56,7 203.	2:00:18,4	+49:12,6	3395
255.	DÄTWILER Oliver Heinz		SUI Jassclub Stächerei Wasserschloss	1988	M (2016.)	38:32,7 185.	12:43,3 208.	22:56,5 210.	42:40,1 289.	2:00:31,0	+49:25,2	6137
256.	BUCHER Fabian		SUI Fahrwangen	1988	M (2066.)	42:11,4 274.	13:57,5 295.	25:11,5 292.	36:50,3 199.	2:01:26,1	+50:20,3	3825
257.	LEHNER Olivier		SUI Buchs	1989	M (2069.)	41:53,4 270.	13:13,2 258.	24:01,5 268.	38:40,0 251.	2:01:30,6	+50:24,8	3291
258.	AFFOLTER Patrick		SUI Bettlach	1989	M (2071.)	37:55,8 174.	13:53,7 293.	24:13,6 272.	41:30,1 280.	2:01:31,7	+50:25,9	3990
259.	VOGELSANGER Alex		SUI Zürich	1987	M (2081.)	43:04,0 293.	13:19,4 263.	23:12,2 230.	38:12,9 242.	2:01:42,1	+50:36,3	6165
260.	DUSCHÉN Marco		SUI Wohnbedarf Duschén AG	1985	M (2084.)	41:35,2 260.	13:44,3 288.	24:00,8 266.	38:32,3 248.	2:01:48,6	+50:42,8	6102
261.	HEINZ Roland		SUI Thusis	1988	M (2086.)	38:45,4 191.	13:18,4 262.	24:11,4 270.	41:24,8 278.	2:01:51,9	+50:46,1	3392
262.	HUBER Florian		SUI Dagmersellen	1988	M (2092.)	40:41,2 242.	13:44,1 287.	23:55,5 263.	39:33,2 260.	2:01:58,0	+50:52,2	5944
263.	SCHULTHESS Daniel		SUI Gontenschwil	1986	M (2095.)	39:48,9 215.	13:12,6 256.	23:45,5 253.	40:54,2 271.	2:02:02,1	+50:56,3	3362
264.	BICKEL Nicolas		SUI Bern	1988	M (2106.)	43:09,7 296.	13:31,5 275.	23:45,3 252.	37:54,5 233.	2:02:15,2	+51:09,4	5655
265.	SCHÖNBÄCHLER Michael		SUI Aarau	1989	M (2113.)	43:58,9 304.	13:43,8 286.	24:04,0 269.	36:57,3 204.	2:02:25,8	+51:20,0	6073
266.	CABELLO Gonzalo		PER Zug	1987	M (2117.)	43:19,9 300.	13:42,1 284.	24:11,5 271.	37:56,9 236.	2:02:34,2	+51:28,4	5253

Hallwilerseelauf 2024

Ergebnisse AKs - Halbmarathon

Platz	Name	Nat.	Verein / Ort	Jg.	Overall	Seerose	Delphin	Schloss	Brücke	Zeit	Diff.	Startnr.
267.	PFENIG Kai Christian		GER Zürich	1985	M (2129.)	39:12,9 201.	13:33,4 278.	24:17,0 275.	41:32,6 281.	2:02:50,2	+51:44,4	4396
268.	WYSS Andreas		SUI TV Worben	1986	M (2137.)	44:33,0 307.	13:43,2 285.	23:54,2 260.	37:06,7 210.	2:02:56,2	+51:50,4	3808
269.	SCHORNO Dimitri		SUI Luzern	1987	M (2164.)	43:34,4 302.	14:00,5 297.	24:01,1 267.	38:11,8 241.	2:03:36,3	+52:30,5	4170
270.	GRAF Thomas		SUI Wabern	1986	M (2175.)	38:52,5 196.	13:03,7 243.	23:49,3 257.	43:35,0 299.	2:03:46,0	+52:40,2	3563
271.	BRUNNER Matthias		SUI Jogging Mülligen	1986	M (2181.)	40:59,9 250.	13:34,2 279.	24:58,8 289.	40:21,4 268.	2:03:56,1	+52:50,3	4834
272.	WEINKOPF Maximilian		GER Stetten	1989	M (2186.)	41:59,2 271.	13:14,3 260.	24:14,0 273.	40:31,6 270.	2:04:08,2	+53:02,4	5184
273.	BRÜGGER Benjamin		SUI baraza.ch	1985	M (2187.)	44:56,5 310.	13:31,5 276.	24:22,5 276.	37:34,9 225.	2:04:11,2	+53:05,4	3778
274.	AMBORD Daniel		SUI Zuchwil	1986	M (2205.)	39:15,6 202.	13:12,6 257.	23:19,2 236.	44:03,0 301.	2:04:41,4	+53:35,6	4253
275.	RUESCH Andrian		SUI Leibstadt	1987	M (2209.)	42:05,8 273.	13:26,7 271.	23:44,2 251.	41:27,6 279.	2:04:52,3	+53:46,5	4298
276.	AEGERTER Pascal		SUI Boniswil	1987	M (2236.)	45:14,1 313.	13:47,3 291.	24:29,8 280.	38:15,0 243.	2:05:35,2	+54:29,4	5997
277.	SCHIBLI Martin		SUI Winterthur	1986	M (2238.)	38:11,4 182.	12:55,1 221.	24:14,0 274.	45:12,2 313.	2:05:38,9	+54:33,1	2002
278.	HECHLER Lukas		SUI Lenzburg	1989	M (2244.)	39:59,5 222.	13:05,3 246.	23:54,7 261.	44:42,3 305.	2:05:45,6	+54:39,8	1784
279.	MEIER Raphael		SUI Möriken	1988	M (2245.)	42:59,4 292.	14:09,1 300.	28:21,0 326.	37:12,2 215.	2:05:46,1	+54:40,3	5268
280.	MAUCH Joel		SUI Meisterschwanden	1986	M (2251.)	41:13,7 257.	13:34,3 280.	24:23,4 277.	41:49,6 284.	2:06:02,6	+54:56,8	2737
281.	HALLER Raphael		SUI Schlieren	1986	M (2258.)	41:43,2 266.	13:47,8 292.	24:28,6 279.	41:46,9 283.	2:06:10,4	+55:04,6	5792
282.	KERWIN Sean		CAN Tahi Crossfit	1987	M (2262.)	43:15,4 299.	13:22,0 268.	24:40,4 284.	41:06,6 273.	2:06:15,7	+55:09,9	3776
283.	DEUBER Stefan		SUI Rapperswil	1986	M (2274.)	40:28,0 236.	13:01,5 239.	23:12,0 229.	45:03,7 311.	2:06:36,2	+55:30,4	5213
284.	PILLER Mike		SUI Brislach	1989	M (2278.)	39:49,0 216.	12:55,1 222.	23:55,6 264.	44:59,7 309.	2:06:43,3	+55:37,5	3634
285.	KÜMIN Michael		SUI Knonau	1988	M (2309.)	40:11,4 231.	13:29,5 273.	24:49,2 287.	44:12,5 304.	2:07:26,9	+56:21,1	1949
286.	LÜSCHER Immanuel		SUI Unterenfelden	1989	M (2319.)	41:39,5 263.	13:23,0 269.	24:33,5 281.	43:39,7 300.	2:07:37,0	+56:31,2	4243
287.	BERTSCHI Martin		SUI Leutwil	1988	M (2333.)	46:14,7 322.	13:55,6 294.	25:15,5 294.	39:00,9 256.	2:07:50,7	+56:44,9	3896
288.	MUMENTHALER Martin		SUI Skiclub Walterswil	1987	M (2355.)	42:22,3 279.	13:29,8 274.	24:34,2 282.	43:33,1 297.	2:08:37,4	+57:31,6	2039
289.	TIMME Alan		SUI Oberlunkhofen	1988	M (2388.)	40:50,2 247.	14:18,1 304.	26:41,7 315.	43:25,4 295.	2:09:15,1	+58:09,3	5313
290.	SCHNEIDER Moritz		SUI 8003	1988	M (2391.)	43:12,9 297.	13:21,9 267.	24:45,5 286.	44:10,8 303.	2:09:25,7	+58:19,9	3225
291.	ELIA Como		SUI Ehrendingen	1987	M (2396.)	46:15,3 323.	14:45,0 319.	25:54,2 304.	38:51,8 254.	2:09:34,0	+58:28,2	5105
292.	NASH Matthew		SUI Rapperswil	1985	M (2402.)	41:47,7 268.	13:40,1 283.	25:28,7 297.	44:06,1 302.	2:09:38,0	+58:32,2	6483
293.	SCHIFFERLE Tobias		SUI Zombiehneys	1986	M (2408.)	45:05,7 311.	13:45,1 290.	25:47,7 301.	41:09,5 274.	2:09:53,3	+58:47,5	3570
294.	LAUE Michael		SUI Zufikon	1988	M (2412.)	36:36,4 135.	15:46,1 331.	27:40,3 322.	45:38,0 314.	2:09:56,9	+58:51,1	5403
295.	LEHMANN Markus		SUI Kölliken	1987	M (2424.)	46:57,5 326.	14:34,8 314.	25:23,7 295.	39:36,2 261.	2:10:17,9	+59:12,1	4796
296.	HÖFLER Joseph		GER Dietikon	1989	M (2426.)	45:28,0 317.	14:29,4 309.	24:54,7 288.	41:38,7 282.	2:10:27,2	+59:21,4	4976
297.	HORBER Olivier		SUI Powerlabs Rebels	1989	M (2431.)	45:17,8 315.	14:31,6 312.	25:49,3 302.	40:54,5 272.	2:10:39,1	+59:33,3	1376
298.	RIMANN Markus		SUI Mägenwil	1985	M (2446.)	43:32,6 301.	13:39,3 282.	24:42,3 285.	44:50,2 306.	2:11:12,3	+1:00:06,5	4855
299.	BREGENZER Benedikt		SUI Allschwil	1987	M (2455.)	42:28,5 282.	13:20,6 266.	24:37,3 283.	46:33,4 318.	2:11:32,8	+1:00:27,0	5228
300.	BRENNER Lorenz		SUI IEFÉ Sports	1988	M (2457.)	36:16,5 128.	12:37,0 200.	26:32,7 311.	51:29,2 330.	2:11:36,0	+1:00:30,2	1710
301.	WILLI Lucas		SUI Zürich	1989	M (2459.)	45:15,8 314.	14:09,6 302.	25:32,6 299.	42:20,6 287.	2:11:37,4	+1:00:31,6	4506
302.	DÄSTER Simon		SUI Trimbach	1989	M (2480.)	44:51,2 308.	14:27,6 307.	26:11,7 306.	43:00,4 293.	2:12:33,1	+1:01:27,3	5004
303.	ZOBRIST Roman		SUI Seengen	1986	M (2488.)	44:19,2 306.	14:41,9 317.	26:02,0 305.	43:33,5 298.	2:12:43,9	+1:01:38,1	5445
304.	NIELSEN Mike		SUI Zürich	1985	M (2493.)	46:50,7 325.	14:04,7 299.	25:02,4 290.	42:48,7 291.	2:12:48,2	+1:01:42,4	4430
305.	GUIDO Daniele		ITA Winterthur	1988	M (2503.)	46:58,2 327.	14:03,2 298.	25:32,4 298.	42:24,9 288.	2:13:05,8	+1:02:00,0	4908
306.	PEIER Michael		SUI Running.COACH	1987	M (2509.)	44:52,3 309.	14:31,1 311.	25:52,8 303.	43:25,4 294.	2:13:22,5	+1:02:16,7	6278
307.	MEYER Roman		SUI Erlinsbach	1986	M (2510.)	43:43,1 303.	14:00,1 296.	25:38,1 300.	46:19,9 316.	2:13:27,1	+1:02:21,3	5902

Hallwilerseelauf 2024

Ergebnisse AKs - Halbmarathon

Platz	Name	Nat.	Verein / Ort	Jg.	Overall	Seerose	Delphin	Schloss	Brücke	Zeit	Diff.	Startnr.
308.	MÄDER Reto		SUI Zofingen	1986	M (2514.)	42:03,1 272.	13:27,5 272.	25:27,5 296.	47:45,3 322.	2:13:39,1	+1:02:33,3	2334
309.	BINER-VON NIEDERHÄUSERN Olivier		SUI Köniz	1989	M (2531.)	47:45,9 329.	14:23,3 305.	25:10,6 291.	42:44,5 290.	2:14:34,5	+1:03:28,7	5506
310.	STÄUBLE Remo		SUI Hausen	1988	M (2553.)	48:14,5 332.	15:16,0 324.	26:33,6 313.	41:10,6 275.	2:15:04,0	+1:03:58,2	3324
311.	LÜSCHER Fabian		SUI VMC Muhen	1986	M (2558.)	43:05,6 294.	14:24,1 306.	26:23,9 308.	46:25,2 317.	2:15:14,4	+1:04:08,6	4900
312.	WOLKERSDORF Eric		SUI Weinfelden	1986	M (2565.)	42:40,7 285.	13:44,4 289.	25:14,4 293.	48:40,6 325.	2:15:32,9	+1:04:27,1	4450
313.	INGLIN Tobias		SUI Zug	1986	M (2586.)	47:49,5 330.	15:01,4 321.	26:34,8 314.	42:15,3 286.	2:16:07,6	+1:05:01,8	13262
314.	BOLLIGER Yves		SUI Schöftland AG	1988	M (2613.)	49:09,6 334.	15:16,5 325.	26:33,5 312.	41:54,7 285.	2:17:20,2	+1:06:14,4	5898
315.	JEANDUPEUX Cédric		SUI Langnau im Emmental	1989	M (2616.)	42:41,8 286.	14:35,7 315.	26:24,4 309.	49:12,6 327.	2:17:28,3	+1:06:22,5	4386
316.	DARROW Joe		CAN Seon	1989	M (2621.)	46:04,4 319.	14:34,5 313.	27:29,6 321.	45:03,3 310.	2:17:45,8	+1:06:40,0	5796
317.	MEIER Christoph		SUI Niederweningen	1985	M (2630.)	48:10,1 331.	15:13,1 322.	27:03,6 318.	43:29,7 296.	2:18:12,6	+1:07:06,8	6471
318.	EGGENBERGER Ralf Sandro		SUI Niederweningen	1985	M (2631.)	45:47,2 318.	14:39,5 316.	27:24,7 319.	45:47,5 315.	2:18:15,8	+1:07:10,0	6435
319.	BICVIC Vedran		CRO Wohnbedarf Duschén AG	1985	M (2639.)	41:35,9 261.	15:27,0 326.	30:00,2 334.	47:13,1 320.	2:18:47,2	+1:07:41,4	6104
320.	HAXHIJA Kadri		ALB Lenzburg	1989	M (2642.)	45:13,0 312.	14:27,9 308.	27:26,9 320.	47:14,8 321.	2:19:03,7	+1:07:57,9	5428
321.	KANNE Maria		SUI Zürich	1989	M (2652.)	42:20,3 278.	15:38,2 329.	28:33,3 328.	48:26,0 323.	2:19:33,0	+1:08:27,2	5269
322.	LEEGER Martin		SUI Dällikon	1985	M (2655.)	42:23,2 280.	15:34,5 328.	28:16,8 324.	48:47,5 326.	2:19:52,9	+1:08:47,1	5079
323.	SCHLÄPPI Sulamith		SUI Würenlos	1989	M (2668.)	51:28,3 337.	15:15,4 323.	26:54,5 317.	42:52,2 292.	2:20:32,2	+1:09:26,4	6170
324.	BOBST David		SUI Olten	1987	M (2676.)	42:59,4 291.	14:09,5 301.	28:20,4 325.	51:23,6 329.	2:21:06,2	+1:10:00,4	5270
325.	FREI Andrew		SUI Ehrendingen	1985	M (2680.)	46:15,9 324.	14:43,8 318.	26:53,9 316.	48:27,1 324.	2:21:14,9	+1:10:09,1	6449
326.	ADEMI Bujamin		SUI Birr	1988	M (2703.)	46:13,5 320.	14:30,4 310.	26:21,1 307.	50:13,0 328.	2:22:39,5	+1:11:33,7	4647
327.	ADRIANO Alexandre		LUX Uster	1989	M (2710.)	50:33,7 336.	15:31,6 327.	27:54,6 323.	44:50,2 307.	2:23:03,8	+1:11:58,0	6107
328.	BÜRGI Dominik		SUI Solothurn	1989	M (2716.)	50:22,5 335.	15:46,5 332.	28:22,3 327.	45:09,7 312.	2:23:25,7	+1:12:19,9	5659
329.	JÖRG Michael		SUI Niederbuchsiten	1988	M (2722.)	42:49,6 288.	14:17,3 303.	28:46,7 330.	53:19,0 332.	2:24:12,8	+1:13:07,0	4301
330.	JONES Benjamin		SUI Lenzburg	1988	M (2736.)	43:06,6 295.	14:51,1 320.	28:36,8 329.	53:19,1 333.	2:25:11,7	+1:14:05,9	6250
331.	KALT Marcel		SUI Zofingen	1989	M (2738.)	51:34,8 338.	15:53,2 334.	28:53,0 331.	44:58,6 308.	2:25:27,0	+1:14:21,2	6145
332.	WITH Kevin		SUI Meggen	1989	M (2752.)	42:36,5 284.	15:40,9 330.	29:38,2 333.	54:12,3 334.	2:27:03,4	+1:15:57,6	3914
333.	BERNEGGER Roman		SUI Römerswil LU	1985	M (2762.)	46:14,6 321.	15:49,0 333.	29:22,3 332.	51:33,9 331.	2:27:39,4	+1:16:33,6	5159
334.	AMSTUTZ Gian		SUI Rombach	1987	M (2795.)	38:31,4 184.	12:30,3 193.	26:24,8 310.	1:05:20,7 340.	2:30:09,6	+1:19:03,8	3843
335.	MESHKIAN Mohsen		SWE Spreitenbach	1987	M (2824.)	54:11,5 340.	17:00,9 336.	31:07,2 335.	46:38,0 319.	2:33:22,5	+1:22:16,7	6197
336.	ROGGEN Toon		BEL Meisterschwanden	1985	M (2832.)	44:12,6 305.	17:02,6 337.	34:07,1 339.	54:30,6 335.	2:34:44,1	+1:23:38,3	2394
337.	BIRRER Fabian		SUI Suhr Ag	1989	M (2857.)	45:22,0 316.	16:55,2 335.	33:03,7 337.	59:14,5 338.	2:40:10,5	+1:29:04,7	5991
338.	HIRT Fabian		SUI Hausen	1988	M (2867.)	52:28,6 339.	17:29,9 339.	31:43,5 336.	57:05,1 336.	2:44:05,6	+1:32:59,8	3349
339.	SCHMID Roger		SUI Hohenrain	1986	M (2868.)	48:37,5 333.	18:07,2 340.	34:18,3 340.	58:24,0 337.	2:45:13,3	+1:34:07,5	4340
340.	STUDER Pascal		SUI Schönenwerd	1985	M (2872.)	47:42,2 328.	17:14,2 338.	33:16,2 338.	1:02:55,4 339.	2:47:59,5	+1:36:53,7	3855
DNF	MOSER Michel		SUI Lenzburg	1989	M	35:58,8 ..	13:18,1 ..	27:13,2 ..		DNF		1468

Halbmarathon M40

1.	ABRAHAM Tade		SUI Genève	1982	M (1.)	22:42,5 1.	7:31,4 1.	13:26,7 1.	20:52,4 1.	1:06:40,0	-	1000
2.	PETER Markus		SUI LV Thun	1984	M (6.)	24:37,9 2.	7:55,7 2.	14:07,1 2.	22:42,8 2.	1:11:42,2	+5:02,2	1006
3.	MARTI Sven		SUI LA Nidwalden	1984	M (14.)	25:04,1 3.	8:17,1 3.	15:01,6 3.	24:22,8 5.	1:15:11,3	+8:31,3	1012
4.	RAUH Björn		GER Roadrunners Südbaden	1984	M (18.)	26:33,7 5.	8:29,3 5.	15:05,7 4.	24:03,9 3.	1:16:37,0	+9:57,0	1055
5.	MATHIEU Michaël		SUI Stade Genève	1982	M (20.)	26:18,3 4.	8:39,3 7.	15:21,6 6.	24:30,8 6.	1:17:05,0	+10:25,0	1031

Hallwilerseelauf 2024

Ergebnisse AKs - Halbmarathon

Platz	Name	Nat.	Verein / Ort	Jg.	Overall	Seerose	Delphin	Schloss	Brücke	Zeit	Diff.	Startnr.
6.	MOSER Ives Jan		SUI SOLOS GmbH	1984	M (21.)	27:08,7 8.	8:27,6 4.	15:07,2 5.	24:07,0 4.	1:17:16,2	+10:36,2	1032
7.	PLETSCHER Michael		SUI TV Ziefen	1984	M (27.)	27:03,7 7.	8:37,4 6.	15:44,2 8.	24:53,2 8.	1:18:49,7	+12:09,7	1066
8.	PETTINEO Raimondo		ITA Sevelen	1982	M (34.)	26:49,8 6.	8:42,6 8.	15:46,2 9.	25:48,5 11.	1:19:36,7	+12:56,7	1074
9.	URECH Stephan		SUI Team Zoot	1984	M (36.)	28:03,4 12.	8:47,2 9.	15:38,2 7.	24:46,3 7.	1:19:45,9	+13:05,9	1077
10.	MUOTH Dominik		SUI Oberentfelden	1980	M (40.)	27:27,6 10.	8:48,3 10.	16:01,9 11.	25:13,9 10.	1:20:11,2	+13:31,2	1134
11.	SCHEIDEGGER Philipp		SUI Imbi Oberbaselbiet	1980	M (49.)	27:26,9 9.	8:53,2 12.	16:16,8 12.	25:49,0 12.	1:20:58,5	+14:18,5	1144
12.	KURTZ David		SUI Oetwil am See	1984	M (50.)	28:12,4 14.	9:07,9 14.	15:59,9 10.	25:10,9 9.	1:20:59,1	+14:19,1	1162
13.	DONZÉ Marcel		SUI Worben	1981	M (58.)	27:28,6 11.	8:50,4 11.	16:25,5 13.	26:38,5 16.	1:22:05,7	+15:25,7	1148
14.	SCHÄRER Simon		SUI Luzern	1983	M (63.)	28:04,6 13.	9:12,3 15.	16:33,3 16.	26:15,9 14.	1:22:46,1	+16:06,1	6458
15.	SEILER Tobias		SUI Thun	1982	M (64.)	28:38,7 15.	9:06,9 13.	16:32,3 15.	26:00,0 13.	1:22:47,0	+16:07,0	1267
16.	ZURKIRCHEN Julian		SUI Uster	1982	M (80.)	29:08,5 17.	9:16,0 16.	16:32,1 14.	26:18,8 15.	1:23:56,1	+17:16,1	1078
17.	VÖLLMIN Manuel		SUI Tsv Anwil	1984	M (91.)	28:59,1 16.	9:18,3 17.	16:50,4 17.	26:40,9 17.	1:24:24,6	+17:44,6	1191
18.	KURTH Felix		SUI Zürich	1982	M (116.)	30:26,7 32.	9:35,5 19.	16:56,4 18.	26:46,6 18.	1:26:18,8	+19:38,8	1491
19.	WINTER Michael		SUI Bözen	1983	M (125.)	29:42,1 21.	9:38,9 22.	17:09,8 21.	27:21,4 20.	1:26:42,8	+20:02,8	1673
20.	CVETKOVIC Benjamin		GER Nussbaumen	1982	M (135.)	29:57,0 24.	9:42,8 25.	17:02,5 19.	27:26,6 22.	1:27:07,3	+20:27,3	1120
21.	STREIFF Christoph		SUI IHM Instandhaltungs-Management AG	1981	M (145.)	29:15,2 18.	9:40,7 23.	17:29,9 26.	28:42,9 32.	1:27:58,5	+21:18,5	1135
22.	NAEF Michael		SUI OLG Suhr	1983	M (147.)	29:44,8 22.	9:37,2 21.	17:33,4 27.	28:18,2 27.	1:28:02,9	+21:22,9	1361
23.	BÜRGLER Bruno		SUI Rickenbach B. Schwyz	1980	M (153.)	30:12,5 29.	9:41,0 24.	17:28,2 24.	28:02,3 24.	1:28:16,4	+21:36,4	1183
24.	KUNZ Michael		SUI KRT	1980	M (159.)	30:37,1 33.	9:55,2 33.	17:29,7 25.	27:39,4 23.	1:28:25,8	+21:45,8	1783
25.	SALZMANN Christian		SUI Aarau	1980	M (163.)	29:54,0 23.	9:36,8 20.	17:18,9 22.	28:41,9 31.	1:28:32,2	+21:52,2	1509
26.	CHRISTOPH Marcel		SUI Hedingen	1982	M (167.)	31:39,0 45.	9:48,2 29.	17:07,3 20.	27:19,7 19.	1:28:39,5	+21:59,5	1873
27.	THOMANN Daniel		GER SV Eschbach	1980	M (176.)	31:48,2 46.	9:54,4 31.	17:24,6 23.	27:21,7 21.	1:29:06,9	+22:26,9	1578
28.	MEIER Benjamin		SUI Aarau	1983	M (177.)	30:15,9 30.	9:49,2 30.	17:49,9 30.	28:30,2 29.	1:29:08,2	+22:28,2	3439
29.	BURGER Emanuel		SUI Team Koach	1984	M (178.)	30:25,4 31.	9:48,2 28.	17:44,1 29.	28:19,2 28.	1:29:10,4	+22:30,4	1354
30.	BUCHER Andi		SUI Solothurn	1983	M (183.)	30:05,0 28.	9:45,4 26.	17:41,3 28.	28:54,1 36.	1:29:24,1	+22:44,1	1299
31.	TREUR Onno		NED 3Bike.ch Tri Team	1980	M (190.)	30:01,2 27.	9:56,4 34.	17:56,0 33.	28:51,7 35.	1:29:40,7	+23:00,7	1196
32.	KÜNZLER Alexander		SUI Abtwil	1982	M (200.)	30:59,7 37.	10:01,5 36.	17:50,8 31.	28:15,4 25.	1:29:48,4	+23:08,4	2405
33.	MUNK Matthias		SUI Dättwil	1982	M (201.)	29:34,7 19.	9:47,5 27.	17:52,6 32.	29:41,2 43.	1:29:53,4	+23:13,4	1539
34.	FRICK Roger		SUI agiflex	1982	M (218.)	30:46,2 34.	9:55,0 32.	18:13,6 37.	28:41,3 30.	1:30:33,3	+23:53,3	1266
35.	EBNER Stefan		GER Albbbruck	1984	M (233.)	29:38,6 20.	9:33,0 18.	19:16,8 65.	29:57,1 49.	1:31:15,7	+24:35,7	1592
36.	BÜTLER Stefan		SUI trail-maniacs	1982	M (252.)	32:57,1 69.	10:12,7 38.	18:07,3 35.	28:16,6 26.	1:32:17,6	+25:37,6	2115
37.	SCHWEIZER Dominik		SUI TG Hütten	1981	M (254.)	29:58,4 25.	9:57,4 35.	18:04,8 34.	31:22,5 72.	1:32:20,1	+25:40,1	1155
38.	JUNG Stefan		SUI Müswangen	1982	M (263.)	30:48,2 35.	10:24,9 53.	18:25,5 42.	29:46,6 46.	1:32:35,6	+25:55,6	1268
39.	FEHRENBACHER Stefan		GER Offenburg	1983	M (274.)	29:59,9 26.	10:17,1 44.	18:21,6 39.	30:58,3 61.	1:32:52,1	+26:12,1	2311
40.	THEILER Alexander		SUI Films Dorf	1980	M (290.)	32:49,9 63.	10:26,1 55.	18:27,1 43.	28:55,3 38.	1:33:25,5	+26:45,5	1780
41.	WÜTHRICH Thomas		SUI self-fitness.cg	1983	M (292.)	31:57,6 49.	10:17,8 45.	18:19,8 38.	29:57,1 50.	1:33:27,2	+26:47,2	1341
42.	HACK Michael		SUI STV Gränichen	1982	M (293.)	32:52,9 66.	10:18,5 46.	18:24,6 40.	28:51,6 34.	1:33:28,0	+26:48,0	1608
43.	LEONARD Vivien		SUI Flying Goudas	1982	M (296.)	32:53,1 68.	10:29,5 58.	18:33,6 46.	28:45,6 33.	1:33:34,9	+26:54,9	1287
44.	SCHMID Roger		SUI smrun	1982	M (298.)	32:20,3 53.	10:22,5 50.	18:39,7 52.	29:21,2 39.	1:33:36,3	+26:56,3	1425
45.	VON GLUTZ Reto		SUI Veloclub Ibach	1980	M (301.)	31:30,7 40.	10:16,3 42.	18:36,2 51.	30:23,2 57.	1:33:44,7	+27:04,7	1860
46.	GUGERLI Daniel		SUI Rapperswil	1982	M (304.)	31:49,8 48.	10:13,5 39.	18:35,8 49.	30:12,9 54.	1:33:47,9	+27:07,9	1228

Hallwilerseelauf 2024

Ergebnisse AKs - Halbmarathon

Platz	Name	Nat.	Verein / Ort	Jg.	Overall	Seerose	Delphin	Schloss	Brücke	Zeit	Diff.	Startnr.
47.	BRECHBÜHL Stefan		SUI Gümmenen	1981	M (305.)	31:48,4 47.	10:26,6 56.	18:50,5 56.	29:48,0 47.	1:33:49,8	+27:09,8	1314
48.	WYSER Fabian		SUI TRI Team Tägerwilen	1981	M (307.)	32:53,0 67.	10:14,5 40.	18:11,9 36.	29:26,4 40.	1:33:51,5	+27:11,5	1056
49.	ZEYDA Rolf		GER SV Albruck	1984	M (315.)	32:28,8 55.	10:25,4 54.	18:35,4 48.	29:34,3 42.	1:33:56,6	+27:16,6	1559
50.	KÄSER Michael		SUI TV Bösinggen	1981	M (316.)	31:20,4 39.	10:20,1 48.	18:34,6 47.	30:37,6 59.	1:33:56,7	+27:16,7	1500
51.	MONNIER David		SUI CA Broyard	1981	M (324.)	33:06,8 71.	10:15,8 41.	18:28,6 45.	29:29,4 41.	1:34:12,8	+27:32,8	1550
52.	KUMMER Andreas		SUI Sursee	1984	M (330.)	32:16,6 52.	10:23,5 52.	18:28,4 44.	30:09,6 53.	1:34:21,8	+27:41,8	1356
53.	SUTHERNS John		GBR TFN Tri Club	1980	M (333.)	30:56,8 36.	10:21,3 49.	19:24,7 72.	30:35,8 58.	1:34:24,7	+27:44,7	1011
54.	WOLF Christoph		SUI Wettswil	1983	M (336.)	32:39,0 60.	10:16,4 43.	18:51,9 57.	30:08,5 52.	1:34:32,5	+27:52,5	1457
55.	MAYRHOFER Johannes		AUT Untersiggenthal	1983	M (348.)	32:33,6 57.	10:28,1 57.	18:36,1 50.	30:14,6 55.	1:34:48,9	+28:08,9	1557
56.	LANZ Matthias		Bertschi	1984	M (353.)	31:32,6 42.	10:20,0 47.	18:45,4 55.	31:06,3 63.	1:34:52,5	+28:12,5	1891
57.	PINTO Pedro		POR Niederwil Ag	1981	M (360.)	32:07,9 51.	10:09,1 37.	18:25,4 41.	31:19,9 71.	1:35:01,5	+28:21,5	2546
58.	CAMIU Roger		SUI Lachen Sz	1984	M (394.)	30:59,8 38.	10:39,4 65.	19:05,0 59.	31:56,3 81.	1:35:42,0	+29:02,0	1439
59.	AEBERHARD Philipp		SUI Bern	1982	M (398.)	33:34,3 77.	10:37,0 62.	18:40,1 54.	30:00,1 51.	1:35:51,3	+29:11,3	1912
60.	BURKART Marco		SUI Hägglingen	1983	M (401.)	33:39,3 79.	10:31,3 59.	19:07,6 61.	29:46,2 45.	1:35:56,2	+29:16,2	1635
61.	PLÜSS Bernhard		SUI LAUFTREFF RAIN	1981	M (413.)	31:31,3 41.	10:38,3 64.	19:22,9 70.	31:30,1 75.	1:36:16,7	+29:36,7	1790
62.	KLAMMER Alexander		AUT HSV Triathlon Kärnten	1981	M (423.)	32:48,5 61.	10:22,7 51.	19:07,7 62.	31:18,1 70.	1:36:38,6	+29:58,6	1320
63.	STÄDELIN Patrick		SUI TV Merenschwand	1982	M (431.)	32:35,8 58.	10:51,7 75.	18:58,8 58.	31:15,9 67.	1:36:48,4	+30:08,4	1610
64.	STUTZ Urs		SUI Berg TG	1980	M (447.)	33:19,0 73.	10:37,9 63.	19:23,0 71.	30:46,1 60.	1:37:05,0	+30:25,0	1647
65.	GILLMANN Adrian		SUI Lauftreff Thun	1982	M (454.)	32:51,8 64.	10:46,6 71.	19:05,4 60.	31:25,0 73.	1:37:15,1	+30:35,1	1475
66.	HAMMER Jörg		SUI Luzern	1982	M (456.)	31:36,5 43.	10:41,9 67.	19:43,7 80.	32:22,7 92.	1:37:15,9	+30:35,9	1534
67.	BREDEHÖFT Björn		SUI Cham	1982	M (459.)	35:06,5 107.	10:48,7 74.	18:40,0 53.	29:56,7 48.	1:37:20,7	+30:40,7	1781
68.	BASLER Patrick		SUI BV mild	1981	M (469.)	33:54,8 82.	10:54,3 80.	19:16,5 64.	30:22,7 56.	1:37:34,3	+30:54,3	6467
69.	KÖHLER Felix		GER Lauffreunde Freiburg	1984	M (479.)	32:29,1 56.	10:43,0 69.	19:41,4 78.	31:54,7 79.	1:37:51,2	+31:11,2	1344
70.	EUGSTER Michael		SUI Gebenstorf	1980	M (480.)	35:37,6 125.	10:33,6 60.	20:00,1 91.	28:54,7 37.	1:37:53,6	+31:13,6	3409
71.	GEISER Rafael		SUI Gränichen	1983	M (494.)	32:26,9 54.	10:48,7 73.	19:33,0 76.	31:56,7 82.	1:38:04,1	+31:24,1	3442
72.	KISTLER Stefan		SUI Lauftreff Grosswangen	1980	M (508.)	33:00,1 70.	10:36,0 61.	19:12,7 63.	32:06,6 86.	1:38:18,7	+31:38,7	1757
73.	KELLER Sebastian		SUI Bern	1983	M (519.)	35:23,5 115.	11:02,7 87.	19:29,7 74.	29:41,8 44.	1:38:30,9	+31:50,9	1843
74.	SCHAFFER Oliver		SUI TV Bolligen	1982	M (538.)	33:57,0 84.	11:01,7 85.	19:43,3 79.	31:05,7 62.	1:38:50,4	+32:10,4	13208
75.	RAZEN Andreas		SUI Zollikon	1982	M (539.)	34:01,9 88.	11:03,5 91.	19:32,9 75.	31:10,9 65.	1:38:50,5	+32:10,5	2513
76.	LARABI Robin		FRA Seengen	1983	M (545.)	34:18,1 93.	10:43,0 68.	19:22,5 69.	31:17,7 68.	1:38:58,2	+32:18,2	1972
77.	HESS Roger		SUI Dürrenäsch	1982	M (548.)	32:05,4 50.	10:52,0 76.	19:52,5 87.	32:49,8 102.	1:39:03,1	+32:23,1	3449
78.	BAUMGARTNER Mario		SUI Rütli SG	1984	M (552.)	34:06,7 90.	10:57,3 82.	19:27,3 73.	31:27,5 74.	1:39:09,6	+32:29,6	3122
79.	MÜHLEMANN Gilbert		SUI Luzern	1981	M (553.)	32:49,3 62.	10:41,2 66.	19:22,4 68.	32:58,0 107.	1:39:09,9	+32:29,9	1300
80.	ULMI Sandro		SUI Seengen	1980	M (565.)	34:14,4 92.	10:55,7 81.	19:52,4 86.	31:18,0 69.	1:39:23,1	+32:43,1	2385
81.	SCHUMACHER Philipp		SUI Rickenbach So	1983	M (577.)	33:17,8 72.	11:04,9 93.	19:59,1 90.	31:56,9 83.	1:39:30,2	+32:50,2	1999
82.	ARNOLD Adrian		SUI Rickenbach Sz	1984	M (599.)	32:52,5 65.	10:54,3 79.	19:55,2 88.	32:56,7 106.	1:39:55,0	+33:15,0	3600
83.	LUTTRINGER Michael		SUI Basel	1981	M (602.)	32:38,2 59.	10:53,7 77.	19:46,7 81.	33:24,2 118.	1:40:01,6	+33:21,6	2564
84.	DAVIDE Bonalumi		ITA Baar	1983	M (610.)	33:26,7 75.	11:03,3 90.	19:51,7 85.	32:36,1 97.	1:40:12,9	+33:32,9	4701
85.	FLUDER Gregor		SUI Beinwil Am See	1980	M (623.)	33:46,3 81.	11:20,1 109.	20:40,9 118.	31:40,4 77.	1:40:25,2	+33:45,2	1489
86.	DIETHELM Lukas		SUI Zürich	1983	M (629.)	33:34,8 78.	11:08,4 97.	20:10,9 99.	32:36,3 98.	1:40:37,3	+33:57,3	1724
87.	MARTI Patrick		SUI Grosswsngen	1982	M (631.)	33:40,4 80.	10:58,2 83.	19:47,1 82.	32:53,1 104.	1:40:38,5	+33:58,5	1990

Hallwilerseelauf 2024

Ergebnisse AKs - Halbmarathon

Platz	Name	Nat.	Verein / Ort	Jg.	Overall	Seerose	Delphin	Schloss	Brücke	Zeit	Diff.	Startnr.
88.	AZZINNARI Damiano		SUI Zürich	1982	M (635.)	33:55,0 83.	10:58,4 84.	19:58,0 89.	32:29,1 96.	1:40:43,1	+34:03,1	2023
89.	ELMER Marco		SUI Uster	1984	M (650.)	35:50,6 133.	10:45,2 70.	19:33,1 77.	31:38,6 76.	1:40:58,7	+34:18,7	4268
90.	DITTLI Markus		SUI Mammut Sports Group AG	1982	M (665.)	31:37,5 44.	11:02,1 86.	20:45,8 124.	34:38,6 146.	1:41:09,2	+34:29,2	2573
91.	KÖPFLER Sven		GER SV Albrbruck	1982	M (674.)	33:57,1 85.	11:09,4 99.	20:12,1 100.	32:55,7 105.	1:41:27,6	+34:47,6	1880
92.	HUNZIKER Marco		SUI Meisterschwanden	1982	M (682.)	34:26,3 96.	11:02,9 88.	20:01,4 94.	32:50,5 103.	1:41:39,0	+34:59,0	2142
93.	STREBEL Reto		SUI Othmarsingen	1983	M (693.)	36:17,4 143.	11:12,6 102.	20:06,6 96.	31:12,3 66.	1:41:53,3	+35:13,3	3460
94.	SCHALLER Fabian		SUI believe & trust	1980	M (703.)	34:35,8 100.	11:03,1 89.	20:04,2 95.	33:05,3 110.	1:42:02,5	+35:22,5	2579
95.	ROHNER Matthias		SUI Elektro Würgler	1984	M (711.)	34:06,6 89.	11:16,0 103.	20:45,1 122.	32:48,2 101.	1:42:09,4	+35:29,4	1857
96.	CSOMA Laszlo		HUN Ebikon	1980	M (728.)	33:59,7 86.	10:54,0 78.	20:10,0 97.	33:48,9 126.	1:42:27,2	+35:47,2	1494
97.	GEHRIG Tom		SUI Schlossrued	1984	M (733.)	34:27,8 98.	11:06,5 95.	19:47,9 83.	33:29,8 121.	1:42:39,5	+35:59,5	2167
98.	DIETSCHI David		SUI Kestenholz	1981	M (735.)	35:22,7 114.	11:19,9 108.	20:00,6 92.	32:43,3 100.	1:42:41,8	+36:01,8	2492
99.	BAUMANN Pascal		SUI Stettfurt	1982	M (737.)	36:54,8 159.	11:18,2 105.	19:17,5 66.	31:48,3 78.	1:42:44,7	+36:04,7	2242
100.	SPAHL Benjamin		GER Geko Racing / TV Onstmettingen	1981	M (738.)	35:48,9 131.	11:08,1 96.	20:10,8 98.	32:19,1 90.	1:42:44,9	+36:04,9	1220
101.	HESS Marcel		SUI Beinwil Am See	1982	M (755.)	34:26,9 97.	11:17,7 104.	20:15,6 102.	33:28,1 120.	1:43:01,2	+36:21,2	1722
102.	ZINGERLI Silvio		SUI Mels	1983	M (765.)	36:54,3 158.	11:18,6 106.	19:18,4 67.	32:18,1 89.	1:43:09,9	+36:29,9	2262
103.	COSTA Hugo		POR Safenwil	1983	M (768.)	35:15,0 108.	11:42,9 137.	20:56,7 131.	32:09,9 87.	1:43:10,9	+36:30,9	2738
104.	EHLER Daniel		SUI Wettingen	1984	M (771.)	36:21,0 144.	11:27,7 115.	20:16,8 103.	31:57,6 84.	1:43:12,8	+36:32,8	1952
105.	GAUDIN Raphael		SUI Baden	1982	M (775.)	35:53,4 134.	11:31,6 123.	20:28,2 109.	32:10,6 88.	1:43:13,7	+36:33,7	1837
106.	SCHÄFER Benjamin		SUI MBBGL	1982	M (779.)	35:30,2 121.	11:19,1 107.	20:17,8 105.	32:40,0 99.	1:43:15,7	+36:35,7	3061
107.	TRUNINGER Marco		SUI Tennwil	1983	M (789.)	35:24,4 116.	11:05,2 94.	20:01,0 93.	33:24,8 119.	1:43:22,8	+36:42,8	2055
108.	IPPISCH Tobias		GER Hunzenschwil	1980	M (792.)	33:20,0 74.	11:30,0 120.	20:57,5 132.	34:12,5 135.	1:43:26,7	+36:46,7	3213
109.	KIRCHHOFER Reto		SUI Burgdorf	1981	M (821.)	36:57,7 161.	11:31,6 122.	20:34,4 114.	31:55,1 80.	1:43:56,6	+37:16,6	2696
110.	BAUER Magnus		SUI Zürich	1983	M (825.)	35:15,3 109.	11:27,7 114.	20:30,6 112.	33:35,9 122.	1:43:59,9	+37:19,9	3530
111.	ZINGG Pascal		SUI TV Tamins	1982	M (829.)	34:46,7 102.	11:04,4 92.	20:29,6 111.	34:25,7 142.	1:44:00,8	+37:20,8	2594
112.	KOLLY Matthias		SUI Bern	1980	M (840.)	36:32,5 149.	11:35,2 126.	20:12,8 101.	32:27,6 95.	1:44:09,7	+37:29,7	2436
113.	LOTSANG Lobsang Damchoe		SUI Laufräff Solothurn	1984	M (844.)	34:41,9 101.	11:12,4 101.	20:26,1 108.	34:39,4 147.	1:44:13,3	+37:33,3	1890
114.	DIENG Patrick		SUI Untersiggenthal	1984	M (846.)	36:12,5 139.	11:50,5 144.	20:41,8 119.	32:21,5 91.	1:44:14,9	+37:34,9	4534
115.	FROMMHERZ Marco		GER SV Albrbruck	1982	M (847.)	34:55,4 103.	11:08,8 98.	20:29,4 110.	34:07,3 133.	1:44:15,6	+37:35,6	1556
116.	HAERRY Andreas		SUI Lauf mal wieder	1981	M (848.)	36:15,3 142.	11:34,2 125.	21:06,5 135.	32:27,5 94.	1:44:16,7	+37:36,7	2418
117.	RICKLI Marco		SUI RC Gränichen	1983	M (852.)	35:03,0 105.	11:10,7 100.	20:23,5 106.	34:17,5 139.	1:44:17,3	+37:37,3	2498
118.	WEBER Andreas		SUI Oberlunkhofen	1984	M (854.)	35:28,5 119.	11:27,6 113.	20:53,8 128.	33:08,3 111.	1:44:18,9	+37:38,9	2454
119.	JENNI Markus		SUI Sarmenstorf	1981	M (856.)	35:28,7 120.	11:29,7 119.	20:41,8 120.	33:19,1 116.	1:44:19,7	+37:39,7	3239
120.	HAULLER Marc		SUI Seon	1981	M (872.)	35:19,3 111.	11:28,7 116.	20:48,7 126.	33:41,8 124.	1:44:34,2	+37:54,2	1755
121.	ZEE Adrian		JPN Therwil	1982	M (875.)	34:22,9 94.	10:48,1 72.	19:50,6 84.	36:15,4 183.	1:44:36,1	+37:56,1	2475
122.	EPP Christoph		SUI Zürich	1981	M (886.)	37:13,3 168.	11:54,8 152.	20:17,2 104.	32:00,8 85.	1:44:42,2	+38:02,2	3052
123.	SCHEIDEGGER Björn		SUI Härkingen	1981	M (911.)	34:33,4 99.	11:24,1 110.	20:25,5 107.	35:07,2 153.	1:45:11,5	+38:31,5	13206
124.	BADAWI Ali		SUI Impuls Triathlon Club Bülach	1983	M (912.)	34:13,5 91.	11:40,4 132.	22:08,6 179.	33:49,7 127.	1:45:12,1	+38:32,1	2489
125.	BÄTTIG Hubert		SUI Neuenkirch	1981	M (917.)	35:02,0 104.	11:26,1 112.	21:21,1 147.	34:17,9 140.	1:45:16,4	+38:36,4	3023
126.	AMSTUTZ Andreas		SUI Neuchâtel	1981	M (947.)	35:20,4 112.	11:30,4 121.	20:44,6 121.	34:32,2 145.	1:45:36,9	+38:56,9	2909
127.	KUHN Marco		SUI LCM Rheinfelden	1983	M (966.)	38:13,2 192.	12:17,6 180.	21:27,4 155.	31:08,1 64.	1:45:51,1	+39:11,1	3743
128.	HERRMANN Didier		SUI Schliern B. Köniz	1980	M (967.)	35:33,3 122.	11:48,0 140.	21:07,9 137.	34:05,4 132.	1:45:53,3	+39:13,3	2784































Hallwilerseelauf 2024

Ergebnisse AKs - Halbmarathon

Platz	Name	Nat.	Verein / Ort	Jg.	Overall	Seerose	Delphin	Schloss	Brücke	Zeit	Diff.	Startnr.
129.	BELSER Roger		SUI Däniken So	1984	M (969.)	35:48,5 130.	11:40,3 131.	20:40,9 117.	34:17,3 138.	1:45:55,6	+39:15,6	3028
130.	MEIER Samuel		SUI Subingen	1982	M (978.)	36:34,6 150.	12:04,1 166.	20:47,6 125.	33:16,6 113.	1:46:04,6	+39:24,6	2187
131.	BHUIYAN Masud		SUI Liestal	1982	M (981.)	36:49,5 154.	11:29,3 117.	20:37,1 115.	33:56,5 129.	1:46:06,0	+39:26,0	3828
132.	BURGER Flo		SUI Oberriet Sg	1981	M (989.)	36:43,2 152.	11:52,7 148.	21:13,0 142.	33:01,3 109.	1:46:14,6	+39:34,6	2177
133.	TRUTMANN Thomas		SUI Rothrist	1984	M (994.)	33:30,8 76.	11:35,3 127.	21:43,2 165.	35:51,4 169.	1:46:16,7	+39:36,7	1697
134.	FUHRER Philipp		SUI Unterlunkhofen	1983	M (997.)	37:03,4 163.	11:40,7 133.	20:30,9 113.	33:42,3 125.	1:46:22,3	+39:42,3	2080
135.	MEIER Manuel		GER Birrwil	1984	M (999.)	35:27,2 118.	11:50,3 142.	21:10,3 139.	34:26,2 143.	1:46:22,8	+39:42,8	3047
136.	ROHR Lukas		SUI Scherz	1980	M (1001.)	36:54,1 156.	11:29,5 118.	20:40,6 116.	34:03,6 131.	1:46:23,8	+39:43,8	1814
137.	MATHYS Marco		SUI Rupperswil	1981	M (1006.)	37:12,7 167.	11:44,1 139.	20:54,8 129.	33:18,8 115.	1:46:30,8	+39:50,8	4241
138.	LEHNHERR Reto		SUI Bern	1982	M (1016.)	34:01,2 87.	11:38,9 129.	21:21,9 148.	36:02,1 174.	1:46:38,2	+39:58,2	2011
139.	NÄPFLIN Christian		SUI Emmenbrücke	1981	M (1056.)	35:43,9 127.	11:33,7 124.	20:45,3 123.	35:47,0 168.	1:47:12,7	+40:32,7	2610
140.	SCHMIDLIN Adrian		SUI Zürich	1983	M (1065.)	36:15,3 141.	11:35,6 128.	21:10,1 138.	34:54,1 151.	1:47:18,4	+40:38,4	3404
141.	RENNER David		GER Basel	1984	M (1083.)	38:39,1 203.	12:01,2 163.	20:56,4 130.	33:01,3 108.	1:47:35,3	+40:55,3	4384
142.	BASSIN Michael		SUI Pontenet	1981	M (1085.)	36:56,0 160.	11:51,9 146.	21:03,2 133.	34:26,4 144.	1:47:35,9	+40:55,9	2439
143.	BÜCHLER Bernhard		SUI Udligenswil	1984	M (1107.)	35:49,9 132.	11:24,8 111.	20:49,5 127.	35:58,3 172.	1:48:00,1	+41:20,1	2109
144.	SCHÄR André		SUI Oberbipp	1980	M (1114.)	36:07,5 138.	12:00,7 161.	21:23,8 152.	35:06,4 152.	1:48:06,4	+41:26,4	2931
145.	SEHLOGO Tshidiso		RSA Bombastic Riders	1982	M (1118.)	38:09,1 190.	12:03,0 165.	21:07,0 136.	33:20,5 117.	1:48:12,6	+41:32,6	3020
146.	TRAJKOVIC Ivo		SUI Klingnau	1980	M (1133.)	35:24,6 117.	12:09,9 173.	21:29,3 157.	35:34,8 164.	1:48:25,0	+41:45,0	2680
147.	KUNZ Adrian		SUI Frutigen	1980	M (1135.)	35:19,3 110.	11:55,1 153.	21:53,8 169.	35:56,0 171.	1:48:28,0	+41:48,0	3586
148.	BANNWART Lukas		SUI Tambourenverein Gerliswil Emmen	1983	M (1138.)	36:21,2 145.	11:49,2 141.	21:40,4 162.	35:16,5 158.	1:48:30,2	+41:50,2	1998
149.	CETIN Mustafa		SUI LSV Basel	1982	M (1143.)	36:52,8 155.	11:58,3 156.	21:27,9 156.	34:45,0 149.	1:48:32,8	+41:52,8	2922
150.	BREU Urs		SUI Zürich	1980	M (1154.)	35:04,3 106.	11:41,1 134.	21:33,9 159.	36:34,8 185.	1:48:39,2	+41:59,2	2823
151.	FALK Christian		GER Offroadrunners Nordschwarzwald	1982	M (1162.)	38:47,7 206.	11:42,3 136.	21:04,8 134.	33:55,8 128.	1:48:45,9	+42:05,9	2407
152.	HUG Benjamin		SUI Mels	1984	M (1163.)	39:40,6 222.	12:24,1 187.	21:12,5 141.	32:23,7 93.	1:48:46,7	+42:06,7	4780
153.	MARLOT Antoine		FRA Muttenz	1984	M (1167.)	39:08,2 214.	12:07,1 171.	21:14,6 144.	33:12,2 112.	1:48:49,6	+42:09,6	2968
154.	SCHLEGELMILCH Matthias		GER Islikon	1980	M (1174.)	37:54,0 182.	11:41,5 135.	21:23,5 151.	34:40,9 148.	1:48:55,2	+42:15,2	2877
155.	GAUGLER Stefan		SUI Lützelflüh-Goldbach	1981	M (1176.)	35:35,2 124.	11:59,2 158.	21:40,4 163.	35:55,8 170.	1:48:55,4	+42:15,4	2798
156.	BREITENMOSER Gregor		SUI Zürich	1980	M (1191.)	36:54,3 157.	12:23,1 186.	22:01,9 172.	34:12,9 137.	1:49:08,8	+42:28,8	13248
157.	MIDDELMANN David		SUI Niederrohrdorf	1980	M (1192.)	35:47,3 129.	12:00,1 159.	21:37,4 160.	36:07,7 178.	1:49:08,9	+42:28,9	2551
158.	SUTER Roland		SUI Möriken AG	1982	M (1224.)	36:12,8 140.	11:43,7 138.	21:22,1 149.	36:40,3 189.	1:49:36,0	+42:56,0	2421
159.	CARPESIO Piero		GER Oberwil Bl	1980	M (1231.)	39:00,5 210.	11:51,4 145.	21:25,7 153.	34:03,2 130.	1:49:39,5	+42:59,5	2509
160.	RÜFENACHT Dominik		SUI Zeiningen	1983	M (1235.)	37:11,0 165.	12:05,6 168.	21:42,6 164.	35:22,7 161.	1:49:43,4	+43:03,4	2559
161.	SUTER Niklaus		SUI Schinznach Bad	1983	M (1246.)	36:38,6 151.	11:56,1 155.	21:22,6 150.	36:12,8 181.	1:49:51,2	+43:11,2	2826
162.	MASTALERZ Pawel		POL ABB_Rock	1981	M (1249.)	35:20,9 113.	11:50,4 143.	22:11,6 180.	36:54,3 195.	1:49:52,3	+43:12,3	3298
163.	JOST Christian		SUI Aesch Zh	1980	M (1254.)	35:53,6 135.	12:00,7 162.	21:26,1 154.	36:36,0 187.	1:49:57,4	+43:17,4	1419
164.	SCHNEIDER Oliver		SUI Büren SO	1982	M (1255.)	37:40,8 177.	11:56,0 154.	21:19,9 146.	35:23,7 162.	1:49:57,6	+43:17,6	2392
165.	BLUM Patrick		SUI Altshofen	1982	M (1265.)	36:27,8 147.	12:02,1 164.	22:02,5 174.	36:04,4 176.	1:50:03,5	+43:23,5	1951
166.	IMBODEN Michel		SUI Delica AG	1983	M (1294.)	36:04,8 137.	11:39,5 130.	21:13,1 143.	37:56,8 215.	1:50:30,6	+43:50,6	2325
167.	BAUMANN Lukas		SUI Laufgruppe Staufberg	1982	M (1302.)	37:55,3 184.	12:17,5 179.	22:43,7 204.	34:19,7 141.	1:50:40,0	+44:00,0	2141
168.	HILPERT Sascha		SUI Dättwil	1983	M (1317.)	37:15,4 171.	12:25,5 190.	22:18,8 185.	35:20,8 160.	1:50:54,0	+44:14,0	3504
169.	THÜLER Ueli		SUI Uerkheim	1983	M (1329.)	38:43,4 205.	12:33,5 199.	22:29,4 192.	34:12,6 136.	1:51:05,7	+44:25,7	2291

Hallwilerseelauf 2024

Ergebnisse AKs - Halbmarathon

Platz	Name	Nat.	Verein / Ort	Jg.	Overall	Seerose	Delphin	Schloss	Brücke	Zeit	Diff.	Startnr.
170.	SCHÜEPP Thomas		SUI Unterlunkhofen	1983	M (1331.)	37:21,3 174.	11:58,9 157.	22:02,2 173.	36:08,1 179.	1:51:08,5	+44:28,5	3996
171.	SCHORR Michael		SUI Winterthur	1981	M (1332.)	38:07,2 189.	12:22,5 185.	21:51,7 167.	35:08,7 154.	1:51:08,8	+44:28,8	2235
172.	WOHLGEMUTH Patrik		SUI Tecknau	1980	M (1340.)	37:32,0 176.	12:31,2 194.	22:21,6 187.	35:19,5 159.	1:51:11,4	+44:31,4	5041
173.	LUESCHER Thomas		SUI Zürich	1981	M (1344.)	37:10,0 164.	12:18,3 182.	22:22,0 188.	36:02,8 175.	1:51:14,7	+44:34,7	4648
174.	WETTSTEIN Markus		SUI Smrun	1983	M (1345.)	36:31,5 148.	11:52,7 149.	22:06,3 177.	37:38,7 208.	1:51:15,9	+44:35,9	1700
175.	NUSSBAUM Alvaro		SUI Tripatletas	1983	M (1350.)	39:02,8 211.	12:30,3 193.	22:05,4 176.	34:11,2 134.	1:51:19,3	+44:39,3	2858
176.	ANKLI Stephan		SUI Seewen	1980	M (1363.)	37:18,2 172.	12:43,7 213.	22:03,0 175.	35:46,0 167.	1:51:29,2	+44:49,2	4740
177.	GAUTSCHI Martin		SUI Oberkulm	1983	M (1384.)	37:54,7 183.	12:32,0 195.	22:38,0 196.	35:10,8 155.	1:51:46,5	+45:06,5	2063
178.	LUSSMANN Sascha		SUI Seuzach	1980	M (1385.)	38:42,9 204.	12:18,1 181.	22:12,0 181.	35:14,0 156.	1:51:47,4	+45:07,4	3278
179.	WERNLI Simon		SUI Jegenstorf	1982	M (1394.)	40:37,5 238.	12:32,4 196.	22:12,1 182.	33:18,2 114.	1:51:55,2	+45:15,2	2697
180.	FISCHER Pascal		SUI Neftenbach	1981	M (1399.)	34:23,4 95.	12:05,3 167.	23:00,7 211.	38:47,6 232.	1:52:01,1	+45:21,1	1486
181.	PULVER Alan		SUI Muttenz	1980	M (1405.)	38:31,1 200.	12:38,5 207.	22:13,3 183.	35:16,0 157.	1:52:08,0	+45:28,0	2254
182.	NICK Markus		SUI LG Matzendorf	1982	M (1406.)	35:34,2 123.	11:53,8 150.	21:59,0 171.	38:22,2 222.	1:52:08,6	+45:28,6	5493
183.	GALEUCHET Stève		SUI Aarau	1982	M (1430.)	37:58,0 186.	12:27,3 191.	22:27,1 191.	36:00,8 173.	1:52:33,0	+45:53,0	2785
184.	FIERZ Roger		SUI Strengelbach	1980	M (1435.)	39:14,5 215.	12:36,3 204.	22:29,8 193.	34:53,2 150.	1:52:38,7	+45:58,7	3943
185.	AVCIK Tekin		TUR Gellert Velo Team	1980	M (1447.)	39:34,8 219.	11:53,8 151.	21:48,1 166.	36:04,9 177.	1:52:46,1	+46:06,1	1785
186.	FEULNER Sebastian		GER Baden	1984	M (1484.)	35:46,0 128.	12:00,6 160.	21:56,7 170.	39:40,3 248.	1:53:22,6	+46:42,6	2159
187.	SUTTER Samuel		SUI Berikon	1980	M (1485.)	38:24,4 198.	12:25,0 189.	22:42,2 201.	36:35,3 186.	1:53:23,7	+46:43,7	3934
188.	KRAYSS-MEIER Florian		SUI Riehen	1980	M (1494.)	38:11,4 191.	12:19,3 184.	21:52,5 168.	37:22,7 203.	1:53:33,8	+46:53,8	4105
189.	BÜTLER Samuel		SUI Rüdlingen	1984	M (1507.)	38:17,9 196.	12:24,1 188.	22:20,9 186.	36:53,6 194.	1:53:43,1	+47:03,1	10353
190.	RENNHARD Pascal		SUI Zufikon	1983	M (1508.)	37:21,3 173.	12:06,3 169.	21:19,5 145.	38:50,3 234.	1:53:44,2	+47:04,2	4171
191.	MCCARTNEY Phil		CAN Andwil	1980	M (1515.)	36:43,8 153.	12:41,3 211.	23:16,3 219.	37:40,1 209.	1:53:50,0	+47:10,0	2538
192.	BIRLIN Peter		GER Birilins	1982	M (1521.)	39:57,9 227.	12:37,1 206.	22:25,6 189.	35:31,7 163.	1:53:56,5	+47:16,5	5543
193.	ROTH Thomas		SUI Biberstein	1982	M (1523.)	43:12,0 285.	12:18,6 183.	21:38,0 161.	33:37,9 123.	1:54:00,3	+47:20,3	4521
194.	HUEBSCHER Marc		SUI Winterthur	1983	M (1536.)	37:15,0 170.	12:17,0 178.	22:41,8 200.	37:47,0 211.	1:54:12,9	+47:32,9	2186
195.	MÜLLER Fabian		SUI Lengnau Ag	1982	M (1545.)	40:18,4 230.	12:44,6 214.	22:07,6 178.	35:38,0 165.	1:54:17,2	+47:37,2	4499
196.	MEIER Richard		SUI Winterthur	1983	M (1549.)	37:02,7 162.	11:52,0 147.	21:11,4 140.	40:07,7 253.	1:54:19,1	+47:39,1	2920
197.	VOGT Roland		SUI Mülligen	1981	M (1565.)	37:31,8 175.	12:06,9 170.	22:43,3 203.	38:25,2 225.	1:54:28,4	+47:48,4	4194
198.	HUTTER Marius		SUI Ennetbaden	1984	M (1578.)	38:00,4 187.	12:28,7 192.	23:02,9 212.	37:32,4 206.	1:54:38,7	+47:58,7	2935
199.	ALTHAUS Stefan		SUI Schlierbach	1981	M (1585.)	38:59,6 209.	12:40,1 209.	22:26,2 190.	36:52,8 193.	1:54:42,4	+48:02,4	3886
200.	WETTER Valentin		SUI Suhr	1981	M (1606.)	39:22,4 218.	12:46,5 215.	23:31,5 226.	36:11,8 180.	1:55:05,6	+48:25,6	3497
201.	AYDIN Serkan		SUI Dottikon	1980	M (1608.)	37:52,8 181.	12:36,6 205.	23:06,2 214.	37:46,0 210.	1:55:05,9	+48:25,9	3869
202.	GYSI René		SUI Hallwil	1982	M (1612.)	41:00,6 245.	12:34,9 202.	22:16,8 184.	35:41,2 166.	1:55:07,6	+48:27,6	4494
203.	LIMACHER Patrick		SUI Buchrain	1981	M (1616.)	36:02,0 136.	12:15,2 177.	22:43,1 202.	40:15,7 256.	1:55:12,4	+48:32,4	1467
204.	KOPP Christian		SUI Meisterschwanden	1984	M (1644.)	37:48,3 178.	12:13,4 176.	22:38,3 197.	38:59,4 237.	1:55:43,8	+49:03,8	2043
205.	BÄR Samuel		SUI Meisterschwanden	1983	M (1658.)	37:50,7 179.	12:34,5 201.	22:56,5 210.	38:49,3 233.	1:55:52,2	+49:12,2	3644
206.	ALCHENBERGER Jonathan		SUI Muri Ag	1981	M (1673.)	37:51,4 180.	12:39,7 208.	22:46,8 208.	38:32,0 227.	1:56:03,5	+49:23,5	3350
207.	OERTLE Thomas		SUI Wittenbach	1983	M (1701.)	40:59,9 244.	12:54,5 225.	22:33,8 194.	36:13,7 182.	1:56:23,7	+49:43,7	3900
208.	VISSERS Bert		SUI Lenzburg	1982	M (1714.)	37:13,4 169.	12:09,3 172.	24:29,9 263.	38:44,5 231.	1:56:37,0	+49:57,0	3972
209.	NEESER Roland		SUI Holziken	1982	M (1727.)	35:39,6 126.	12:59,7 233.	23:48,7 241.	40:02,2 251.	1:56:43,9	+50:03,9	3294
210.	MICHEL Stefan		SUI Birmenstorf	1982	M (1728.)	39:07,3 213.	12:33,1 197.	22:49,7 209.	38:09,4 218.	1:56:46,2	+50:06,2	4395

Hallwilerseelauf 2024

Ergebnisse AKs - Halbmarathon

Platz	Name	Nat.	Verein / Ort	Jg.	Overall	Seerose	Delphin	Schloss	Brücke	Zeit	Diff.	Startnr.
211.	GALLI Markus		SUI Team Zoot	1981	M (1743.)	38:33,6 201.	12:42,0 212.	23:04,3 213.	38:59,0 236.	1:57:05,9	+50:25,9	2829
212.	KESSLER Daniel		SUI STV Erlinsbach	1982	M (1751.)	40:36,7 237.	12:50,7 221.	22:45,0 207.	37:24,2 204.	1:57:10,9	+50:30,9	3300
213.	MARTI Marco		SUI Laupersdorf	1981	M (1756.)	37:11,9 166.	12:10,1 174.	22:45,0 206.	40:41,1 260.	1:57:14,8	+50:34,8	1060
214.	STREBEL Matthias		SUI Huusmatte Runners	1984	M (1780.)	40:36,4 236.	13:33,3 263.	21:32,1 158.	38:17,7 221.	1:57:30,1	+50:50,1	2106
215.	VON BURG Tobias		SUI Affoltern Am Albis	1983	M (1794.)	39:18,8 217.	12:53,1 224.	23:17,0 220.	38:24,6 223.	1:57:38,3	+50:58,3	3420
216.	ULMI Philipp		SUI TK Runners	1982	M (1804.)	41:23,7 256.	13:05,8 238.	23:24,9 223.	36:19,3 184.	1:57:44,2	+51:04,2	5595
217.	MÜLLER Daniel		SUI Strengelbach	1981	M (1810.)	39:03,8 212.	12:57,5 226.	24:06,7 251.	37:54,1 213.	1:57:48,2	+51:08,2	3457
218.	WIDMER Roland		SUI Cham	1981	M (1826.)	40:38,6 239.	12:58,3 230.	23:20,6 221.	37:19,0 200.	1:57:59,5	+51:19,5	3872
219.	WASMER Johannes		GER Bad Säckingen	1982	M (1828.)	40:53,0 242.	13:05,0 236.	23:48,3 240.	36:58,6 197.	1:58:00,1	+51:20,1	4155
220.	BOVA Andrea		SUI Wettingen	1980	M (1830.)	38:39,0 202.	12:49,7 220.	23:29,7 224.	39:03,9 239.	1:58:01,8	+51:21,8	4483
221.	WIGET Roger		SUI Baar	1984	M (1832.)	39:41,4 223.	12:46,9 216.	23:15,2 217.	38:24,8 224.	1:58:02,7	+51:22,7	3029
222.	SCHMID Stefan		SUI Hendschiken	1983	M (1833.)	38:18,3 197.	12:48,0 219.	23:38,0 231.	39:29,1 243.	1:58:04,0	+51:24,0	10858
223.	GRAF Tobias		SUI Muhen	1982	M (1857.)	36:25,6 146.	12:33,4 198.	23:55,4 244.	41:22,4 267.	1:58:18,4	+51:38,4	2293
224.	WIEDERKEHR Remo		SUI Waltenschwil	1983	M (1859.)	39:15,6 216.	12:41,3 210.	22:41,6 199.	39:08,1 240.	1:58:18,5	+51:38,5	3361
225.	MERA Federico		ESP Binningen	1981	M (1867.)	38:49,1 207.	12:58,4 231.	24:03,4 250.	39:00,5 238.	1:58:25,7	+51:45,7	4547
226.	FUERER Andreas		SUI Aesch Zh	1980	M (1869.)	41:10,5 254.	13:09,6 240.	23:36,0 228.	37:04,2 199.	1:58:29,5	+51:49,5	3216
227.	MÜHLENSCHULTE Dominik		GER Reinach Ag	1983	M (1900.)	41:07,7 250.	13:15,5 248.	24:14,9 255.	36:44,2 190.	1:58:58,1	+52:18,1	1839
228.	MUSSO Marco		SUI Aarau Rohr	1980	M (1912.)	40:18,1 229.	13:17,8 250.	24:40,7 267.	37:20,9 201.	1:59:17,5	+52:37,5	5048
229.	UDVARDI Mario		SUI Goldau	1983	M (1920.)	41:29,6 259.	13:24,0 256.	23:47,9 238.	37:37,4 207.	1:59:26,9	+52:46,9	4628
230.	ALBRECHT Felipe		BRA Tahí Crossfit	1984	M (1932.)	40:51,6 241.	13:26,2 258.	23:43,9 235.	38:09,5 219.	1:59:34,1	+52:54,1	5110
231.	MANCINA Biagio		SUI Niederrohrdorf	1982	M (1951.)	42:13,2 273.	13:13,2 245.	23:38,0 230.	37:01,9 198.	1:59:43,0	+53:03,0	2859
232.	NIGGLI Lorenzo		SUI Zeiningen	1983	M (1952.)	43:46,4 294.	12:53,1 223.	22:44,0 205.	36:37,3 188.	1:59:43,1	+53:03,1	4422
233.	HOMBERGER Reto		SUI Wichtrach	1982	M (1960.)	40:48,4 240.	13:09,9 241.	24:13,3 254.	37:56,0 214.	1:59:48,0	+53:08,0	4822
234.	PFISTER Jeremias		SUI Erlinsbach So	1982	M (1973.)	38:49,4 208.	12:57,6 227.	23:40,5 233.	40:33,2 258.	1:59:56,0	+53:16,0	3466
235.	ALLEMANN Noé		SUI Walde AG	1980	M (1976.)	43:33,5 290.	12:35,9 203.	22:39,3 198.	37:21,0 202.	1:59:59,4	+53:19,4	5210
236.	STAUFFACHER Matthias		SUI Streichenberg	1982	M (1981.)	39:52,8 226.	13:31,4 260.	24:02,6 249.	39:25,3 241.	2:00:01,3	+53:21,3	4818
237.	GIEZENDANNER Daniel		SUI Aarau	1983	M (1986.)	37:55,8 185.	12:57,7 228.	23:36,2 229.	41:41,7 269.	2:00:07,3	+53:27,3	2976
238.	CLIFFE David		CAN Edmonton	1980	M (1990.)	41:08,1 251.	13:14,7 246.	23:32,9 227.	38:30,3 226.	2:00:08,3	+53:28,3	6035
239.	SCHMIDT Patrick		SUI Aesch Lu	1980	M (1993.)	41:09,2 252.	12:59,2 232.	23:14,3 216.	38:57,9 235.	2:00:09,7	+53:29,7	3938
240.	BROCKMÜLLER Felix		SUI Niederlenz	1982	M (2007.)	43:12,2 286.	12:52,2 222.	23:43,0 234.	36:56,9 196.	2:00:18,5	+53:38,5	4972
241.	DAMBACH Martin		SUI STV Niederlenz	1981	M (2042.)	40:26,6 235.	13:38,5 270.	24:15,6 256.	38:43,5 230.	2:01:03,6	+54:23,6	3414
242.	BITTERLI Thomas		SUI Fülenbach	1981	M (2043.)	41:28,0 258.	13:12,5 244.	23:38,6 232.	38:39,7 229.	2:01:03,7	+54:23,7	4662
243.	ZURKIRCHEN Bruno		SUI Schüpfheim	1980	M (2049.)	39:58,8 228.	13:05,7 237.	23:15,6 218.	40:33,1 257.	2:01:06,0	+54:26,0	4812
244.	REMOND Alain		Bertschi	1980	M (2055.)	40:23,4 234.	12:47,7 218.	23:22,4 222.	40:11,0 255.	2:01:11,3	+54:31,3	4680
245.	GISLER Stefan		SUI Pratteln	1984	M (2060.)	38:04,3 188.	12:47,0 217.	24:41,1 268.	41:47,3 271.	2:01:19,1	+54:39,1	3406
246.	SAAD EI		SUI Binningen	1982	M (2067.)	38:15,0 194.	12:12,8 175.	22:35,7 195.	43:01,3 282.	2:01:29,7	+54:49,7	13257
247.	WEISHEIT Axel		GER Team Awesome / Team Passion of Sports	1983	M (2076.)	43:07,3 283.	13:21,8 255.	23:46,6 236.	37:26,8 205.	2:01:33,7	+54:53,7	1125
248.	GIUSTO Roberto		SUI pb sports team	1983	M (2088.)	41:50,0 268.	13:18,6 252.	23:59,6 247.	38:34,7 228.	2:01:53,6	+55:13,6	3065
249.	CHRISTEN Dominik		SUI Laufräff Solothurn	1982	M (2097.)	38:13,2 193.	13:12,1 243.	24:29,1 262.	41:47,6 272.	2:02:04,5	+55:24,5	1795
250.	BLASER Franz		SUI Holzhäusern Zg	1980	M (2104.)	40:19,9 232.	13:10,2 242.	24:55,7 272.	40:07,9 254.	2:02:09,7	+55:29,7	6484
251.	LÖLIGER Eric		SUI Riehen	1984	M (2109.)	41:05,2 247.	13:07,4 239.	24:11,8 253.	39:26,9 242.	2:02:18,3	+55:38,3	5218

Hallwilerseelauf 2024

Ergebnisse AKs - Halbmarathon

Platz	Name	Nat.	Verein / Ort	Jg.	Overall	Seerose	Delphin	Schloss	Brücke	Zeit	Diff.	Startnr.
252.	MICHEL Philipp		SUI Zürich	1981	M (2112.)	39:49,7 224.	12:33,8 200.	23:06,7 215.	42:15,4 277.	2:02:21,6	+55:41,6	6244
253.	MARK Patrick		Valbella	1983	M (2116.)	41:27,2 257.	13:19,0 254.	24:00,4 248.	39:37,4 246.	2:02:32,5	+55:52,5	3646
254.	SOUFIANE Zakaria		FRA Immensee	1984	M (2118.)	43:18,7 287.	13:43,4 273.	24:15,7 257.	37:52,2 212.	2:02:34,7	+55:54,7	6142
255.	WIDMER Daniel		SUI Rieden AG	1980	M (2128.)	41:14,2 255.	13:38,0 269.	23:30,4 225.	39:49,6 249.	2:02:50,2	+56:10,2	4154
256.	HOLZINGER Herbert		SUI Eschenbach	1981	M (2136.)	43:36,1 292.	13:43,9 274.	23:53,5 243.	37:59,1 216.	2:02:56,1	+56:16,1	4221
257.	MANCO Fabio		ITA möriken	1982	M (2153.)	42:54,9 282.	14:05,5 285.	24:19,9 260.	38:01,9 217.	2:03:13,6	+56:33,6	6361
258.	GLOOR Andreas		SUI Lauf mal wieder	1984	M (2160.)	41:05,3 248.	13:47,8 276.	24:52,5 271.	39:38,1 247.	2:03:20,0	+56:40,0	3281
259.	SCHERWITZ Michael		GER Würenlos	1984	M (2166.)	41:46,5 265.	13:35,0 267.	24:28,2 261.	39:52,6 250.	2:03:37,1	+56:57,1	4078
260.	KUNZ Stefan		GER Grabs	1982	M (2191.)	39:50,2 225.	12:58,0 229.	23:52,4 242.	43:00,5 281.	2:04:15,1	+57:35,1	5619
261.	STALDER Roger		SUI Kriens	1980	M (2203.)	41:38,5 263.	13:34,7 266.	24:17,4 258.	41:18,9 264.	2:04:40,4	+58:00,4	2986
262.	MATTER Markus		SUI Niederlenz	1983	M (2220.)	39:38,7 220.	13:14,7 247.	23:48,2 239.	43:42,1 285.	2:05:12,1	+58:32,1	2853
263.	BECK Philipp		SUI Ennetbaden	1980	M (2225.)	41:35,2 261.	13:26,1 257.	23:59,3 246.	41:56,2 275.	2:05:16,6	+58:36,6	3937
264.	NICK Lukas		SUI LG Matzendorf	1984	M (2228.)	41:10,0 253.	13:17,8 251.	24:30,6 264.	41:54,3 273.	2:05:20,6	+58:40,6	5878
265.	BACHMANN Rolf		SUI Egnach	1983	M (2229.)	41:37,0 262.	13:33,3 262.	23:59,1 245.	41:54,4 274.	2:05:25,4	+58:45,4	3942
266.	SOMMER Patrick		SUI Hunzenschwil	1980	M (2239.)	43:33,8 291.	13:55,1 280.	25:05,7 274.	39:36,9 244.	2:05:39,3	+58:59,3	3731
267.	WEBER Jan Torben		SUI Beinwil Am See	1981	M (2240.)	39:39,0 221.	13:18,6 253.	24:40,3 266.	43:18,2 283.	2:05:42,3	+59:02,3	2081
268.	FALLER Michael		GER Bad Säckingen	1982	M (2247.)	44:20,6 299.	13:32,2 261.	24:19,5 259.	39:37,2 245.	2:05:49,4	+59:09,4	5237
269.	HELLER Sebastian		SUI Winikon	1983	M (2248.)	42:12,4 272.	13:42,5 272.	25:10,8 275.	41:03,2 262.	2:05:58,5	+59:18,5	2668
270.	FRIES Andreas		SUI A-Team	1980	M (2250.)	42:03,0 270.	13:40,2 271.	24:39,8 265.	41:19,3 265.	2:06:02,0	+59:22,0	4093
271.	MEIER Joël		SUI Meisterschwanden	1984	M (2254.)	41:48,5 266.	13:53,4 278.	25:23,1 277.	40:40,5 259.	2:06:05,6	+59:25,6	5124
272.	MEIER Peter		SUI Laufjunkte	1983	M (2261.)	43:33,2 289.	13:29,2 259.	24:09,7 252.	40:57,6 261.	2:06:14,7	+59:34,7	3919
273.	CIOFFI Valerio		ITA Anglikon	1981	M (2263.)	44:09,7 297.	14:17,9 292.	26:07,3 290.	38:09,7 220.	2:06:18,5	+59:38,5	4562
274.	KÜNDIG Heinz		SUI Zürich	1981	M (2265.)	42:06,9 271.	13:33,4 264.	24:48,9 269.	41:37,6 268.	2:06:20,2	+59:40,2	3865
275.	CAMPBELL Craig		JAM Kein	1981	M (2300.)	47:14,5 312.	14:04,3 283.	25:30,6 280.	36:48,4 192.	2:07:20,0	+1:00:40,0	6419
276.	LEUTWYLER David		SUI Aarau	1984	M (2301.)	47:13,7 311.	14:04,3 284.	25:34,1 282.	36:45,9 191.	2:07:20,6	+1:00:40,6	5353
277.	VON GRÜNIGEN Fredy		SUI Saanenmöser	1980	M (2303.)	44:21,2 300.	13:59,4 282.	25:03,9 273.	40:04,7 252.	2:07:23,3	+1:00:43,3	3821
278.	IMHOF Alan		SUI Thürnen	1980	M (2328.)	41:05,8 249.	13:50,2 277.	26:38,1 295.	41:47,0 270.	2:07:45,7	+1:01:05,7	4151
279.	RUTHNER Andras		HUN Nussbaumen AG	1980	M (2340.)	42:42,6 279.	13:47,7 275.	25:16,8 276.	42:25,0 278.	2:08:05,5	+1:01:25,5	3999
280.	MÜLLER Philippo		SUI Anglikon	1982	M (2353.)	42:38,4 277.	14:43,2 299.	26:11,6 291.	41:11,3 263.	2:08:30,1	+1:01:50,1	5895
281.	MARIGLIANO Fabio		ITA Aarau Rohr	1980	M (2373.)	40:19,5 231.	13:16,9 249.	24:50,4 270.	45:48,5 295.	2:08:58,2	+1:02:18,2	5051
282.	SCHWEIZER Hans		SUI Team Falkenstein	1980	M (2375.)	41:40,6 264.	14:15,0 291.	26:06,1 288.	42:56,4 280.	2:08:59,9	+1:02:19,9	2924
283.	KAYSER Thomas		SUI Luzern	1983	M (2403.)	42:37,0 276.	14:05,5 286.	25:57,3 285.	42:54,7 279.	2:09:38,4	+1:02:58,4	2112
284.	PERRENOUD Julian		SUI Seengen	1981	M (2409.)	41:31,2 260.	14:09,9 288.	25:23,8 278.	44:30,8 286.	2:09:54,8	+1:03:14,8	3272
285.	MATHYS Simon		SUI Solothurn	1983	M (2425.)	43:54,7 295.	14:34,3 295.	26:20,3 292.	41:19,5 266.	2:10:20,3	+1:03:40,3	4982
286.	BREM Alain		SUI TK Runners	1983	M (2441.)	42:24,8 274.	14:35,4 297.	26:06,8 289.	43:35,5 284.	2:11:02,9	+1:04:22,9	5589
287.	BOILLAT Michel		SUI Vernamiege	1983	M (2442.)	43:08,2 284.	14:32,5 293.	23:47,9 237.	44:50,4 288.	2:11:03,2	+1:04:23,2	4254
288.	SCHMIDLIN Tobias		SUI Wahlen	1981	M (2448.)	40:21,5 233.	13:02,8 235.	25:59,2 286.	47:49,4 301.	2:11:22,8	+1:04:42,8	10258
289.	MATTAREL Alessandro		SUI Olten	1981	M (2458.)	45:29,4 305.	14:11,1 289.	25:36,2 283.	42:13,0 276.	2:11:36,7	+1:04:56,7	5473
290.	AJDARI Sami		SUI Migros Verteilbetrieb AG	1984	M (2474.)	42:01,8 269.	13:53,4 279.	25:31,9 281.	46:47,1 296.	2:12:08,1	+1:05:28,1	2298
291.	MARKWALDER Maurus		SUI Würenlos	1982	M (2478.)	44:10,1 298.	13:33,6 265.	25:24,7 279.	44:51,0 289.	2:12:20,0	+1:05:40,0	4250
292.	KARCHER Thomas		SUI Muhen	1980	M (2494.)	42:47,6 280.	14:09,9 287.	26:05,7 287.	45:27,5 292.	2:12:49,5	+1:06:09,5	2345

Hallwilerseelauf 2024

Ergebnisse AKs - Halbmarathon

Platz	Name	Nat.	Verein / Ort	Jg.	Overall	Seerose	Delphin	Schloss	Brücke	Zeit	Diff.	Startnr.
293.	STÄUBLE Dominik		SUI Niederrohrdorf	1981	M (2496.)	42:42,1 278.	14:34,2 294.	26:31,5 294.	44:47,1 287.	2:12:54,3	+1:06:14,3	4257
294.	RÖTHLISBERGER Christof		SUI Neudorf	1983	M (2499.)	41:48,8 267.	13:36,3 268.	25:48,2 284.	47:06,5 298.	2:12:57,3	+1:06:17,3	6040
295.	HARTWIG Stefan		GER Singen	1981	M (2525.)	38:16,2 195.	13:55,2 281.	27:25,6 299.	49:33,9 309.	2:14:06,5	+1:07:26,5	3388
296.	IMHOF Marco		SUI Obernau	1982	M (2537.)	40:53,2 243.	13:00,8 234.	28:23,6 307.	47:33,8 300.	2:14:46,0	+1:08:06,0	1705
297.	BADER Michel		SUI Lommiswil	1980	M (2571.)	42:53,7 281.	14:13,2 290.	26:26,7 293.	47:33,5 299.	2:15:46,4	+1:09:06,4	5244
298.	SCHÜPBACH Jan		SUI Fislisbach	1980	M (2608.)	41:04,1 246.	14:35,2 296.	27:59,1 303.	48:49,0 305.	2:17:09,4	+1:10:29,4	3888
299.	SPRIESTERSBACH Christian		SUI Nussbaumen	1983	M (2612.)	44:59,8 302.	15:24,1 306.	26:50,5 296.	45:15,2 290.	2:17:17,1	+1:10:37,1	5757
300.	HEINRICH Christian		GER Birrwil	1980	M (2635.)	45:04,9 303.	14:42,3 298.	27:32,5 300.	46:48,6 297.	2:18:32,0	+1:11:52,0	4157
301.	SUTTER Dennis		GER Laufenburg	1982	M (2645.)	43:25,0 288.	15:00,7 304.	28:12,6 304.	48:22,8 304.	2:19:15,8	+1:12:35,8	4790
302.	KUPFERSCHMID Martin		SUI Safenwil	1984	M (2646.)	42:30,8 275.	15:01,8 305.	28:19,6 305.	48:52,3 306.	2:19:21,1	+1:12:41,1	4555
303.	HAURI Martin		SUI Kölliken	1982	M (2657.)	45:42,3 307.	16:04,8 314.	28:21,6 306.	45:41,1 294.	2:20:01,4	+1:13:21,4	6373
304.	BERGER Reto		SUI Hirschthal	1983	M (2674.)	45:08,8 304.	14:53,3 300.	26:55,1 297.	49:22,6 307.	2:21:00,4	+1:14:20,4	3882
305.	SINGEISEN Alexander		SUI Rohrbach	1981	M (2685.)	49:08,4 318.	15:48,0 312.	27:03,4 298.	45:20,2 291.	2:21:27,6	+1:14:47,6	6450
306.	RÜEGG Michael		SUI Zufikon	1982	M (2691.)	48:25,6 316.	15:47,7 311.	27:39,5 301.	45:36,3 293.	2:21:49,0	+1:15:09,0	3735
307.	HOOS Michael		GER Winterthur	1982	M (2697.)	43:45,9 293.	14:55,2 301.	27:55,9 302.	50:14,0 311.	2:22:15,9	+1:15:35,9	3768
308.	ZURBUCHEN Christian		SUI Niederbipp	1983	M (2701.)	44:02,8 296.	14:56,3 302.	28:31,2 308.	50:01,3 310.	2:22:34,9	+1:15:54,9	5433
309.	MEYER Simon		SUI Schafisheim	1981	M (2705.)	45:37,3 306.	15:32,9 310.	28:54,0 312.	48:02,8 302.	2:22:40,8	+1:16:00,8	4322
310.	MÜLLER Ricard		XKX Ricard-Bau	1980	M (2748.)	49:03,8 317.	15:50,7 313.	28:52,3 309.	48:04,0 303.	2:26:26,0	+1:19:46,0	6247
311.	BIERI Michael		SUI Ammerswil	1980	M (2749.)	45:43,6 308.	15:32,1 309.	28:53,0 310.	51:18,2 312.	2:26:37,0	+1:19:57,0	5129
312.	EGLOFF Michael		SUI Ammerswil AG	1981	M (2750.)	45:44,6 309.	15:31,2 307.	28:53,6 311.	51:18,4 313.	2:26:37,4	+1:19:57,4	3063
313.	RICKLI Patrick		SUI Othmarsingen	1983	M (2763.)	48:09,2 314.	16:17,5 316.	29:08,5 313.	49:23,2 308.	2:27:42,8	+1:21:02,8	4874
314.	KREFT Torsten		SUI Zeiningen	1980	M (2816.)	38:30,9 199.	14:59,0 303.	29:24,2 314.	1:01:35,9 322.	2:31:50,1	+1:25:10,1	3741
315.	ZOBRIST Adrian		SUI STV Hendschiken	1984	M (2840.)	47:32,7 313.	15:31,8 308.	29:24,7 315.	57:28,1 318.	2:35:35,0	+1:28:55,0	5421
316.	WIDMER Urs		SUI Oberönz	1981	M (2850.)	48:11,1 315.	16:11,5 315.	32:30,8 318.	55:20,0 314.	2:37:31,5	+1:30:51,5	3703
317.	WIRZ Patrick		SUI Wädenswil	1981	M (2852.)	49:32,1 320.	16:26,4 318.	31:51,0 317.	56:21,6 316.	2:39:26,6	+1:32:46,6	6400
318.	SOMMER Simon		SUI Dotzigen	1981	M (2854.)	46:03,1 310.	16:20,1 317.	31:21,4 316.	59:36,1 320.	2:39:40,5	+1:33:00,5	6120
319.	GEHRIG Andreas		SUI Hendschiken	1983	M (2858.)	44:58,3 301.	16:40,6 319.	36:50,0 323.	56:32,8 317.	2:40:24,4	+1:33:44,4	5940
320.	EUGSTER Jonas		SUI Andelfingen	1983	M (2864.)	51:07,1 322.	17:18,2 320.	33:03,0 319.	55:44,1 315.	2:42:49,8	+1:36:09,8	5966
321.	MÜLLER Dominik		SUI Muri	1980	M (2878.)	51:02,9 321.	17:42,7 321.	35:10,4 321.	1:00:05,7 321.	2:49:35,6	+1:42:55,6	5776
322.	PIMENTA DA SILVA Christian		GER Birrwil	1984	M (2883.)	49:11,6 319.	17:58,6 322.	36:22,0 322.	1:04:48,8 323.	2:54:10,9	+1:47:30,9	6309
323.	LIECHTI Thomas		SUI Reinach	1984	M (2887.)	1:02:40,8 323.	19:07,4 323.	35:05,2 320.	59:18,9 319.	3:01:58,5	+1:55:18,5	4177
DNF	OTTIGER Yves		SUI Neuenkirch	1981	M	32:14,5 ..	10:46,9 ..	20:12,4 ..		DNF		1204

Halbmarathon M45

1.	JAUCH Manfred		SUI LC Altdorf	1975	M (5.)	24:20,0 2.	8:10,8 1.	14:10,9 2.	22:30,1 1.	1:11:25,3	-	1007
2.	SENN David		SUI Brigitte Senn Immobilien	1975	M (7.)	24:19,5 1.	8:11,3 2.	14:10,5 1.	22:48,7 2.	1:11:51,5	+0:26,2	1014
3.	MARTY Stefan		SUI smrun	1979	M (17.)	26:04,8 4.	8:27,9 4.	15:10,0 3.	24:26,6 3.	1:16:34,4	+5:09,1	1039
4.	AESCHLIMANN Gilles		SUI Le Locle	1979	M (24.)	26:04,0 3.	8:27,8 3.	15:15,3 4.	25:41,3 8.	1:18:05,1	+6:39,8	1023
5.	WITTENSÖLDNER Christian		SUI Zofingen	1975	M (25.)	26:30,1 6.	8:43,9 7.	15:37,9 6.	24:59,3 4.	1:18:25,0	+6:59,7	1115
6.	GOMES Ricardo		SUI Athlétisme Viseu-Genève	1976	M (26.)	26:55,4 7.	8:35,0 5.	15:32,0 5.	25:16,6 5.	1:18:40,2	+7:14,9	1029
7.	OLIVER Rubén		SUI Jona	1976	M (31.)	26:18,5 5.	8:43,8 6.	15:53,0 7.	25:56,1 9.	1:19:21,8	+7:56,5	13222

Hallwilerseelauf 2024

Ergebnisse AKs - Halbmarathon

Platz	Name	Nat.	Verein / Ort	Jg.	Overall	Seerose	Delphin	Schloss	Brücke	Zeit	Diff.	Startnr.
8.	BRUNNER Beat		SUI Richigen	1976	M (41.)	27:19,7 9.	8:53,9 8.	16:00,6 8.	25:27,2 6.	1:20:24,6	+8:59,3	1057
9.	FUREY Aidan		IRL Unterägeri	1979	M (52.)	27:49,5 13.	9:01,7 9.	16:07,7 9.	25:31,9 7.	1:21:08,6	+9:43,3	13228
10.	BORGES Mario		SUI Malters	1977	M (53.)	27:10,7 8.	9:03,7 10.	16:16,5 10.	26:21,5 11.	1:21:30,0	+10:04,7	1177
11.	RÖTHLISBERGER Ralph		SUI Dagmersellen	1975	M (60.)	28:11,9 14.	9:06,9 11.	16:22,8 11.	26:03,3 10.	1:22:21,1	+10:55,8	1050
12.	WISS Pascal		SUI Hägendorf	1979	M (68.)	27:31,6 10.	9:07,7 13.	16:28,6 12.	27:15,4 15.	1:23:14,0	+11:48,7	1175
13.	DELLA BADIA Antonio		ITA Stansstad	1975	M (73.)	28:22,6 15.	9:13,2 14.	16:44,2 14.	26:34,7 13.	1:23:35,7	+12:10,4	1319
14.	PERRETEN Helmut		SUI Jungfrau-Marathon	1975	M (74.)	27:33,9 12.	9:07,1 12.	16:31,4 13.	27:34,9 20.	1:23:37,4	+12:12,1	13218
15.	SEELHOFFER Michael		SUI Neuhausen am Rheinfall	1976	M (99.)	28:22,7 16.	9:17,8 15.	16:57,6 17.	27:31,3 19.	1:24:53,8	+13:28,5	1459
16.	BROCH Silvan		SUI Stansstad	1975	M (100.)	28:30,6 18.	9:23,4 17.	17:00,9 18.	27:20,2 16.	1:24:56,2	+13:30,9	1112
17.	BRÜLSAUER Rolf		SUI sankt gallen track club	1979	M (107.)	29:01,3 20.	9:30,2 19.	17:02,1 19.	26:56,9 14.	1:25:16,9	+13:51,6	1276
18.	HUHN Markus		GER Emmenbrücke	1976	M (108.)	28:36,1 19.	9:34,2 22.	17:23,8 24.	27:20,5 17.	1:25:44,6	+14:19,3	1246
19.	KIEFER David		GER TV Bad Säckingen	1979	M (111.)	28:26,9 17.	9:27,8 18.	16:55,3 16.	28:08,9 25.	1:25:48,9	+14:23,6	1033
20.	KÖNIG Ernst		SUI Laupen Be	1978	M (112.)	30:15,8 29.	9:31,7 20.	17:02,4 20.	26:26,4 12.	1:25:57,2	+14:31,9	1259
21.	WYSS Roman		SUI Niederbipp	1976	M (113.)	27:32,2 11.	9:50,3 31.	17:31,4 25.	28:26,1 28.	1:26:04,9	+14:39,6	1041
22.	RÜHLI Stefan		SUI Zürich	1979	M (114.)	29:33,3 26.	9:19,9 16.	16:49,2 15.	27:44,1 22.	1:26:09,1	+14:43,8	13205
23.	SAGER Bernhard		SUI Aarau	1977	M (124.)	29:26,5 24.	9:34,0 21.	17:19,0 22.	27:30,6 18.	1:26:42,2	+15:16,9	1124
24.	SCHÜRMANN Guido		SUI Neuenkirch	1977	M (133.)	29:02,8 21.	9:45,2 26.	17:19,3 23.	28:00,7 23.	1:26:58,7	+15:33,4	1202
25.	SCHNEIDER Samuel		SUI Niederlenz	1976	M (140.)	29:41,4 27.	9:38,7 24.	17:34,0 27.	28:04,4 24.	1:27:38,9	+16:13,6	1469
26.	BÜHLMANN Martin		SUI Luzern	1975	M (141.)	29:31,8 25.	9:35,1 23.	17:17,9 21.	28:19,7 27.	1:27:50,0	+16:24,7	1302
27.	MANSER Roman		SUI Track Club St. Gallen	1977	M (149.)	29:12,4 22.	9:40,2 25.	17:41,5 31.	28:34,3 30.	1:28:03,7	+16:38,4	1187
28.	VETTER Meinrad		SUI LSG Brugg	1975	M (157.)	29:24,0 23.	9:46,3 28.	17:35,0 29.	28:34,8 32.	1:28:18,8	+16:53,5	3441
29.	EDELAAR Daniel		SUI Sulzbach	1977	M (168.)	30:18,5 30.	9:45,5 27.	17:32,4 26.	28:10,1 26.	1:28:43,1	+17:17,8	1212
30.	KUPPER Thomas		SUI smrun	1977	M (171.)	29:49,3 28.	9:49,5 30.	17:39,7 30.	28:34,4 31.	1:28:49,1	+17:23,8	1141
31.	SCHWAB Christoph		SUI Laufgruppe Cham	1976	M (173.)	31:04,6 37.	9:48,9 29.	17:34,1 28.	27:42,0 21.	1:28:57,7	+17:32,4	1252
32.	SCHÄR Thomas		SUI Seltisberg	1976	M (189.)	30:28,3 31.	9:57,1 32.	17:51,2 32.	28:31,3 29.	1:29:39,1	+18:13,8	13214
33.	MÜLLER John		SUI Thun	1976	M (228.)	30:47,6 32.	10:10,8 37.	18:20,7 39.	28:43,6 33.	1:30:59,9	+19:34,6	1382
34.	OSWALD Martin		SUI Lyss	1976	M (235.)	30:49,8 33.	9:58,9 33.	18:02,7 34.	29:28,1 38.	1:31:26,3	+20:01,0	1484
35.	HUNZIKER Andreas		SUI Ehrendingen	1975	M (243.)	31:30,3 40.	10:07,2 34.	18:07,2 35.	29:14,8 36.	1:31:51,9	+20:26,6	1584
36.	HERGER Markus		SUI TV Bürglen	1975	M (246.)	31:04,4 36.	10:17,0 43.	18:18,4 38.	29:27,3 37.	1:32:03,2	+20:37,9	1347
37.	ANGST-BAUMGARTNER Martin Andreas		SUI LAC TV Unterstrass	1979	M (251.)	31:39,2 43.	10:13,9 41.	18:15,6 37.	29:11,5 35.	1:32:15,2	+20:49,9	1333
38.	HÜBSCHER Daniel		SUI Rudolfstetten	1977	M (272.)	31:17,1 38.	10:19,0 46.	18:21,9 40.	29:42,4 39.	1:32:50,6	+21:25,3	1507
39.	SCHÄRLI Roger		SUI Kriens	1978	M (278.)	31:18,4 39.	10:07,6 35.	18:23,5 41.	30:03,5 44.	1:33:00,5	+21:35,2	1411
40.	HUBER Philipp		SUI Schwerzenbach	1977	M (285.)	32:54,6 62.	10:31,3 52.	17:51,7 33.	28:47,0 34.	1:33:09,3	+21:44,0	1215
41.	THOMSEN Nick		USA Aarau	1978	M (288.)	30:55,0 34.	10:09,5 36.	18:23,9 42.	30:34,8 59.	1:33:14,6	+21:49,3	1190
42.	MÄDER Jonas		SUI LSV Basel	1976	M (289.)	31:36,1 41.	10:18,7 45.	18:42,4 48.	29:49,9 41.	1:33:25,0	+21:59,7	2791
43.	SCHMID Kurt		SUI LT Hitzkirch	1977	M (291.)	31:40,6 44.	10:11,3 38.	18:30,0 45.	30:00,8 43.	1:33:27,2	+22:01,9	1566
44.	SCHNYDER Reto		SUI Lauftreff Willisau	1978	M (303.)	31:52,3 46.	10:17,9 44.	18:33,8 46.	29:59,0 42.	1:33:46,3	+22:21,0	1545
45.	HELFENSTEIN Reto		SUI TV Juventus Buttisholz	1976	M (310.)	31:01,6 35.	10:24,9 48.	19:09,1 62.	30:24,6 54.	1:33:53,8	+22:28,5	1435
46.	RUTZ Andrea		SUI Baden	1977	M (328.)	32:32,1 57.	10:28,4 49.	18:28,2 43.	29:44,8 40.	1:34:19,8	+22:54,5	1656
47.	SCHMID Ivo		SUI Adliswil	1979	M (331.)	32:22,4 55.	10:13,5 40.	18:49,2 50.	30:04,3 45.	1:34:22,5	+22:57,2	1659
48.	SEEMATTER Marc		SUI Kegelclub Gugelhopf	1979	M (332.)	32:34,2 58.	10:15,5 42.	18:29,0 44.	30:06,1 46.	1:34:24,3	+22:59,0	1906

Hallwilerseelauf 2024

Ergebnisse AKs - Halbmarathon

Platz	Name	Nat.	Verein / Ort	Jg.	Overall	Seerose	Delphin	Schloss	Brücke	Zeit	Diff.	Startnr.
49.	MÜLLER Michael		SUI Wädenswil	1977	M (343.)	32:24,7 56.	10:13,2 39.	18:12,7 36.	30:38,4 61.	1:34:45,6	+23:20,3	1654
50.	STEININGER André		SUI Luzern	1977	M (366.)	32:20,9 52.	10:37,2 57.	18:53,8 54.	30:19,2 51.	1:35:09,2	+23:43,9	2577
51.	KÄMMERER Maik		GER 100 Marathon Club Schweiz	1978	M (367.)	31:47,3 45.	10:42,9 64.	19:03,3 58.	30:34,6 58.	1:35:09,9	+23:44,6	2626
52.	ILG Harry		SUI Altdorf	1977	M (368.)	31:36,8 42.	10:47,1 71.	18:53,4 53.	30:54,9 67.	1:35:10,1	+23:44,8	1602
53.	BORNAND Marc		SUI Wädenswil	1976	M (377.)	32:19,8 51.	10:36,7 56.	19:24,7 69.	30:11,1 50.	1:35:21,8	+23:56,5	1867
54.	HUBER Stephan		SUI Basel	1978	M (381.)	32:04,8 48.	10:33,8 53.	19:27,7 74.	30:06,4 47.	1:35:23,3	+23:58,0	1956
55.	KÜNZLE Thomas		SUI Möriken Ag	1976	M (387.)	32:58,5 65.	10:30,0 50.	18:44,2 49.	30:24,3 53.	1:35:29,8	+24:04,5	1440
56.	ELSENER Thomas		SUI Zug	1975	M (391.)	33:25,1 75.	10:37,7 60.	18:39,2 47.	30:07,7 49.	1:35:38,7	+24:13,4	1533
57.	MERKLI Jean-Daniel		SUI Zürich	1979	M (395.)	32:07,5 49.	10:39,1 61.	19:16,3 64.	30:39,9 62.	1:35:44,5	+24:19,2	1747
58.	SCHNEIDER Martin		SUI Besenbüren	1977	M (403.)	32:49,7 60.	10:39,2 62.	18:58,3 55.	30:36,7 60.	1:35:59,0	+24:33,7	1764
59.	RÜTTIMANN Erhard		SUI tiz zugerland	1976	M (411.)	32:58,5 64.	10:37,6 59.	19:02,3 56.	30:32,1 57.	1:36:14,2	+24:48,9	1520
60.	JÄGER Marcel		SUI Maienfeld	1977	M (434.)	33:45,7 80.	10:44,1 65.	19:08,9 61.	30:07,0 48.	1:36:51,2	+25:25,9	1456
61.	GLOOR Gary		SUI Tri Club Aarau	1976	M (443.)	33:53,1 85.	10:44,7 66.	18:49,2 51.	30:28,9 55.	1:37:00,8	+25:35,5	1415
62.	WÖFLI Patrick		SUI Othmarsingen	1978	M (449.)	32:21,9 54.	10:35,3 54.	19:11,2 63.	31:46,3 83.	1:37:07,7	+25:42,4	3446
63.	BERNI Daniel		SUI Vals	1977	M (453.)	31:57,3 47.	10:22,7 47.	18:50,4 52.	32:34,8 110.	1:37:13,3	+25:48,0	1765
64.	SUTER Stefan		SUI Vordemwald	1979	M (455.)	33:20,7 74.	10:30,2 51.	19:03,4 59.	31:14,7 75.	1:37:15,8	+25:50,5	1767
65.	MOSER Martin		SUI Baar	1978	M (465.)	33:19,5 72.	10:50,5 75.	19:22,1 66.	30:50,0 64.	1:37:26,8	+26:01,5	1997
66.	WYSS Roger		SUI LSG Olten	1977	M (470.)	32:21,3 53.	10:36,0 55.	19:08,9 60.	32:00,0 93.	1:37:34,5	+26:09,2	1511
67.	MEYER André		SUI --	1976	M (475.)	34:11,5 92.	10:45,9 68.	19:26,9 73.	30:29,8 56.	1:37:42,4	+26:17,1	2512
68.	HOLENWEGER Thomas		SUI Männedorf	1979	M (478.)	33:10,7 70.	10:52,3 78.	19:24,7 68.	31:17,3 77.	1:37:49,4	+26:24,1	1523
69.	MÜLLER Pascal		SUI Davos Platz	1977	M (481.)	33:25,9 76.	10:37,6 58.	19:02,5 57.	31:32,3 80.	1:37:54,4	+26:29,1	1809
70.	BROCH Roland		SUI Root	1977	M (485.)	32:40,6 59.	10:48,5 74.	19:25,8 70.	31:59,9 92.	1:37:57,4	+26:32,1	1712
71.	HUBER Erwin		SUI Läuferteam Steinen	1975	M (497.)	32:51,0 61.	10:47,5 73.	19:39,6 84.	31:46,9 85.	1:38:06,4	+26:41,1	2220
72.	CONTRERAS ESPADA Jesus		ESP Benzenschwil	1978	M (507.)	34:10,3 91.	10:46,0 69.	19:23,5 67.	30:55,2 68.	1:38:16,9	+26:51,6	2198
73.	DJIRO Harouna		SUI Beinwil Am See	1976	M (509.)	32:57,1 63.	10:55,9 83.	19:36,6 79.	31:41,5 82.	1:38:19,1	+26:53,8	2607
74.	HOFMANN Christian		SUI Brugg AG	1975	M (520.)	32:08,4 50.	10:56,1 84.	19:40,8 85.	32:43,3 115.	1:38:33,0	+27:07,7	1462
75.	ASMUS Sven		SUI Zunzgen	1978	M (531.)	34:19,6 96.	10:40,3 63.	19:26,2 71.	31:11,1 74.	1:38:45,4	+27:20,1	1444
76.	NIEDERBERGER Peter		SUI Menzberg	1976	M (534.)	33:33,6 78.	11:08,5 98.	20:07,6 100.	31:03,1 69.	1:38:49,7	+27:24,4	1820
77.	LENGGENHAGER Martin		SUI Zürich	1977	M (535.)	35:16,5 115.	10:45,0 67.	19:26,8 72.	30:22,4 52.	1:38:50,1	+27:24,8	1868
78.	BERGER Martin		SUI Affoltern im Emmental	1977	M (542.)	33:07,9 69.	10:54,9 81.	19:39,4 83.	31:54,4 89.	1:38:54,1	+27:28,8	2362
79.	LÜSCHER Thomas		SUI Schlierbach	1978	M (549.)	33:05,8 67.	10:52,2 77.	19:55,8 94.	31:54,5 90.	1:39:03,6	+27:38,3	1878
80.	HÄUSERMANN Lukas		SUI Aarau	1979	M (556.)	34:33,6 100.	10:46,7 70.	19:21,4 65.	31:15,4 76.	1:39:14,6	+27:49,3	1968
81.	BERGER Marc		SUI Ormalingen	1976	M (557.)	33:07,4 68.	11:01,3 87.	19:45,3 88.	32:15,6 99.	1:39:14,6	+27:49,3	2168
82.	BLUM Dominik		SUI Belp	1978	M (563.)	34:11,7 93.	11:04,2 94.	19:46,3 89.	31:08,9 73.	1:39:20,2	+27:54,9	1984
83.	HUBER Benjamin		SUI Reinach AG	1977	M (568.)	33:49,1 81.	10:55,1 82.	19:56,5 95.	31:32,6 81.	1:39:24,0	+27:58,7	2099
84.	FLÜCKIGER Renato		SUI Ittigen	1975	M (571.)	34:09,7 90.	11:17,1 107.	20:05,1 98.	30:52,6 65.	1:39:26,8	+28:01,5	13207
85.	KRESSIBUCHER Martin		SUI Liestal	1979	M (580.)	33:29,6 77.	11:20,4 109.	19:57,0 96.	31:46,9 84.	1:39:35,0	+28:09,7	1889
86.	SENN Stephan		SUI Remigen	1977	M (594.)	34:16,1 94.	10:52,9 79.	19:34,6 76.	31:55,5 91.	1:39:51,6	+28:26,3	1847
87.	LUTZ Terry		SUI Los Corredores	1976	M (607.)	35:23,5 123.	10:58,8 85.	19:44,4 87.	31:06,4 72.	1:40:05,1	+28:39,8	2417
88.	SAUDER Thomas		SUI Morgestund Jogger Dürrenäsch	1977	M (608.)	34:51,7 107.	11:11,6 101.	19:37,2 82.	31:28,3 79.	1:40:07,8	+28:42,5	2199
89.	KÖGELE Patrick		GER Herzogenbuchsee	1977	M (621.)	33:52,6 82.	10:47,4 72.	19:27,8 75.	32:57,9 118.	1:40:21,5	+28:56,2	1563









































Hallwilerseelauf 2024

Ergebnisse AKs - Halbmarathon

Platz	Name	Nat.	Verein / Ort	Jg.	Overall	Seerose	Delphin	Schloss	Brücke	Zeit	Diff.	Startnr.
90.	STADELMANN Christoph		SUI TV Bolligen	1977	M (638.)	35:43,3 135.	11:15,7 106.	19:42,4 86.	30:53,8 66.	1:40:46,6	+29:21,3	3214
91.	NIEDERBERGER Beat		SUI Baar	1975	M (639.)	33:52,9 83.	11:12,6 103.	20:12,0 103.	32:18,7 101.	1:40:46,8	+29:21,5	2343
92.	NEF Markus		SUI SV Rätikon	1978	M (641.)	34:32,6 99.	11:02,6 90.	19:47,5 90.	32:07,3 96.	1:40:46,9	+29:21,6	2537
93.	TOLONE Dario		ITA Luzern	1979	M (648.)	35:18,2 119.	11:00,9 86.	19:35,7 78.	31:48,0 86.	1:40:56,9	+29:31,6	13202
94.	MEIER Michael		SUI Waltenschwil	1977	M (652.)	33:14,4 71.	11:03,5 92.	20:22,1 113.	33:04,0 120.	1:41:00,0	+29:34,7	3115
95.	STRÄSSLER Simon		SUI Bülach	1979	M (666.)	35:09,4 112.	11:09,0 99.	19:36,9 80.	32:03,0 94.	1:41:10,8	+29:45,5	2247
96.	BISSEGGER Roland		SUI Berg TG	1977	M (667.)	33:59,4 86.	10:51,3 76.	20:16,7 106.	32:58,3 119.	1:41:16,2	+29:50,9	1515
97.	RÖLLI Agnell		SUI Basel	1979	M (668.)	34:06,9 88.	11:05,4 95.	20:17,1 108.	32:27,7 106.	1:41:16,4	+29:51,1	3445
98.	HAUSER Patrick		SUI Aarau	1977	M (681.)	36:08,8 146.	11:24,0 116.	19:53,9 93.	31:05,4 70.	1:41:38,3	+30:13,0	2426
99.	DUBACH Hubert		SUI Lauftreff Sempach	1975	M (684.)	34:51,3 106.	11:12,1 102.	20:07,5 99.	32:11,3 97.	1:41:40,4	+30:15,1	1920
100.	WEDER Marcel		SUI Lauchringen	1976	M (687.)	35:38,4 132.	11:13,4 105.	19:49,2 91.	31:50,4 87.	1:41:45,4	+30:20,1	2480
101.	TARNUZZER Reto		SUI Schönenwerd	1979	M (690.)	33:20,3 73.	11:01,9 89.	20:09,2 101.	33:52,2 134.	1:41:48,6	+30:23,3	2157
102.	HAUS Alexander		SUI Möriken AG	1975	M (691.)	35:37,1 130.	11:26,6 121.	20:26,2 115.	31:23,3 78.	1:41:50,2	+30:24,9	2257
103.	MUELLER Oliver		GER Windisch	1976	M (694.)	35:42,5 133.	10:54,5 80.	19:51,5 92.	32:11,3 98.	1:41:55,4	+30:30,1	1527
104.	RÜTTI Urs		SUI Erlinsbach	1979	M (695.)	37:02,9 157.	11:17,8 108.	19:35,4 77.	31:05,7 71.	1:41:56,7	+30:31,4	2218
105.	FLEISCHMANN Jürgen		ITA Wangen bei Dübendorf	1975	M (714.)	34:04,2 87.	11:09,1 100.	20:16,8 107.	33:22,9 123.	1:42:11,9	+30:46,6	1964
106.	BURRI Andreas		SUI Gränichen	1977	M (715.)	35:16,1 113.	11:23,9 115.	20:36,4 122.	31:52,2 88.	1:42:12,8	+30:47,5	2183
107.	WÜTHRICH Niklaus		SUI VMC Aarwangen-Quickline	1976	M (719.)	35:03,3 111.	11:23,3 114.	20:14,9 104.	32:26,8 105.	1:42:15,3	+30:50,0	3470
108.	SCHMID Pirmin		SUI Swisslauftreff Ettiswil	1976	M (721.)	34:52,1 108.	11:05,6 96.	20:21,6 112.	32:33,9 108.	1:42:19,4	+30:54,1	1733
109.	WALSER Michael		SUI INTERSPORT	1977	M (734.)	34:27,1 97.	11:39,5 133.	20:29,8 117.	32:36,3 111.	1:42:40,4	+31:15,1	2095
110.	KÜNZLER Sascha		SUI Club Eau Rouge	1975	M (746.)	35:18,2 118.	11:24,6 117.	20:34,0 121.	32:20,1 102.	1:42:53,0	+31:27,7	2333
111.	MAIER Sven		GER Pfäffikon SZ	1975	M (748.)	34:57,8 110.	11:32,2 127.	20:40,6 124.	32:34,0 109.	1:42:55,2	+31:29,9	2007
112.	BEGOVIC Samir		SUI Abtwil AG	1977	M (757.)	35:17,0 116.	11:40,5 136.	20:31,5 118.	32:25,7 104.	1:43:01,3	+31:36,0	2707
113.	LEHNER Jürg		SUI Gränichen	1979	M (759.)	35:26,3 126.	11:33,3 128.	20:31,7 119.	32:18,2 100.	1:43:02,4	+31:37,1	3451
114.	MÜLLER Pascal		SUI ASCM	1978	M (764.)	35:24,7 124.	11:20,7 110.	20:09,7 102.	32:49,0 117.	1:43:07,7	+31:42,4	2631
115.	PAIN Scott		AUS Basel	1978	M (774.)	35:48,4 138.	11:01,3 88.	19:37,1 81.	33:37,1 126.	1:43:13,6	+31:48,3	1957
116.	ROPPEL Dominic		SUI Wangen B. Olten	1976	M (776.)	35:49,2 139.	11:39,9 135.	20:40,1 123.	32:06,3 95.	1:43:13,7	+31:48,4	3025
117.	AMSLER Thomas		SUI seetalwerk ag	1976	M (782.)	34:36,4 101.	11:22,1 112.	20:43,2 126.	33:17,9 122.	1:43:17,7	+31:52,4	1768
118.	PFISTER Christoph		SUI Münchringen	1977	M (793.)	35:18,3 120.	11:30,0 125.	20:54,5 132.	32:33,7 107.	1:43:26,7	+32:01,4	2133
119.	MEYER Thomas		SUI Schnupfi	1978	M (799.)	32:59,1 66.	11:03,3 91.	20:15,5 105.	35:34,0 170.	1:43:32,1	+32:06,8	4803
120.	ERIKSEN Jörgen		SUI TV Watt	1976	M (810.)	34:19,0 95.	11:26,6 120.	20:46,8 129.	33:42,0 129.	1:43:42,0	+32:16,7	1808
121.	GFELLER Beat		SUI Suhr	1979	M (837.)	38:09,7 178.	11:39,2 132.	20:29,2 116.	30:44,1 63.	1:44:07,9	+32:42,6	1576
122.	AMBAUEN Ivan		SUI Olten	1977	M (843.)	34:37,4 102.	11:05,9 97.	20:26,0 114.	34:41,2 148.	1:44:11,9	+32:46,6	6041
123.	DÄTWYLER Dominik		SUI Hirschthal	1979	M (849.)	35:26,7 127.	11:25,2 119.	20:18,6 109.	33:39,0 127.	1:44:16,8	+32:51,5	1746
124.	GERBER Patrick		SUI Ruppertswil	1977	M (858.)	34:50,8 105.	11:30,9 126.	20:43,9 127.	33:52,1 133.	1:44:21,8	+32:56,5	2845
125.	HÜBNER Thomas		GER Offroadrunners Nordschwarzwald	1977	M (865.)	36:33,2 150.	11:25,0 118.	20:21,4 111.	32:41,0 112.	1:44:26,2	+33:00,9	2025
126.	VON WYL Stefan		SUI Kriens	1977	M (868.)	35:25,9 125.	11:22,6 113.	20:01,9 97.	34:17,3 143.	1:44:28,1	+33:02,8	2637
127.	DEMKO Laszlo		HUN adidas Runners Zurich	1979	M (881.)	35:48,1 137.	11:47,6 146.	21:07,7 139.	32:47,9 116.	1:44:40,0	+33:14,7	2019
128.	GALLIN Cyrille		SUI Samedan	1978	M (894.)	35:20,8 122.	11:26,9 122.	20:57,0 134.	33:41,8 128.	1:44:55,1	+33:29,8	1309
129.	GIERATHS Marcus		SUI Zürich	1976	M (924.)	37:25,2 165.	11:03,5 93.	20:20,6 110.	33:17,8 121.	1:45:21,0	+33:55,7	13250
130.	KELLER Simon		SUI Beinwil Am See	1975	M (929.)	35:19,3 121.	11:37,6 130.	21:03,5 136.	34:08,4 140.	1:45:22,7	+33:57,4	4838

Hallwilerseelauf 2024

Ergebnisse AKs - Halbmarathon

Platz	Name	Nat.	Verein / Ort	Jg.	Overall	Seerose	Delphin	Schloss	Brücke	Zeit	Diff.	Startnr.
131.	MÜLLER Wolfgang		Bertschi	1976	M (948.)	37:55,9 175.	11:29,2 124.	20:33,8 120.	32:24,6 103.	1:45:38,4	+34:13,1	3138
132.	KNAUS Pascal		SUI Wil Sg	1979	M (955.)	34:55,6 109.	11:47,6 145.	21:28,4 148.	34:13,5 141.	1:45:42,1	+34:16,8	2601
133.	FREY Stefan		SUI Flawil	1976	M (964.)	34:44,5 103.	11:54,4 159.	20:47,5 130.	34:52,2 153.	1:45:49,6	+34:24,3	1983
134.	KRADOLFER Andi		SUI Frauenfeld	1977	M (970.)	34:50,3 104.	11:43,0 139.	21:26,9 147.	34:23,3 145.	1:45:56,0	+34:30,7	1865
135.	SCHÄRLI Geri		SUI Alpnachstad	1977	M (1017.)	36:20,6 148.	11:54,9 162.	21:15,8 143.	33:52,1 132.	1:46:39,2	+35:13,9	2842
136.	SZIM Andreas		HUN Wohlen Ag	1976	M (1024.)	36:05,0 144.	11:40,5 137.	20:59,5 135.	34:45,1 149.	1:46:44,5	+35:19,2	2591
137.	BLATTNER Matthias		SUI Fislisbach	1976	M (1030.)	35:17,3 117.	11:52,0 154.	21:26,2 146.	34:51,5 151.	1:46:51,5	+35:26,2	2522
138.	AKERET Eric		SUI Füllinsdorf	1976	M (1031.)	37:03,7 158.	11:46,9 144.	20:55,8 133.	33:34,8 125.	1:46:52,6	+35:27,3	3235
139.	VILCHEZ Martin		SUI Dübendorf	1978	M (1037.)	35:47,7 136.	11:44,2 143.	21:13,2 142.	34:53,2 154.	1:46:58,4	+35:33,1	1830
140.	DEMELAS Sebastian		SUI AC Tabula	1977	M (1044.)	35:49,3 140.	11:48,4 147.	21:10,9 140.	34:51,9 152.	1:47:01,6	+35:36,3	2834
141.	SCHÄR Ralph		SUI TV Ormalingen	1978	M (1047.)	36:52,4 154.	11:44,0 142.	21:11,3 141.	33:52,9 135.	1:47:04,4	+35:39,1	4743
142.	GUTKNECHT Reto		SUI Riet b Neftenbach	1977	M (1050.)	35:43,2 134.	11:33,3 129.	20:40,8 125.	35:39,9 176.	1:47:06,7	+35:41,4	3033
143.	RINDLIBACHER Daniel		SUI Morgenjogger Dürrenäsch	1977	M (1052.)	36:38,7 152.	11:54,4 158.	21:19,3 145.	33:57,9 136.	1:47:08,5	+35:43,2	2317
144.	COLCHERO Juan		SUI Zug	1978	M (1068.)	35:37,7 131.	11:50,6 151.	21:44,6 161.	34:57,1 156.	1:47:20,3	+35:55,0	2447
145.	PACIULLI Antonio		ITA Biberist	1978	M (1071.)	34:09,5 89.	11:13,3 104.	21:49,2 170.	36:34,7 200.	1:47:25,7	+36:00,4	1752
146.	UEBERSAX Michael		SUI Zürich	1979	M (1075.)	37:15,7 162.	11:58,1 165.	21:32,9 151.	33:23,8 124.	1:47:28,5	+36:03,2	3042
147.	TSCHUMI Tobias		SUI Bern	1979	M (1079.)	34:31,1 98.	11:50,2 149.	21:47,8 167.	35:51,7 181.	1:47:31,4	+36:06,1	2780
148.	WIPF Markus		SUI Gisliflue RUN	1979	M (1088.)	35:35,6 129.	11:39,5 134.	21:44,7 162.	35:18,4 165.	1:47:43,4	+36:18,1	1760
149.	KURT Reto		SUI Steinhof	1975	M (1106.)	38:12,5 179.	12:22,0 189.	21:28,9 149.	32:41,4 114.	1:47:57,9	+36:32,6	3427
150.	HAEFLIGER Stephan		SUI Aarau	1978	M (1147.)	37:20,3 164.	11:54,7 161.	21:04,2 138.	34:57,7 157.	1:48:34,8	+37:09,5	3463
151.	ROTEN Philipp		SUI Lax	1979	M (1152.)	35:27,7 128.	11:58,7 167.	21:43,5 160.	35:53,4 182.	1:48:38,7	+37:13,4	5938
152.	SPÖRRI Reto		SUI KS24.ch	1977	M (1158.)	36:35,1 151.	11:51,6 152.	21:47,5 165.	35:04,9 160.	1:48:45,1	+37:19,8	4182
153.	CHRISTEN Michael		SUI Hergiswil	1979	M (1165.)	37:42,3 171.	12:00,4 168.	21:17,6 144.	34:22,4 144.	1:48:48,1	+37:22,8	4002
154.	LOCHER Florian		SUI LSG Olten	1979	M (1170.)	35:54,7 142.	11:49,0 148.	21:47,7 166.	35:44,0 179.	1:48:51,7	+37:26,4	4050
155.	SCHREIBER Corrado		GER Emmen	1978	M (1180.)	36:04,1 143.	12:05,5 172.	21:35,0 153.	35:41,4 177.	1:49:01,8	+37:36,5	2364
156.	WILLSON Richard		RSA Berg Tg	1978	M (1199.)	40:38,5 231.	11:51,9 153.	20:45,5 128.	32:41,1 113.	1:49:13,1	+37:47,8	1682
157.	HOLLIGER Tobias		SUI Röschenz	1976	M (1203.)	35:16,3 114.	11:43,2 141.	21:38,8 155.	36:42,9 202.	1:49:15,8	+37:50,5	2711
158.	KRAMIS Christian		SUI Kraftakt.ch	1975	M (1205.)	38:24,7 186.	11:41,9 138.	21:41,4 158.	34:06,8 139.	1:49:16,2	+37:50,9	2138
159.	ROMER Lukas		SUI Basel	1975	M (1207.)	38:03,5 177.	11:21,9 111.	20:54,5 131.	35:05,4 161.	1:49:16,7	+37:51,4	3418
160.	WICKI Robin		SUI Henggart	1975	M (1208.)	38:15,4 184.	12:08,9 174.	21:33,3 152.	34:03,9 137.	1:49:18,1	+37:52,8	1519
161.	STRÄHL Thomas		SUI Laupersdorf	1976	M (1215.)	36:28,1 149.	11:54,7 160.	21:53,9 174.	35:37,4 174.	1:49:26,0	+38:00,7	2750
162.	LEHMANN Peter		GER Weil Am Rhein	1978	M (1217.)	37:04,8 159.	12:14,7 182.	21:54,3 176.	34:51,5 150.	1:49:28,2	+38:02,9	3136
163.	HIRSCHI Reto		SUI Laupen BE	1977	M (1234.)	37:08,1 160.	11:58,3 166.	21:30,4 150.	35:33,9 169.	1:49:42,8	+38:17,5	2240
164.	GJONI Luis		ALB Keine Gnade für die Wade	1977	M (1240.)	37:27,8 167.	11:43,2 140.	21:39,0 156.	35:10,9 163.	1:49:45,3	+38:20,0	2628
165.	MEINEN Urs Müdu		SUI Hünibach	1978	M (1251.)	38:13,0 180.	12:11,1 178.	21:48,4 168.	34:13,8 142.	1:49:53,2	+38:27,9	5064
166.	HOFER Daniel		SUI Cham	1978	M (1256.)	38:45,6 197.	12:19,2 185.	21:43,1 159.	33:44,9 130.	1:49:57,8	+38:32,5	2960
167.	PFYL Beat		SUI Schwyz	1977	M (1282.)	37:49,2 173.	12:28,9 198.	22:08,0 183.	34:37,2 147.	1:50:23,2	+38:57,9	3607
168.	OMLIN Daniel		SUI Rechterswil	1976	M (1303.)	37:55,7 174.	12:12,8 180.	21:54,1 175.	35:15,0 164.	1:50:41,6	+39:16,3	4758
169.	HALTNER Thomas		SUI Staufien	1976	M (1321.)	39:04,1 201.	12:26,3 194.	22:01,2 180.	33:48,1 131.	1:50:58,2	+39:32,9	4793
170.	WABER Michael		SUI Thun	1975	M (1327.)	38:14,1 181.	12:20,7 187.	21:58,5 177.	35:02,1 159.	1:51:04,4	+39:39,1	5066
171.	FEHRENBACH Christoph		SUI Steinach	1978	M (1335.)	36:56,7 156.	12:06,6 173.	22:11,0 185.	36:01,4 186.	1:51:09,6	+39:44,3	2866

Hallwilerseelauf 2024

Ergebnisse AKs - Halbmarathon

Platz	Name	Nat.	Verein / Ort	Jg.	Overall	Seerose	Delphin	Schloss	Brücke	Zeit	Diff.	Startnr.
172.	HÄBERLI Bruno		SUI Laufftreff Hitzkirch	1977	M (1338.)	37:42,2 170.	11:52,7 157.	22:16,0 188.	36:00,1 183.	1:51:10,4	+39:45,1	1355
173.	BUCHER Guido		SUI Fahrwangen	1978	M (1341.)	38:14,5 182.	12:01,1 169.	22:00,1 179.	35:22,6 166.	1:51:12,5	+39:47,2	2734
174.	WILLIMANN Markus		SUI Sempach	1975	M (1346.)	38:52,0 200.	12:15,4 183.	22:31,9 199.	34:25,6 146.	1:51:16,6	+39:51,3	3933
175.	PROAMER Patrick S		SUI Oetwil an der Limmat	1979	M (1351.)	37:19,3 163.	12:01,1 170.	21:59,4 178.	36:27,3 197.	1:51:20,5	+39:55,2	2691
176.	ZIMMERLI Christian		SUI Rothrist	1975	M (1355.)	38:15,4 183.	12:09,3 175.	21:48,9 169.	35:39,7 175.	1:51:23,2	+39:57,9	3365
177.	JEAN-RICHARD Ruedi		SUI Aarau	1979	M (1372.)	37:35,0 168.	12:21,8 188.	21:49,2 171.	36:01,3 185.	1:51:36,7	+40:11,4	3962
178.	PARYEV Vadim		SUI Bern	1975	M (1376.)	37:44,8 172.	11:55,2 164.	21:40,7 157.	36:29,7 199.	1:51:39,4	+40:14,1	4570
179.	LÜSCHER Reto		SUI Laufgruppe Staufberg	1978	M (1377.)	38:28,7 188.	12:12,0 179.	21:36,5 154.	35:46,6 180.	1:51:39,8	+40:14,5	3411
180.	ELLENBERGER Rolf		SUI Laufftreff Wangen an der Aare	1977	M (1380.)	36:40,1 153.	12:02,4 171.	22:25,7 193.	37:04,8 211.	1:51:43,6	+40:18,3	2732
181.	ZÜGER Fabian		SUI Zofingen	1977	M (1402.)	33:38,0 79.	11:38,0 131.	21:46,3 164.	40:47,5 256.	1:52:03,1	+40:37,8	2087
182.	FLUECKIGER Marc		SUI Zofingen	1975	M (1404.)	38:50,3 199.	12:14,4 181.	21:53,1 173.	35:36,8 172.	1:52:07,9	+40:42,6	3377
183.	SCHULZ Markus		GER Winikon	1975	M (1409.)	39:06,2 203.	12:23,7 190.	22:16,0 189.	35:01,6 158.	1:52:10,6	+40:45,3	3257
184.	KÄCH Marc		SUI Laufftreff Binzen	1977	M (1420.)	36:05,7 145.	12:26,9 196.	22:30,4 197.	37:36,8 223.	1:52:23,6	+40:58,3	2720
185.	THOM Marcel		SUI Wollerau	1976	M (1436.)	36:54,2 155.	12:26,2 193.	22:35,3 201.	37:03,7 210.	1:52:39,3	+41:14,0	4481
186.	SCHLEGEL Walter		SUI Wattwil	1975	M (1437.)	37:58,6 176.	12:19,1 184.	22:23,9 192.	36:13,1 193.	1:52:39,8	+41:14,5	2822
187.	PETRUS Luca		SUI Turgi	1975	M (1438.)	39:59,0 222.	12:09,7 176.	22:19,2 190.	34:56,2 155.	1:52:40,0	+41:14,7	6442
188.	PAONESSA Saverio		SUI Running Team Möhlin	1976	M (1448.)	33:53,0 84.	11:27,3 123.	21:04,0 137.	42:06,4 265.	1:52:48,4	+41:23,1	2258
189.	STEINER Michael		SUI Menziken	1975	M (1449.)	39:24,9 208.	12:29,8 199.	22:32,6 200.	35:06,6 162.	1:52:48,6	+41:23,3	3742
190.	MERZ Stefan		SUI STV Beinwil am See	1976	M (1450.)	37:12,7 161.	12:27,8 197.	22:10,9 184.	36:59,9 208.	1:52:49,6	+41:24,3	2706
191.	RIAHI Zouheir		SUI Siggenthal Station	1976	M (1469.)	39:39,3 213.	13:04,7 229.	23:05,3 216.	34:04,6 138.	1:53:06,3	+41:41,0	5456
192.	KÜCKENS Marvin		GER Oftringen	1977	M (1480.)	38:34,9 189.	11:50,3 150.	22:04,4 181.	37:17,2 215.	1:53:17,6	+41:52,3	2747
193.	BÜCHLER Mathias		SUI Lostorf	1977	M (1492.)	39:47,9 219.	12:30,7 200.	22:12,9 186.	35:24,5 167.	1:53:29,5	+42:04,2	6394
194.	HINTERMANN Stefan		SUI Beinwil am See	1979	M (1501.)	38:36,4 190.	11:52,6 155.	21:45,4 163.	37:31,2 220.	1:53:39,4	+42:14,1	3086
195.	WEBER MARCO		SUI Ebikon	1975	M (1505.)	38:45,6 198.	12:42,3 213.	22:41,0 204.	36:06,8 189.	1:53:41,0	+42:15,7	5071
196.	SCHÖNENBERGER David		SUI Bikeschlappis	1976	M (1512.)	39:07,5 204.	12:32,3 202.	22:28,7 194.	36:02,5 188.	1:53:47,7	+42:22,4	3354
197.	TRAMACERE Cosi		SUI Running Team Möhlin	1977	M (1543.)	38:37,6 192.	12:33,7 204.	23:33,7 235.	36:00,5 184.	1:54:15,7	+42:50,4	5522
198.	BERNER Reno		SUI XC-Team Hot Wax	1976	M (1554.)	40:04,9 224.	12:33,5 203.	22:06,0 182.	36:08,0 190.	1:54:20,5	+42:55,2	5841
199.	BÄTTIG Severin		SUI Horw	1977	M (1562.)	38:26,5 187.	12:53,2 219.	22:59,4 214.	36:42,0 201.	1:54:25,9	+43:00,6	3507
200.	LÜTHI Michael		SUI Bubikon	1975	M (1567.)	40:46,1 235.	12:30,8 201.	22:15,4 187.	35:26,2 168.	1:54:29,7	+43:04,4	2287
201.	SCHÄFER Pascal		SUI TC Plüss Staufer	1977	M (1573.)	40:27,0 228.	12:50,0 218.	22:29,6 195.	35:37,3 173.	1:54:36,0	+43:10,7	4691
202.	HAURI Simon		SUI Reitnau-Gang	1975	M (1574.)	36:16,1 147.	12:26,4 195.	22:29,7 196.	39:53,9 247.	1:54:36,7	+43:11,4	5434
203.	SERVATIUS Helge		SUI Unterseen	1977	M (1609.)	39:58,1 221.	12:43,2 214.	22:40,6 203.	36:12,5 191.	1:55:06,1	+43:40,8	3301
204.	VÖGTLIN Tobias		SUI Schönenwerd	1977	M (1640.)	39:46,8 218.	12:24,9 192.	23:15,9 226.	36:48,9 203.	1:55:41,0	+44:15,7	3718
205.	FREY Manuel		SUI Zürich	1975	M (1646.)	38:37,2 191.	12:55,8 223.	22:57,0 211.	37:28,9 219.	1:55:44,1	+44:18,8	3347
206.	BÜRGI Christoph		SUI Suhr	1975	M (1663.)	39:05,7 202.	12:56,3 224.	22:51,5 208.	37:17,6 216.	1:55:56,5	+44:31,2	3761
207.	BERGER Alex		GER Lörrach	1976	M (1665.)	39:43,9 214.	12:47,1 215.	22:49,3 206.	37:08,7 214.	1:55:57,0	+44:31,7	4755
208.	FEJZA Muhamed		SUI Villmergen	1976	M (1682.)	39:32,7 210.	12:41,8 212.	23:05,9 218.	37:05,4 212.	1:56:07,3	+44:42,0	4643
209.	WISLER Andreas		SUI Erdinger Active Team / smrun	1975	M (1697.)	39:45,7 216.	12:55,0 222.	22:57,8 213.	37:01,2 209.	1:56:21,0	+44:55,7	3643
210.	MICHAELIS Tobias		GER Burgdorf	1977	M (1716.)	41:14,4 238.	13:01,0 226.	23:05,7 217.	36:02,0 187.	1:56:37,2	+45:11,9	3258
211.	MICHEL Lars		SUI Gepflegtes Laufen Horw	1979	M (1726.)	39:20,3 207.	12:47,3 216.	23:14,0 224.	37:36,1 222.	1:56:43,0	+45:17,7	4179
212.	KURMANN Andreas		SUI Bussnang	1976	M (1734.)	39:30,7 209.	12:41,2 209.	23:16,6 227.	37:50,1 224.	1:56:52,8	+45:27,5	5679

Hallwilerseelauf 2024

Ergebnisse AKs - Halbmarathon

Platz	Name	Nat.	Verein / Ort	Jg.	Overall	Seerose	Delphin	Schloss	Brücke	Zeit	Diff.	Startnr.
213.	ENGMANN Christian		SUI Seengen	1975	M (1736.)	35:49,6 141.	11:52,7 156.	22:53,3 210.	42:04,8 263.	1:56:56,0	+45:30,7	2329
214.	OSTERWALDER Adrian		SUI Laufsportverein Winterthur	1978	M (1741.)	37:27,0 166.	13:14,9 238.	23:56,1 243.	38:32,6 234.	1:57:01,5	+45:36,2	1921
215.	HASSEBROEK Thorsten		GER LA Mutschellen	1978	M (1744.)	39:45,0 215.	11:55,0 163.	23:11,1 221.	38:29,5 232.	1:57:06,1	+45:40,8	2479
216.	PRINZ Cornel		SUI Möhlin	1979	M (1760.)	39:36,2 212.	12:37,2 206.	23:07,1 220.	38:28,0 230.	1:57:17,8	+45:52,5	3767
217.	JONES Neil		GBR Beeston	1977	M (1766.)	37:39,6 169.	12:23,9 191.	22:31,4 198.	40:13,7 249.	1:57:20,5	+45:55,2	3519
218.	BERCHTOLD Daniel		GER ifa Runners	1973	M (1779.)	43:09,3 272.	12:38,8 207.	22:21,6 191.	35:43,4 178.	1:57:28,9	+46:03,6	4133
219.	MAROLF Valentin		SUI Laufsportal.ch	1975	M (1783.)	38:23,4 185.	13:04,0 228.	23:36,2 236.	38:36,6 237.	1:57:32,1	+46:06,8	3664
220.	HÄRRI Matthias		SUI OLG Rymenzburg	1975	M (1788.)	38:44,7 195.	12:36,5 205.	23:11,5 222.	39:01,5 243.	1:57:35,2	+46:09,9	3907
221.	KAMMER Bernhard		SUI Wohlen Ag	1979	M (1795.)	41:15,7 240.	12:41,2 210.	22:35,6 202.	37:23,6 217.	1:57:38,5	+46:13,2	6162
222.	KOCAK Mutlu		SUI Zürich	1979	M (1797.)	40:43,9 233.	12:41,6 211.	23:13,6 223.	37:31,2 221.	1:57:39,2	+46:13,9	3548
223.	WENDEL Thomas		SUI Rütihof	1975	M (1803.)	42:08,3 259.	12:54,5 220.	23:06,3 219.	36:13,2 194.	1:57:43,9	+46:18,6	5656
224.	PROBST Stefan		SUI Sportclub Berufsfeuerwehr Zürich	1976	M (1820.)	41:28,5 247.	13:02,0 227.	22:50,2 207.	36:59,8 207.	1:57:55,7	+46:30,4	4388
225.	ERNST Urs		SUI Muhen	1975	M (1852.)	40:01,7 223.	12:20,3 186.	22:57,1 212.	38:59,7 240.	1:58:16,1	+46:50,8	1991
226.	WIDMER Ivan		SUI TV Dottikon	1975	M (1853.)	38:45,5 196.	12:10,7 177.	21:51,7 172.	41:19,1 259.	1:58:17,1	+46:51,8	2743
227.	HOLLIGER Christian		SUI Erlinsbach	1979	M (1855.)	41:37,2 251.	13:29,8 257.	22:48,1 205.	36:57,9 205.	1:58:18,1	+46:52,8	3538
228.	MATTER Peter		SUI Oberentfelden	1977	M (1863.)	39:52,1 220.	12:49,1 217.	23:26,8 230.	38:16,2 229.	1:58:23,9	+46:58,6	4909
229.	DORER Christian		SUI Baden	1975	M (1870.)	41:58,9 257.	13:28,3 253.	22:53,1 209.	36:28,9 198.	1:58:30,2	+47:04,9	4115
230.	FAES Patrick		SUI Zofingen	1976	M (1878.)	40:37,4 230.	13:00,2 225.	23:02,1 215.	37:59,9 226.	1:58:35,4	+47:10,1	2629
231.	ALBERS Harm		SUI Freaky Runners	1975	M (1890.)	40:45,9 234.	12:40,1 208.	23:14,5 225.	38:28,8 231.	1:58:52,7	+47:27,4	4511
232.	PLÜSS Hanspeter		SUI Bözberg	1978	M (1894.)	41:27,8 245.	13:07,7 231.	23:49,6 242.	36:59,8 206.	1:58:55,3	+47:30,0	3655
233.	GANZMANN Bernd		GER Autohaus Ganzmann	1977	M (1902.)	41:29,4 248.	13:17,4 242.	23:32,3 234.	37:05,8 213.	1:59:05,0	+47:39,7	3693
234.	ALLEMANN Marc		SUI Bremgarten AG	1978	M (1935.)	42:34,2 266.	13:19,2 248.	23:48,8 241.	36:25,9 196.	1:59:35,6	+48:10,3	3236
235.	DELGADO Rodrigo		ESP Basel	1977	M (1955.)	43:12,8 274.	13:18,9 246.	23:29,2 231.	36:12,6 192.	1:59:46,5	+48:21,2	4530
236.	HILFIKER Beat		SUI Olten	1975	M (1962.)	41:39,5 252.	13:22,3 250.	23:43,2 239.	37:25,0 218.	1:59:50,2	+48:24,9	3806
237.	AKSAMOVIC Ivica		CRO Rüti Zh	1979	M (1983.)	44:17,7 286.	13:33,0 259.	23:25,0 228.	35:36,5 171.	2:00:03,7	+48:38,4	6201
238.	GÖTZE Christian		GER Freeradicals	1977	M (2000.)	43:27,9 280.	13:12,0 235.	23:39,1 238.	36:17,8 195.	2:00:13,1	+48:47,8	1273
239.	WIRKNER Oliver		SUI Poppenweiler	1976	M (2012.)	40:50,6 236.	13:19,1 247.	23:44,9 240.	38:42,7 238.	2:00:27,6	+49:02,3	4753
240.	LEMP Marcel		SUI Oberbipp	1976	M (2013.)	40:28,5 229.	13:18,2 244.	23:38,2 237.	38:59,8 241.	2:00:27,8	+49:02,5	3302
241.	BÜRGI Pascal		SUI Meiringen	1978	M (2032.)	42:22,3 262.	13:18,1 243.	23:26,6 229.	37:53,9 225.	2:00:47,1	+49:21,8	3531
242.	PINZON Carlos		SUI Wettingen	1975	M (2036.)	41:17,0 243.	13:16,5 240.	23:57,1 245.	38:31,6 233.	2:00:51,9	+49:26,6	4745
243.	CLAVIJO TOVAR Carlos Andres		COL Küsnacht ZH	1975	M (2037.)	41:16,2 241.	13:17,1 241.	23:56,4 244.	38:33,4 236.	2:00:51,9	+49:26,6	4744
244.	SCHMIDLIN Adrian		SUI Brunnen	1978	M (2056.)	41:14,5 239.	13:12,2 236.	23:30,3 232.	39:00,4 242.	2:01:14,0	+49:48,7	6128
245.	MUFF Kurt		SUI Schlierbach	1978	M (2068.)	40:40,9 232.	13:15,3 239.	24:07,1 248.	39:31,1 246.	2:01:30,5	+50:05,2	3266
246.	BERNASCONI Mario		SUI Basel	1975	M (2085.)	41:16,6 242.	13:06,2 230.	24:01,0 246.	39:14,8 245.	2:01:49,8	+50:24,5	4970
247.	MÜLLER Christian		SUI Seuzach	1976	M (2089.)	43:21,9 279.	13:44,2 264.	24:04,8 247.	36:57,7 204.	2:01:53,8	+50:28,5	4675
248.	DE MONTE Michele		ITA Zürich	1975	M (2099.)	42:03,7 258.	13:41,1 263.	24:13,7 251.	38:15,0 228.	2:02:05,2	+50:39,9	3817
249.	ZÜTTEL Michael		SUI Buchs Ag	1975	M (2133.)	38:40,6 193.	13:24,5 251.	24:47,2 261.	41:16,1 258.	2:02:53,2	+51:27,9	3636
250.	PIRAS Davide		ITA Glattpark Opfikon	1977	M (2147.)	41:24,6 244.	13:18,6 245.	24:26,0 254.	40:11,6 248.	2:03:10,4	+51:45,1	5629
251.	SIEGRIST Fabian		SUI Solothurn	1975	M (2152.)	40:20,3 226.	13:28,6 254.	24:31,4 256.	40:25,7 251.	2:03:11,6	+51:46,3	4876
252.	DORMANN Cyrill		SUI Mauensee	1979	M (2154.)	44:30,3 289.	13:12,0 234.	23:30,8 233.	38:33,3 235.	2:03:15,4	+51:50,1	4053
253.	THOMAS Hodel		SUI Altishofen	1978	M (2179.)	43:10,0 273.	13:56,2 269.	24:52,1 264.	38:05,4 227.	2:03:48,6	+52:23,3	5157

Hallwilerseelauf 2024

Ergebnisse AKs - Halbmarathon

Platz	Name	Nat.	Verein / Ort	Jg.	Overall	Seerose	Delphin	Schloss	Brücke	Zeit	Diff.	Startnr.
254.	SEKINGER Bruno		SUI SMRUN	1978	M (2180.)	38:42,2 194.	13:58,1 270.	24:44,5 259.	42:05,1 264.	2:03:52,2	+52:26,9	3246
255.	WINKLMEIER Thomas		GER Genussläufer Dreyeckland	1975	M (2183.)	43:31,9 282.	13:25,4 252.	24:22,1 253.	39:03,9 244.	2:04:00,5	+52:35,2	3475
256.	BAUMELER Michael		SUI Mehsecken	1978	M (2188.)	41:09,9 237.	13:30,6 258.	24:42,1 258.	40:34,9 254.	2:04:12,0	+52:46,7	4440
257.	MEIER Tobias		SUI Effingen	1979	M (2189.)	39:11,6 205.	13:29,0 256.	24:49,1 263.	42:17,7 266.	2:04:12,6	+52:47,3	3879
258.	MOSIMANN Markus		SUI Rüegsbach	1977	M (2193.)	39:45,9 217.	13:09,4 232.	24:30,8 255.	42:57,6 270.	2:04:22,9	+52:57,6	3498
259.	MÜLLER Olivier P		SUI Zürich	1975	M (2202.)	41:57,4 255.	13:38,3 262.	26:22,8 280.	38:59,2 239.	2:04:39,4	+53:14,1	4513
260.	RINER Stefan		SUI STV Schafisheim	1979	M (2212.)	42:13,9 260.	13:58,9 271.	24:19,8 252.	40:26,2 252.	2:04:55,5	+53:30,2	2024
261.	KUNZ Kevin		SUI Oberentfelden	1978	M (2219.)	41:53,1 253.	13:54,3 268.	24:46,1 260.	40:31,3 253.	2:05:10,9	+53:45,6	2529
262.	HEID Andreas		SUI Riniken	1979	M (2282.)	39:13,9 206.	13:14,0 237.	24:33,1 257.	44:41,0 277.	2:06:52,6	+55:27,3	4431
263.	KÜHN Alexander		GER Seedorf	1979	M (2290.)	44:22,9 287.	13:19,8 249.	25:01,2 265.	40:22,4 250.	2:07:05,6	+55:40,3	3129
264.	CESLJAR Sascha		SUI Team RMTR	1978	M (2292.)	39:35,2 211.	13:11,0 233.	25:44,6 273.	44:24,9 275.	2:07:08,8	+55:43,5	4006
265.	WAGNER César		SUI Laufbewegung Basel-Landschaft	1975	M (2311.)	43:16,1 275.	14:09,8 275.	25:18,3 269.	40:47,9 257.	2:07:29,2	+56:03,9	5149
266.	HETZER Dominik		SUI Fahrwangen	1978	M (2315.)	42:56,9 270.	13:35,8 260.	24:49,0 262.	42:01,0 261.	2:07:30,9	+56:05,6	4536
267.	REGAZZONI Philipp		SUI Aarau	1979	M (2324.)	41:28,5 246.	13:45,3 265.	24:07,4 249.	44:12,9 273.	2:07:43,1	+56:17,8	5175
268.	MÜLLER Christoph		SUI SV Wiedikon	1976	M (2332.)	42:56,2 269.	14:01,7 272.	25:11,2 266.	41:25,3 260.	2:07:50,7	+56:25,4	5925
269.	REICHMUTH Lukas		SUI Inwil	1977	M (2351.)	42:33,6 265.	14:06,6 274.	25:17,3 267.	42:02,5 262.	2:08:29,0	+57:03,7	4905
270.	HÄSSLER Dominik		GER Grenzach-Wyhlen	1978	M (2368.)	42:53,6 267.	13:46,4 266.	25:36,0 271.	42:17,8 267.	2:08:50,5	+57:25,2	4514
271.	SPENGLER Rolf		SUI Schötz	1977	M (2369.)	42:32,1 264.	14:18,8 279.	25:37,8 272.	42:24,2 268.	2:08:55,7	+57:30,4	4816
272.	SCHLATTER Tobias		SUI Fislisbach	1976	M (2414.)	43:19,6 276.	13:28,7 255.	24:11,6 250.	44:48,3 279.	2:09:59,7	+58:34,4	4193
273.	ZIEGLER Ken		SUI Oensingen	1979	M (2422.)	42:26,7 263.	12:54,5 221.	25:17,9 268.	45:24,2 284.	2:10:10,8	+58:45,5	1058
274.	LIPIC Konstantin		SLO Wehr	1979	M (2430.)	45:46,4 295.	14:26,3 283.	25:30,7 270.	40:46,9 255.	2:10:35,5	+59:10,2	4188
275.	MAAG Urs		SUI Lausen	1978	M (2437.)	40:21,0 227.	14:25,6 281.	26:33,9 281.	45:33,6 285.	2:10:48,0	+59:22,7	5942
276.	LATSCHA Martin		SUI Staufen	1978	M (2463.)	43:28,7 281.	14:15,6 278.	25:55,4 274.	43:44,1 271.	2:11:46,9	+1:00:21,6	6160
277.	ULRICH Walter		SUI Neuheim	1976	M (2492.)	42:20,3 261.	14:21,2 280.	26:14,2 278.	45:05,6 280.	2:12:47,2	+1:01:21,9	4942
278.	PETER Thomas		SUI STV Beinwil am See	1977	M (2511.)	42:53,7 268.	14:33,9 287.	26:35,1 283.	45:21,9 283.	2:13:30,7	+1:02:05,4	3876
279.	BUDMIGER Hampi		SUI Muri Ag	1976	M (2513.)	43:19,9 278.	14:36,2 288.	26:06,5 275.	44:44,8 278.	2:13:37,6	+1:02:12,3	5652
280.	MEHR Bruno		SUI Malters	1977	M (2519.)	45:43,9 294.	14:40,5 289.	26:41,1 284.	42:38,5 269.	2:13:54,9	+1:02:29,6	5588
281.	ZETTEL André		SUI Ruswil	1977	M (2520.)	41:58,4 256.	14:05,0 273.	27:41,7 289.	45:58,8 286.	2:13:57,6	+1:02:32,3	4158
282.	KAISER Gerald		SUI Niederrohrdorf	1978	M (2540.)	45:09,9 291.	14:41,3 290.	26:20,6 279.	44:19,9 274.	2:14:50,2	+1:03:24,9	3924
283.	DRESCHER Henrik		GER Binz	1979	M (2559.)	44:02,9 284.	14:27,5 285.	27:05,2 287.	45:17,8 282.	2:15:15,8	+1:03:50,5	4623
284.	TANNER Thomas		SUI MannschaftInterregionalerLauffreunde	1977	M (2583.)	46:13,6 297.	14:27,2 284.	26:35,1 282.	43:58,2 272.	2:15:56,3	+1:04:31,0	4710
285.	WIEDERKEHR Raphael		SUI Neuendorf	1977	M (2587.)	45:16,4 292.	14:53,6 292.	26:11,3 276.	45:09,9 281.	2:16:12,4	+1:04:47,1	5523
286.	HAUETER Stefan		SUI Schlammchrücher	1978	M (2589.)	41:32,9 249.	14:14,4 276.	27:40,5 288.	48:14,7 291.	2:16:19,7	+1:04:54,4	3904
287.	CHOPARD Marcel		SUI Sportverein Leimbach	1977	M (2595.)	44:44,2 290.	14:25,6 282.	26:11,7 277.	46:03,3 287.	2:16:38,2	+1:05:12,9	2870
288.	HALLER Michel		SUI Sörenberg	1976	M (2651.)	43:19,7 277.	13:54,2 267.	27:02,6 286.	50:12,9 294.	2:19:31,9	+1:08:06,6	3141
289.	OLIVEIRA Waldemar		BRA Oberwil	1978	M (2661.)	47:37,6 300.	15:34,3 299.	28:05,5 291.	44:40,4 276.	2:20:20,5	+1:08:55,2	4695
290.	SCHWEIZER Dominik		SUI Birrwil	1978	M (2670.)	45:54,4 296.	14:52,9 291.	26:48,3 285.	48:08,5 290.	2:20:35,3	+1:09:10,0	5557
291.	HIRSIGER André		SUI Mühlethal	1975	M (2673.)	41:33,5 250.	14:31,5 286.	28:38,1 295.	51:01,0 297.	2:20:53,8	+1:09:28,5	2604
292.	RUF Reto		SUI Affoltern Am Albis	1976	M (2707.)	43:03,2 271.	15:09,3 293.	27:48,2 290.	51:47,3 299.	2:22:48,7	+1:11:23,4	6116
293.	WASEM Maurice		SUI Winterthur	1975	M (2711.)	48:26,3 301.	15:31,4 297.	28:05,5 292.	46:22,6 288.	2:23:10,4	+1:11:45,1	6239
294.	MICHEL Etienne		SUI Häggingen	1977	M (2712.)	45:40,5 293.	15:16,8 295.	28:19,9 293.	49:01,7 292.	2:23:11,3	+1:11:46,0	5683
















Hallwilerseelauf 2024

Ergebnisse AKs - Halbmarathon

Platz	Name	Nat.	Verein / Ort	Jg.	Overall	Seerose	Delphin	Schloss	Brücke	Zeit	Diff.	Startnr.
295.	ALVES Paulo		SUI Muttenz	1978	M (2718.)	43:40,0 283.	14:15,3 277.	29:03,3 296.	52:13,2 303.	2:23:29,9	+1:12:04,6	5626
296.	FURLER Peter		SUI XC-Team Hot Wax	1976	M (2727.)	44:29,8 288.	15:32,8 298.	28:35,9 294.	51:06,4 298.	2:24:30,0	+1:13:04,7	4474
297.	ZICKERMANN Richard		SUI Villnachern	1975	M (2739.)	40:05,5 225.	13:36,8 261.	29:21,2 299.	56:22,3 307.	2:25:27,4	+1:14:02,1	3695
298.	SCHAUB willy		SUI Meisterschwanden	1975	M (2757.)	46:59,9 298.	15:50,9 302.	29:33,4 302.	50:23,4 295.	2:27:32,4	+1:16:07,1	6099
299.	MEIER Andreas		SUI Eiken	1979	M (2773.)	49:53,7 304.	15:21,6 296.	29:05,5 297.	49:29,4 293.	2:28:23,2	+1:16:57,9	6237
300.	WILDHABER Markus		SUI Zürich	1975	M (2774.)	50:44,4 306.	16:32,8 306.	29:39,1 303.	47:19,8 289.	2:28:31,7	+1:17:06,4	5891
301.	SALGADO Rodrigo		SUI Ruppertswil	1975	M (2778.)	44:05,5 285.	15:45,8 301.	32:00,1 307.	52:06,8 301.	2:28:39,3	+1:17:14,0	4578
302.	BOLLIGER Patrick		SUI Erlinsbach	1978	M (2799.)	48:41,1 302.	16:11,4 303.	29:43,8 304.	50:53,7 296.	2:30:16,0	+1:18:50,7	3994
303.	BUCHMANN Roland		SUI Knonau	1978	M (2804.)	41:55,2 254.	15:14,8 294.	31:05,2 305.	57:13,7 308.	2:30:39,0	+1:19:13,7	1893
304.	BÜTIKOFER Christian		SUI Zürich	1976	M (2806.)	47:04,2 299.	15:42,8 300.	29:22,6 300.	53:32,2 304.	2:30:50,7	+1:19:25,4	5521
305.	PERROULAZ Joël		SUI Zürich	1978	M (2820.)	50:03,5 305.	16:22,6 305.	29:13,0 298.	51:48,7 300.	2:32:54,2	+1:21:28,9	4641
306.	KICKEN Marcel		SUI Boniswil	1979	M (2837.)	49:47,3 303.	16:22,3 304.	29:30,8 301.	53:41,2 305.	2:35:16,8	+1:23:51,5	4827
307.	GOBELI Martin		SUI Brugg	1976	M (2847.)	51:33,9 307.	16:59,5 307.	31:13,5 306.	52:09,8 302.	2:36:40,0	+1:25:14,7	6314
308.	SCHNEPEL Karsten		SUI Oftringen	1978	M (2871.)	52:56,5 308.	18:14,7 308.	34:20,5 308.	55:53,1 306.	2:46:18,5	+1:34:53,2	6097
309.	VOS André		NED Ruswil	1977	M (2888.)	54:55,2 309.	19:37,8 309.	39:20,2 309.	1:02:56,0 309.	3:03:07,4	+1:51:42,1	6386
DNF	SCHÖNICHEN Nico		GER LSV Basel	1977	M	37:25,9 ..	13:39,0 ..			DNF		2954
DNF	BINGGELI Dani		SUI Dürrenäsch	1975	M	44:35,9 ..	22:26,2 ..			DNF		3070
DNF	GEISSER Stefan		SUI 5430 Wettingen	1979	M	48:27,1 ..	15:30,0 ..			DNF		5915
Halbmarathon M50												
1.	FISCHER Christian		SUI LCA Bärn	1973	M (16.)	26:04,8 1.	8:26,9 1.	15:10,0 1.	24:16,4 1.	1:16:21,9	-	1046
2.	HANSER Robin		SUI TRI Team Tägerwilten	1971	M (33.)	27:00,8 3.	8:53,1 5.	15:55,9 3.	25:13,9 3.	1:19:32,6	+3:10,7	1037
3.	WEBER André		SUI Team Koach	1974	M (37.)	27:25,6 4.	8:50,4 3.	16:01,3 6.	25:04,1 2.	1:19:54,7	+3:32,8	13209
4.	ALTHAUS Reto		SUI Zürich	1974	M (42.)	27:26,4 5.	8:50,7 4.	15:57,5 4.	25:43,3 5.	1:20:31,5	+4:09,6	1072
5.	KELLY Andrew		SUI Lauftreff Uri	1971	M (43.)	26:50,7 2.	8:42,8 2.	15:51,4 2.	26:27,3 9.	1:20:37,9	+4:16,0	1044
6.	FERREIRA Graciano		SUI Athlétisme Viseu-Genève	1971	M (47.)	28:00,6 9.	8:55,5 6.	15:57,7 5.	25:21,8 4.	1:20:47,9	+4:26,0	1043
7.	RATSCHOB Remo		SUI Wohlen Ag	1971	M (56.)	27:34,6 6.	9:13,1 9.	16:22,3 8.	26:05,5 6.	1:21:53,3	+5:31,4	13229
8.	ETTER Robert		SUI Gerbersport	1970	M (57.)	27:43,3 7.	9:06,0 7.	16:18,8 7.	26:06,4 7.	1:21:58,7	+5:36,8	1049
9.	MUMENTHALER Stephan		SUI smrun / LC UBS	1971	M (65.)	28:17,7 13.	9:08,6 8.	16:32,1 9.	26:13,9 8.	1:22:51,4	+6:29,5	1068
10.	ANDEREGG Yves		SUI TV Würenlos/smrun	1972	M (72.)	27:59,5 8.	9:17,1 11.	16:56,6 12.	26:37,3 10.	1:23:30,6	+7:08,7	1073
11.	HAAB Ciril		SUI Kriens	1974	M (82.)	28:22,7 14.	9:16,4 10.	16:45,2 10.	26:51,5 12.	1:24:02,1	+7:40,2	1219
12.	DÄHLER Beat		SUI Muhen	1970	M (87.)	28:06,5 12.	9:25,7 14.	17:02,9 13.	26:49,3 11.	1:24:06,7	+7:44,8	1081
13.	POCHON Frederic		SUI Avry-devant-Pont	1973	M (95.)	28:04,4 10.	9:27,3 15.	17:05,7 15.	27:10,7 15.	1:24:35,9	+8:14,0	1172
14.	WIGGER Michel		SUI Aesch Bl	1971	M (96.)	28:46,7 15.	9:22,8 12.	16:49,0 11.	26:59,0 13.	1:24:41,7	+8:19,8	1079
15.	WYSS Markus		SUI Koppigen	1970	M (98.)	28:05,6 11.	9:24,0 13.	17:10,3 16.	27:25,4 16.	1:24:50,8	+8:28,9	1097
16.	BLEISCH Andreas		SUI Aarau	1971	M (120.)	29:25,8 19.	9:33,6 18.	17:18,9 17.	27:30,6 17.	1:26:29,1	+10:07,2	1142
17.	SCHEYER Klaus		GER Aesch Luzern	1972	M (121.)	29:05,3 16.	9:35,3 19.	17:20,8 18.	27:48,2 18.	1:26:32,4	+10:10,5	1365
18.	REID Jonathan		GBR VC Allschwil	1971	M (129.)	29:19,3 17.	9:33,2 17.	17:04,3 14.	27:56,4 19.	1:26:48,7	+10:26,8	1171
19.	BOLLIGER Ernst		SUI VBT Seetal	1973	M (142.)	29:24,8 18.	9:42,9 20.	17:49,6 23.	28:12,4 20.	1:27:52,5	+11:30,6	1076
20.	KALT Marco		SUI LR Ebikon	1974	M (143.)	31:08,2 28.	9:31,5 16.	17:21,9 19.	27:09,8 14.	1:27:54,2	+11:32,3	1231
21.	ZIMMERMANN Patrick		SUI LSVR	1973	M (187.)	31:15,7 31.	9:49,9 21.	17:35,9 20.	28:14,6 21.	1:29:36,7	+13:14,8	1137


Hallwilerseelauf 2024

Ergebnisse AKs - Halbmarathon

Platz	Name	Nat.	Verein / Ort	Jg.	Overall	Seerose	Delphin	Schloss	Brücke	Zeit	Diff.	Startnr.
22.	KUNZ David		SUI Meisterschwanden	1970	M (196.)	30:27,1 22.	9:55,0 22.	17:46,9 21.	28:42,4 25.	1:29:46,6	+13:24,7	1397
23.	MOOSMANN Peter		SUI Ostermundigen	1970	M (208.)	31:08,6 29.	9:57,7 23.	17:49,2 22.	28:26,7 23.	1:30:13,8	+13:51,9	1775
24.	BUCHER Mark		SUI LV Langenthal	1974	M (219.)	30:37,9 23.	10:00,1 24.	18:03,5 26.	28:56,0 27.	1:30:37,3	+14:15,4	1108
25.	AEBISCHER Adrian		SUI CA PORTUGAIS FRIBOURG / SMRUN	1974	M (221.)	30:45,1 25.	10:17,6 33.	18:07,5 27.	28:42,1 24.	1:30:39,4	+14:17,5	1153
26.	WISLER Peter		SUI Laufgruppe Staufberg	1973	M (232.)	31:05,2 27.	10:16,8 32.	18:11,9 29.	28:46,3 26.	1:31:15,2	+14:53,3	1283
27.	MANI Reto		SUI Oey	1974	M (238.)	32:03,7 48.	10:14,2 30.	18:00,8 25.	28:24,3 22.	1:31:37,9	+15:16,0	1480
28.	DUMAS Marc		SUI Bubendorf	1974	M (242.)	31:10,5 30.	10:09,3 27.	18:15,9 30.	29:18,3 29.	1:31:50,3	+15:28,4	1535
29.	BÜHLER Urs		SUI TV Zollikofen	1971	M (248.)	30:22,5 21.	10:09,6 28.	18:19,6 31.	30:17,0 36.	1:32:08,0	+15:46,1	1538
30.	CABRAL Euclides		POR Rafz	1974	M (249.)	31:38,3 41.	10:04,6 25.	18:00,3 24.	29:28,8 30.	1:32:12,6	+15:50,7	1585
31.	ERB Thomas		SUI Aeschi B. Spiez	1970	M (271.)	31:04,7 26.	10:05,3 26.	18:08,9 28.	30:20,8 37.	1:32:49,3	+16:27,4	1499
32.	STEINER Bruno		SUI Grosshöchstetten	1973	M (279.)	29:51,2 20.	10:31,7 44.	18:28,2 34.	31:11,9 50.	1:33:01,6	+16:39,7	1250
33.	FREY Martin		SUI Zingg Trailfox	1971	M (297.)	30:44,5 24.	10:24,7 37.	18:57,3 42.	30:21,3 38.	1:33:36,0	+17:14,1	1247
34.	FURRER Stefan		SUI Laufgruppe Cham	1972	M (300.)	31:24,7 35.	10:22,0 35.	18:46,5 38.	30:06,2 32.	1:33:41,7	+17:19,8	1525
35.	MÜLLER Marc		GER TV Inzingen	1970	M (308.)	31:21,5 34.	10:09,9 29.	18:24,9 33.	30:34,7 43.	1:33:52,6	+17:30,7	1580
36.	EICHER Jvo		SUI Dallenwil	1973	M (325.)	31:15,8 32.	10:16,0 31.	18:24,1 32.	31:10,4 49.	1:34:16,4	+17:54,5	1348
37.	STUTZ Alfred		SUI Zürich	1972	M (335.)	31:58,2 47.	10:31,3 43.	18:46,0 37.	30:11,8 34.	1:34:30,7	+18:08,8	1630
38.	FORSTER Christophe		SUI cpsports	1974	M (347.)	33:36,1 61.	10:27,7 41.	18:44,8 36.	29:08,2 28.	1:34:47,7	+18:25,8	1596
39.	BARATTINI Fabio		ITA Swiss Marathonis Running Team	1972	M (370.)	31:56,4 46.	10:30,7 42.	19:13,6 48.	30:34,0 42.	1:35:11,0	+18:49,1	1402
40.	RIEKERT Patrick		SUI Marmota Trailrunning Swiss	1973	M (371.)	31:28,5 36.	10:27,4 40.	18:56,2 40.	31:24,9 56.	1:35:12,4	+18:50,5	1244
41.	FIECHTER Mario		SUI Pratteln	1973	M (373.)	32:34,3 50.	10:32,6 45.	18:38,4 35.	30:25,5 41.	1:35:14,5	+18:52,6	2472
42.	SIEGWART Patrick		SUI Fischbach-Göslikon	1974	M (383.)	31:47,4 44.	10:23,7 36.	18:53,1 39.	30:58,1 46.	1:35:25,1	+19:03,2	3170
43.	DERENDINGER Michel		SUI ifa Runners	1973	M (392.)	31:52,3 45.	10:25,5 38.	18:58,5 43.	31:13,4 51.	1:35:39,4	+19:17,5	1686
44.	REUKAUF Martin		GER Zürich	1970	M (408.)	32:50,7 52.	10:39,3 48.	19:04,3 44.	30:23,5 39.	1:36:06,5	+19:44,6	1993
45.	HEEL Martin		SUI SC Netstal	1972	M (416.)	31:20,0 33.	10:26,1 39.	19:17,6 49.	32:30,2 69.	1:36:29,7	+20:07,8	1362
46.	ANDEREGG Marc		SUI Heul doch!	1972	M (421.)	33:47,9 65.	10:43,3 52.	19:09,4 47.	30:04,0 31.	1:36:38,1	+20:16,2	1264
47.	ANDEREGG Reto		SUI Heul doch!	1971	M (427.)	33:45,1 63.	10:46,4 56.	19:08,8 46.	30:07,1 33.	1:36:45,0	+20:23,1	1429
48.	BAUMBERGER Roger		SUI Swiss Marathonis Running Team	1970	M (428.)	31:32,2 39.	10:35,2 46.	19:37,5 59.	31:48,0 60.	1:36:45,1	+20:23,2	1450
49.	JUTZ Otto		SUI Arbon	1972	M (429.)	32:38,9 51.	10:35,7 47.	19:06,4 45.	31:06,6 48.	1:36:45,9	+20:24,0	1506
50.	VOGT Jürg		SUI Zug	1974	M (435.)	31:42,2 42.	10:51,9 60.	19:31,4 56.	31:36,8 58.	1:36:52,0	+20:30,1	1416
51.	MARCEC Marko		SUI Laufgruppe Staufberg	1974	M (460.)	32:07,8 49.	10:20,1 34.	18:57,3 41.	32:41,3 74.	1:37:21,5	+20:59,6	2120
52.	SPRING Daniel		SUI Rubigen	1972	M (466.)	33:01,7 54.	10:40,0 50.	19:21,1 53.	31:24,1 55.	1:37:29,5	+21:07,6	1652
53.	LEIMGRUBER Stephan		SUI Lostorf	1974	M (486.)	31:45,3 43.	10:41,3 51.	19:52,1 63.	32:34,4 71.	1:37:58,3	+21:36,4	1882
54.	MÜLLER Peter		SUI TSV Rohrdorf	1972	M (495.)	34:01,2 67.	10:39,9 49.	19:18,2 50.	30:58,2 47.	1:38:04,9	+21:43,0	1434
55.	ROHRBACH Marco		SUI All Blacks Thun	1971	M (499.)	33:34,4 60.	10:47,5 58.	19:28,3 55.	31:16,8 52.	1:38:08,5	+21:46,6	2295
56.	BOLLER Patrick		SUI Powerlabs Rebels	1973	M (502.)	34:03,2 68.	11:06,5 69.	19:24,2 54.	30:24,7 40.	1:38:12,0	+21:50,1	1718
57.	SELINER Martin		SUI VC Maseltrangen	1974	M (504.)	31:31,5 38.	10:45,6 54.	19:50,9 61.	32:51,3 78.	1:38:12,9	+21:51,0	1526
58.	ALT Pius		SUI Eschenbach LU	1974	M (525.)	34:05,8 69.	11:00,8 66.	19:55,8 65.	30:36,3 44.	1:38:37,9	+22:16,0	1265
59.	KÜBLI Ulrich		SUI Ostermundigen	1974	M (547.)	31:36,2 40.	10:56,1 62.	20:05,4 68.	33:07,5 85.	1:39:01,4	+22:39,5	1258
60.	CORTES Albino		MEX Wettingen	1974	M (562.)	33:45,4 64.	10:55,9 61.	19:41,9 60.	31:42,6 59.	1:39:18,9	+22:57,0	2717
61.	AMBROSI Josua		SUI STB	1972	M (569.)	35:27,7 101.	10:44,1 53.	19:19,5 52.	30:56,8 45.	1:39:25,6	+23:03,7	2152
62.	BLÄTTLER Peter		SUI Laufftreff Rain	1972	M (576.)	35:42,0 108.	11:05,8 68.	19:35,4 58.	30:16,3 35.	1:39:29,8	+23:07,9	1966


























Hallwilerseelauf 2024

Ergebnisse AKs - Halbmarathon

Platz	Name	Nat.	Verein / Ort	Jg.	Overall	Seerose	Delphin	Schloss	Brücke	Zeit	Diff.	Startnr.
63.	BRUGGER Patrick		SUI Belp	1971	M (581.)	34:06,7 70.	11:16,2 79.	19:57,7 66.	31:21,4 53.	1:39:36,9	+23:15,0	2514
64.	STUDER Andreas		SUI LSG Olten	1974	M (585.)	34:23,4 74.	10:58,1 64.	19:51,4 62.	31:23,0 54.	1:39:40,3	+23:18,4	1638
65.	OSIPOV Vladislav		SUI NPSuisse	1971	M (597.)	33:17,8 58.	10:57,8 63.	19:55,2 64.	32:23,6 66.	1:39:53,8	+23:31,9	1739
66.	MÄDER Philipp		SUI STB	1974	M (605.)	35:26,4 98.	10:46,2 55.	19:19,5 51.	31:29,8 57.	1:40:04,1	+23:42,2	2350
67.	FLURY Christian		SUI Gränichen	1974	M (618.)	33:33,6 59.	10:58,6 65.	20:15,7 71.	32:18,6 64.	1:40:15,4	+23:53,5	2307
68.	SCHMID Andreas		SUI Gipf-Oberfrick	1971	M (644.)	32:53,5 53.	10:47,3 57.	20:05,0 67.	33:27,1 93.	1:40:51,0	+24:29,1	2189
69.	GUILLEBEAU Michel		SUI LAT Sense	1974	M (663.)	33:08,6 55.	11:05,7 67.	20:22,5 77.	33:20,2 89.	1:41:08,0	+24:46,1	1350
70.	BIALAS Philippe		BEL Adliswil	1974	M (675.)	34:44,7 80.	11:14,4 77.	20:06,0 69.	32:07,3 61.	1:41:29,7	+25:07,8	2342
71.	BÜRGI Thomas		SUI Goldau	1971	M (686.)	31:29,9 37.	11:06,7 70.	20:46,1 92.	34:49,1 123.	1:41:45,2	+25:23,3	1208
72.	RUGGERI Lionello		ITA Basel Dragons Running Club	1972	M (705.)	34:50,5 81.	11:15,6 78.	20:16,1 72.	32:28,9 68.	1:42:04,3	+25:42,4	2869
73.	SCHULER Martin		SUI Eschenbach LU	1971	M (712.)	35:55,7 121.	10:49,7 59.	19:31,7 57.	32:38,7 72.	1:42:10,4	+25:48,5	4116
74.	BRÜGGER Martin		SUI Thunstetten	1973	M (716.)	33:41,9 62.	11:32,1 98.	20:38,9 84.	33:07,2 84.	1:42:13,3	+25:51,4	2059
75.	EGLI Linus		SUI St.Erhard	1973	M (720.)	34:36,7 78.	11:14,2 75.	20:20,9 76.	32:47,2 77.	1:42:15,6	+25:53,7	1929
76.	KLISARIC Dragan		SUI Zürich	1971	M (740.)	35:17,1 94.	11:14,2 76.	20:28,6 79.	32:40,5 73.	1:42:47,8	+26:25,9	1834
77.	RUSCH Patrik		SUI TV Gonten	1971	M (761.)	35:28,1 103.	11:14,0 74.	20:19,2 74.	32:45,1 76.	1:43:03,6	+26:41,7	2057
78.	SCHENKER Remo		SUI Aarburg	1973	M (767.)	35:14,9 92.	11:43,3 111.	20:55,8 99.	32:08,4 62.	1:43:10,6	+26:48,7	2739
79.	MUSY Luc		SUI Binningen	1972	M (786.)	34:36,0 76.	11:13,5 72.	20:19,5 75.	33:40,9 99.	1:43:20,3	+26:58,4	3148
80.	CAVELTI Maurus		SUI Oftringen	1974	M (798.)	35:51,6 117.	11:13,6 73.	20:07,9 70.	32:55,0 80.	1:43:31,8	+27:09,9	1723
81.	RÜTTIMANN Ralph		SUI TG Hütten	1970	M (815.)	35:54,6 120.	11:26,1 90.	20:44,4 90.	32:32,4 70.	1:43:46,0	+27:24,1	1960
82.	ZEHNDER Paul		SUI Zürich	1970	M (832.)	36:26,3 135.	11:41,7 109.	20:31,0 80.	32:17,9 63.	1:44:03,1	+27:41,2	3158
83.	EISENRING Rolf		SUI Wallenwil	1970	M (836.)	36:12,0 127.	11:27,8 91.	20:26,4 78.	32:41,5 75.	1:44:07,2	+27:45,3	1271
84.	RAMSEIER Pascal		SUI OS Running Team	1970	M (850.)	35:26,7 100.	11:25,5 87.	20:16,7 73.	33:39,9 98.	1:44:16,9	+27:55,0	2074
85.	HALDI Christoph		SUI Niederrohrdorf	1970	M (853.)	34:54,5 84.	11:24,0 84.	21:08,2 109.	33:33,2 96.	1:44:18,2	+27:56,3	2478
86.	PORTMANN Toby		GBR Muri Ag	1974	M (864.)	33:13,7 57.	11:17,5 80.	21:02,5 105.	35:28,8 145.	1:44:25,0	+28:03,1	1446
87.	PLATTNER Timo		SUI Münchenstein	1973	M (870.)	35:41,0 107.	12:11,1 155.	21:20,4 122.	32:22,1 65.	1:44:33,0	+28:11,1	2638
88.	RUST Patrick		SUI Schwyz	1971	M (874.)	36:18,2 129.	11:32,8 100.	20:37,8 82.	32:52,8 79.	1:44:34,9	+28:13,0	1872
89.	BACHMANN Erich		SUI Hochdorf	1974	M (884.)	35:49,9 116.	11:29,3 92.	20:41,7 86.	33:19,3 88.	1:44:41,3	+28:19,4	2103
90.	WALDNER Manuel		SUI Seengen	1974	M (885.)	34:53,9 83.	11:29,4 93.	21:03,4 106.	33:55,0 104.	1:44:41,4	+28:19,5	1804
91.	GIBEL André		SUI Swiss Lufttreff Cham	1972	M (899.)	35:47,7 115.	11:53,4 127.	20:43,6 88.	33:13,4 86.	1:44:57,8	+28:35,9	2380
92.	PFRUNDER Patrick		SUI Wolhusen	1972	M (900.)	35:46,4 113.	11:30,9 95.	20:51,8 97.	33:28,9 94.	1:44:58,0	+28:36,1	1931
93.	PELLNY Thomas		AUT InsideAlps	1973	M (915.)	36:54,6 152.	11:40,2 106.	20:53,1 98.	32:55,9 82.	1:45:14,6	+28:52,7	4244
94.	VALENTIN Christoph		SUI PastAmmeler	1972	M (916.)	35:43,5 109.	11:31,6 96.	20:37,9 83.	34:03,0 106.	1:45:16,0	+28:54,1	12023
95.	RYSER Werner		SUI Hettiswil b. Hindelbank	1973	M (922.)	36:05,6 126.	11:11,6 71.	20:39,3 85.	34:03,1 107.	1:45:20,0	+28:58,1	3079
96.	STEFFEN Markus		SUI Holziken	1970	M (931.)	35:45,4 111.	11:35,9 103.	20:50,5 95.	33:52,2 103.	1:45:24,8	+29:02,9	1992
97.	WYSER Mischa		SUI TV Seon	1971	M (933.)	34:08,2 71.	11:47,9 115.	20:43,9 89.	35:06,9 134.	1:45:26,9	+29:05,0	1832
98.	LUSTENBERGER Yves		SUI Ballwil	1972	M (935.)	36:52,8 150.	11:48,9 118.	20:45,6 91.	32:55,9 81.	1:45:28,1	+29:06,2	3527
99.	LAMPART René		SUI Vilters	1972	M (940.)	37:05,2 157.	11:25,8 89.	20:36,4 81.	33:16,1 87.	1:45:32,1	+29:10,2	4187
100.	STEINER Franz		SUI Laufgruppe Fricktal	1970	M (942.)	35:58,7 124.	11:54,7 130.	21:07,3 108.	33:06,7 83.	1:45:33,7	+29:11,8	2581
101.	GUNZIGER Jwan		SUI LG Matzendorf	1973	M (943.)	34:57,7 85.	11:29,7 94.	21:12,9 115.	34:33,9 116.	1:45:34,0	+29:12,1	2937
102.	THOMSEN Mikkel		DEN Lauf mal wieder	1973	M (954.)	35:23,4 97.	11:22,9 83.	21:00,8 103.	34:29,2 114.	1:45:41,7	+29:19,8	1833
103.	SCHÖDLER Andreas		SUI Seon	1971	M (956.)	36:22,6 133.	11:51,8 122.	20:50,7 96.	33:22,2 91.	1:45:43,2	+29:21,3	3624

Hallwilerseelauf 2024

Ergebnisse AKs - Halbmarathon

Platz	Name	Nat.	Verein / Ort	Jg.	Overall	Seerose	Delphin	Schloss	Brücke	Zeit	Diff.	Startnr.
104.	LÜÖND Patrick		SUI Feckerbier	1974	M (961.)	35:01,0 87.	11:32,0 97.	20:49,3 94.	34:43,3 119.	1:45:47,8	+29:25,9	2515
105.	FEY Jürg		SUI Laufgruppe Fricktal	1972	M (973.)	35:57,1 122.	11:47,3 114.	20:59,6 101.	33:45,7 102.	1:45:58,6	+29:36,7	2075
106.	KEIL Boris		GER Boppelsen	1970	M (974.)	34:36,4 77.	11:25,8 88.	21:10,8 110.	35:11,7 135.	1:46:00,3	+29:38,4	1729
107.	SCHEIDEGGER Patrik		SUI Egliswil	1973	M (975.)	35:08,4 90.	11:59,2 139.	21:17,9 119.	34:19,4 112.	1:46:00,9	+29:39,0	3602
108.	MÜLLER Tobias		SUI Reinach Bl	1973	M (976.)	36:16,4 128.	11:44,1 113.	21:06,5 107.	33:39,3 97.	1:46:02,5	+29:40,6	2793
109.	MEIER Martin		SUI Zürich	1972	M (990.)	36:43,2 143.	11:39,6 105.	21:12,7 113.	33:26,2 92.	1:46:15,2	+29:53,3	5672
110.	KOEPFLI Urs		SUI CDHF	1973	M (996.)	35:58,5 123.	11:25,0 86.	20:59,5 100.	34:26,7 113.	1:46:20,9	+29:59,0	4046
111.	KÜNG Lukas		SUI Muri	1974	M (998.)	36:38,8 141.	11:56,5 133.	21:02,4 104.	33:31,5 95.	1:46:22,5	+30:00,6	2200
112.	WILLI Thomas		SUI Leibstadt	1973	M (1004.)	36:20,6 131.	11:55,1 132.	21:18,9 120.	33:43,3 101.	1:46:29,5	+30:07,6	6444
113.	GALLATI Rolf		SUI Muttenz	1970	M (1009.)	36:22,5 132.	11:54,4 129.	21:19,2 121.	33:43,1 100.	1:46:31,3	+30:09,4	6427
114.	WEGENER Michel		SUI Luzern	1973	M (1022.)	35:53,1 119.	11:56,5 134.	21:21,7 124.	34:15,5 111.	1:46:43,6	+30:21,7	6472
115.	DIAZ Miki		SUI Zürich	1972	M (1025.)	34:35,0 75.	11:49,1 119.	21:43,8 132.	35:03,3 130.	1:46:47,1	+30:25,2	1969
116.	RUST Markus		SUI LSV Basel	1971	M (1026.)	35:33,8 105.	11:32,3 99.	21:13,2 116.	34:46,5 121.	1:46:47,4	+30:25,5	2796
117.	WEBER Thomas A		SUI Oftringen	1973	M (1061.)	34:09,3 72.	11:21,4 82.	21:46,3 136.	36:12,7 158.	1:47:15,3	+30:53,4	2169
118.	STICKEL Matthias		SUI Zürich	1971	M (1072.)	37:31,7 164.	11:57,9 137.	21:17,5 118.	33:22,1 90.	1:47:26,0	+31:04,1	3815
119.	BÜTLER Thomas		SUI Seengen	1971	M (1078.)	34:57,8 86.	11:24,3 85.	21:10,9 111.	36:25,8 163.	1:47:29,1	+31:07,2	2754
120.	WETTER Bruno		SUI Läuferriege Mosnang	1971	M (1090.)	35:30,3 104.	11:51,5 121.	21:32,2 127.	35:21,4 143.	1:47:45,1	+31:23,2	1476
121.	INSUNZA Daniel		SUI Zürich	1970	M (1099.)	35:28,0 102.	11:53,7 128.	21:39,0 129.	35:17,9 139.	1:47:53,0	+31:31,1	1849
122.	SUTTER Patrick		SUI pb sports team	1973	M (1101.)	36:22,7 134.	11:51,4 120.	20:46,5 93.	34:56,9 127.	1:47:54,0	+31:32,1	2422
123.	BRUELLMANN Daniel		SUI Wettingen	1972	M (1109.)	34:40,7 79.	11:52,5 125.	22:02,7 150.	35:51,2 151.	1:48:02,0	+31:40,1	2083
124.	GANTENBEIN Stefan		SUI Zollikofen	1974	M (1116.)	35:15,6 93.	11:40,6 107.	22:46,0 192.	35:19,2 140.	1:48:09,5	+31:47,6	5302
125.	WITTWER Roland		SUI Brenzikofen	1971	M (1119.)	33:08,8 56.	11:40,9 108.	21:12,6 112.	38:15,1 197.	1:48:13,5	+31:51,6	1521
126.	HOFER Beat		SUI Aarau	1973	M (1125.)	36:46,5 146.	12:01,0 144.	21:24,7 125.	34:36,1 118.	1:48:18,0	+31:56,1	3002
127.	HÄFELI Manuel		SUI Grabenweg Runners	1974	M (1128.)	37:43,5 169.	11:32,8 101.	20:42,7 87.	34:47,5 122.	1:48:18,9	+31:57,0	1787
128.	SPIEWOK Christian		SUI Hunzenschwil	1972	M (1137.)	36:46,4 145.	11:58,5 138.	21:39,1 130.	34:46,1 120.	1:48:29,8	+32:07,9	3224
129.	HARTMANN Stephan		SUI Suhr	1972	M (1141.)	36:38,9 142.	11:53,4 126.	21:12,9 114.	35:12,6 136.	1:48:31,4	+32:09,5	2868
130.	HIRT Manuel		SUI Geroldswil	1973	M (1142.)	36:53,9 151.	11:48,3 116.	21:31,7 126.	34:56,2 126.	1:48:31,8	+32:09,9	2279
131.	STIEBEINER Tobias		SUI Veltheim Ag	1974	M (1150.)	37:51,6 170.	11:57,4 135.	21:13,4 117.	34:12,6 110.	1:48:38,0	+32:16,1	3472
132.	TINERVA Giuseppe		SUI Oberrieden	1970	M (1179.)	37:38,7 166.	11:43,4 112.	21:21,1 123.	34:52,2 124.	1:49:01,1	+32:39,2	3149
133.	BLUMER Alain		SUI Baar	1972	M (1182.)	35:07,5 89.	12:19,0 166.	21:41,1 131.	36:13,3 159.	1:49:03,0	+32:41,1	4195
134.	KÖCK Andi		SUI Hochdorf	1970	M (1194.)	35:45,0 110.	11:35,8 102.	21:54,9 143.	36:23,7 162.	1:49:10,2	+32:48,3	2705
135.	BEURER Pascal		SUI TG Hütten Masters	1973	M (1223.)	38:13,7 176.	12:11,1 154.	21:51,1 139.	34:04,6 108.	1:49:35,9	+33:14,0	2608
136.	FISCHER Martin		SUI Schwarzenburg	1971	M (1230.)	36:46,1 144.	11:54,7 131.	21:51,4 140.	35:36,2 147.	1:49:39,5	+33:17,6	2958
137.	CARLEN Thomas		SUI ABB_Rock	1971	M (1248.)	35:20,7 96.	11:48,6 117.	22:13,7 156.	36:53,8 175.	1:49:52,1	+33:30,2	2744
138.	BURCHIA Otmar Burchia		SUI Remigen	1973	M (1262.)	37:02,3 155.	12:01,9 145.	22:15,0 158.	35:06,5 133.	1:50:01,8	+33:39,9	3067
139.	ODERMATT Bruno		SUI Dienstagjogger	1970	M (1276.)	36:49,7 147.	11:59,7 140.	22:02,0 148.	35:53,5 152.	1:50:17,7	+33:55,8	3364
140.	MATTI Jürg		SUI Rothrist	1972	M (1279.)	36:38,6 140.	12:24,0 169.	22:28,9 177.	35:17,7 138.	1:50:22,6	+34:00,7	2456
141.	MOLNAR Peter		SUI Neftenbach	1974	M (1280.)	36:35,3 137.	11:42,5 110.	21:00,5 102.	37:05,7 180.	1:50:23,0	+34:01,1	2627
142.	MEIER-MEIER Christoph		SUI Arnegg	1970	M (1284.)	36:37,4 138.	12:01,9 146.	21:49,3 138.	36:08,5 156.	1:50:25,6	+34:03,7	2096
143.	KROSS Steffen		GER Aarau	1973	M (1288.)	39:07,0 197.	12:19,0 165.	21:45,0 134.	33:56,6 105.	1:50:27,1	+34:05,2	5490
144.	URIBE Antonio		ESP Reinach BL	1972	M (1289.)	38:29,9 179.	11:38,6 104.	21:57,8 145.	34:58,1 128.	1:50:27,9	+34:06,0	2913

Hallwilerseelauf 2024

Ergebnisse AKs - Halbmarathon

Platz	Name	Nat.	Verein / Ort	Jg.	Overall	Seerose	Delphin	Schloss	Brücke	Zeit	Diff.	Startnr.
145.	EIGENMANN Aluizio		SUI Laufftreff Hunzi	1974	M (1295.)	40:12,5 216.	12:56,9 214.	21:45,0 135.	32:24,3 67.	1:50:30,7	+34:08,8	1771
146.	HAEFELI Christian		SUI Windisch	1970	M (1300.)	37:25,0 161.	12:13,5 158.	22:12,0 153.	35:04,9 132.	1:50:35,8	+34:13,9	3979
147.	MÜLLER Iwan		SUI Aarau	1971	M (1304.)	36:38,1 139.	11:59,9 141.	22:10,8 152.	36:10,4 157.	1:50:41,6	+34:19,7	3750
148.	FÖHN Adrian		SUI Rickenbach b. Schwyz	1973	M (1319.)	35:46,0 112.	12:13,7 160.	22:40,0 187.	36:41,3 170.	1:50:57,1	+34:35,2	2549
149.	LANDOLT Marcel		SUI Freizeitsportler.ch	1972	M (1322.)	34:13,3 73.	11:19,4 81.	22:17,0 160.	39:27,1 223.	1:50:58,4	+34:36,5	1728
150.	FURTER Marco		SUI Staufen	1972	M (1348.)	38:56,9 194.	12:33,6 183.	22:21,0 164.	34:11,3 109.	1:51:17,9	+34:56,0	2733
151.	BÜHLER Marc		SUI Rüti ZH	1973	M (1358.)	35:52,2 118.	11:57,4 136.	21:49,3 137.	38:03,8 194.	1:51:24,7	+35:02,8	1754
152.	URFER Marcel		SUI LG Homberg	1973	M (1361.)	38:53,9 189.	12:10,8 151.	21:35,6 128.	35:19,9 141.	1:51:28,2	+35:06,3	3117
153.	KNÖPFLE Andreas		SUI Schaffhausen	1974	M (1365.)	38:56,1 192.	12:11,6 156.	21:58,7 146.	35:01,3 129.	1:51:29,6	+35:07,7	5622
154.	SCHMIDLIN Roger		SUI Röschenz	1970	M (1366.)	36:31,5 136.	12:26,7 176.	22:34,5 184.	36:40,3 169.	1:51:30,6	+35:08,7	2764
155.	JONKER Peter		NED Schneisingen	1972	M (1390.)	38:54,3 190.	12:15,3 162.	22:21,6 166.	34:52,8 125.	1:51:50,8	+35:28,9	4190
156.	DE GOTTRAU Nicolas		SUI Léchelles	1970	M (1412.)	37:38,9 167.	12:34,9 185.	22:20,9 163.	36:02,4 155.	1:52:18,8	+35:56,9	4766
157.	VELASCO Daniel		ESP Menziken	1972	M (1414.)	37:34,4 165.	12:24,2 170.	22:14,4 157.	36:32,3 166.	1:52:19,7	+35:57,8	3379
158.	JURT Arno		SUI Dottikon	1971	M (1415.)	33:55,7 66.	12:04,7 148.	22:45,4 191.	39:13,6 218.	1:52:20,3	+35:58,4	1902
159.	LÜTHI Hans-Ruedi		SUI LR Mosnang	1971	M (1422.)	35:18,1 95.	12:10,5 150.	22:55,4 197.	38:31,3 204.	1:52:25,5	+36:03,6	2009
160.	FERRARI Samuel		SUI Bradipi del Gazzirola	1971	M (1425.)	37:16,0 159.	12:02,7 147.	22:20,7 162.	37:08,2 182.	1:52:28,1	+36:06,2	3657
161.	SYBEN Norbert		GER Bern	1973	M (1433.)	35:26,4 99.	12:16,3 164.	22:33,0 182.	38:40,0 206.	1:52:37,7	+36:15,8	3367
162.	GRAF Oliver		SUI Effretikon	1973	M (1434.)	37:41,7 168.	12:13,6 159.	22:28,5 175.	36:28,6 165.	1:52:38,2	+36:16,3	4070
163.	LIAUDET Sandro		SUI Schinznach Dorf	1973	M (1442.)	38:50,7 188.	12:35,5 189.	22:36,7 185.	35:21,4 142.	1:52:43,0	+36:21,1	3757
164.	HENZMANN Peter		SUI TV Oberhof	1972	M (1444.)	36:20,4 130.	11:51,8 123.	22:07,8 151.	38:32,3 205.	1:52:43,2	+36:21,3	1844
165.	LUESCHER Dieter		SUI Erlinsbach	1971	M (1456.)	39:40,0 204.	12:15,9 163.	21:52,5 142.	35:25,6 144.	1:52:53,5	+36:31,6	2502
166.	STUTZ Christian		SUI pb sports team	1974	M (1459.)	38:08,7 175.	13:00,8 218.	22:02,1 149.	36:16,9 160.	1:52:58,6	+36:36,7	3035
167.	WÜRSCH René		SUI HollDaWürsch	1971	M (1465.)	40:37,0 226.	12:22,4 167.	21:52,2 141.	34:35,5 117.	1:53:03,3	+36:41,4	2678
168.	VILA José		ESP Menziken	1972	M (1466.)	37:55,8 172.	12:24,5 171.	22:29,8 179.	36:37,3 168.	1:53:04,3	+36:42,4	3410
169.	STREBEL Andreas		SUI Laufgruppe Staufberg	1972	M (1476.)	38:56,3 193.	12:34,6 184.	22:21,6 165.	35:46,2 149.	1:53:13,9	+36:52,0	1773
170.	JOST Stefan		SUI Zürich	1972	M (1477.)	38:36,1 183.	12:11,9 157.	22:13,6 155.	36:22,2 161.	1:53:14,2	+36:52,3	2647
171.	ZUPANC Martin		SLO Zurich Happy Runners	1971	M (1502.)	37:04,1 156.	12:43,4 198.	22:23,4 168.	37:42,3 186.	1:53:39,6	+37:17,7	1715
172.	BAUMANN Thomas		SUI Sommeri	1974	M (1503.)	37:30,2 162.	12:24,9 172.	23:09,1 205.	36:44,5 171.	1:53:39,7	+37:17,8	3085
173.	BLUM Philipp		SUI St. Niklausen LU	1974	M (1506.)	39:54,3 210.	12:14,6 161.	22:01,8 147.	35:48,0 150.	1:53:42,0	+37:20,1	1792
174.	MOLL Daniel		GER Ofi-Läufer	1973	M (1516.)	38:34,0 182.	12:35,4 188.	22:25,0 170.	36:33,4 167.	1:53:51,4	+37:29,5	2639
175.	GRAF Patrick		SUI Bern	1973	M (1530.)	38:22,7 178.	12:28,4 179.	22:43,3 189.	36:49,7 173.	1:54:05,9	+37:44,0	3120
176.	PFENNINGER Tobias		SUI Aarau Rohr	1974	M (1541.)	36:52,2 149.	12:29,2 180.	22:56,3 198.	37:55,0 190.	1:54:14,7	+37:52,8	2588
177.	AVELLINA Salvatore		SUI Running Team Möhlin	1974	M (1542.)	38:38,2 185.	12:32,8 182.	23:33,9 214.	36:00,2 153.	1:54:15,6	+37:53,7	3884
178.	NÄF Patrik		SUI Oberkirch Lu	1974	M (1544.)	38:36,4 184.	12:25,0 173.	22:29,3 178.	36:54,6 176.	1:54:15,9	+37:54,0	1567
179.	GEMPELER Stefan		SUI Moosseedorf	1973	M (1550.)	40:10,6 215.	12:28,1 178.	22:15,6 159.	35:34,4 146.	1:54:19,3	+37:57,4	3667
180.	BROWN Martin		SUI Zürich	1970	M (1587.)	39:02,9 195.	12:43,5 199.	22:45,2 190.	36:28,4 164.	1:54:49,2	+38:27,3	3506
181.	ARNET Jan		Bertschi	1973	M (1628.)	42:38,3 256.	12:30,0 181.	22:12,3 154.	34:33,2 115.	1:55:26,6	+39:04,7	3577
182.	HORVATH Olivier		SUI Kreuzlingen	1974	M (1633.)	37:31,2 163.	12:11,0 153.	22:42,6 188.	39:25,0 221.	1:55:33,8	+39:11,9	1275
183.	STUTZ Roger		SUI roremajaba	1970	M (1637.)	41:36,0 242.	12:57,4 216.	22:28,7 176.	35:14,5 137.	1:55:39,4	+39:17,5	3010
184.	ZINGG Roger		SUI Safenwil	1971	M (1642.)	37:24,1 160.	12:41,8 194.	22:46,0 193.	38:31,2 203.	1:55:43,5	+39:21,6	2084
185.	WIGET Peter		SUI Frick	1970	M (1651.)	36:58,1 153.	12:42,1 195.	23:59,9 232.	38:19,2 198.	1:55:48,3	+39:26,4	2583

Hallwilerseelauf 2024

Ergebnisse AKs - Halbmarathon

Platz	Name	Nat.	Verein / Ort	Jg.	Overall	Seerose	Delphin	Schloss	Brücke	Zeit	Diff.	Startnr.
186.	HALL Daniel		SUI Basel	1971	M (1657.)	39:24,2 202.	12:54,6 211.	22:32,3 180.	37:33,8 185.	1:55:51,9	+39:30,0	4473
187.	OBERER Sacha		SUI Diegten	1970	M (1662.)	36:05,5 125.	12:22,8 168.	23:00,3 201.	40:29,5 235.	1:55:55,7	+39:33,8	2427
188.	SIEGRIST Roland		SUI Riken Ag	1974	M (1680.)	39:48,0 207.	12:35,9 190.	22:56,7 199.	37:02,7 178.	1:56:06,6	+39:44,7	3553
189.	GUHL Bernhard		SUI Niederrohrdorf	1972	M (1684.)	40:49,1 232.	13:03,5 221.	23:02,1 203.	35:46,0 148.	1:56:09,2	+39:47,3	2598
190.	WIRZ Thomas		SUI Laufsportverein Rothrist	1972	M (1689.)	39:48,9 209.	12:41,2 193.	22:37,8 186.	37:07,4 181.	1:56:12,7	+39:50,8	3638
191.	LANG Gerhard		SUI Sargans	1971	M (1693.)	35:47,1 114.	11:51,9 124.	22:20,4 161.	42:11,1 266.	1:56:16,1	+39:54,2	1245
192.	NIEDERHAUSER Markus		SUI Zuchwil	1970	M (1694.)	40:01,1 212.	12:43,0 197.	22:47,5 194.	37:03,5 179.	1:56:16,8	+39:54,9	3992
193.	HENNINGER Christian		GER SUHNER fit	1974	M (1710.)	34:52,8 82.	12:35,2 187.	23:37,0 215.	41:17,1 253.	1:56:32,0	+40:10,1	2802
194.	MERZ Joachim		SUI TV Leutwil	1974	M (1713.)	35:10,4 91.	12:10,8 152.	22:23,8 169.	41:26,2 255.	1:56:35,8	+40:13,9	2234
195.	FREI Steve		SUI Winterthur	1971	M (1725.)	36:59,7 154.	12:27,5 177.	21:55,9 144.	40:20,6 233.	1:56:42,9	+40:21,0	4454
196.	SPRENGER Thomas		SUI Lenzburg	1974	M (1747.)	39:15,4 201.	12:52,1 206.	23:09,4 206.	37:58,9 192.	1:57:07,5	+40:45,6	2824
197.	DO AIDO Paulo		POR TUGAS	1972	M (1753.)	41:03,9 236.	12:52,9 207.	22:27,1 172.	36:55,2 177.	1:57:11,6	+40:49,7	2699
198.	MUMENTHALER Georg		SUI Judo und Jiu Jitsu Klub Aarau	1972	M (1758.)	39:03,8 196.	12:10,2 149.	21:44,9 133.	40:06,9 230.	1:57:15,7	+40:53,8	6357
199.	AEBISCHER Silvan		SUI Pratteln	1971	M (1775.)	42:11,7 250.	12:55,9 212.	22:32,8 181.	36:00,3 154.	1:57:25,4	+41:03,5	5404
200.	MANSER Martin		SUI Team Eggele	1974	M (1796.)	38:44,6 186.	12:43,8 200.	23:01,1 202.	39:11,0 217.	1:57:38,9	+41:17,0	3887
201.	MÜLLER Jean-Pierre		SUI Aesch BL	1970	M (1822.)	39:09,9 198.	12:53,1 208.	23:38,9 218.	38:28,6 200.	1:57:58,4	+41:36,5	4856
202.	KADLEC Christoph		SUI Safenwil	1971	M (1831.)	41:16,9 238.	12:57,1 215.	23:29,4 211.	36:49,9 174.	1:58:02,6	+41:40,7	5510
203.	ULRICH Lorenz		SUI TV Neuheim	1970	M (1837.)	37:05,3 158.	12:39,7 192.	23:33,4 213.	40:41,6 238.	1:58:05,8	+41:43,9	2202
204.	SCHÄRER Patrick		SUI Ruppertswil	1971	M (1838.)	40:19,8 217.	12:56,1 213.	22:52,4 196.	38:06,0 195.	1:58:05,9	+41:44,0	4497
205.	LÜTHY Urs		SUI Muhen	1971	M (1842.)	40:08,3 213.	12:25,2 175.	22:25,1 171.	39:08,5 216.	1:58:09,8	+41:47,9	4437
206.	SALZONE Fabrizio		SUI Horw	1973	M (1843.)	42:58,3 262.	13:25,3 244.	23:23,5 210.	35:04,3 131.	1:58:10,8	+41:48,9	2967
207.	HEITZ Thomas		SUI Allschwil	1974	M (1850.)	39:30,5 203.	12:59,3 217.	23:45,9 222.	37:58,5 191.	1:58:13,6	+41:51,7	3615
208.	SCHMIDIGER Patrick		Bertschi	1974	M (1862.)	40:24,6 221.	12:48,4 203.	23:19,2 209.	37:54,2 189.	1:58:21,6	+41:59,7	3140
209.	DAUM Michel		SUI Bern	1973	M (1868.)	40:47,2 229.	12:51,1 205.	23:12,1 207.	37:49,5 188.	1:58:25,9	+42:04,0	5227
210.	VÖGTLIN Simon		SUI TV Läuelfingen	1973	M (1873.)	37:59,5 174.	12:35,1 186.	22:33,8 183.	41:09,4 249.	1:58:31,6	+42:09,7	3863
211.	REINLE Rolf		SUI Aarau	1971	M (1886.)	41:26,9 240.	13:12,1 230.	23:45,3 221.	36:44,5 172.	1:58:42,1	+42:20,2	3480
212.	MEIER Vinzenz		SUI Dottikon	1971	M (1892.)	35:35,8 106.	12:00,4 143.	22:22,4 167.	43:56,1 278.	1:58:54,4	+42:32,5	3261
213.	JUNG Marcel		SUI Müswangen	1970	M (1898.)	40:33,1 223.	12:49,5 204.	23:07,0 204.	38:44,2 210.	1:58:57,9	+42:36,0	3966
214.	NÄF Mario		SUI LR Mosnang	1970	M (1910.)	40:34,4 224.	13:01,4 219.	23:30,9 212.	38:20,7 199.	1:59:16,4	+42:54,5	4880
215.	BURKARD Dominique		SUI Gretzenbach	1971	M (1919.)	39:56,9 211.	13:21,2 239.	24:01,8 233.	38:28,7 201.	1:59:24,6	+43:02,7	2816
216.	BOHN Steffen		GER Winterthur	1971	M (1924.)	42:11,8 251.	12:45,9 202.	22:27,2 173.	38:42,3 208.	1:59:30,0	+43:08,1	5750
217.	OESCHGER Tom		SUI Münchenstein	1973	M (1928.)	42:11,3 249.	12:45,7 201.	22:27,7 174.	38:41,0 207.	1:59:32,8	+43:10,9	4007
218.	STRUTAS Deivis		LTU Basel	1972	M (1966.)	39:44,1 206.	13:08,1 226.	23:38,7 217.	39:36,0 226.	1:59:51,6	+43:29,7	3360
219.	CRAMERI Sandro		SUI T2Riff	1972	M (1972.)	37:57,1 173.	13:03,8 222.	24:08,3 236.	40:46,4 240.	1:59:54,5	+43:32,6	2458
220.	MOLLET Sam		SUI Aarau	1974	M (1974.)	38:55,2 191.	13:25,2 243.	24:23,6 243.	38:55,8 215.	1:59:56,7	+43:34,8	5354
221.	JORDI Michael		SUI Gutenburg	1971	M (1996.)	40:24,2 220.	13:36,9 255.	23:42,9 220.	38:44,9 211.	2:00:12,1	+43:50,2	5053
222.	KOHLER Roger		SUI Seewen	1971	M (2017.)	37:53,0 171.	12:42,5 196.	24:41,6 251.	40:44,3 239.	2:00:31,2	+44:09,3	4702
223.	MITROVIC Milutin		SUI Cham	1973	M (2021.)	41:56,0 246.	13:30,2 248.	23:50,8 225.	37:32,9 184.	2:00:34,9	+44:13,0	5114
224.	GEHRIG Armando		SUI Emmenbrücke	1974	M (2023.)	42:26,2 254.	13:05,0 223.	22:58,0 200.	38:13,5 196.	2:00:36,7	+44:14,8	2767
225.	VILLIGER Tobias		SUI pb sports team	1972	M (2029.)	39:11,4 199.	12:53,3 209.	24:08,8 237.	40:33,5 236.	2:00:43,2	+44:21,3	2632
226.	HARTMANN Bruno		SUI Villnachern	1972	M (2035.)	40:36,0 225.	13:05,0 224.	23:47,1 223.	39:35,0 225.	2:00:51,3	+44:29,4	3849
































Hallwilerseelauf 2024

Ergebnisse AKs - Halbmarathon

Platz	Name	Nat.	Verein / Ort	Jg.	Overall	Seerose	Delphin	Schloss	Brücke	Zeit	Diff.	Startnr.
227.	EGLI Dieter		SUI Windisch	1970	M (2041.)	38:19,0 177.	13:03,1 220.	23:57,0 229.	41:09,9 250.	2:01:02,1	+44:40,2	3333
228.	PRINZ Patrick		SUI Thalwil	1970	M (2044.)	41:03,3 234.	13:22,9 241.	23:53,5 226.	38:52,3 214.	2:01:03,8	+44:41,9	4371
229.	SUTER Eric		SUI Auw	1973	M (2045.)	40:20,7 218.	13:13,1 232.	24:03,1 235.	39:42,3 228.	2:01:04,4	+44:42,5	5005
230.	PETER Daniel		SUI Mörschwil	1973	M (2051.)	42:24,6 253.	13:31,7 252.	23:42,6 219.	37:45,2 187.	2:01:06,9	+44:45,0	2162
231.	RIECHSTEINER Thomas		SUI Otelfingen	1974	M (2053.)	42:03,2 248.	13:08,4 227.	23:56,4 228.	38:30,1 202.	2:01:08,0	+44:46,1	4813
232.	BARBAZZA Michele		ITA Dottikon	1972	M (2082.)	40:47,9 230.	13:29,3 246.	24:14,5 238.	39:25,2 222.	2:01:44,3	+45:22,4	4649
233.	TOBLER David		SUI Ebnet-Kappel	1972	M (2093.)	36:51,7 148.	12:37,0 191.	24:40,1 250.	43:21,3 274.	2:01:58,4	+45:36,5	5013
234.	SCHÜTZ Andreas		SUI Oberentfelden	1973	M (2101.)	41:03,4 235.	13:15,1 233.	23:38,2 216.	39:33,0 224.	2:02:09,3	+45:47,4	3292
235.	KELLER Thomas		SUI Würenlos	1974	M (2121.)	43:56,9 276.	13:42,0 257.	23:58,4 230.	37:30,1 183.	2:02:39,1	+46:17,2	3436
236.	LOBSIGER Sacha		SUI smrun	1970	M (2132.)	42:39,9 257.	13:11,7 229.	23:50,2 224.	39:20,2 219.	2:02:50,9	+46:29,0	3641
237.	DIRIWÄCHTER Martin		SUI Run Team Diri	1974	M (2141.)	40:23,0 219.	13:12,6 231.	24:19,5 242.	40:53,7 244.	2:03:00,7	+46:38,8	5147
238.	WEBER Thomas		SUI Weber	1974	M (2143.)	40:10,1 214.	12:54,0 210.	24:01,8 234.	41:45,5 260.	2:03:03,0	+46:41,1	4762
239.	BASLER Rolf		SUI Schongau	1971	M (2145.)	39:43,2 205.	13:32,0 253.	24:28,1 246.	41:19,2 254.	2:03:06,7	+46:44,8	5145
240.	SCIARRA Daniel		SUI Ostermundigen	1973	M (2151.)	39:11,8 200.	13:23,3 242.	24:33,0 248.	41:30,2 256.	2:03:11,5	+46:49,6	4920
241.	POLSINI Franco		SUI TV Gelterkinden	1972	M (2167.)	41:57,1 247.	13:28,9 245.	24:14,6 239.	39:38,7 227.	2:03:37,6	+47:15,7	2645
242.	GREDER Tobias		SUI Riehen	1974	M (2195.)	40:46,4 227.	13:29,9 247.	24:46,5 254.	41:35,7 259.	2:04:27,3	+48:05,4	4378
243.	KOZOMARA Peach		SUI Birr	1974	M (2215.)	44:10,7 277.	13:44,9 260.	24:27,8 245.	38:43,5 209.	2:05:04,0	+48:42,1	3867
244.	TRÜSSEL Stefan		SUI Smrun	1974	M (2233.)	35:03,2 88.	12:00,3 142.	22:47,9 195.	51:05,9 301.	2:05:31,3	+49:09,4	2344
245.	DISSING Allan		DEN Buttisholz	1970	M (2234.)	41:55,5 245.	14:06,1 273.	25:25,0 266.	40:22,7 234.	2:05:34,2	+49:12,3	3813
246.	OTTEN Thomas		SUI Aarau	1970	M (2241.)	45:39,9 290.	13:16,2 234.	23:58,7 231.	38:45,1 212.	2:05:42,4	+49:20,5	3268
247.	KÜNZI Matthias		SUI Rüedisbach	1971	M (2242.)	39:48,5 208.	13:17,3 235.	24:24,3 244.	43:23,5 275.	2:05:44,9	+49:23,0	2700
248.	HAUSMANN George		SUI Zürich	1974	M (2255.)	40:46,7 228.	13:20,0 237.	25:00,1 259.	42:31,5 270.	2:06:06,6	+49:44,7	3277
249.	SCHMIDBERGER Theo		SUI Buttwil	1973	M (2257.)	43:21,7 272.	13:51,3 264.	24:52,4 257.	40:07,8 231.	2:06:09,9	+49:48,0	4567
250.	MÜLLER Stephan		SUI Burgdorf	1974	M (2264.)	42:42,3 258.	13:19,5 236.	25:02,2 260.	40:57,4 246.	2:06:19,5	+49:57,6	3637
251.	GLAUSER Gils		SUI Suhr	1971	M (2268.)	45:52,6 291.	14:25,1 283.	23:55,8 227.	38:47,0 213.	2:06:26,0	+50:04,1	5680
252.	GEBAUER Tino		GER Knutwil	1973	M (2271.)	38:32,5 180.	13:08,1 225.	24:39,0 249.	45:29,0 285.	2:06:27,0	+50:05,1	3380
253.	MUGGLIN Marco		SUI Willisau	1972	M (2273.)	42:44,4 259.	13:42,6 258.	25:03,3 262.	41:09,9 251.	2:06:35,3	+50:13,4	5420
254.	AMSLER Daniel		SUI seetalwerk ag	1973	M (2280.)	42:16,9 252.	13:11,3 228.	24:15,0 240.	42:46,2 272.	2:06:45,1	+50:23,2	2633
255.	BOLDT Matthias		GER Lauftreff Binzen	1972	M (2302.)	42:52,8 260.	13:31,4 251.	24:43,2 252.	41:55,9 261.	2:07:21,6	+50:59,7	3288
256.	HESS Bruno		SUI TV Eriswil	1974	M (2305.)	43:11,4 267.	14:25,8 284.	26:28,0 281.	39:21,7 220.	2:07:25,4	+51:03,5	2775
257.	HIRT Sven		SUI Lausen	1972	M (2307.)	44:16,0 278.	13:45,3 261.	24:46,0 253.	40:36,7 237.	2:07:26,3	+51:04,4	5850
258.	KÖRING Marco		GER Lengnau	1971	M (2308.)	43:18,0 271.	14:12,9 275.	25:03,1 261.	40:50,5 243.	2:07:26,7	+51:04,8	4994
259.	BÖNI Andre		SUI Läufergruppe Glarus	1970	M (2310.)	43:02,3 264.	13:32,3 254.	24:49,6 255.	42:02,6 264.	2:07:29,1	+51:07,2	3069
260.	BACHMANN Beat		SUI LG Niederamt	1972	M (2320.)	40:50,3 233.	14:01,5 271.	25:50,9 272.	42:16,6 268.	2:07:37,6	+51:15,7	4839
261.	STEINEMANN Beat		SUI Würenlos	1973	M (2326.)	42:28,6 255.	13:55,8 268.	25:05,0 263.	42:15,9 267.	2:07:44,6	+51:22,7	5424
262.	JUNGO Markus		SUI Tüti	1972	M (2339.)	43:12,4 269.	14:13,1 276.	25:26,0 267.	41:07,9 247.	2:08:03,9	+51:42,0	5712
263.	VILLANUEVA Felix		SUI Die Maus	1970	M (2341.)	38:44,9 187.	13:22,2 240.	24:31,1 247.	46:34,7 289.	2:08:05,8	+51:43,9	2381
264.	GALLACCHI Fabio		SUI L'unique Foundation: RUN FOR A CAUSE!	1972	M (2346.)	44:26,6 280.	13:56,4 269.	25:14,8 265.	40:46,6 241.	2:08:24,3	+52:02,4	4587
265.	ZINGG Christoph		SUI Rubigen	1971	M (2361.)	44:51,8 282.	13:49,3 263.	24:51,6 256.	40:47,2 242.	2:08:43,5	+52:21,6	5870
266.	HOCHULI Christian		SUI Münchenbuchsee	1971	M (2367.)	41:17,3 239.	14:26,9 285.	26:45,7 285.	42:07,4 265.	2:08:49,7	+52:27,8	4919
267.	STOOP Pascal		SUI Seengen	1974	M (2380.)	38:32,9 181.	12:25,2 174.	23:12,8 208.	50:07,5 297.	2:09:09,6	+52:47,7	3260

Hallwilerseelauf 2024

Ergebnisse AKs - Halbmarathon

Platz	Name	Nat.	Verein / Ort	Jg.	Overall	Seerose	Delphin	Schloss	Brücke	Zeit	Diff.	Startnr.
268.	HALDIMANN Tom		SUI Wetzikon Zh	1974	M (2385.)	43:32,2 274.	13:45,4 262.	25:11,3 264.	42:39,2 271.	2:09:14,4	+52:52,5	5417
269.	TIGHE Christopher		GBR Seengen	1972	M (2392.)	40:48,4 231.	13:20,5 238.	25:39,8 269.	45:38,9 286.	2:09:28,3	+53:06,4	4754
270.	WYSS Kurt		SUI Altwis	1970	M (2399.)	44:20,0 279.	14:31,2 288.	25:46,5 271.	40:53,9 245.	2:09:36,1	+53:14,2	5072
271.	BOLLIGER Reto		SUI Lohn-Ammannsegg	1965	M (2410.)	43:11,7 268.	13:53,6 267.	24:52,8 258.	43:49,4 277.	2:09:55,6	+53:33,7	5052
272.	LÜSCHER Martin		SUI Egliswil	1972	M (2418.)	41:43,7 243.	13:31,1 250.	25:45,0 270.	44:45,8 280.	2:10:08,8	+53:46,9	4040
273.	CECCARELLI Fabio		ITA Zuchwil	1972	M (2419.)	45:34,0 288.	13:38,7 256.	24:15,3 241.	38:02,6 193.	2:10:09,3	+53:47,4	2108
274.	AMMON Michael		SUI Aarau	1972	M (2421.)	41:14,4 237.	13:57,8 270.	25:55,7 274.	45:06,7 282.	2:10:10,4	+53:48,5	5348
275.	ITALIA Domenico		SUI Neftenbach	1970	M (2423.)	45:22,2 285.	13:52,6 266.	25:31,4 268.	41:30,5 257.	2:10:13,7	+53:51,8	5584
276.	FREY Mario		SUI Schnottwil	1974	M (2443.)	45:25,4 286.	14:29,8 287.	25:58,4 275.	41:12,8 252.	2:11:06,0	+54:44,1	3878
277.	BACHMANN Andreas		SUI Mühletal	1970	M (2452.)	43:00,1 263.	14:29,5 286.	27:35,9 295.	41:59,6 263.	2:11:28,6	+55:06,7	4125
278.	ITH Markus		SUI OK/Verein Kerzerslauf	1972	M (2462.)	41:33,5 241.	13:52,0 265.	26:05,1 276.	45:54,2 287.	2:11:44,2	+55:22,3	3525
279.	GUZZETTA Franco		SUI LSV Basel	1970	M (2466.)	43:06,2 266.	14:19,5 280.	26:28,1 282.	43:44,0 276.	2:11:56,7	+55:34,8	3112
280.	RONNER Markus		SUI Niederscherli	1972	M (2489.)	46:48,5 299.	14:36,1 290.	25:51,8 273.	41:30,9 258.	2:12:44,7	+56:22,8	5532
281.	MEIER Andreas		SUI Strengelbach	1974	M (2501.)	45:26,3 287.	14:03,4 272.	26:39,0 284.	43:07,8 273.	2:12:58,4	+56:36,5	6313
282.	BUCHER Reto		SUI Emmenbrücke	1974	M (2505.)	46:33,4 296.	15:31,4 298.	26:52,1 288.	40:15,5 232.	2:13:12,2	+56:50,3	4646
283.	ARNOLD Bernhard		SUI Per Tutti Altdorf	1970	M (2506.)	46:34,1 297.	15:31,2 296.	26:51,2 287.	40:06,0 229.	2:13:12,6	+56:50,7	4651
284.	NEDIC Goran		SUI Mümliswil	1971	M (2515.)	43:28,7 273.	14:15,6 278.	26:15,4 279.	45:18,4 283.	2:13:42,1	+57:20,2	4524
285.	BERTHOUD Markus		SUI 8617 Mönchaltorf / Schweiz	1970	M (2521.)	47:36,4 300.	15:16,6 295.	26:05,3 277.	41:08,8 248.	2:13:59,3	+57:37,4	5233
286.	FELDER Armin		SUI Bonstetten	1970	M (2524.)	40:24,9 222.	13:43,6 259.	30:42,3 305.	44:51,3 281.	2:14:04,3	+57:42,4	2383
287.	FUNK Marcel		SUI Buttikon SZ	1972	M (2546.)	46:40,8 298.	14:33,9 289.	27:19,1 293.	42:27,2 269.	2:14:56,0	+58:34,1	5859
288.	BARRER Rolf		SUI LSG Olten	1970	M (2560.)	44:37,5 281.	14:24,4 282.	26:10,6 278.	45:27,6 284.	2:15:16,0	+58:54,1	4119
289.	TEUFER Markus		SUI Emmenbrücke	1974	M (2568.)	41:49,6 244.	14:06,8 274.	27:21,2 294.	47:58,3 295.	2:15:41,7	+59:19,8	3533
290.	TREIER Markus		SUI Ehrendingen	1970	M (2580.)	45:18,3 284.	14:48,6 292.	26:56,1 290.	44:21,1 279.	2:15:54,8	+59:32,9	5836
291.	HUNZIKER Jürg		SUI Schlossrued	1971	M (2625.)	49:43,1 306.	15:36,5 302.	26:52,6 289.	41:56,8 262.	2:18:02,7	+1:01:40,8	5401
292.	HUNZIKER Marcel		SUI Reinach AG	1974	M (2627.)	44:53,6 283.	14:23,0 281.	26:33,3 283.	47:27,1 293.	2:18:10,2	+1:01:48,3	6348
293.	TRUNIGER Peter		SUI Würenlingen	1971	M (2636.)	43:52,2 275.	14:13,8 277.	26:22,6 280.	49:07,6 296.	2:18:34,9	+1:02:13,0	5109
294.	CIMINO Michele		SUI Eschenbach SG	1972	M (2660.)	43:15,3 270.	14:39,1 291.	27:03,3 292.	50:13,9 298.	2:20:16,9	+1:03:55,0	6440
295.	SPERHAKE Jan		VAT Tigerclub	1971	M (2681.)	45:36,3 289.	16:14,7 307.	29:17,5 302.	45:57,7 288.	2:21:16,7	+1:04:54,8	3412
296.	BRAND Urs		SUI Langenthal	1974	M (2690.)	48:06,1 304.	14:57,6 293.	26:47,6 286.	47:02,0 292.	2:21:45,6	+1:05:23,7	6163
297.	RUPP Bernhard		SUI Staufien	1974	M (2699.)	45:52,7 292.	14:18,9 279.	26:57,7 291.	50:17,6 299.	2:22:23,6	+1:06:01,7	4043
298.	BOSSARD Marcel		SUI Hirschthal	1971	M (2713.)	48:24,2 305.	15:31,3 297.	27:57,7 296.	46:43,1 290.	2:23:14,5	+1:06:52,6	5337
299.	HARTMANN Kai		SUI Emmenbrücke	1971	M (2720.)	43:04,2 265.	15:04,9 294.	28:19,1 298.	51:48,8 304.	2:23:45,6	+1:07:23,7	2532
300.	HERMANN Roger		SUI Reinach BL	1974	M (2753.)	46:25,7 295.	15:31,8 299.	28:18,8 297.	51:32,9 303.	2:27:08,2	+1:10:46,3	6156
301.	SOUTO Juan Carlos		ESP FC Böju	1974	M (2779.)	42:53,4 261.	13:30,8 249.	41:24,8 309.	46:59,4 291.	2:28:41,0	+1:12:19,1	3039
302.	BOCK Andreas		SUI Schöffland	1974	M (2783.)	52:27,4 309.	16:03,2 306.	28:25,4 299.	47:49,3 294.	2:29:24,4	+1:13:02,5	5740
303.	HILFIKER Thomas		SUI Oftringen	1973	M (2808.)	47:37,1 301.	16:25,8 308.	30:56,2 307.	51:10,9 302.	2:30:54,0	+1:14:32,1	3163
304.	HERTIG Marc		SUI Schafisheim	1974	M (2809.)	47:43,8 302.	15:34,5 301.	29:37,1 303.	53:05,5 307.	2:31:12,7	+1:14:50,8	4027
305.	ANGELICCHIO Antonio		SUI ifa Runners	1970	M (2811.)	46:21,4 293.	15:32,5 300.	30:48,8 306.	53:52,4 308.	2:31:24,9	+1:15:03,0	4199
306.	REINHARDT Helge Mark		GER Niederwil	1970	M (2815.)	50:42,9 307.	15:55,0 304.	29:13,8 301.	50:49,3 300.	2:31:47,6	+1:15:25,7	6215
307.	IMBRODA Rafael		SUI Zollikofen	1970	M (2817.)	46:22,6 294.	16:02,1 305.	31:42,2 308.	53:02,5 306.	2:31:53,2	+1:15:31,3	6375
308.	GÖTZ Volker		SUI Aesch Lu	1971	M (2830.)	48:02,7 303.	16:34,8 309.	29:40,9 304.	54:08,9 309.	2:34:22,6	+1:18:00,7	6342

Hallwilerseelauf 2024

Ergebnisse AKs - Halbmarathon

Platz	Name	Nat.	Verein / Ort	Jg.	Overall	Seerose	Delphin	Schloss	Brücke	Zeit	Diff.	Startnr.
309.	POSCHUNG André		SUI Grenchen	1973	M (2834.)	51:57,8 308.	15:53,6 303.	28:45,6 300.	52:04,5 305.	2:34:47,7	+1:18:25,8	5449
Halbmarathon M55												
1.	WHEELER Cecil		SUI Laufgruppe Cham	1968	M (30.)	26:20,3 1.	9:01,6 3.	15:44,6 1.	25:25,0 2.	1:19:09,5	-	1038
2.	PINTO Carlos		SUI Genève	1968	M (46.)	27:58,3 6.	8:56,5 1.	15:57,7 2.	25:16,9 1.	1:20:42,2	+1:32,7	13223
3.	RIEDER Flavio		SUI Seelandsempach.ch	1967	M (48.)	27:03,9 2.	9:10,9 4.	16:18,0 4.	25:45,8 3.	1:20:51,5	+1:42,0	1085
4.	JERMINI Davide		SUI USC Capriaschese	1968	M (55.)	27:35,9 4.	9:01,2 2.	16:12,1 3.	26:06,3 4.	1:21:44,9	+2:35,4	1051
5.	LEIBUNDGUT Fritz		SUI Allblacks/Lauftreff Spiez	1965	M (59.)	27:13,0 3.	9:14,0 6.	16:35,3 5.	26:39,3 5.	1:22:17,1	+3:07,6	1088
6.	RIBEIRO Albino		POR Thun	1968	M (79.)	27:48,7 5.	9:12,9 5.	16:42,0 6.	27:18,6 8.	1:23:54,9	+4:45,4	1098
7.	RICHARD Daniel		SUI Burgdorf	1966	M (85.)	28:00,5 7.	9:24,4 7.	17:01,1 8.	26:56,3 6.	1:24:04,7	+4:55,2	6459
8.	BERWEGER Peter		SUI zubi.swiss	1969	M (101.)	29:04,0 9.	9:25,1 8.	16:56,4 7.	26:59,3 7.	1:25:02,2	+5:52,7	1107
9.	ECKMANN Bernd		SUI Penang Forward Runner	1967	M (123.)	28:33,0 8.	9:35,3 10.	17:24,5 10.	28:11,1 11.	1:26:39,3	+7:29,8	1181
10.	MAURER Andreas		SUI LG Homburg	1969	M (136.)	29:47,0 10.	9:33,9 9.	17:18,1 9.	27:55,7 10.	1:27:25,7	+8:16,2	1430
11.	JACOT Daniel		SUI Uster	1967	M (164.)	30:03,1 11.	9:43,7 11.	17:35,6 11.	28:13,1 12.	1:28:32,2	+9:22,7	1221
12.	KÄPPELI Benno		SUI TV Merenschwand	1969	M (193.)	30:23,1 12.	9:58,7 14.	18:02,0 14.	28:27,8 13.	1:29:43,9	+10:34,4	1194
13.	CORNUZ Roger		SUI Pfungen	1969	M (203.)	32:02,4 21.	9:50,0 12.	17:42,4 12.	27:40,1 9.	1:29:57,6	+10:48,1	1352
14.	GRIMM Alexander		SUI Lauftreff Buchs	1969	M (217.)	30:29,2 13.	9:54,6 13.	17:55,5 13.	29:07,6 15.	1:30:29,1	+11:19,6	1298
15.	ODERMATT Urs		SUI Swiss Lauftreff Sarnen	1967	M (236.)	31:35,0 19.	10:12,5 17.	18:10,4 16.	28:39,7 14.	1:31:26,9	+12:17,4	1223
16.	BAROTH Volker		SUI Binningen	1968	M (245.)	31:11,9 15.	10:10,3 15.	18:17,6 18.	29:30,5 17.	1:32:02,7	+12:53,2	1413
17.	ZÜRCHER Peter		SUI Smrun	1967	M (250.)	31:13,7 17.	10:13,8 18.	18:14,1 17.	29:33,7 18.	1:32:13,5	+13:04,0	1240
18.	NÜSSLI Dave		SUI TV Dägerlen	1968	M (270.)	31:53,5 20.	10:11,1 16.	18:02,7 15.	29:29,2 16.	1:32:45,3	+13:35,8	1293
19.	ADEDEJI Bolanle		SUI Kappel SO	1965	M (273.)	30:32,2 14.	10:22,1 19.	18:44,1 21.	30:08,3 23.	1:32:51,0	+13:41,5	1206
20.	SCHEFFER Matthias		SUI Zug	1968	M (287.)	31:15,8 18.	10:27,5 22.	18:19,4 19.	30:00,8 20.	1:33:11,8	+14:02,3	1405
21.	ZEMP André		SUI Biberstein	1967	M (346.)	31:12,0 16.	10:22,4 20.	18:56,8 22.	31:13,3 30.	1:34:46,9	+15:37,4	1400
22.	EGGER Marcel		SUI Birr-Lupfig	1969	M (350.)	32:27,4 26.	10:36,6 25.	18:38,5 20.	30:05,2 21.	1:34:50,4	+15:40,9	2256
23.	GERMANN Jack		SUI Weinfelden	1965	M (409.)	33:45,0 41.	10:26,6 21.	19:04,7 24.	29:58,2 19.	1:36:09,2	+16:59,7	1455
24.	EICHER Thomas		SUI Unterentfelden	1968	M (422.)	32:26,1 24.	10:42,5 28.	19:15,5 27.	30:55,4 27.	1:36:38,5	+17:29,0	1230
25.	SUTER Bruno		SUI Schlieren	1967	M (451.)	33:19,0 35.	10:40,7 27.	19:03,9 23.	31:04,2 28.	1:37:12,1	+18:02,6	2245
26.	ILAZI Agim		MKD Stüsslingen	1968	M (458.)	32:09,1 22.	10:30,6 23.	19:15,2 26.	32:08,2 44.	1:37:19,2	+18:09,7	2128
27.	STADLER Marcel		SUI Niederscherli	1966	M (461.)	34:31,1 56.	10:40,0 26.	19:04,9 25.	30:06,2 22.	1:37:22,2	+18:12,7	1655
28.	STREICHER GRUBER Dominik		SUI Smrun	1968	M (474.)	32:36,5 28.	10:48,9 30.	19:26,7 28.	31:46,0 38.	1:37:42,1	+18:32,6	1628
29.	BOLZLI Thomas		SUI Blankenburg	1969	M (487.)	33:34,3 37.	10:36,0 24.	20:01,5 43.	30:46,3 26.	1:37:58,6	+18:49,1	1651
30.	FEHLMANN Stefan		SUI Windisch	1969	M (488.)	32:26,7 25.	10:51,5 32.	19:48,2 35.	31:47,9 39.	1:37:59,5	+18:50,0	1464
31.	ASCHWANDEN Markus		SUI LSV Uetendorf	1968	M (491.)	33:09,3 33.	10:51,3 31.	19:36,2 31.	31:14,1 31.	1:38:01,3	+18:51,8	1749
32.	KUDER Michael		GER SV Albruck	1968	M (493.)	32:39,5 29.	10:52,5 34.	19:52,4 38.	31:36,2 34.	1:38:03,3	+18:53,8	1409
33.	BRÜGGER Fritz		SUI Zürich	1966	M (496.)	32:34,6 27.	10:55,8 36.	19:43,0 33.	31:40,9 35.	1:38:05,0	+18:55,5	1975
34.	MORI Urs		SUI Walliswil b. Niederbipp	1968	M (505.)	33:45,9 42.	10:59,2 37.	19:47,1 34.	30:46,0 25.	1:38:15,1	+19:05,6	2067
35.	KOBLER Rochus		SUI OviRunners	1969	M (513.)	32:39,5 30.	11:09,7 44.	19:40,5 32.	31:41,0 36.	1:38:24,1	+19:14,6	1342
36.	STYGER Stephan Peter		SUI Liesberg Dorf	1966	M (574.)	32:18,0 23.	10:52,1 33.	19:59,9 42.	32:48,8 53.	1:39:28,5	+20:19,0	1903
37.	MUHMENTHALER Rolf		SUI Täuffelen	1968	M (579.)	34:15,0 53.	10:47,8 29.	19:32,9 29.	31:29,2 33.	1:39:32,9	+20:23,4	2467
38.	RAVISCIONI Silvio		SUI All Blacks Thun	1965	M (592.)	33:43,2 40.	11:01,5 38.	19:56,4 41.	31:54,2 40.	1:39:50,6	+20:41,1	1855










































Hallwilerseelauf 2024

Ergebnisse AKs - Halbmarathon

Platz	Name	Nat.	Verein / Ort	Jg.	Overall	Seerose	Delphin	Schloss	Brücke	Zeit	Diff.	Startnr.
39.	MATRONI Diego		SUI Lotzwil	1969	M (601.)	32:49,6 31.	11:11,5 46.	20:09,4 46.	32:33,3 51.	1:39:59,3	+20:49,8	1766
40.	HOTZ Michel		SUI Ehrendingen	1967	M (615.)	34:37,3 57.	11:03,0 40.	19:56,1 40.	31:21,9 32.	1:40:14,1	+21:04,6	1632
41.	SCHNYDER Daniel		SUI Zell LU	1968	M (616.)	34:56,7 63.	11:08,8 43.	19:52,3 37.	31:11,7 29.	1:40:14,1	+21:04,6	1763
42.	RÖCK Thomas		SUI Möriken Ag	1968	M (646.)	35:46,7 81.	11:20,5 55.	20:19,1 51.	30:36,1 24.	1:40:54,8	+21:45,3	2416
43.	GALLI Patrik		SUI Aschenbrödl	1967	M (647.)	33:51,5 45.	10:53,6 35.	19:50,5 36.	32:54,2 54.	1:40:55,0	+21:45,5	1799
44.	DÄTWYLER Martin		SUI Gontenschwil	1969	M (651.)	33:19,4 36.	11:34,8 70.	21:10,3 83.	31:57,6 41.	1:40:59,0	+21:49,5	1513
45.	MASSEREY Patrick		SUI Neuchâtel	1965	M (671.)	34:44,5 58.	11:08,1 42.	20:09,3 45.	32:09,3 45.	1:41:24,0	+22:14,5	2609
46.	SCHULER Othmar		SUI Tri Uri	1965	M (672.)	35:31,6 76.	11:11,0 45.	19:52,4 39.	31:45,3 37.	1:41:24,8	+22:15,3	2144
47.	TELLI Martin		SUI Elgg	1968	M (706.)	33:03,7 32.	11:05,6 41.	20:18,6 49.	34:09,7 80.	1:42:05,5	+22:56,0	2292
48.	DANZBERG Jörg		SUI Seengen	1968	M (717.)	35:11,9 70.	11:17,1 48.	20:18,3 48.	32:20,7 49.	1:42:13,5	+23:04,0	2052
49.	ROECK Hans-Ueli		SUI Hombrechtikon	1965	M (718.)	34:51,4 60.	11:25,6 59.	20:41,3 60.	32:05,9 43.	1:42:15,2	+23:05,7	2022
50.	VAN DER FLOE Urs		SUI Freizeitsportler.ch	1965	M (743.)	34:00,6 48.	11:19,4 52.	20:09,7 47.	33:49,1 70.	1:42:50,1	+23:40,6	1986
51.	TRAUFFER Martin		SUI der Weisse Kenianer	1967	M (744.)	33:55,7 47.	11:19,5 53.	20:43,0 62.	33:26,5 64.	1:42:50,5	+23:41,0	2216
52.	SCHOCH Pascal		SUI LAC TV Unterstrass	1968	M (753.)	35:47,5 82.	11:19,0 51.	20:20,5 52.	32:15,8 46.	1:42:58,7	+23:49,2	13234
53.	LAGEMANN Jörg		SUI Seengen	1966	M (758.)	35:11,5 67.	11:18,6 50.	20:18,9 50.	32:58,3 57.	1:43:02,0	+23:52,5	2030
54.	METTAUER Beat		SUI Waltenschwil	1966	M (760.)	35:29,5 75.	11:30,0 64.	20:28,8 54.	32:20,2 48.	1:43:02,5	+23:53,0	3465
55.	NIGRO Pascal		SUI Dorénaz	1965	M (769.)	34:52,8 61.	11:25,1 58.	20:44,2 64.	32:57,2 55.	1:43:11,2	+24:01,7	1548
56.	MEIER Roger J		SUI Laufsportverein Rothrist	1966	M (773.)	35:36,8 78.	11:32,5 68.	20:23,6 53.	32:27,2 50.	1:43:13,4	+24:03,9	3371
57.	STIERLI WEY René		SUI Ennetbaden	1965	M (787.)	33:12,7 34.	11:24,8 57.	20:46,2 65.	34:23,8 87.	1:43:21,0	+24:11,5	1854
58.	NEIGER Heinz		SUI Laufgruppe Willigen LGW	1966	M (801.)	34:05,8 51.	11:17,7 49.	20:35,2 56.	33:57,9 74.	1:43:33,5	+24:24,0	2021
59.	LOURENÇO Valentim		SUI Zollikon	1967	M (818.)	35:13,2 71.	11:27,7 60.	20:59,3 77.	32:57,9 56.	1:43:48,4	+24:38,9	3215
60.	HALDENSTEIN Felix		SUI SSC und PSK	1968	M (831.)	34:16,3 54.	11:30,4 66.	20:49,1 67.	34:00,9 77.	1:44:02,2	+24:52,7	2003
61.	SAGARRA Eric		SUI Zollikerberg	1965	M (833.)	34:00,6 49.	11:13,1 47.	20:41,3 59.	34:43,6 91.	1:44:03,7	+24:54,2	1607
62.	VETSCH Matthias		SUI Zufikon	1965	M (839.)	36:23,5 90.	11:49,1 89.	20:43,5 63.	31:59,2 42.	1:44:09,4	+24:59,9	2053
63.	BRAUNE-KRICKAU Wolfi		SUI Team Towersports / JTRI	1969	M (855.)	33:50,2 44.	11:28,0 61.	21:12,6 85.	34:16,6 84.	1:44:19,7	+25:10,2	1736
64.	HESS Thomas		SUI LSV Region Gossau	1965	M (866.)	35:06,7 65.	11:36,8 75.	20:39,0 58.	33:36,8 67.	1:44:27,7	+25:18,2	1305
65.	KURMAN Peter		SUI Ballwil	1965	M (887.)	37:44,2 128.	11:21,1 56.	20:06,9 44.	32:19,1 47.	1:44:42,6	+25:33,1	2261
66.	SCHAI Christian		SUI Stäfa	1966	M (891.)	35:35,3 77.	11:48,7 88.	21:04,6 82.	33:05,2 59.	1:44:53,0	+25:43,5	2088
67.	HOSNER Thomas		SUI hosut	1967	M (893.)	36:43,2 100.	11:35,0 71.	20:41,5 61.	32:39,3 52.	1:44:54,3	+25:44,8	2690
68.	SOMMERHALDER Thomas		SUI Sommis	1966	M (902.)	35:29,4 74.	11:43,9 81.	20:57,5 74.	33:29,1 65.	1:45:00,1	+25:50,6	2071
69.	SCHAAL Oliver		GER Gelterkinder	1969	M (903.)	35:11,8 69.	11:51,7 94.	21:01,4 79.	33:32,0 66.	1:45:00,7	+25:51,2	2625
70.	VOEGELI Ueli		SUI Egliswil	1965	M (918.)	34:03,6 50.	11:39,6 77.	20:51,3 70.	34:57,1 97.	1:45:18,6	+26:09,1	1649
71.	BRODMANN Thomas		SUI Obernz	1966	M (938.)	35:56,7 84.	11:46,6 83.	21:11,7 84.	33:21,2 63.	1:45:30,7	+26:21,2	2768
72.	BERTSCHI Thomas		SUI Hüntwangen	1968	M (945.)	34:55,6 62.	11:28,4 63.	20:47,7 66.	34:47,2 94.	1:45:36,2	+26:26,7	1626
73.	GUTHAUSER Thomas		SUI Zeiningen	1969	M (963.)	37:02,5 111.	11:40,1 79.	20:51,0 69.	33:03,5 58.	1:45:49,3	+26:39,8	3469
74.	SUTER Lukas		SUI LG Homberg	1969	M (980.)	36:56,0 107.	11:39,5 76.	21:00,9 78.	33:18,8 61.	1:46:05,8	+26:56,3	2047
75.	MORITZ Frank		GER LG Derendingen	1966	M (982.)	33:40,3 38.	11:36,7 74.	21:29,0 95.	35:57,8 119.	1:46:07,0	+26:57,5	2341
76.	STROTKÖTTER Walter		SUI Winterthur	1967	M (988.)	33:48,7 43.	11:20,3 54.	21:22,4 92.	36:05,9 125.	1:46:13,4	+27:03,9	1631
77.	GULDIMANN Marco		SUI KAMA	1966	M (993.)	35:11,7 68.	11:35,7 72.	20:53,8 72.	34:52,2 96.	1:46:16,1	+27:06,6	1701
78.	NÄGELI Roland		SUI Bremgarten Ag	1965	M (995.)	35:47,8 83.	11:47,3 85.	21:03,9 81.	34:27,5 88.	1:46:20,2	+27:10,7	2838
79.	AREGGER Thomas		SUI TV Pratteln AS	1967	M (1008.)	36:45,2 102.	11:42,8 80.	20:35,7 57.	34:03,3 78.	1:46:31,1	+27:21,6	5097

Hallwilerseelauf 2024

Ergebnisse AKs - Halbmarathon

Platz	Name	Nat.	Verein / Ort	Jg.	Overall	Seerose	Delphin	Schloss	Brücke	Zeit	Diff.	Startnr.
80.	TRÜSSEL Daniel		SUI Me myself and Ei Ei Ei	1968	M (1015.)	34:23,0 55.	11:36,2 73.	21:21,5 91.	35:50,2 117.	1:46:37,4	+27:27,9	2097
81.	SIEGRIST Thomas		SUI Niederwangen B. Bern	1965	M (1020.)	37:08,3 115.	11:52,1 95.	21:02,1 80.	33:17,4 60.	1:46:41,6	+27:32,1	2988
82.	BARMETTLER Daniel		SUI Pro Infirmis	1969	M (1039.)	34:48,3 59.	11:39,9 78.	21:23,4 93.	35:11,6 103.	1:46:58,7	+27:49,2	1721
83.	MEIER Silvan		SUI Triathlonclub Baden	1967	M (1045.)	35:37,8 79.	12:12,0 125.	21:37,3 104.	34:09,0 79.	1:47:03,2	+27:53,7	1272
84.	GILGEN Andy		SUI LG Niederamt	1968	M (1055.)	36:36,6 96.	11:49,1 90.	20:58,1 75.	34:13,5 81.	1:47:11,0	+28:01,5	2402
85.	FINK Christian		SUI Buchs SG	1967	M (1074.)	35:44,7 80.	11:52,8 98.	21:56,4 118.	34:32,5 89.	1:47:28,5	+28:19,0	3054
86.	HINTERMANN Kurt		SUI Lehrläufer	1969	M (1076.)	36:56,6 108.	12:08,0 120.	21:13,4 86.	33:55,7 73.	1:47:28,7	+28:19,2	3450
87.	NEF Marcel		SUI Crossfit Old Factory	1967	M (1086.)	33:41,6 39.	11:33,7 69.	21:24,7 94.	37:00,3 150.	1:47:40,3	+28:30,8	2713
88.	SALADIN Andreas		SUI Gipf-Oberfrick	1965	M (1091.)	37:06,6 113.	11:49,2 91.	20:58,3 76.	34:19,3 85.	1:47:45,9	+28:36,4	2078
89.	PAUREVIC Zdravko		CRO Läufergruppe Matzendorf	1966	M (1093.)	36:22,8 89.	11:46,4 82.	21:14,0 87.	34:46,2 93.	1:47:47,7	+28:38,2	1634
90.	SCHLAGMÜLLER Andreas		SUI LSV Klotten-Bassersdorf	1965	M (1098.)	37:08,4 116.	11:58,8 104.	21:35,9 102.	33:49,3 71.	1:47:51,8	+28:42,3	2952
91.	VON FELTEN Dominik		SUI Aarau	1967	M (1100.)	37:56,0 136.	11:50,9 93.	20:52,5 71.	33:47,2 69.	1:47:53,7	+28:44,2	3700
92.	KNAPP Christian		SUI Zürich	1967	M (1112.)	34:11,6 52.	11:57,4 102.	21:47,7 108.	36:23,6 133.	1:48:03,2	+28:53,7	1886
93.	WÜTHRICH Hansueli		SUI Team Leyiani	1968	M (1115.)	35:24,5 73.	11:55,5 101.	21:41,8 105.	35:43,1 115.	1:48:09,4	+28:59,9	2749
94.	NIEDERBERGER Urs		SUI Oberdorf NW	1968	M (1121.)	36:46,3 103.	11:48,0 86.	20:49,3 68.	35:13,6 104.	1:48:15,3	+29:05,8	2194
95.	GFELLER Christian		SUI Zürich	1966	M (1134.)	36:53,9 106.	11:48,5 87.	22:00,0 120.	34:22,2 86.	1:48:27,5	+29:18,0	3344
96.	STADELMANN Roger		SUI Sarmenstorf	1969	M (1136.)	38:35,5 148.	11:52,1 96.	21:15,4 89.	33:38,2 68.	1:48:28,0	+29:18,5	4003
97.	JOLLER Stephan		SUI Münchenstein	1965	M (1140.)	36:38,7 98.	12:04,0 113.	21:44,1 106.	34:38,9 90.	1:48:30,7	+29:21,2	2320
98.	WASSINK Ardin		NED Menziken	1966	M (1146.)	36:51,7 105.	11:31,4 67.	21:20,1 90.	35:03,7 101.	1:48:34,3	+29:24,8	3343
99.	KOCH Markus		SUI LR Wohlen	1967	M (1149.)	39:09,7 160.	12:08,5 121.	20:54,6 73.	33:20,8 62.	1:48:36,3	+29:26,8	1982
100.	LEHMANN Michael		SUI Steffisburg	1969	M (1151.)	37:34,5 125.	12:06,0 116.	21:30,9 96.	34:00,2 75.	1:48:38,4	+29:28,9	3192
101.	WERNLI Stephan		SUI Suhr	1966	M (1159.)	36:21,0 88.	12:09,7 123.	21:48,4 109.	35:02,2 99.	1:48:45,3	+29:35,8	2676
102.	THOMMEN Robert		SUI Gunzwil	1969	M (1166.)	35:03,3 64.	11:53,0 99.	21:54,5 113.	36:15,4 129.	1:48:48,4	+29:38,9	2716
103.	FANKHAUSER Joel		SUI Goggins	1966	M (1175.)	36:39,4 99.	11:46,7 84.	21:33,5 100.	35:15,0 106.	1:48:55,3	+29:45,8	4205
104.	OBERHOLZER Felix		SUI Waldkirch	1965	M (1188.)	36:36,4 95.	11:54,0 100.	21:35,4 101.	35:26,6 113.	1:49:05,8	+29:56,3	3014
105.	HOLDENER Edgar		SUI Unteriberg	1967	M (1193.)	36:28,4 92.	12:07,1 117.	21:51,1 112.	35:13,6 105.	1:49:10,0	+30:00,5	2889
106.	MÜLLER Patrick		SUI Hombrechtion	1969	M (1202.)	36:18,2 87.	12:04,8 114.	21:59,5 119.	35:21,1 109.	1:49:14,4	+30:04,9	1813
107.	BOSSHART Christian		SUI LSG Olten	1966	M (1216.)	37:10,9 117.	12:13,6 128.	21:55,4 115.	34:43,8 92.	1:49:27,3	+30:17,8	2338
108.	HELFENSTEIN Rainer		SUI Luzern	1966	M (1220.)	37:43,9 127.	12:39,9 152.	21:49,7 110.	34:00,7 76.	1:49:34,0	+30:24,5	2308
109.	PLIAKAS Markos		SUI Eglisau	1968	M (1259.)	36:59,1 110.	12:02,9 108.	21:32,6 97.	35:45,1 116.	1:49:59,9	+30:50,4	4484
110.	KRÄHENBÜHL Adrian		SUI Frick	1968	M (1261.)	38:35,6 149.	12:21,5 133.	21:50,2 111.	33:52,6 72.	1:50:01,8	+30:52,3	2324
111.	VON MANDACH Conrad		SUI Bolligen	1968	M (1268.)	37:20,9 122.	12:03,1 109.	21:54,8 114.	35:07,8 102.	1:50:04,1	+30:54,6	2762
112.	ZINNIKER Reto		SUI Rothrist	1969	M (1274.)	35:20,8 72.	11:28,1 62.	21:14,9 88.	37:36,3 164.	1:50:09,5	+31:00,0	3188
113.	ERISMANN Thomas		SUI Gontenschwil	1965	M (1281.)	36:11,3 86.	12:02,5 107.	22:07,2 126.	36:24,3 134.	1:50:23,1	+31:13,6	2086
114.	WICK Raphael		SUI Happy Bear	1966	M (1283.)	36:33,3 94.	12:03,9 111.	21:33,2 99.	36:21,2 132.	1:50:24,6	+31:15,1	2437
115.	GOY Reto		SUI Küttigen	1967	M (1290.)	36:25,5 91.	11:58,2 103.	21:55,4 116.	36:26,4 137.	1:50:28,3	+31:18,8	1481
116.	GYSI Pascal		SUI Dottikon	1966	M (1291.)	38:07,0 142.	12:23,2 136.	22:26,3 132.	34:15,3 83.	1:50:29,1	+31:19,6	1441
117.	EICHHORN Beat		SUI 100 Marathon Club Schweiz / TV Brunnen	1969	M (1293.)	37:58,8 139.	12:14,7 130.	22:07,3 127.	34:50,9 95.	1:50:30,0	+31:20,5	1826
118.	FLÜCKIGER Patrick		SUI Wollerau	1967	M (1315.)	38:12,9 144.	12:07,2 118.	21:47,1 107.	35:03,3 100.	1:50:53,2	+31:43,7	1442
119.	KOLLER Christof		SUI Winterthur	1966	M (1326.)	38:01,4 140.	12:03,7 110.	21:56,4 117.	35:23,0 111.	1:51:03,1	+31:53,6	13240
120.	HUI Michi		SUI WhatsApp Runners Schaffhausen	1969	M (1349.)	33:55,2 46.	11:02,9 39.	19:34,0 30.	41:58,9 225.	1:51:18,2	+32:08,7	2305

Hallwilerseelauf 2024

Ergebnisse AKs - Halbmarathon

Platz	Name	Nat.	Verein / Ort	Jg.	Overall	Seerose	Delphin	Schloss	Brücke	Zeit	Diff.	Startnr.
121.	RHINER Roberto		SUI Zürich	1968	M (1352.)	37:18,0 120.	11:59,4 106.	22:01,9 122.	36:25,8 136.	1:51:20,9	+32:11,4	2060
122.	HAAS Adrian		SUI Laufräff Rapperswil-Jona	1966	M (1371.)	38:24,3 146.	12:12,1 126.	22:20,5 131.	35:17,8 107.	1:51:36,7	+32:27,2	4224
123.	JEGER Stefan		SUI TC Ybrig	1967	M (1383.)	38:24,0 145.	12:44,1 158.	22:01,8 121.	35:22,6 110.	1:51:45,6	+32:36,1	3554
124.	VUFFRAY Claude		SUI Wohlen B. Bern	1968	M (1393.)	39:06,0 158.	11:58,8 105.	22:07,1 125.	35:19,3 108.	1:51:54,3	+32:44,8	3185
125.	GLAUSER Pierre-Yves		SUI VC Buchs	1966	M (1403.)	37:31,2 124.	12:27,2 139.	22:39,5 143.	35:59,9 120.	1:52:04,9	+32:55,4	2827
126.	RAST Joe		SUI Hochdorf	1968	M (1421.)	36:46,4 104.	12:04,8 115.	22:17,7 129.	37:28,5 159.	1:52:23,8	+33:14,3	2646
127.	ARNOLD Valentin		SUI Steve-Events / Imholz Sport	1965	M (1427.)	37:06,6 114.	12:37,5 148.	23:05,8 159.	36:17,0 130.	1:52:31,3	+33:21,8	3205
128.	SCHLATTER Kevin		SUI Baden	1968	M (1439.)	38:07,2 143.	12:14,3 129.	22:39,0 142.	36:12,1 128.	1:52:40,2	+33:30,7	2446
129.	FISCHER Christoph		SUI Fislisbach	1967	M (1462.)	36:00,1 85.	12:19,8 131.	23:07,5 162.	38:02,8 174.	1:53:00,2	+33:50,7	2110
130.	HINDENBURG Carsten		GER TSV Anwil	1967	M (1463.)	38:28,7 147.	12:23,0 135.	22:34,1 140.	36:01,2 122.	1:53:01,1	+33:51,6	2105
131.	HAMM Jan		GER Biel/Bienne	1965	M (1474.)	37:22,5 123.	12:24,8 138.	22:28,0 134.	37:31,0 161.	1:53:12,5	+34:03,0	2997
132.	SEILER Daniel		SUI Islisberg	1966	M (1479.)	37:54,2 134.	11:50,3 92.	21:32,9 98.	38:08,5 175.	1:53:16,0	+34:06,5	1547
133.	RÜTTIMANN Daniel		SUI Sempach-Stadt	1968	M (1488.)	37:44,3 129.	12:37,1 147.	22:48,9 147.	36:55,5 145.	1:53:27,6	+34:18,1	2883
134.	ALONSO Santiago-Manuel		SUI Forch	1966	M (1498.)	37:54,9 135.	12:29,9 143.	22:48,7 146.	36:38,4 143.	1:53:37,1	+34:27,6	6481
135.	MASTEL André-Roland		SUI Landquart	1968	M (1510.)	37:56,7 137.	12:13,4 127.	22:14,8 128.	37:34,8 163.	1:53:46,5	+34:37,0	3701
136.	HUBER Reto		SUI Wettingen	1966	M (1519.)	39:09,3 159.	12:23,4 137.	22:28,3 135.	36:05,2 124.	1:53:55,1	+34:45,6	3720
137.	OSER Guido		SUI LC Kimi & Chili	1968	M (1531.)	37:03,7 112.	12:28,1 142.	22:28,8 136.	38:02,4 172.	1:54:06,9	+34:57,4	1636
138.	JACOBY Peter		SUI Bülach	1965	M (1539.)	39:55,0 176.	12:40,1 153.	22:32,5 137.	35:38,0 114.	1:54:14,1	+35:04,6	4921
139.	WILHELM Andreas		GER Rütihof	1966	M (1551.)	38:48,1 155.	12:27,7 140.	22:52,8 150.	36:37,7 141.	1:54:20,0	+35:10,5	5062
140.	WOLGENSINGER Mathias		SUI Wolga Lightning / Laufräff Waltenschwil	1969	M (1577.)	40:26,7 188.	12:49,8 163.	22:39,5 144.	35:24,8 112.	1:54:38,1	+35:28,6	3549
141.	WENK Marcel		SUI Gächlingen	1967	M (1589.)	36:37,3 97.	12:07,5 119.	22:07,0 124.	40:18,2 204.	1:54:51,3	+35:41,8	2069
142.	ARNOLD Bruno		SUI Emmenbrücke	1968	M (1591.)	38:39,1 152.	12:04,0 112.	22:35,0 141.	37:54,9 171.	1:54:53,3	+35:43,8	2808
143.	FABBRO Toni		SUI LG Glarus	1967	M (1592.)	39:17,0 165.	13:15,2 195.	23:47,5 189.	34:59,6 98.	1:54:53,9	+35:44,4	3895
144.	VILLARS Michel		SUI pb sports team	1966	M (1600.)	40:07,6 183.	12:34,0 144.	22:50,6 148.	36:00,5 121.	1:54:59,2	+35:49,7	3707
145.	JUCHLER Christian		SUI Zürich	1965	M (1617.)	39:11,6 163.	12:11,4 124.	22:03,1 123.	38:10,9 177.	1:55:14,9	+36:05,4	4145
146.	TREMP Kurt		SUI Friday Jogging	1968	M (1625.)	37:56,7 138.	12:59,8 173.	23:17,1 168.	37:40,3 166.	1:55:24,3	+36:14,8	3297
147.	NIEDERER Michael		SUI Neuhausen am Rheinfall	1968	M (1634.)	40:01,2 180.	12:54,7 166.	22:51,9 149.	36:10,5 126.	1:55:34,1	+36:24,6	5463
148.	RUCHTI Hans-Rudolf		SUI Strengelbach	1968	M (1677.)	40:48,2 198.	13:00,6 176.	22:53,6 153.	35:51,5 118.	1:56:04,6	+36:55,1	4135
149.	HUNZIKER Michael		SUI Aarau	1965	M (1683.)	40:03,3 181.	12:58,8 172.	22:56,4 154.	36:24,8 135.	1:56:08,9	+36:59,4	3137
150.	DALLY Richard		GBR Peterborough	1969	M (1688.)	37:15,4 119.	12:53,4 165.	23:22,4 172.	38:48,1 187.	1:56:10,8	+37:01,3	1193
151.	WILDE Andreas		SUI Würenlos	1968	M (1690.)	39:48,0 174.	12:42,7 154.	22:58,1 155.	36:59,2 149.	1:56:12,9	+37:03,4	4917
152.	GEISSMANN Roland		SUI Hägglingen	1966	M (1691.)	39:12,2 164.	12:39,4 150.	23:12,6 166.	37:47,2 169.	1:56:13,4	+37:03,9	3840
153.	KRAUSE Andreas		SUI Laufbewegung Baselland	1965	M (1695.)	40:51,0 201.	12:43,9 157.	23:03,2 157.	36:12,1 127.	1:56:17,7	+37:08,2	3885
154.	HOFMANN Laurent		SUI St-Imier	1966	M (1700.)	37:50,3 133.	12:36,8 146.	23:11,0 163.	39:03,3 192.	1:56:23,3	+37:13,8	3263
155.	GLUR Daniel		SUI Wolfhausen	1966	M (1709.)	36:57,8 109.	12:27,9 141.	23:36,8 178.	39:33,1 197.	1:56:31,9	+37:22,4	2518
156.	KUNZE Thom		SUI Ehrendingen	1966	M (1722.)	39:11,3 162.	12:46,5 159.	22:52,9 151.	37:50,0 170.	1:56:40,7	+37:31,2	3771
157.	STIRNIMANN Patrick		SUI Ammerswil Ag	1969	M (1731.)	39:22,4 168.	12:50,6 164.	23:16,7 167.	37:39,0 165.	1:56:49,0	+37:39,5	3326
158.	SCHRANZ Heini		SUI Hitzkirch	1965	M (1735.)	38:54,0 156.	12:43,8 156.	22:53,3 152.	38:27,6 180.	1:56:54,2	+37:44,7	6169
159.	STAUBLI Andreas		SUI Oberwil-Lieli	1967	M (1739.)	40:38,1 194.	12:47,3 160.	23:06,7 160.	36:55,5 146.	1:56:59,3	+37:49,8	4723
160.	SCHMID Rainer		SUI Steffisburg	1966	M (1746.)	36:30,9 93.	12:58,4 170.	23:40,9 181.	39:59,2 201.	1:57:07,4	+37:57,9	2415
161.	RÜTTIMANN Walter		SUI Berikon	1965	M (1748.)	39:57,6 178.	13:12,0 192.	23:32,8 176.	36:57,5 148.	1:57:08,8	+37:59,3	3978

Hallwilerseelauf 2024

Ergebnisse AKs - Halbmarathon

Platz	Name	Nat.	Verein / Ort	Jg.	Overall	Seerose	Delphin	Schloss	Brücke	Zeit	Diff.	Startnr.
162.	HOLZHERR Bruno		SUI STV Erlinsbach	1969	M (1752.)	40:34,5 192.	12:47,6 161.	22:27,1 133.	37:34,7 162.	1:57:11,0	+38:01,5	3372
163.	FÜEG Hanspeter		SUI LSG Olten	1965	M (1759.)	39:58,8 179.	13:09,8 189.	23:11,1 164.	37:21,2 158.	1:57:15,8	+38:06,3	5141
164.	SCHMIDLIN Thomas		SUI Oberdorf BL	1966	M (1762.)	41:04,6 207.	12:36,2 145.	22:33,0 138.	37:15,0 156.	1:57:18,6	+38:09,1	5528
165.	ZWICKY Christian		SUI LAC TV Unterstrass	1966	M (1764.)	35:09,7 66.	11:30,3 65.	20:32,3 55.	45:28,6 260.	1:57:19,4	+38:09,9	1128
166.	FAES Remo		SUI Muhen	1969	M (1772.)	38:41,1 153.	12:56,1 167.	23:24,2 174.	38:32,1 182.	1:57:23,3	+38:13,8	2657
167.	VILLARS Jacques		SUI Beinwil Am See	1967	M (1773.)	41:11,7 212.	12:42,9 155.	22:34,0 139.	37:10,4 152.	1:57:23,3	+38:13,8	3501
168.	DÄPPEN Herbert		SUI Thun	1967	M (1774.)	40:23,8 185.	12:56,6 168.	23:05,2 158.	37:12,8 154.	1:57:25,3	+38:15,8	13241
169.	KÄLIN Wolfgang		SUI Hochdorf	1965	M (1777.)	38:38,0 151.	12:20,9 132.	22:19,6 130.	39:45,7 200.	1:57:27,6	+38:18,1	4066
170.	LANG Pirmin		SUI Altwis	1969	M (1790.)	40:50,7 200.	13:05,2 181.	23:11,9 165.	36:43,2 144.	1:57:35,6	+38:26,1	3363
171.	STADELMANN Philip		SUI Rütihof	1969	M (1806.)	37:48,0 131.	13:11,1 191.	24:08,1 204.	38:40,0 185.	1:57:45,5	+38:36,0	5830
172.	VOCK Thomas		SUI Möriken AG	1968	M (1824.)	41:03,8 205.	12:59,9 174.	23:17,2 169.	36:56,1 147.	1:57:58,7	+38:49,2	4139
173.	FREY Michael		SUI Zürich	1968	M (1836.)	40:07,4 182.	12:39,8 151.	23:26,8 175.	38:08,5 176.	1:58:05,8	+38:56,3	3323
174.	STUTZ René		SUI Berikon	1966	M (1840.)	38:37,2 150.	13:04,2 179.	23:48,4 190.	38:56,1 189.	1:58:07,6	+38:58,1	4017
175.	BRACHER Beat		SUI Blumenstein	1968	M (1861.)	42:25,2 231.	13:08,5 185.	22:58,3 156.	36:35,7 140.	1:58:18,7	+39:09,2	2600
176.	STADELMANN Urs		SUI Steinhausen	1966	M (1865.)	38:59,0 157.	13:03,6 178.	23:53,4 194.	38:34,5 184.	1:58:24,9	+39:15,4	4009
177.	BISCHOF Andreas		GER smrun	1968	M (1885.)	37:13,6 118.	16:24,5 298.	27:39,8 267.	34:14,2 82.	1:58:41,1	+39:31,6	4783
178.	GÜRBER Urs		SUI Eschenbach LU	1968	M (1889.)	37:18,3 121.	12:09,4 122.	23:23,3 173.	42:10,8 231.	1:58:47,6	+39:38,1	2035
179.	BAUMGARTNER Mario		SUI Ettenhausen Tg	1969	M (1905.)	41:28,5 214.	13:07,6 183.	23:41,1 183.	37:12,7 153.	1:59:08,8	+39:59,3	4071
180.	TAKACS Béla		SUI Dättwil	1967	M (1907.)	40:24,7 187.	13:09,0 186.	23:36,7 177.	38:13,6 178.	1:59:09,8	+40:00,3	4313
181.	SIEGENTHALER Hans-Ulrich		SUI Crossfirecoaching	1965	M (1921.)	41:45,7 216.	13:20,5 200.	24:01,3 200.	36:38,4 142.	1:59:27,0	+40:17,5	4482
182.	STEINMANN Daniel		SUI Laufträff Waltenschwil	1969	M (1922.)	41:57,6 220.	12:58,4 169.	23:07,4 161.	37:44,1 167.	1:59:28,9	+40:19,4	3712
183.	HESS Peter		SUI Habsburg	1968	M (1929.)	42:10,3 224.	13:33,1 218.	23:46,5 186.	36:34,5 138.	1:59:32,8	+40:23,3	4134
184.	PIVOVAROV Leonid		SUI PIVOs	1965	M (1934.)	39:17,8 166.	13:07,9 184.	24:01,1 199.	39:01,9 190.	1:59:35,4	+40:25,9	2709
185.	STÖSSEL Peter		SUI Luzern	1966	M (1953.)	42:35,0 234.	13:18,2 198.	23:46,1 185.	36:35,7 139.	1:59:45,1	+40:35,6	4264
186.	STEINER Peter		SUI Würenlos	1968	M (1961.)	40:39,4 195.	13:00,0 175.	23:54,8 196.	38:26,7 179.	1:59:48,6	+40:39,1	4052
187.	DOYLE Tim		GBR TFN Tri Club	1969	M (1965.)	36:43,6 101.	11:52,6 97.	21:36,3 103.	45:11,8 258.	1:59:51,5	+40:42,0	1941
188.	VON GUNTEN Andreas		SUI Busswil b. Melchnau	1966	M (1967.)	41:00,6 204.	13:02,2 177.	23:53,7 195.	38:30,5 181.	1:59:52,5	+40:43,0	2994
189.	SCHERER Christof		SUI Sursee	1968	M (1971.)	42:45,9 239.	13:43,2 225.	23:51,1 192.	36:04,0 123.	1:59:54,0	+40:44,5	4240
190.	SOMMERHALDER Remo		SUI Zetzwil	1969	M (1975.)	40:28,8 190.	13:04,2 180.	23:20,4 170.	39:06,8 193.	1:59:59,4	+40:49,9	3417
191.	HABLÜTZEL Peter		SUI Zürich	1965	M (1980.)	41:53,1 219.	13:22,5 202.	23:50,1 191.	37:20,7 157.	2:00:01,2	+40:51,7	5247
192.	BUNJAKU Shabi		SUI Ruppertswil	1966	M (1985.)	37:48,4 132.	12:38,2 149.	23:21,7 171.	42:01,2 226.	2:00:07,3	+40:57,8	2587
193.	ERNI Koni		SUI STV Wangen bei Olten	1965	M (2001.)	39:26,6 170.	13:31,6 217.	23:59,3 198.	39:30,2 195.	2:00:13,6	+41:04,1	12864
194.	PETER Markus		SUI Dürrenäsch	1967	M (2002.)	37:45,3 130.	12:21,6 134.	22:45,2 145.	43:10,3 240.	2:00:14,2	+41:04,7	6299
195.	HUNDT Holger		SUI Staufeu	1965	M (2019.)	37:38,2 126.	13:27,1 211.	24:05,8 203.	41:10,4 214.	2:00:32,7	+41:23,2	2434
196.	VANDEKERCKHOVE Patrick		SUI Excitation Runners	1967	M (2022.)	40:09,0 184.	12:58,7 171.	23:41,0 182.	39:33,1 196.	2:00:36,3	+41:26,8	3818
197.	BRACHER Jürg		SUI Utzenstorf	1966	M (2024.)	43:25,7 249.	13:36,0 221.	23:52,7 193.	36:17,3 131.	2:00:37,8	+41:28,3	1858
198.	KUNCKE Stefan		SUI Laufteam Münsingen	1967	M (2047.)	40:36,8 193.	13:18,4 199.	24:03,3 202.	39:17,7 194.	2:01:05,3	+41:55,8	4693
199.	PETER Christoph		SUI St.Gallen	1967	M (2052.)	42:24,9 230.	13:31,6 216.	23:43,0 184.	37:44,6 168.	2:01:07,2	+41:57,7	4461
200.	GOETSCHI Peter		SUI Fribourg	1965	M (2054.)	39:49,4 175.	12:49,3 162.	23:58,6 197.	40:51,0 209.	2:01:09,7	+42:00,2	4428
201.	GREUB Ruedi		SUI Lotzwil	1969	M (2058.)	41:41,3 215.	13:25,4 209.	24:17,2 207.	38:02,5 173.	2:01:15,0	+42:05,5	4568
202.	VON HOLZEN Franz		SUI Oberdorf Nw	1967	M (2059.)	40:51,4 202.	13:26,6 210.	24:03,1 201.	38:54,5 188.	2:01:19,0	+42:09,5	3518


Hallwilerseelauf 2024

Ergebnisse AKs - Halbmarathon

Platz	Name	Nat.	Verein / Ort	Jg.	Overall	Seerose	Delphin	Schloss	Brücke	Zeit	Diff.	Startnr.
203.	WALSER Paet		SUI Team Passion of Sports	1969	M (2074.)	43:03,7 246.	13:24,2 204.	23:47,0 188.	37:29,7 160.	2:01:32,9	+42:23,4	3001
204.	BORTOLUZZI Joerg		SUI Ennetbürgen	1965	M (2078.)	43:49,4 255.	13:27,4 212.	23:38,9 179.	37:03,0 151.	2:01:38,5	+42:29,0	5761
205.	KÄLIN Daniel		SUI Poschiavo	1968	M (2090.)	39:45,1 173.	13:22,7 203.	24:17,0 206.	40:36,7 205.	2:01:55,9	+42:46,4	5094
206.	HALTNER ANDREAS		SUI Wittenbach	1968	M (2091.)	40:27,4 189.	13:06,8 182.	23:40,0 180.	40:39,7 206.	2:01:57,7	+42:48,2	4498
207.	MUHIKA Peter		SUI Dättwil Ag	1967	M (2105.)	38:02,6 141.	13:17,8 197.	24:38,1 214.	42:01,7 227.	2:02:14,1	+43:04,6	2259
208.	ZIMMERMANN Beat		SUI Zürich	1968	M (2108.)	44:26,0 265.	13:16,7 196.	23:46,9 187.	37:13,4 155.	2:02:16,3	+43:06,8	5565
209.	VAN HEEL Guido		NED Eiken	1965	M (2131.)	41:07,0 210.	13:28,1 213.	24:18,9 208.	39:45,6 199.	2:02:50,5	+43:41,0	3454
210.	BACHMANN Christoph		SUI Stettlen	1968	M (2148.)	39:20,1 167.	13:09,2 187.	24:21,3 210.	42:08,7 230.	2:03:10,6	+44:01,1	3274
211.	AELLIG Hansruedi		SUI Kölliken	1967	M (2163.)	42:11,8 225.	13:50,0 231.	24:39,1 215.	39:02,2 191.	2:03:32,5	+44:23,0	3848
212.	HIRTNER Markus		SUI Küssnacht am Rigi	1966	M (2168.)	39:25,1 169.	13:13,0 194.	24:40,3 216.	42:05,9 228.	2:03:37,7	+44:28,2	2833
213.	SPIESS Adrian		SUI Finnova Heartbeat	1965	M (2173.)	40:30,7 191.	13:36,1 222.	24:45,4 217.	40:39,8 207.	2:03:44,3	+44:34,8	4065
214.	ANKEN Martin		SUI Sins	1966	M (2190.)	42:14,2 228.	13:28,3 214.	24:11,4 205.	40:14,6 203.	2:04:13,0	+45:03,5	3674
215.	ZEHNDER Reto		SUI Oberrohrdorf	1967	M (2198.)	38:46,9 154.	13:10,6 190.	25:06,7 226.	43:32,2 243.	2:04:31,1	+45:21,6	2268
216.	WALTER Armin		SUI Günsberg	1967	M (2208.)	41:04,4 206.	13:09,5 188.	24:28,5 212.	41:47,3 222.	2:04:51,0	+45:41,5	5794
217.	MEYER Dirk		SUI Cityrunning.ch	1968	M (2211.)	44:07,5 259.	13:43,7 226.	24:52,6 222.	38:33,4 183.	2:04:55,2	+45:45,7	3668
218.	BASLER Theo		SUI Viva Cuba	1969	M (2216.)	40:44,6 196.	13:29,5 215.	25:34,1 236.	41:11,1 215.	2:05:04,6	+45:55,1	2414
219.	ILLI Roland		SUI Mosen	1967	M (2232.)	41:10,6 211.	13:50,3 232.	24:55,3 223.	41:19,8 219.	2:05:28,4	+46:18,9	4014
220.	RÜEGG Martin		SUI Luzern	1966	M (2266.)	42:47,9 242.	13:47,9 230.	24:55,3 224.	40:59,4 211.	2:06:23,8	+47:14,3	4469
221.	KUNDERT Marc		SUI Lauftreff Thun	1969	M (2267.)	42:12,2 227.	13:59,7 240.	24:56,8 225.	40:58,0 210.	2:06:24,2	+47:14,7	4924
222.	RÜCKERT Thomas		SUI Uster	1969	M (2272.)	42:47,6 241.	13:52,7 235.	24:28,1 211.	41:08,2 213.	2:06:33,0	+47:23,5	4685
223.	NACHBUR Urs		SUI Büren	1966	M (2277.)	43:49,0 254.	14:00,1 242.	25:12,8 230.	39:40,4 198.	2:06:40,2	+47:30,7	4104
224.	MENZ Roman		SUI Arlesheim	1965	M (2279.)	43:25,4 248.	13:45,3 228.	24:34,4 213.	41:02,2 212.	2:06:44,4	+47:34,9	4554
225.	LEFFLER Matthias		GER Ruppertswil	1965	M (2281.)	43:37,3 251.	14:00,1 243.	25:09,5 228.	40:09,2 202.	2:06:45,8	+47:36,3	4380
226.	JANDA Petr		CZE Rietheim	1965	M (2306.)	39:34,4 171.	13:24,8 206.	26:07,4 246.	43:53,7 247.	2:07:26,3	+48:16,8	4102
227.	CORDASCO Gianni		SUI Staufeu	1969	M (2312.)	43:21,2 247.	13:50,5 233.	24:50,5 219.	41:13,4 217.	2:07:29,2	+48:19,7	5169
228.	GRESCH Heinz		SUI Einsiedeln	1967	M (2314.)	43:39,1 252.	14:07,0 246.	25:07,6 227.	40:44,2 208.	2:07:30,0	+48:20,5	6388
229.	LIENEMANN René		Höchenschwand	1968	M (2317.)	41:06,7 209.	14:07,0 247.	26:09,4 247.	41:53,8 223.	2:07:33,8	+48:24,3	4434
230.	SCHMID Beat		SUI Jonen	1969	M (2322.)	42:02,5 221.	13:56,7 238.	25:38,8 239.	41:42,4 221.	2:07:39,9	+48:30,4	4008
231.	ROOS Guido		SUI Wolhusen	1969	M (2323.)	44:02,5 258.	13:40,4 223.	24:51,5 220.	41:12,6 216.	2:07:40,1	+48:30,6	3629
232.	HOFSTETTER Rene		SUI Schlamchrücher	1965	M (2334.)	39:10,9 161.	13:22,2 201.	25:52,7 243.	44:46,4 254.	2:07:53,2	+48:43,7	3901
233.	WEILER Walter		SUI Arth	1969	M (2337.)	42:46,8 240.	13:25,3 208.	25:38,7 238.	41:56,1 224.	2:08:03,4	+48:53,9	3368
234.	ERTNER Dirk		GER T.O.N.	1969	M (2338.)	42:37,4 235.	13:33,2 219.	24:46,2 218.	43:18,9 241.	2:08:03,5	+48:54,0	4081
235.	HAUSER Adrian		SUI TG Hütten Masters	1966	M (2342.)	42:25,5 232.	13:58,2 239.	25:30,2 234.	42:16,3 232.	2:08:11,3	+49:01,8	2433
236.	OLDANI Michael		SUI Meilen	1968	M (2343.)	41:14,1 213.	13:24,6 205.	25:33,9 235.	43:33,7 244.	2:08:18,7	+49:09,2	5496
237.	LÜTHI Peter		SUI SATUS Suhr, OLG Suhr	1969	M (2344.)	42:50,2 243.	13:41,6 224.	24:51,5 221.	42:32,1 235.	2:08:19,8	+49:10,3	4638
238.	FELDER Benno		SUI Schongau	1967	M (2347.)	40:24,3 186.	14:00,4 244.	26:07,2 244.	43:26,5 242.	2:08:24,6	+49:15,1	4724
239.	MENGELT Daniel		SUI Affoltern Am Albis	1966	M (2354.)	45:25,0 275.	14:44,1 266.	25:48,5 241.	38:43,2 186.	2:08:34,3	+49:24,8	13260
240.	CUORAD Reto		SUI Buchs Zh	1967	M (2358.)	42:31,2 233.	14:08,2 248.	25:11,5 229.	42:23,4 233.	2:08:39,6	+49:30,1	3514
241.	TATZREITER Sepp		AUT Gränichen	1967	M (2366.)	42:07,6 223.	13:51,7 234.	25:20,0 231.	43:01,3 239.	2:08:48,4	+49:38,9	3916
242.	BROCHON Pascal		SUI LK Zug	1968	M (2374.)	39:55,1 177.	13:12,7 193.	30:13,0 295.	41:27,4 220.	2:08:59,8	+49:50,3	2453
243.	SCHOTT Markus		SUI Fislisbach	1966	M (2387.)	41:05,8 208.	13:55,2 237.	25:29,2 233.	44:09,6 251.	2:09:14,5	+50:05,0	3564

Hallwilerseelauf 2024

Ergebnisse AKs - Halbmarathon

Platz	Name	Nat.	Verein / Ort	Jg.	Overall	Seerose	Delphin	Schloss	Brücke	Zeit	Diff.	Startnr.
244.	PETERHANS Stephan		SUI Niederrohrdorf	1969	M (2394.)	44:17,1 262.	13:25,1 207.	24:21,1 209.	42:35,9 236.	2:09:31,1	+50:21,6	5310
245.	KÄSER Martin		SUI Wangenried	1968	M (2405.)	40:49,4 199.	14:10,6 250.	26:36,1 254.	43:38,8 245.	2:09:44,9	+50:35,4	5067
246.	ZIMMERMANN Ruedi		SUI Menziken	1967	M (2406.)	42:56,0 245.	14:17,9 253.	25:25,4 232.	42:46,9 238.	2:09:49,6	+50:40,1	4806
247.	SIMONCINI Sascha		SUI Arisdorf	1967	M (2411.)	44:36,4 268.	14:18,8 254.	25:40,1 240.	41:18,8 218.	2:09:56,0	+50:46,5	3814
248.	JOHO Roger		SUI Nürensdorf	1968	M (2427.)	44:08,1 260.	13:53,6 236.	25:38,2 237.	42:29,6 234.	2:10:29,7	+51:20,2	4059
249.	SCHEIDEGGER Ernst		SUI Auw	1967	M (2449.)	40:45,7 197.	13:44,6 227.	26:09,7 248.	46:17,9 268.	2:11:23,0	+52:13,5	3593
250.	RAAS Daniel		SUI Riehen	1965	M (2465.)	44:23,0 263.	14:31,2 259.	26:07,2 245.	42:39,8 237.	2:11:48,9	+52:39,4	5563
251.	DECK Jochen		GER Steinen	1967	M (2470.)	42:45,1 238.	14:22,5 256.	26:34,1 253.	44:03,3 249.	2:12:02,8	+52:53,3	5633
252.	NEUBAUER Jürgen		GER Steinen	1965	M (2472.)	42:42,5 236.	14:24,5 257.	26:32,8 252.	44:03,2 248.	2:12:04,9	+52:55,4	5632
253.	BIERI Rene		SUI MüAG Sportler	1965	M (2483.)	45:51,6 280.	14:34,1 261.	25:49,5 242.	42:07,6 229.	2:12:41,0	+53:31,5	5344
254.	SIMONETTA Ed		SUI SAILLON TEAM II	1965	M (2495.)	44:27,6 266.	13:35,4 220.	26:31,3 251.	43:41,8 246.	2:12:53,3	+53:43,8	2667
255.	FREITAG Thomas		SUI Dübendorf	1966	M (2500.)	42:12,1 226.	14:11,1 251.	26:25,2 250.	45:30,6 261.	2:12:58,2	+53:48,7	5587
256.	FÄS Reto		SUI Küsnacht ZH	1969	M (2502.)	41:53,1 218.	14:13,6 252.	27:14,5 261.	45:42,8 265.	2:13:04,6	+53:55,1	5454
257.	RENNHARD Daniel		SUI Leuggern	1966	M (2517.)	42:24,3 229.	14:38,5 263.	27:42,6 269.	44:21,5 252.	2:13:44,5	+54:35,0	4438
258.	SULZER Martin		SUI küchenfuchs-racing-team	1969	M (2522.)	44:00,1 256.	14:46,9 267.	26:22,3 249.	44:27,2 253.	2:14:01,4	+54:51,9	3299
259.	ELMIGER Hugo		SUI Meisterschwanden	1968	M (2527.)	39:41,7 172.	13:59,7 241.	26:36,9 255.	48:56,8 279.	2:14:17,7	+55:08,2	3282
260.	KÖRBER Torsten		SUI Wettingen	1967	M (2544.)	43:34,5 250.	14:05,1 245.	27:48,0 270.	44:57,9 257.	2:14:54,6	+55:45,1	5526
261.	STAUDACHER Beat		SUI Baar	1969	M (2557.)	44:00,6 257.	14:40,1 264.	27:06,7 259.	44:55,1 256.	2:15:08,9	+55:59,4	3915
262.	SIEVERT Kaj-Gunnar		SUI Jegenstorf	1965	M (2567.)	42:43,7 237.	14:20,4 255.	27:42,4 268.	46:12,0 267.	2:15:39,6	+56:30,1	5937
263.	DE JONG Michael		GER Efringen-Kirchen	1965	M (2588.)	46:38,8 284.	14:31,7 260.	26:45,7 256.	44:07,2 250.	2:16:14,5	+57:05,0	5377
264.	BUSER Roland		SUI Ormalingen	1967	M (2593.)	41:52,4 217.	14:49,1 268.	28:23,4 276.	46:58,8 273.	2:16:35,9	+57:26,4	4085
265.	GIUNTA Giuseppe		SUI Köniz	1969	M (2596.)	44:44,2 271.	14:43,8 265.	27:29,7 264.	45:20,3 259.	2:16:40,3	+57:30,8	5091
266.	MEIER Stefan		SUI Goldach	1966	M (2598.)	40:59,9 203.	14:10,5 249.	28:03,5 275.	48:48,5 278.	2:16:43,2	+57:33,7	1933
267.	NÄGELI Stephan		SUI Racing Club Zürich	1968	M (2602.)	44:47,6 272.	14:54,3 273.	27:04,1 258.	45:54,7 266.	2:16:46,2	+57:36,7	5246
268.	MAHLER Hannes		SUI Seengen	1967	M (2626.)	45:08,9 274.	14:51,6 271.	27:37,5 265.	45:40,6 264.	2:18:05,9	+58:56,4	13220
269.	JUNG Stefan		SUI Rothrist	1969	M (2648.)	45:36,3 277.	14:38,2 262.	27:27,8 263.	46:37,3 269.	2:19:29,4	+1:00:19,9	5415
270.	SCHWENDIMANN Reto		SUI Tri "Crazy Turtles"	1966	M (2667.)	44:24,2 264.	15:17,1 279.	27:50,4 272.	48:10,2 275.	2:20:31,3	+1:01:21,8	5081
271.	GREIL Stefan		Rapperswil Sg	1965	M (2669.)	45:39,1 279.	15:06,3 276.	27:27,5 262.	47:45,8 274.	2:20:34,4	+1:01:24,9	5502
272.	MINDER Rolf		SUI Embrach	1965	M (2671.)	46:26,9 281.	15:50,7 289.	29:26,5 288.	44:50,5 255.	2:20:45,8	+1:01:36,3	4868
273.	KÄPELI Urs		SUI Würenlos	1967	M (2684.)	42:04,7 222.	14:57,0 274.	28:35,9 278.	50:48,9 289.	2:21:24,9	+1:02:15,4	3765
274.	WIPFLI Raphael		SUI DSSDSF	1969	M (2686.)	44:50,9 273.	15:23,1 281.	27:51,5 273.	48:42,3 276.	2:21:30,6	+1:02:21,1	5826
275.	BIRCHER Daniel		SUI 8303 Bassersdorf	1967	M (2696.)	43:43,4 253.	14:57,8 275.	27:55,2 274.	50:14,4 286.	2:22:15,7	+1:03:06,2	3809
276.	SCHWAGER Marcel		SUI Ettenhausen TG	1969	M (2700.)	47:34,6 289.	15:44,1 284.	29:10,5 283.	45:33,8 262.	2:22:28,2	+1:03:18,7	4072
277.	KUNZ Markus		SUI Arni-Isisberg	1969	M (2702.)	44:44,1 270.	14:50,0 269.	27:37,9 266.	51:02,8 291.	2:22:35,8	+1:03:26,3	3927
278.	KOOIJMANS Jan Willem		NED Wädenswil	1965	M (2704.)	44:36,2 267.	14:25,3 258.	27:07,0 260.	51:52,9 294.	2:22:39,9	+1:03:30,4	6343
279.	SCHENKER Mario		SUI Rombach	1969	M (2709.)	47:05,2 286.	14:54,0 272.	27:00,7 257.	49:12,1 283.	2:22:56,1	+1:03:46,6	5468
280.	ISLER Rolf		SUI Fislisbach	1965	M (2714.)	48:30,4 292.	15:19,1 280.	27:50,2 271.	46:56,4 272.	2:23:15,0	+1:04:05,5	6193
281.	RODEL Sven		SUI Rothrist	1966	M (2715.)	48:57,5 293.	15:38,4 283.	28:24,8 277.	45:37,5 263.	2:23:16,5	+1:04:07,0	5906
282.	ARENA Bruno		SUI SMRUN	1965	M (2726.)	48:25,5 291.	16:04,0 293.	28:38,4 279.	46:43,3 270.	2:24:19,1	+1:05:09,6	5694
283.	BERK Andreas		GER Staffebach	1965	M (2733.)	44:11,7 261.	15:16,7 278.	30:16,0 297.	50:48,8 288.	2:25:09,5	+1:06:00,0	6228
284.	HECKENDORN Felix		SUI Oberglatt ZH	1965	M (2742.)	46:34,0 283.	15:47,5 286.	29:40,7 292.	48:44,8 277.	2:25:51,6	+1:06:42,1	5500

Hallwilerseelauf 2024

Ergebnisse AKs - Halbmarathon

Platz	Name	Nat.	Verein / Ort	Jg.	Overall	Seerose	Delphin	Schloss	Brücke	Zeit	Diff.	Startnr.
285.	THOMMEN René		SUI Pfeffikon	1966	M (2751.)	46:45,6 285.	16:00,9 292.	29:33,0 289.	49:28,4 284.	2:26:52,9	+1:07:43,4	5392
286.	SCHAAD Thomas		SUI Möriken Ag	1969	M (2755.)	47:26,9 287.	15:59,0 291.	29:21,0 285.	49:52,9 285.	2:27:27,1	+1:08:17,6	3920
287.	SPICKMANN René		SUI Wettingen	1968	M (2756.)	45:34,8 276.	15:47,8 287.	29:25,2 287.	51:35,3 293.	2:27:30,8	+1:08:21,3	5388
288.	SUTTER Guido		SUI Strandläufer	1968	M (2770.)	51:03,6 301.	16:31,0 300.	29:00,6 280.	46:46,5 271.	2:28:07,0	+1:08:57,5	4809
289.	SOPPELSA Claudio		SUI Laufsportverein Rothrist	1967	M (2772.)	49:01,7 294.	16:12,2 295.	29:03,7 282.	48:59,7 280.	2:28:16,9	+1:09:07,4	6002
290.	SCHLATTER Andre		SUI Mühlethal	1967	M (2787.)	42:54,7 244.	15:15,0 277.	29:03,0 281.	56:48,4 301.	2:29:34,0	+1:10:24,5	4097
291.	KIEFER Roger		SUI Kifis	1967	M (2792.)	45:36,7 278.	14:50,1 270.	31:51,0 302.	52:42,7 295.	2:30:04,4	+1:10:54,9	4021
292.	REBER Sam		SUI Aare Runners	1966	M (2801.)	51:33,3 305.	15:51,7 290.	29:14,4 284.	49:06,2 281.	2:30:32,4	+1:11:22,9	4963
293.	HINTEREGGER Felix		SUI Reinach AG	1966	M (2803.)	49:05,3 295.	16:09,1 294.	29:37,8 290.	50:22,6 287.	2:30:36,6	+1:11:27,1	5912
294.	WÜTHRICH Thomas		SUI Freizeitsportler.ch	1969	M (2805.)	46:33,0 282.	15:38,0 282.	30:03,0 294.	53:43,6 298.	2:30:44,5	+1:11:35,0	4911
295.	BAERISWYL René		SUI Zürich	1967	M (2818.)	51:26,6 304.	16:21,6 296.	30:13,4 296.	49:08,8 282.	2:31:53,3	+1:12:43,8	5833
296.	HÄNI Iwan		SUI Deitingen	1966	M (2823.)	51:00,2 300.	16:21,6 297.	29:40,8 293.	50:49,9 290.	2:33:03,0	+1:13:53,5	6289
297.	BURKART André		SUI Spreitenbach	1965	M (2829.)	49:11,9 296.	15:49,4 288.	29:38,6 291.	54:08,5 299.	2:34:20,7	+1:15:11,2	5920
298.	KONVALINA Robert		AUT Ebikon	1966	M (2838.)	49:48,5 297.	15:46,9 285.	30:46,6 299.	53:37,6 297.	2:35:17,3	+1:16:07,8	6112
299.	HÄRTSCH Swen		SUI Wangen b. Olten	1967	M (2839.)	44:41,3 269.	13:47,6 229.	29:22,1 286.	1:02:06,6 306.	2:35:26,4	+1:16:16,9	5604
300.	MOSER Ruedi		SUI Gunten	1967	M (2846.)	51:08,1 303.	17:36,9 304.	31:21,2 301.	51:27,8 292.	2:36:29,9	+1:17:20,4	3611
301.	WYSS André		SUI Springbocks	1968	M (2851.)	50:52,7 299.	16:33,9 301.	32:11,5 303.	53:18,4 296.	2:38:07,1	+1:18:57,6	6303
302.	LEIMGRUBER Guido		SUI Fahrwangen	1967	M (2856.)	47:35,5 290.	17:02,2 303.	30:19,3 298.	59:26,4 304.	2:40:08,2	+1:20:58,7	4317
303.	ITEN Helmut		SUI LG Niederamt	1968	M (2859.)	51:04,3 302.	17:00,2 302.	31:17,6 300.	55:59,1 300.	2:40:39,3	+1:21:29,8	5402
304.	HUNZIKER Beat		SUI Beinwil Am See	1967	M (2866.)	47:31,3 288.	16:29,5 299.	35:31,4 304.	58:51,8 303.	2:43:24,1	+1:24:14,6	5034
305.	ZEHNDER Martin		SUI Wettingen	1968	M (2879.)	50:07,4 298.	18:19,7 305.	36:21,5 306.	1:01:04,5 305.	2:51:56,9	+1:32:47,4	4316
306.	RÜTHEMANN Patrick		SUI Diepoldsau	1967	M (2880.)	53:47,0 306.	18:49,4 306.	35:44,3 305.	57:53,1 302.	2:52:10,7	+1:33:01,2	6242

Halbmarathon M60

1.	HÄFLIGER Guido		SUI Oberkirch LU	1962	M (93.)	28:55,3 1.	9:23,8 1.	16:50,0 1.	26:36,4 1.	1:24:29,9	-	1140
2.	CAMPOS Antonio		SUI Athlétisme Viseu-Genève	1963	M (134.)	29:29,3 2.	9:35,8 2.	17:28,5 2.	27:41,0 2.	1:27:04,5	+2:34,6	1102
3.	REIS Victor		SUI Centre athlétique Portugais de Fribourg	1964	M (151.)	29:59,1 3.	9:41,2 3.	17:33,2 3.	28:06,0 3.	1:28:13,9	+3:44,0	1065
4.	KURATLI Johannes		SUI LR Mosnang	1961	M (227.)	30:36,3 5.	10:01,9 5.	18:07,4 7.	29:04,1 5.	1:30:54,3	+6:24,4	6461
5.	KARLEN Stephan		SUI Triclub Aarau	1963	M (230.)	30:31,4 4.	9:59,5 4.	18:01,1 5.	29:30,2 6.	1:31:09,1	+6:39,2	1145
6.	SCHERTENLEIB Thomas		SUI Uetendorf	1962	M (260.)	31:37,3 7.	10:09,8 7.	18:00,8 4.	29:41,0 7.	1:32:30,0	+8:00,1	1600
7.	HEGLI Daniel		SUI Zetzwil	1963	M (286.)	32:59,2 14.	10:07,8 6.	18:03,0 6.	29:03,0 4.	1:33:10,5	+8:40,6	3444
8.	BILLICH Michael		SUI LC Uster	1963	M (327.)	31:36,6 6.	10:26,0 8.	18:43,2 8.	30:20,0 11.	1:34:18,4	+9:48,5	1349
9.	ERB Markus		SUI Neftenbach	1964	M (339.)	32:13,5 10.	10:31,2 12.	18:58,7 13.	30:00,0 9.	1:34:35,3	+10:05,4	1403
10.	BALLA Thomas		GER Adliswil	1964	M (354.)	32:44,7 13.	10:33,7 13.	18:51,7 11.	29:50,1 8.	1:34:52,6	+10:22,7	1188
11.	WERZ Bruno		SUI TV Eschlikon	1963	M (355.)	31:42,2 8.	10:36,1 14.	18:58,4 12.	30:26,1 13.	1:34:53,3	+10:23,4	1179
12.	NYDEGGER Beat		SUI Rechthalten	1961	M (359.)	31:56,1 9.	10:30,2 11.	18:50,1 10.	30:37,1 15.	1:35:00,0	+10:30,1	1224
13.	RALF Wagner		GER SV Rheintal	1963	M (363.)	32:20,6 11.	10:26,1 9.	18:46,8 9.	30:31,0 14.	1:35:05,3	+10:35,4	2617
14.	KYBURZ Roland		SUI Schöffland	1961	M (374.)	32:37,0 12.	10:27,7 10.	19:10,9 14.	30:07,8 10.	1:35:15,5	+10:45,6	1603
15.	HUNZIKER Daniel		SUI LG Homburg	1964	M (418.)	33:11,1 16.	10:48,1 15.	19:12,1 15.	30:22,8 12.	1:36:35,8	+12:05,9	1281
16.	FROMMHERZ Felix		SUI LSV Basel	1961	M (518.)	33:17,1 18.	10:52,3 16.	19:39,7 17.	31:37,2 18.	1:38:29,3	+13:59,4	2794
17.	BIENZ Othmar		SUI Ballwil	1961	M (543.)	33:54,7 23.	10:52,6 17.	19:35,6 16.	31:11,2 16.	1:38:54,2	+14:24,3	1726

Hallwilerseelauf 2024

Ergebnisse AKs - Halbmarathon

Platz	Name	Nat.	Verein / Ort	Jg.	Overall	Seerose	Delphin	Schloss	Brücke	Zeit	Diff.	Startnr.
18.	HAYOZ Erwin		SUI CA PORTUGAIS FRIBOURG / SMRUN	1963	M (573.)	33:32,8 21.	11:07,9 21.	19:56,8 20.	31:32,3 17.	1:39:27,4	+14:57,5	1574
19.	VON ROTZ Markus		SUI Alpnach Dorf	1960	M (578.)	33:05,8 15.	11:05,0 20.	20:04,1 21.	32:03,8 19.	1:39:30,9	+15:01,0	1487
20.	WASSINK Hendrie		NED Wierden	1964	M (590.)	33:26,8 19.	10:58,5 18.	19:51,3 18.	32:06,4 20.	1:39:46,3	+15:16,4	1913
21.	MONOPOLI Leonardo		SUI Tri Team Ticino	1962	M (619.)	33:30,9 20.	11:00,5 19.	19:52,6 19.	32:35,2 22.	1:40:16,6	+15:46,7	1816
22.	DOBER Martin		SUI Swiss Lauffreff Ettiswil	1962	M (709.)	34:58,4 32.	11:20,0 28.	20:08,5 22.	32:24,9 21.	1:42:08,9	+17:39,0	1703
23.	SUNTINGER Roland		SUI Aschenbrödler	1962	M (745.)	33:40,8 22.	11:10,9 22.	20:28,4 27.	33:49,3 39.	1:42:51,9	+18:22,0	2354
24.	ALDER Norbert		SUI TRIZO	1963	M (754.)	35:20,1 36.	11:17,5 27.	20:17,5 24.	32:42,6 23.	1:42:59,9	+18:30,0	1725
25.	JOB Martin		SUI Lauferei.CH	1964	M (762.)	34:38,5 28.	11:11,6 23.	20:24,6 26.	33:26,1 32.	1:43:03,9	+18:34,0	1662
26.	HÜRZELER Daniel		SUI LG Homburg	1964	M (763.)	33:14,3 17.	11:44,7 43.	21:09,7 41.	33:36,4 35.	1:43:05,9	+18:36,0	1448
27.	SIEGENTHALER Fritz		SUI Affoltern im Emmental	1960	M (781.)	35:37,4 39.	11:15,9 25.	20:15,0 23.	32:48,7 24.	1:43:17,6	+18:47,7	2004
28.	HUTMACHER Jean		SUI Schöffland	1960	M (796.)	34:28,0 24.	11:26,1 30.	20:38,1 29.	33:34,8 34.	1:43:28,7	+18:58,8	1980
29.	BRUGGMANN Roland		SUI Ehrendingen	1960	M (819.)	35:16,5 34.	11:13,7 24.	20:34,4 28.	33:16,8 29.	1:43:49,0	+19:19,1	2286
30.	FISCHER Heinz		SUI Moosseedorf	1963	M (822.)	36:03,4 42.	11:23,0 29.	20:18,5 25.	32:52,4 25.	1:43:56,7	+19:26,8	3206
31.	MÜLLER Robert		SUI Sonnhalde 31	1961	M (879.)	34:47,8 30.	11:30,9 34.	21:46,9 52.	33:21,8 31.	1:44:38,7	+20:08,8	1696
32.	STADELMANN Willi		SUI Schüpheim	1963	M (913.)	35:21,1 37.	11:35,1 39.	20:58,5 37.	34:02,3 43.	1:45:14,0	+20:44,1	2682
33.	RICHNER Herbert		SUI OLG Suhr	1961	M (914.)	35:19,5 35.	11:17,0 26.	21:00,1 38.	34:10,0 44.	1:45:14,4	+20:44,5	2410
34.	MAURHOFER Urs		SUI Rudolfstetten	1961	M (923.)	36:19,9 47.	11:52,5 50.	20:47,2 33.	32:57,5 27.	1:45:20,8	+20:50,9	3610
35.	GUNTI Ralph		SUI Balm b. Günsberg	1961	M (925.)	36:37,4 50.	11:44,5 42.	20:40,5 30.	32:56,0 26.	1:45:21,4	+20:51,5	2452
36.	LIN Jin		SUI Suhr	1962	M (936.)	36:04,3 43.	11:31,9 35.	20:47,0 32.	33:41,5 36.	1:45:29,0	+20:59,1	1859
37.	CETIN Nurullah		SUI Suhr	1962	M (939.)	34:30,8 25.	11:27,2 32.	21:05,2 40.	34:55,2 50.	1:45:31,9	+21:02,0	2061
38.	LÜKE Michael		SUI SA Bulle/smrn	1962	M (952.)	34:36,5 27.	11:26,2 31.	21:04,4 39.	34:52,1 49.	1:45:41,4	+21:11,5	1316
39.	EGLI Martin		SUI LG Horn	1960	M (958.)	36:14,3 46.	11:39,4 41.	20:43,9 31.	33:43,5 37.	1:45:43,9	+21:14,0	2070
40.	BAYO Kebba		SUI SMRUN	1960	M (983.)	34:45,7 29.	11:28,9 33.	21:13,1 43.	35:01,1 54.	1:46:07,3	+21:37,4	1660
41.	UMMEL Beat		SUI BTV Aarau Athletics / smrn	1960	M (1014.)	35:12,7 33.	11:34,5 38.	20:55,6 35.	35:19,4 59.	1:46:35,5	+22:05,6	1260
42.	KERSTING Andreas		SUI Kriens	1964	M (1018.)	34:56,8 31.	11:33,9 37.	21:31,9 50.	35:00,7 53.	1:46:41,0	+22:11,1	1976
43.	KAUFMANN Bruno		SUI Bubikon	1960	M (1021.)	37:41,3 63.	11:46,3 44.	20:51,9 34.	33:08,9 28.	1:46:42,6	+22:12,7	2843
44.	ERNST Ruedi		SUI Winterthur	1963	M (1027.)	36:50,5 52.	11:39,2 40.	20:56,5 36.	33:53,3 40.	1:46:48,6	+22:18,7	3080
45.	HAEFELI Christoph		SUI Windisch	1961	M (1043.)	35:35,4 38.	12:06,9 56.	21:15,9 46.	34:35,7 47.	1:47:01,0	+22:31,1	3589
46.	DESTEFFANI Jörg		SUI Schnelle Windischer	1964	M (1058.)	37:15,2 56.	11:54,2 52.	21:14,6 45.	33:28,4 33.	1:47:13,6	+22:43,7	2751
47.	STOCKMANN Birger		GER Zartbitter Lenzen	1963	M (1080.)	37:12,3 55.	11:47,4 46.	21:14,0 44.	33:58,8 41.	1:47:31,7	+23:01,8	3187
48.	MISCHLER Lukas		SUI Stettfurt	1964	M (1082.)	37:19,4 57.	12:12,1 57.	21:25,1 48.	33:18,7 30.	1:47:34,9	+23:05,0	3081
49.	UHLMANN Hans		SUI Veloclub Murgenthal	1962	M (1084.)	35:56,5 40.	11:50,0 47.	21:27,8 49.	34:57,1 51.	1:47:35,4	+23:05,5	2181
50.	HISS Reto		SUI Basel	1962	M (1096.)	36:01,2 41.	11:52,1 49.	21:20,9 47.	35:03,9 55.	1:47:51,1	+23:21,2	6466
51.	SCHÖPFER Markus		SUI LSV Basel	1960	M (1117.)	38:11,4 67.	11:32,2 36.	21:11,8 42.	33:47,8 38.	1:48:11,5	+23:41,6	3094
52.	SCHIESS Roland		SUI SCPF	1964	M (1120.)	34:31,9 26.	11:50,7 48.	21:49,2 53.	36:30,4 69.	1:48:14,7	+23:44,8	2654
53.	WEINZIERL Thomy		SUI Saunabrothers Entfelden	1961	M (1204.)	36:14,0 45.	12:06,0 55.	22:01,9 59.	35:20,7 60.	1:49:16,1	+24:46,2	2349
54.	EISENLOHR Frank		SUI LAC TV Unterstrass	1963	M (1226.)	36:28,2 49.	11:46,8 45.	21:49,9 55.	36:02,5 66.	1:49:37,8	+25:07,9	2543
55.	CAMENZIND Roland		SUI Küttigen	1963	M (1271.)	36:56,3 53.	12:15,0 59.	22:07,1 66.	35:17,9 58.	1:50:07,5	+25:37,6	1262
56.	BRÄNDLI Peter		SUI Wettswil	1960	M (1273.)	37:28,4 61.	12:15,4 60.	22:13,4 70.	34:44,7 48.	1:50:08,6	+25:38,7	2948
57.	STECK Kurt		SUI Wölflinswil	1961	M (1278.)	36:21,6 48.	11:53,8 51.	22:02,9 61.	36:31,7 70.	1:50:22,3	+25:52,4	4142
58.	SCHAEGLER Carl		SUI LSC Wil	1963	M (1292.)	37:24,6 59.	12:21,5 66.	22:05,2 63.	35:09,6 56.	1:50:29,4	+25:59,5	2736










































Hallwilerseelauf 2024

Ergebnisse AKs - Halbmarathon

Platz	Name	Nat.	Verein / Ort	Jg.	Overall	Seerose	Delphin	Schloss	Brücke	Zeit	Diff.	Startnr.
59.	STOOSS Peter		SUI Schwarzenburg	1963	M (1298.)	38:31,5 75.	12:17,9 62.	21:58,1 57.	34:35,1 46.	1:50:35,0	+26:05,1	2283
60.	NOTHOFER Kalle		SUI LSV Basel	1964	M (1328.)	39:12,7 83.	12:19,1 63.	21:54,1 56.	34:31,0 45.	1:51:04,5	+26:34,6	2947
61.	PALÀ Mauro		SUI Camorino	1962	M (1357.)	38:15,4 71.	12:37,8 77.	22:06,2 65.	34:57,4 52.	1:51:24,3	+26:54,4	4159
62.	MERKT Jürg		SUI TV Hüntwangen/PSK	1964	M (1360.)	39:17,7 85.	12:28,3 71.	22:09,3 69.	34:01,0 42.	1:51:25,4	+26:55,5	1092
63.	ACHELWILM Klaus		SUI smrun	1963	M (1386.)	37:21,6 58.	12:05,9 54.	21:45,3 51.	36:41,5 72.	1:51:47,7	+27:17,8	1401
64.	KRUMEICH Frank		SUI Regensdorf	1960	M (1391.)	37:48,0 64.	12:36,0 75.	22:02,6 60.	35:37,8 61.	1:51:51,6	+27:21,7	3196
65.	KELLER Markus		SUI Bremgarten Ag	1961	M (1397.)	36:41,4 51.	12:17,0 61.	22:01,7 58.	37:19,0 78.	1:51:59,3	+27:29,4	2825
66.	BANGERTER Walter		SUI 3400 Burgdorf	1960	M (1424.)	38:21,8 73.	12:33,4 73.	22:22,2 71.	35:38,5 62.	1:52:27,0	+27:57,1	5621
67.	FARAONE Giuseppe		SUI Auenstein	1961	M (1441.)	38:45,1 78.	11:57,6 53.	22:07,2 68.	36:22,9 67.	1:52:42,7	+28:12,8	2752
68.	GASSNER Gerhard		LIE Triesenberg	1964	M (1443.)	39:15,7 84.	12:21,9 67.	22:23,0 72.	35:12,7 57.	1:52:43,0	+28:13,1	3336
69.	BERNHARD Ruedi		SUI Oberengstringen	1963	M (1452.)	37:25,8 60.	12:23,1 69.	22:30,6 74.	36:49,4 73.	1:52:50,6	+28:20,7	2672
70.	ZOLLINGER Marcel		SUI LAC TV Unterstrass	1963	M (1468.)	36:08,0 44.	12:14,2 58.	21:49,3 54.	38:43,9 93.	1:53:06,2	+28:36,3	2173
71.	ARBER Rolf		SUI LG Niederramt	1962	M (1504.)	37:00,5 54.	12:19,9 64.	22:07,1 67.	38:15,9 89.	1:53:40,7	+29:10,8	1453
72.	HUGENBLOER Heinz		SUI Lauftreff Wängi	1960	M (1553.)	37:57,8 65.	12:39,7 79.	23:00,1 78.	37:00,5 75.	1:54:20,2	+29:50,3	3673
73.	MORENO Alberto		SUI Arlesheim	1962	M (1584.)	38:16,6 72.	12:33,8 74.	22:30,9 75.	37:40,2 83.	1:54:42,2	+30:12,3	4465
74.	BAUMGARTNER Peter		SUI LSV Basel	1961	M (1596.)	40:46,2 108.	12:22,7 68.	22:05,4 64.	35:57,9 65.	1:54:56,9	+30:27,0	3092
75.	SCHORR Patrick		SUI GZF	1960	M (1607.)	37:31,3 62.	12:25,6 70.	23:13,6 80.	37:53,5 85.	1:55:05,6	+30:35,7	2164
76.	KOCH Andi		SUI Hombrechtikon	1962	M (1611.)	39:43,7 89.	13:10,0 99.	22:42,0 76.	35:56,1 64.	1:55:07,3	+30:37,4	2895
77.	WIEDERKEHR Kurt		SUI Oberentfelden	1960	M (1629.)	38:12,9 69.	12:39,5 78.	23:40,9 87.	37:16,6 77.	1:55:27,0	+30:57,1	2044
78.	GRABER Patrick		SUI Schwerzenbach	1963	M (1643.)	40:25,8 103.	12:37,3 76.	23:21,4 81.	35:41,2 63.	1:55:43,7	+31:13,8	2525
79.	WESP Klaus		AUT LVF Muri	1963	M (1671.)	38:50,4 81.	12:52,3 84.	23:03,4 79.	37:33,0 80.	1:56:02,8	+31:32,9	2636
80.	HINDER Beat		SUI LC UBS / LAC TVU	1964	M (1676.)	39:22,0 86.	12:29,3 72.	22:28,4 73.	37:48,7 84.	1:56:04,2	+31:34,3	3649
81.	NEUGEBAUER David		SUI LSV Basel	1960	M (1761.)	40:06,1 98.	12:55,4 85.	22:50,0 77.	37:35,9 81.	1:57:18,3	+32:48,4	2903
82.	FRATILA Dorin		SUI Buchs AG	1962	M (1768.)	41:11,1 117.	12:49,7 81.	22:05,2 62.	37:26,4 79.	1:57:21,1	+32:51,2	3575
83.	SCHWEIZER Thomas		SUI Wikon	1960	M (1770.)	38:04,5 66.	13:00,8 90.	23:27,7 82.	38:45,5 94.	1:57:22,5	+32:52,6	3590
84.	SCARCELLA Giovanni		SUI SMRUN	1963	M (1799.)	38:23,1 74.	13:59,2 133.	23:57,2 98.	37:38,1 82.	1:57:40,7	+33:10,8	1661
85.	EGLI Andreas		SUI Stans	1963	M (1811.)	38:32,5 76.	12:49,4 80.	23:31,2 83.	38:53,5 96.	1:57:49,4	+33:19,5	3334
86.	HODLER Beat		SUI Bern	1961	M (1882.)	39:52,4 92.	12:57,7 87.	23:43,8 90.	38:20,9 90.	1:58:39,0	+34:09,1	4296
87.	KRUCHER Daniel		SUI Zürich	1964	M (1903.)	41:01,3 115.	13:19,4 108.	24:07,2 108.	36:54,6 74.	1:59:05,9	+34:36,0	4953
88.	GLOOR Thomas		SUI Basel	1964	M (1914.)	39:46,9 90.	12:59,3 89.	23:31,6 84.	39:03,1 101.	1:59:19,0	+34:49,1	4451
89.	SCHMID Erich		SUI SATUS Suhr	1961	M (1918.)	38:14,3 70.	12:50,6 83.	23:43,3 89.	40:26,2 112.	1:59:22,4	+34:52,5	4864
90.	SCHWAIGER Fritz		SUI Swiss Lauftreff Nidwalden	1960	M (1931.)	40:02,3 96.	13:03,8 93.	23:45,7 91.	38:54,3 97.	1:59:34,0	+35:04,1	5505
91.	FREI Markus		SUI Auenstein	1960	M (1940.)	39:37,9 88.	13:14,8 101.	23:56,4 96.	39:01,8 100.	1:59:36,9	+35:07,0	4846
92.	RÖTHLISBERGER Markus		SUI MegaJoule	1962	M (1945.)	42:03,2 129.	13:27,7 110.	24:17,0 112.	36:37,2 71.	1:59:40,5	+35:10,6	4232
93.	STURNY Peti		SUI Kloten	1962	M (1949.)	40:53,4 110.	13:11,4 100.	24:00,0 101.	37:57,8 86.	1:59:41,6	+35:11,7	3030
94.	MÜLLER Christoph		SUI Kollbrunn	1962	M (1950.)	40:20,8 102.	13:17,7 105.	23:38,3 86.	38:24,0 91.	1:59:42,0	+35:12,1	3596
95.	SUTTNER Wolfgang		GER Männedorf	1962	M (1977.)	40:49,0 109.	13:17,3 104.	24:02,9 104.	38:03,2 87.	1:59:59,4	+35:29,5	2102
96.	LAGEMANN Frank		GER Windeck	1964	M (1979.)	41:21,3 120.	13:36,5 117.	24:03,1 105.	37:08,1 76.	2:00:00,9	+35:31,0	3958
97.	SCHMID Roger		SUI smrun	1963	M (1982.)	40:12,8 100.	13:08,6 98.	23:50,9 93.	38:58,2 98.	2:00:01,5	+35:31,6	4020
98.	SCHENK Herbert		SUI Brunegg	1963	M (1997.)	40:35,8 106.	12:56,2 86.	23:36,1 85.	39:01,2 99.	2:00:12,6	+35:42,7	3864
99.	STÖCKLI Elmar		SUI Lauftreff Ettiswil	1961	M (2008.)	41:01,3 114.	13:18,5 107.	23:58,9 100.	38:06,3 88.	2:00:20,7	+35:50,8	4618

Hallwilerseelauf 2024

Ergebnisse AKs - Halbmarathon

Platz	Name	Nat.	Verein / Ort	Jg.	Overall	Seerose	Delphin	Schloss	Brücke	Zeit	Diff.	Startnr.
100.	LANDOLT Erich		SUI Halten	1960	M (2028.)	38:46,3 79.	13:05,2 95.	24:24,3 116.	40:12,5 109.	2:00:42,9	+36:13,0	4932
101.	BUCHERER Christian		SUI LSV Basel	1962	M (2040.)	40:34,6 105.	12:50,1 82.	23:43,1 88.	39:54,0 105.	2:01:00,6	+36:30,7	3101
102.	BÜHLMANN Daniel		SUI Liestal	1964	M (2061.)	39:36,8 87.	13:41,7 124.	23:51,1 94.	40:01,5 108.	2:01:19,2	+36:49,3	3310
103.	LÜTHI Christian		SUI Bern	1962	M (2063.)	38:50,0 80.	13:07,5 97.	24:00,1 103.	41:10,3 122.	2:01:22,1	+36:52,2	3620
104.	THOMANN Markus		SUI Zeihen	1963	M (2064.)	41:21,0 119.	13:31,7 113.	24:04,5 106.	38:35,4 92.	2:01:23,0	+36:53,1	4988
105.	RÜEGG Beat		SUI LVF Muri	1961	M (2079.)	41:00,2 112.	13:18,4 106.	24:09,2 109.	39:18,2 103.	2:01:38,8	+37:08,9	3394
106.	FRAUENFELDER Markus		SUI Heiden	1964	M (2098.)	39:57,6 93.	13:06,8 96.	23:51,6 95.	40:48,5 118.	2:02:05,1	+37:35,2	3957
107.	MEIER Marcel		SUI Bözberg	1963	M (2139.)	40:55,6 111.	13:15,3 102.	24:21,9 114.	39:56,7 107.	2:02:59,8	+38:29,9	3280
108.	SOMMERHALDER Beat		SUI Dreamteam Dürrenäsch	1963	M (2144.)	40:19,9 101.	13:23,9 109.	24:45,7 121.	40:24,2 111.	2:03:04,8	+38:34,9	3910
109.	WILDHABER Christoph		SUI doch.now	1964	M (2149.)	42:46,8 139.	13:37,1 120.	24:12,3 110.	38:47,9 95.	2:03:10,7	+38:40,8	5413
110.	BALSIGER Daniel		SUI Gossau ZH	1960	M (2158.)	41:27,7 124.	12:58,6 88.	23:57,0 97.	40:31,9 115.	2:03:18,3	+38:48,4	3633
111.	TROXLER Peter		SUI Emmenbrücke	1963	M (2165.)	42:23,8 135.	13:34,4 115.	24:35,0 118.	39:12,1 102.	2:03:36,5	+39:06,6	2926
112.	STUTZ Bruno		SUI Dietlikon	1963	M (2170.)	40:40,7 107.	14:02,2 136.	25:14,6 127.	39:38,9 104.	2:03:39,8	+39:09,9	4039
113.	BRÄNDLE Christoph		SUI Buchs Ag	1962	M (2185.)	42:20,6 134.	13:16,8 103.	24:16,9 111.	39:55,6 106.	2:04:06,3	+39:36,4	4892
114.	WYSS Charles		SUI Boll	1964	M (2196.)	41:57,2 127.	13:35,9 116.	24:36,1 119.	40:28,8 113.	2:04:29,0	+39:59,1	4805
115.	BIEDERMANN Roger		SUI Siwine	1963	M (2197.)	39:51,4 91.	13:50,0 131.	25:11,3 126.	41:24,5 124.	2:04:29,6	+39:59,7	3396
116.	FARNER Kurt		SUI Täuffelen	1961	M (2199.)	41:28,5 125.	13:46,3 128.	24:38,9 120.	40:32,3 116.	2:04:32,6	+40:02,7	4906
117.	FURGER Philippe		SUI Vaumarcus	1963	M (2201.)	41:58,9 128.	13:47,5 129.	24:22,3 115.	40:38,6 117.	2:04:39,4	+40:09,5	13227
118.	ETTERLIN Peter		SUI Männerriege Münchwilen AG	1963	M (2210.)	42:42,5 136.	13:36,8 119.	24:00,0 102.	40:16,3 110.	2:04:53,6	+40:23,7	5123
119.	DÖBELI Thomas		SUI Sarmenstorf	1963	M (2213.)	40:01,5 95.	13:31,9 114.	24:59,6 123.	41:58,3 131.	2:04:57,7	+40:27,8	4019
120.	SPINNLER Michael		SUI Zufikon	1964	M (2224.)	41:26,1 122.	13:36,6 118.	25:16,3 128.	40:56,2 120.	2:05:15,5	+40:45,6	5054
121.	FLÜCKIGER Christoph		SUI Zofingen	1960	M (2256.)	42:10,0 130.	13:29,4 112.	24:28,4 117.	41:52,8 128.	2:06:09,0	+41:39,1	13233
122.	BUCHSER Rolf		SUI Schöftland	1963	M (2260.)	41:01,0 113.	13:48,0 130.	25:01,4 124.	41:57,4 130.	2:06:13,9	+41:44,0	4251
123.	BRUNNER Kajendran		SUI Gelfingen	1964	M (2287.)	41:27,2 123.	13:44,7 126.	25:47,3 135.	41:36,4 125.	2:07:02,8	+42:32,9	2322
124.	HALDEMANN Ralf		SUI Krauchthal	1962	M (2291.)	38:39,6 77.	13:04,3 94.	24:55,5 122.	45:39,2 152.	2:07:06,4	+42:36,5	4854
125.	WALTI Rene		SUI Weier im Emmental	1964	M (2296.)	38:12,2 68.	12:20,7 65.	23:57,5 99.	47:56,2 163.	2:07:12,6	+42:42,7	5349
126.	HÖLTSCI Markus		SUI Aesch Lu	1960	M (2297.)	39:58,8 94.	13:40,5 123.	25:52,0 136.	43:41,8 141.	2:07:16,0	+42:46,1	4799
127.	LEIMGRUBER Jörg		SUI smrun, LC UBS	1963	M (2298.)	40:08,9 99.	13:01,2 91.	24:06,4 107.	46:08,2 157.	2:07:16,8	+42:46,9	5084
128.	SCHMIED Bruno		SUI Ittigen	1962	M (2325.)	41:04,3 116.	13:44,9 127.	25:09,3 125.	43:20,1 138.	2:07:43,4	+43:13,5	5082
129.	JAUCH Michael		SUI Grüningen	1963	M (2327.)	48:26,5 175.	15:30,1 167.	23:49,3 92.	36:27,7 68.	2:07:45,0	+43:15,1	4433
130.	ELMER Franz		SUI Mols	1964	M (2330.)	40:26,0 104.	13:39,8 122.	25:19,9 129.	43:40,0 140.	2:07:47,1	+43:17,2	2674
131.	EHRSAM Roger		SUI Sonnhalde 31	1961	M (2350.)	41:48,0 126.	13:29,3 111.	24:21,1 113.	44:05,1 143.	2:08:27,4	+43:57,5	3051
132.	SAXER Andre		SUI Mellingen	1960	M (2371.)	43:15,5 143.	14:16,5 140.	25:22,3 130.	41:50,7 127.	2:08:56,5	+44:26,6	4127
133.	LAZZERI Danilo		SUI Villnachern	1964	M (2372.)	42:45,4 138.	14:01,9 135.	26:24,3 147.	41:56,7 129.	2:08:57,5	+44:27,6	5183
134.	SCARABELLI Luigi Ettore		ITA Würenlos	1961	M (2376.)	43:52,6 151.	14:23,9 142.	25:30,3 133.	41:13,4 123.	2:09:04,1	+44:34,2	1829
135.	SCHIFFERLE Peter		GER Kerns	1964	M (2389.)	44:28,0 153.	14:00,1 134.	25:39,9 134.	40:48,9 119.	2:09:16,6	+44:46,7	3835
136.	MATHIS Angelo		SUI STB	1962	M (2390.)	41:13,1 118.	13:43,4 125.	26:26,0 148.	44:03,7 142.	2:09:19,0	+44:49,1	4956
137.	WALTHER Frank		SUI Bern	1962	M (2400.)	42:12,9 133.	14:03,1 137.	27:13,1 157.	42:05,1 132.	2:09:37,4	+45:07,5	4245
138.	STOCKER Benno		SUI STV Hitzkirch	1960	M (2404.)	39:03,3 82.	14:03,9 138.	26:24,0 146.	45:57,7 154.	2:09:40,4	+45:10,5	2567
139.	STREBEL Roland		SUI Gossau Sg	1964	M (2417.)	40:03,0 97.	13:03,4 92.	26:34,6 150.	46:18,6 158.	2:10:06,9	+45:37,0	5446
140.	FLURI Otto		SUI LG Matzendorf	1960	M (2436.)	42:10,7 131.	14:26,8 144.	26:19,5 142.	43:35,7 139.	2:10:46,5	+46:16,6	3557

Hallwilerseelauf 2024

Ergebnisse AKs - Halbmarathon

Platz	Name	Nat.	Verein / Ort	Jg.	Overall	Seerose	Delphin	Schloss	Brücke	Zeit	Diff.	Startnr.
141.	WENK Georges		SUI slow but clean	1964	M (2444.)	45:21,3 162.	14:28,5 145.	25:27,1 131.	41:39,2 126.	2:11:07,9	+46:38,0	4288
142.	MAUS Kurt		SUI Uzwil	1961	M (2445.)	43:43,3 146.	14:25,2 143.	25:29,6 132.	43:07,9 136.	2:11:08,4	+46:38,5	5299
143.	JERMANN Marcel		SUI Stein AG	1962	M (2460.)	46:17,7 166.	14:30,4 146.	26:16,6 141.	40:29,4 114.	2:11:37,4	+47:07,5	4041
144.	REINSCHMIDT Franco		SUI Zug	1961	M (2468.)	45:04,9 158.	14:21,4 141.	26:08,3 138.	42:29,3 133.	2:11:59,3	+47:29,4	5466
145.	WAGNER Marco		SUI laufmeinherz	1964	M (2491.)	43:59,1 152.	14:41,9 151.	27:17,1 158.	42:50,6 135.	2:12:46,9	+48:17,0	5027
146.	DÖBELI Thomas		SUI IG Saturn	1960	M (2508.)	43:18,6 144.	14:15,9 139.	26:22,3 145.	44:54,8 146.	2:13:20,6	+48:50,7	4156
147.	RÜMMELE Niklaus		SUI Sempach	1964	M (2526.)	48:22,7 174.	15:01,5 161.	26:13,6 140.	41:00,6 121.	2:14:15,3	+49:45,4	4726
148.	JUTZI Bruno		SUI Hobby Läufer	1963	M (2541.)	45:10,6 160.	14:39,9 149.	26:20,0 143.	44:16,6 144.	2:14:50,3	+50:20,4	3875
149.	HERSBERGER Beat		SUI Ochsner Running Team Zug	1961	M (2549.)	46:35,1 169.	14:44,8 155.	26:47,1 151.	42:45,4 134.	2:14:59,4	+50:29,5	5716
150.	MENZI Ronald		SUI Schwarzenburg	1961	M (2551.)	43:27,8 145.	14:43,5 153.	26:51,9 153.	45:08,6 148.	2:15:00,3	+50:30,4	5063
151.	FRITZ André		SUI Birsfelden	1960	M (2561.)	45:23,6 163.	14:47,5 156.	27:26,1 161.	43:13,3 137.	2:15:19,5	+50:49,6	5540
152.	SUTER Daniel		SUI Aarau	1964	M (2563.)	43:45,5 149.	14:54,4 159.	27:00,7 155.	45:00,9 147.	2:15:24,1	+50:54,2	3833
153.	LÄUCHLI Martin		SUI Lenk	1963	M (2575.)	42:47,3 140.	13:38,7 121.	25:54,8 137.	48:03,1 164.	2:15:49,9	+51:20,0	5936
154.	KOBLER Jürg		SUI Niederweningen	1963	M (2576.)	43:52,3 150.	15:04,5 163.	27:17,3 159.	45:16,0 150.	2:15:50,3	+51:20,4	5577
155.	RAMER Stefan		SUI Meisterschwanden	1963	M (2597.)	46:02,0 165.	14:40,3 150.	26:33,7 149.	44:47,1 145.	2:16:41,7	+52:11,8	5009
156.	RÖCK Stefan		SUI Teufenthal Ag	1964	M (2619.)	41:21,3 121.	14:44,6 154.	27:40,0 162.	49:06,6 168.	2:17:40,6	+53:10,7	3837
157.	FÜRST Patrik		SUI LSG Olten	1962	M (2620.)	44:33,8 154.	14:31,3 147.	26:10,4 139.	47:49,4 162.	2:17:43,5	+53:13,6	4800
158.	KÜHNIS Thomas		SUI Friday Jogging	1962	M (2624.)	42:11,7 132.	13:57,4 132.	26:21,9 144.	50:41,2 170.	2:18:01,6	+53:31,7	5166
159.	BUCHER Reto		SUI Menzingen	1962	M (2628.)	44:50,9 155.	14:47,7 157.	26:57,3 154.	46:52,9 159.	2:18:10,6	+53:40,7	5527
160.	FISCHER Daniel		SUI Lenzburg	1961	M (2629.)	43:04,7 141.	14:35,5 148.	27:25,5 160.	48:11,2 165.	2:18:11,9	+53:42,0	5863
161.	NIEDERLE Michael		GER Frieswil	1960	M (2634.)	45:06,9 159.	15:17,7 166.	27:52,5 163.	45:27,0 151.	2:18:19,7	+53:49,8	13237
162.	WILDHABER René		SUI Sursee	1963	M (2649.)	45:01,6 157.	15:35,8 169.	28:21,9 167.	46:01,2 156.	2:19:30,6	+55:00,7	4798
163.	STEFFEN Hanspeter		SUI Brittnau	1962	M (2650.)	45:00,5 156.	15:39,7 171.	28:20,2 166.	46:01,2 155.	2:19:30,9	+55:01,0	5178
164.	ODERMATT Stefan		SUI Möhlin	1962	M (2654.)	45:34,8 164.	14:59,7 160.	26:51,2 152.	47:40,1 161.	2:19:47,3	+55:17,4	1008
165.	ALTMANN Peter		SUI alpinrunner.ch	1963	M (2662.)	47:20,2 170.	15:15,9 165.	27:03,8 156.	45:56,2 153.	2:20:20,9	+55:51,0	5217
166.	KOCH Ewald		SUI Gebenstorf	1964	M (2695.)	43:10,2 142.	14:43,4 152.	27:59,4 164.	51:05,7 171.	2:22:12,7	+57:42,8	6196
167.	LACHAT Martin		SUI Aarau Rohr	1964	M (2706.)	47:21,0 171.	15:44,8 173.	28:08,6 165.	46:58,4 160.	2:22:47,5	+58:17,6	6231
168.	KAISER Wolfgang		LIE Schaan	1963	M (2719.)	49:38,1 181.	15:44,9 174.	28:25,2 168.	45:09,9 149.	2:23:30,6	+59:00,7	6122
169.	ZIMMERLI Stephan		SUI Bussigny	1964	M (2745.)	48:39,4 178.	15:48,2 175.	28:53,0 169.	48:18,5 166.	2:26:13,6	+1:01:43,7	5172
170.	VILLIGER Beat		SUI Mettmenstetten	1962	M (2754.)	43:45,3 148.	15:39,1 170.	29:48,4 176.	53:32,0 174.	2:27:12,9	+1:02:43,0	4850
171.	CIGERLI Hüseyin		SUI Wettingen	1960	M (2766.)	48:36,1 176.	15:34,4 168.	29:04,6 171.	49:17,9 169.	2:27:48,4	+1:03:18,5	6031
172.	SCHMIDHAUSER Werner		SUI Volketswil	1962	M (2767.)	48:57,2 180.	15:41,9 172.	28:59,3 170.	48:58,7 167.	2:27:50,4	+1:03:20,5	6398
173.	ZWAHLEN Jean-Maurice		SUI Küssnacht Am Rigi	1963	M (2775.)	42:42,6 137.	15:03,6 162.	29:05,5 172.	55:55,3 181.	2:28:34,0	+1:04:04,1	3308
174.	SPINNLER Daniel		SUI Frenkendorf	1963	M (2798.)	46:19,6 167.	15:52,0 176.	30:04,6 179.	52:30,7 173.	2:30:14,5	+1:05:44,6	5350
175.	GEERDSEMA Jan		SUI Dällikon	1960	M (2810.)	45:12,9 161.	15:08,9 164.	29:11,8 173.	55:44,7 180.	2:31:17,1	+1:06:47,2	5046
176.	LÜSCHER Walter		SUI Meisterschwanden	1961	M (2813.)	48:05,8 173.	16:14,6 179.	29:52,1 177.	52:11,1 172.	2:31:39,1	+1:07:09,2	5439
177.	MELLIGER Urs		SUI Muri AG	1962	M (2819.)	46:32,4 168.	16:09,4 178.	30:03,7 178.	54:23,2 177.	2:32:12,7	+1:07:42,8	4867
178.	ZINGG Christoph		SUI Reinach Bl	1964	M (2828.)	43:43,7 147.	14:53,2 158.	29:15,8 174.	1:00:07,1 182.	2:34:12,3	+1:09:42,4	4471
179.	OBERST Wolfgang		GER team.Wölfe	1962	M (2831.)	48:57,0 179.	16:02,4 177.	29:18,7 175.	54:43,4 178.	2:34:35,7	+1:10:05,8	5630
180.	LANZ Peter		SUI Unterengstringen	1961	M (2842.)	47:55,4 172.	16:23,3 181.	31:48,5 181.	54:20,3 176.	2:35:49,6	+1:11:19,7	6042
181.	BÖNIGER Jacques		SUI LG Glarus	1963	M (2849.)	48:37,2 177.	16:20,5 180.	31:42,5 180.	54:53,5 179.	2:36:44,0	+1:12:14,1	5778

Hallwilerseelauf 2024

Ergebnisse AKs - Halbmarathon

Platz	Name	Nat.	Verein / Ort	Jg.	Overall	Seerose	Delphin	Schloss	Brücke	Zeit	Diff.	Startnr.
182.	EGGERICKX Uwe		BEL Kollbrunn	1963	M (2860.)	50:04,9 183.	16:59,5 182.	34:50,1 182.	53:57,1 175.	2:41:42,6	+1:17:12,7	5958
183.	TOMEO Vincenzo		ITA Fahrwangen AG	1962	M (2884.)	50:03,9 182.	18:16,6 183.	36:38,4 183.	1:04:16,2 184.	2:55:27,6	+1:30:57,7	5453
184.	KOCH Beat		SUI Büttikon	1961	M (2886.)	54:24,8 184.	19:43,8 184.	37:35,7 184.	1:03:12,7 183.	3:01:46,5	+1:37:16,6	6411
DNF	RUCHTI Bruno		SUI Lauftreff Thun	1962	M	37:00,6 ..	12:01,0 ..	26:33,7 ..		DNF		2580
DNF	RÜDEMANN Ivo		SUI PSK Zürich	1964	M					DNF		2995
DNF	STEINER Ueli		SUI Wallisellen	1964	M	56:43,3 ..	22:38,8 ..			DNF		4025
Halbmarathon M65												
1.	DUNLOP Stephen		SUI Ktv Altendorf/smrun	1957	M (146.)	30:10,5 1.	9:39,7 1.	17:27,0 1.	27:52,2 1.	1:27:59,2	-	1173
2.	LUDER Heinz		SUI LC Uster	1957	M (191.)	30:34,0 2.	9:56,0 2.	17:41,8 2.	28:32,8 2.	1:29:41,9	+1:42,7	1351
3.	PIRALI Gianni		SUI Rotkreuz	1959	M (255.)	31:04,3 3.	10:15,6 3.	18:33,7 3.	29:28,1 3.	1:32:21,7	+4:22,5	1586
4.	ZAUGG Hanspeter		SUI LR Wohlen	1958	M (393.)	32:31,5 4.	10:37,3 4.	18:49,9 4.	30:32,7 4.	1:35:40,9	+7:41,7	1708
5.	WILLI Robert		SUI smrun	1959	M (476.)	33:31,3 8.	10:48,0 7.	19:09,7 5.	31:06,8 5.	1:37:47,6	+9:48,4	1627
6.	LIENHARD Daniel		SUI Suva Aarau	1959	M (540.)	33:17,0 6.	10:42,1 5.	19:25,1 6.	32:07,0 8.	1:38:51,9	+10:52,7	1251
7.	SIDLER Sepp		SUI SMRUN/STV Einsiedeln	1957	M (584.)	32:34,7 5.	10:55,1 8.	20:10,0 11.	32:39,1 10.	1:39:40,2	+11:41,0	1414
8.	MEIER René		SUI LR Ebikon	1958	M (589.)	34:49,2 11.	11:03,1 9.	19:29,6 7.	31:15,7 6.	1:39:45,9	+11:46,7	2266
9.	SCHRANZ Fred		SUI LSV Uetendorf	1959	M (620.)	33:19,8 7.	10:47,7 6.	19:55,6 10.	32:53,6 12.	1:40:17,6	+12:18,4	1657
10.	FRICK Roland		SUI Hergiswil NW	1957	M (653.)	35:33,5 13.	11:07,5 11.	19:47,7 8.	31:28,9 7.	1:41:00,1	+13:00,9	2401
11.	NAU Ronald		SUI LG Horn	1959	M (698.)	34:47,8 10.	11:06,9 10.	19:52,3 9.	32:45,3 11.	1:42:00,2	+14:01,0	1644
12.	VON KÄNEL Christoph		SUI All Blacks Thun	1959	M (736.)	34:28,6 9.	11:30,2 13.	21:06,1 13.	32:27,0 9.	1:42:42,2	+14:43,0	1918
13.	WYMAN Rolf		SUI Wabern	1958	M (877.)	35:14,6 12.	11:26,0 12.	20:53,7 12.	33:27,7 14.	1:44:36,6	+16:37,4	2560
14.	MÜLLER Jörg		SUI Niederlenz	1958	M (1153.)	38:43,1 26.	11:59,3 15.	21:14,3 14.	33:26,6 13.	1:48:38,8	+20:39,6	2020
15.	METTLER Paul		SUI Smrun	1959	M (1160.)	36:33,7 15.	12:06,7 18.	21:54,2 15.	34:46,1 17.	1:48:45,3	+20:46,1	4075
16.	TRAVELLA Rinaldo		SUI Basel	1957	M (1264.)	36:54,1 17.	12:03,0 16.	22:21,3 23.	35:14,6 22.	1:50:03,1	+22:03,9	2871
17.	MÜLLER Hans Walter		SUI Solothurn	1958	M (1301.)	37:45,7 21.	12:27,9 27.	22:34,2 26.	34:28,7 15.	1:50:37,9	+22:38,7	3250
18.	MÜNGER Ruedi		SUI Chur	1958	M (1318.)	36:45,3 16.	11:53,5 14.	22:03,3 18.	36:31,7 28.	1:50:56,3	+22:57,1	2328
19.	HUBER Edi		SUI Laufträff Rapperswil-Jona	1955	M (1325.)	37:52,5 23.	12:21,9 23.	22:07,9 20.	35:07,8 20.	1:51:01,7	+23:02,5	2814
20.	SCHIAVARELLI Nicola		ITA Zürich	1957	M (1339.)	36:57,4 19.	12:03,8 17.	21:54,5 16.	36:42,6 29.	1:51:10,4	+23:11,2	2857
21.	WARPELIN Richard		SUI CABroyard	1958	M (1356.)	39:01,3 30.	12:19,7 22.	21:57,1 17.	34:43,0 16.	1:51:23,6	+23:24,4	2902
22.	HUFSCHEID Walter		SUI Turgi	1958	M (1368.)	38:43,8 28.	12:19,6 21.	22:13,5 21.	34:49,6 18.	1:51:33,8	+23:34,6	3314
23.	GASSER Beat		SUI Gunzgen	1956	M (1408.)	37:55,4 24.	12:39,0 29.	22:53,8 30.	35:13,8 21.	1:52:10,5	+24:11,3	2670
24.	BRAUN René		SUI Seuzach	1959	M (1432.)	36:24,7 14.	12:06,7 19.	22:34,3 27.	37:33,3 33.	1:52:35,1	+24:35,9	1866
25.	NIEDERER Christian		SUI Endingen	1959	M (1472.)	36:56,6 18.	12:16,8 20.	22:25,8 25.	37:35,3 34.	1:53:11,6	+25:12,4	3903
26.	BURI Urs		SUI LSG Brugg	1956	M (1517.)	39:59,1 34.	12:24,9 24.	22:05,7 19.	36:10,6 27.	1:53:52,6	+25:53,4	1801
27.	FLÜCKIGER Ruedi		SUI Schwarzenburg	1959	M (1520.)	38:43,7 27.	12:45,1 34.	23:13,9 35.	36:00,3 25.	1:53:55,8	+25:56,6	3708
28.	HONEGGER Othmar		SUI Root	1957	M (1528.)	38:42,0 25.	12:43,2 33.	22:58,5 32.	36:05,8 26.	1:54:03,0	+26:03,8	3640
29.	ALTERMATT Urs		SUI Niederweningen	1959	M (1572.)	40:46,4 40.	12:42,3 32.	22:52,9 29.	34:52,5 19.	1:54:34,7	+26:35,5	3556
30.	DIETRICH Urs		SUI Schaffhausen	1959	M (1618.)	40:07,1 35.	12:47,6 35.	22:44,3 28.	35:59,4 24.	1:55:18,5	+27:19,3	3171
31.	GLOOR André		SUI Leutwil	1955	M (1619.)	37:47,8 22.	12:50,4 36.	23:12,6 33.	37:39,2 35.	1:55:18,8	+27:19,6	2809
32.	PLEULER Jürg		SUI Ruppertswil	1958	M (1652.)	37:33,3 20.	12:27,9 26.	22:24,5 24.	38:59,9 42.	1:55:48,8	+27:49,6	2445
33.	ASGHARZADEH Asghar		SUI Rorschach	1956	M (1656.)	40:23,1 37.	12:36,0 28.	22:15,1 22.	37:00,4 31.	1:55:50,6	+27:51,4	3320

Hallwilerseelauf 2024

Ergebnisse AKs - Halbmarathon

Platz	Name	Nat.	Verein / Ort	Jg.	Overall	Seerose	Delphin	Schloss	Brücke	Zeit	Diff.	Startnr.
34.	HOWALD Rolf		SUI Laufräff Solothurn	1958	M (1661.)	41:13,1 44.	12:27,8 25.	23:13,0 34.	35:34,6 23.	1:55:54,6	+27:55,4	4045
35.	EICHER Walter		SUI Sportclub Ricken	1956	M (1718.)	39:47,7 33.	12:41,0 30.	22:55,5 31.	37:21,9 32.	1:56:38,6	+28:39,4	3671
36.	KUMMER Hansjürg		SUI All Blacks Thun	1955	M (1757.)	40:07,3 36.	12:56,4 38.	23:33,9 38.	36:54,7 30.	1:57:15,6	+29:16,4	3319
37.	VOGEL Bruno		SUI SSC Langnau am Albis / smrun	1959	M (1834.)	38:52,6 29.	12:41,6 31.	23:37,7 39.	39:04,9 43.	1:58:04,3	+30:05,1	3713
38.	RÜEGGER Hanspeter		SUI Easy Runners	1956	M (1884.)	39:30,9 31.	12:51,5 37.	23:19,9 36.	38:48,2 40.	1:58:40,9	+30:41,7	3632
39.	WIEDERKEHR Josef		SUI Sarmenstorf	1955	M (2011.)	41:35,0 46.	13:06,4 40.	23:33,6 37.	38:21,5 36.	2:00:24,8	+32:25,6	4107
40.	DELLSPERGER Christoph		SUI Kappelen	1956	M (2062.)	41:00,7 43.	13:32,6 43.	24:21,7 40.	38:27,6 37.	2:01:21,9	+33:22,7	4047
41.	DIETER Paul		SUI Bronschhofen	1958	M (2073.)	40:54,1 41.	13:37,1 44.	24:43,6 43.	38:28,0 38.	2:01:32,9	+33:33,7	2448
42.	JUD Markus		SUI SMRUN	1958	M (2083.)	40:27,9 38.	13:01,6 39.	24:54,8 44.	39:10,7 44.	2:01:47,5	+33:48,3	3880
43.	KERN Rolf		SUI Zeihen	1958	M (2096.)	41:43,4 47.	13:09,1 41.	24:25,4 41.	38:45,4 39.	2:02:03,5	+34:04,3	5594
44.	SOMMERHALDER Christoph		SUI Flüelen	1959	M (2103.)	40:32,5 39.	13:27,3 42.	24:35,7 42.	39:46,5 46.	2:02:09,6	+34:10,4	4670
45.	TURNER Nigel		GBR TFN Tri club	1958	M (2214.)	39:43,3 32.	13:49,5 46.	25:38,8 48.	41:44,1 49.	2:05:03,4	+37:04,2	4467
46.	KAUFMANN Anton		SUI Lauftreff Ballwil	1958	M (2218.)	42:06,6 49.	14:24,5 57.	25:49,2 51.	38:58,2 41.	2:05:10,4	+37:11,2	4845
47.	RÜDISÜLI Pius		SUI Jassclub Tödi	1959	M (2289.)	42:49,0 51.	13:57,0 48.	25:49,0 50.	40:31,4 48.	2:07:05,0	+39:05,8	4999
48.	ROTHWEILER Markus		SUI Oberwil	1957	M (2318.)	44:05,8 61.	13:50,2 47.	25:03,8 45.	40:21,9 47.	2:07:34,4	+39:35,2	5721
49.	KOCH Walter		SUI MTV Staufeu	1957	M (2363.)	45:25,6 66.	14:19,2 56.	25:37,4 47.	39:35,0 45.	2:08:47,3	+40:48,1	2722
50.	LEIMBACHER Jürg		SUI LT Panzerpiste	1955	M (2401.)	43:39,6 57.	14:08,5 51.	25:10,6 46.	42:23,6 51.	2:09:37,7	+41:38,5	6420
51.	SCHMID Moritz		SUI Balgach	1959	M (2416.)	40:59,2 42.	14:19,0 55.	26:36,8 60.	43:49,3 57.	2:10:06,4	+42:07,2	3402
52.	GLAUS Bruno		SUI Fischbach-Göslikon	1957	M (2420.)	43:35,5 55.	14:26,2 59.	25:45,0 49.	42:11,4 50.	2:10:09,8	+42:10,6	5300
53.	LEUENBERGER André		SUI LG Niederbipp / smrun	1955	M (2451.)	41:58,0 48.	14:15,6 53.	26:20,9 56.	44:24,0 60.	2:11:27,6	+43:28,4	3359
54.	ZÜND Peter		SUI Richterswil	1958	M (2464.)	43:41,3 58.	14:48,6 64.	26:29,8 59.	42:29,9 52.	2:11:46,9	+43:47,7	5191
55.	WIEDERKEHR René		SUI Unterkulm	1955	M (2471.)	44:03,5 60.	14:11,5 52.	25:49,9 52.	43:31,0 54.	2:12:03,4	+44:04,2	6066
56.	MANACH Francois		SUI Les Moilles	1959	M (2482.)	41:17,4 45.	13:45,4 45.	26:05,4 54.	46:47,5 66.	2:12:39,1	+44:39,9	3898
57.	WALDBURGER Urs		SUI LSV Basel	1958	M (2484.)	43:07,2 53.	14:24,5 58.	27:04,4 61.	43:39,3 55.	2:12:41,7	+44:42,5	3106
58.	BAUR Hansruedi		SUI Rafz	1955	M (2487.)	42:16,3 50.	13:57,6 49.	26:16,0 55.	45:53,5 63.	2:12:43,7	+44:44,5	5374
59.	WERMUTH Christoph		SUI Kandern	1959	M (2512.)	43:37,4 56.	14:03,6 50.	25:59,3 53.	45:11,4 62.	2:13:33,2	+45:34,0	13242
60.	DESEÖ Niklaus		SUI Wil SG	1957	M (2518.)	45:01,9 65.	14:45,3 61.	26:27,7 58.	43:12,5 53.	2:13:54,4	+45:55,2	5465
61.	STEINER Roland		SUI Winkel	1957	M (2528.)	44:22,4 63.	14:47,6 62.	27:19,3 65.	43:48,4 56.	2:14:20,0	+46:20,8	5019
62.	STEINER Werner		SUI Lufingen	1957	M (2564.)	44:21,0 62.	14:48,2 63.	27:18,9 64.	44:36,8 61.	2:15:28,2	+47:29,0	5317
63.	STIRNIMANN Bruno		SUI Emmenbrücke	1956	M (2572.)	45:25,6 67.	15:08,0 67.	27:06,6 62.	43:53,5 58.	2:15:47,1	+47:47,9	4456
64.	DOGWILER Roland		SUI Marthalen	1955	M (2617.)	43:24,6 54.	14:40,7 60.	27:08,4 63.	47:44,0 68.	2:17:36,3	+49:37,1	3669
65.	KINDLIMANN Turi		SUI Ochsener Running Team Zug	1955	M (2623.)	42:59,3 52.	15:01,8 65.	27:58,1 68.	47:14,6 67.	2:17:58,8	+49:59,6	3286
66.	ZWAHLEN Bernhard		SUI All Blacks Thun	1957	M (2644.)	44:47,3 64.	14:18,9 54.	26:21,3 57.	48:43,9 71.	2:19:12,6	+51:13,4	4853
67.	FLURI Andi		SUI LG Matzendorf	1955	M (2656.)	45:54,5 68.	15:12,1 68.	27:50,2 67.	46:24,0 64.	2:19:54,7	+51:55,5	4837
68.	MEIER Willi		SUI Männerriege Bülach	1955	M (2679.)	49:13,9 74.	15:47,8 70.	27:39,3 66.	44:14,5 59.	2:21:13,1	+53:13,9	5553
69.	WIPRAECHTIGER Hans		SUI Hergiswil b.W.	1959	M (2735.)	49:27,4 75.	15:57,3 71.	28:27,3 69.	46:38,1 65.	2:25:11,4	+57:12,2	4124
70.	TRINKLER Richard		SUI WLG Freiamt/ smrun	1957	M (2746.)	46:06,0 69.	15:19,5 69.	28:35,5 70.	51:18,4 74.	2:26:18,1	+58:18,9	5163
71.	BRUDER Martin		SUI Teufenthal	1958	M (2760.)	46:38,8 70.	16:10,1 73.	29:08,4 71.	50:22,1 73.	2:27:35,5	+59:36,3	4439
72.	SCHULTE-STEMMERK Gregor		SUI Crans-Montana	1957	M (2780.)	50:34,3 77.	16:02,4 72.	29:22,3 72.	48:18,7 69.	2:29:08,8	+1:01:09,6	6045
73.	KÜNG Markus		SUI Basel	1957	M (2782.)	47:33,7 72.	17:28,8 80.	29:24,5 73.	49:31,5 72.	2:29:17,0	+1:01:17,8	5897
74.	STEINBACH Jürgen		GER LC Duisburg	1956	M (2797.)	50:21,0 76.	16:49,3 78.	29:31,7 74.	48:38,2 70.	2:30:11,4	+1:02:12,2	5984

Hallwilerseelauf 2024

Ergebnisse AKs - Halbmarathon

Platz	Name	Nat.	Verein / Ort	Jg.	Overall	Seerose	Delphin	Schloss	Brücke	Zeit	Diff.	Startnr.
75.	WEGMÜLLER Bernhard		SUI Rubigen	1958	M (2802.)	43:50,2 59.	15:05,4 66.	30:38,6 76.	55:37,8 80.	2:30:34,1	+1:02:34,9	5389
76.	LIEMBD Kurt		SUI Schachclub Hergiswil NW	1958	M (2822.)	47:01,1 71.	16:16,8 75.	31:03,5 79.	53:04,9 77.	2:32:59,1	+1:04:59,9	3881
77.	SAINSBURY Barry		GBR Riehen	1957	M (2826.)	49:00,9 73.	16:40,6 77.	30:40,6 77.	51:50,0 75.	2:33:35,5	+1:05:36,3	5835
78.	ZEPF Roland		SUI Full-Reuenthal	1957	M (2845.)	50:49,3 78.	16:34,7 76.	30:57,5 78.	52:50,1 76.	2:36:22,1	+1:08:22,9	6349
79.	MERK Christian		SUI smrun,	1956	M (2853.)	52:29,8 79.	16:16,5 74.	30:25,3 75.	54:59,1 79.	2:39:38,1	+1:11:38,9	5469
80.	ARNS Ludger		GER Wettingen	1959	M (2863.)	53:12,2 80.	17:28,2 79.	32:08,3 80.	54:10,2 78.	2:42:32,5	+1:14:33,3	5924
Halbmarathon M70												
1.	DEMONT Gallus		SUI Domat/Ems	1950	M (406.)	31:50,4 1.	10:27,8 1.	19:17,2 1.	31:10,5 1.	1:36:05,0	-	1639
2.	RÜTHEMANN Walter		SUI Künten	1953	M (627.)	34:01,7 2.	10:58,1 2.	19:48,2 2.	32:22,0 2.	1:40:35,7	+4:30,7	1973
3.	HOFER Bruno		SUI LSG Brugg	1954	M (702.)	34:34,3 3.	11:16,5 3.	20:37,9 3.	32:26,7 3.	1:42:01,8	+5:56,8	1734
4.	HUNZIKER Markus		SUI 8957 Spreitenbach	1954	M (834.)	34:37,2 4.	11:31,4 4.	20:47,0 5.	33:45,2 5.	1:44:04,7	+7:59,7	1985
5.	LIEMBD Erwin		SUI Schachclub Hergiswil	1952	M (841.)	35:19,8 5.	11:35,0 5.	20:40,0 4.	33:16,3 4.	1:44:11,3	+8:06,3	2038
6.	WICK Alois		SUI MegaJoule	1953	M (960.)	35:29,3 6.	11:43,9 6.	21:19,9 6.	33:52,2 6.	1:45:47,3	+9:42,3	1642
7.	CUENI Peter		SUI TV Böisingen	1953	M (1277.)	36:43,8 7.	12:10,5 7.	22:02,9 7.	35:50,4 10.	1:50:21,6	+14:16,6	2482
8.	BOLLIGER Fredy		SUI Laufgruppe Aarau	1950	M (1299.)	37:14,9 8.	12:20,5 8.	22:18,0 8.	35:08,5 7.	1:50:35,7	+14:30,7	6030
9.	JUCKER Walter		SUI Schlieren	1953	M (1395.)	37:52,9 9.	12:29,0 9.	22:29,6 9.	35:32,5 8.	1:51:55,3	+15:50,3	4227
10.	KISSLING Peter		SUI Worb	1954	M (1586.)	38:19,3 11.	12:40,0 10.	23:05,1 12.	37:12,9 11.	1:54:44,3	+18:39,3	3561
11.	CALAME Louis		SUI Seniors de Coubertin	1952	M (1666.)	39:09,6 12.	12:42,2 11.	22:43,4 10.	37:29,0 12.	1:55:58,2	+19:53,2	2695
12.	PICCAND Gabriel		SUI CAG Farvagny / SMRUN	1954	M (1708.)	41:15,0 22.	12:54,4 15.	22:58,2 11.	35:47,5 9.	1:56:31,8	+20:26,8	1504
13.	MESSERLI Peter		SUI All Blacks Thun	1950	M (1812.)	38:16,2 10.	12:46,6 13.	23:33,0 16.	39:13,6 15.	1:57:49,4	+21:44,4	3539
14.	JUTZI Victor		SUI Albis Reisen	1953	M (1858.)	39:15,3 14.	13:00,2 16.	23:23,3 14.	38:38,0 14.	1:58:18,5	+22:13,5	4817
15.	MEYER Urs		SUI Zürich	1954	M (1943.)	41:03,0 20.	12:53,9 14.	23:24,0 15.	38:24,3 13.	1:59:38,0	+23:33,0	5751
16.	CHRISTEN Franz		SUI Aesch Lu	1953	M (1968.)	39:50,7 16.	12:46,2 12.	23:33,7 17.	39:36,5 18.	1:59:53,0	+23:48,0	4902
17.	MEHMANN Bruno		SUI smrun	1954	M (2031.)	39:11,9 13.	13:39,4 24.	23:22,0 13.	40:33,0 22.	2:00:45,6	+24:40,6	2490
18.	ERNST Edi		SUI LG Niederamt / MegaJoule	1951	M (2094.)	39:55,2 17.	13:18,3 20.	24:29,1 22.	40:12,5 20.	2:01:58,9	+25:53,9	4987
19.	BODENMANN Peter		SUI Pfäffikon SZ	1952	M (2110.)	40:31,6 18.	13:13,0 17.	24:21,8 20.	40:10,3 19.	2:02:20,2	+26:15,2	2335
20.	WEBER Rolf		SUI Zürich	1951	M (2140.)	41:26,0 23.	13:27,9 22.	24:23,7 21.	39:30,8 17.	2:03:00,6	+26:55,6	3799
21.	SIEGRIST Fritz		SUI Auenstein	1954	M (2150.)	42:46,8 26.	13:15,8 19.	24:05,5 18.	39:17,5 16.	2:03:10,9	+27:05,9	3331
22.	FLURI Toni		SUI LG Matzendorf	1951	M (2176.)	41:13,1 21.	13:28,2 23.	24:42,9 23.	40:20,3 21.	2:03:46,5	+27:41,5	4256
23.	FREIBURGHaus René		SUI smrun,	1954	M (2178.)	39:26,6 15.	13:15,4 18.	24:19,5 19.	42:30,5 28.	2:03:47,5	+27:42,5	2150
24.	STUTZ Walter		SUI Müllheim Dorf	1952	M (2283.)	41:57,1 24.	13:57,5 25.	25:18,6 24.	41:22,9 24.	2:06:54,3	+30:49,3	4986
25.	ZÜGER Othmar		SUI Greifensee	1950	M (2378.)	43:07,6 27.	14:30,6 32.	25:27,8 25.	41:55,6 26.	2:09:07,0	+33:02,0	3627
26.	REMY Charles-Henri		SUI smrun	1953	M (2429.)	40:59,3 19.	13:25,5 21.	25:50,2 27.	46:15,7 35.	2:10:33,9	+34:28,9	3484
27.	BERNET Bernhard		SUI Beni	1954	M (2435.)	45:10,4 31.	14:17,5 28.	25:43,9 26.	41:17,8 23.	2:10:46,1	+34:41,1	5610
28.	HUBER Heribert		SUI Stetten AG	1953	M (2453.)	44:39,9 30.	14:20,1 29.	26:14,8 29.	42:09,9 27.	2:11:29,9	+35:24,9	3964
29.	VOGEL Urs		SUI MKG Fricktal - Artillerieverein Luzern	1953	M (2461.)	42:02,0 25.	14:12,2 27.	26:19,9 30.	44:39,5 32.	2:11:39,3	+35:34,3	3127
30.	GROSSMANN Balthasar		SUI Zürich	1954	M (2516.)	45:37,4 36.	14:49,3 33.	27:32,3 35.	41:44,8 25.	2:13:44,2	+37:39,2	5030
31.	MÜLLER Kurt		SUI Hendschiken	1954	M (2547.)	45:32,0 35.	15:02,6 36.	26:25,5 31.	43:49,2 31.	2:14:56,9	+38:51,9	3912
32.	OTT Urs		SUI PROsoludo Running Team	1952	M (2552.)	45:28,0 34.	14:29,4 31.	27:57,1 38.	42:56,6 29.	2:15:02,1	+38:57,1	4866
33.	LEDERMANN Peter		SUI Witterswil	1950	M (2604.)	45:15,4 32.	14:53,8 34.	27:40,0 36.	44:40,4 33.	2:17:03,3	+40:58,3	5122

Hallwilerseelauf 2024

Ergebnisse AKs - Halbmarathon

Platz	Name	Nat.	Verein / Ort	Jg.	Overall	Seerose	Delphin	Schloss	Brücke	Zeit	Diff.	Startnr.
34.	JOKIEL Gerhard		SUI Horw	1952	M (2610.)	46:07,7 38.	15:07,2 37.	26:59,3 33.	44:44,4 34.	2:17:13,5	+41:08,5	5483
35.	STRICKLER Werner		SUI Lsv Kloten-Basersdorf	1954	M (2611.)	43:20,1 28.	14:27,8 30.	26:30,9 32.	47:25,3 36.	2:17:13,8	+41:08,8	6443
36.	ROTH Daniel		SUI Mönchaltorf	1953	M (2615.)	47:12,6 39.	15:21,4 38.	27:21,3 34.	43:05,9 30.	2:17:27,7	+41:22,7	6149
37.	LUTZ Hansjoerg		SUI LT Panzerpiste	1953	M (2675.)	43:39,0 29.	14:07,8 26.	26:00,0 28.	52:30,7 41.	2:21:04,3	+44:59,3	3545
38.	ROMANG Pierre		SUI Tramelan	1951	M (2717.)	45:27,2 33.	14:58,4 35.	27:43,4 37.	50:02,8 39.	2:23:25,7	+47:20,7	6230
39.	GLOOR Ruedi		SUI Thalwil	1952	M (2728.)	46:03,8 37.	15:25,4 39.	28:31,2 39.	49:21,2 38.	2:24:30,6	+48:25,6	5771
40.	JENNI Hansjürg		SUI Weinfeldten	1954	M (2729.)	47:21,0 40.	15:35,7 40.	28:39,3 40.	48:07,9 37.	2:24:32,0	+48:27,0	5910
41.	KUSTER Herbert		SUI TV Engelberg	1951	M (2814.)	48:24,6 42.	15:55,7 41.	30:25,0 41.	52:06,8 40.	2:31:42,9	+55:37,9	4023
42.	WALTHERT Michel		SUI Courtelary	1953	M (2870.)	47:54,8 41.	17:24,9 42.	35:09,6 43.	59:40,8 42.	2:46:11,3	+1:10:06,3	5531
43.	FISCHER Hugo		SUI Crossfirecoaching	1951	M (2882.)	53:11,4 43.	18:31,2 43.	35:02,2 42.	59:42,4 43.	2:52:25,2	+1:16:20,2	2316
DNF	SUTER Hans		SUI Seon	1953	M	1:15:30,6 ..	29:18,2 ..			DNF		6053

Halbmarathon M75

1.	SCHÄLLBAUM Ruedi		SUI smrun / LSV Kloten-Bassersdorf	1948	M (678.)	34:31,7 1.	11:12,3 1.	20:11,2 1.	32:24,5 1.	1:41:34,9	-	1613
2.	JOLLER Josef		SUI LC Uster	1949	M (1036.)	36:15,3 2.	11:46,7 2.	20:58,7 2.	34:18,4 2.	1:46:58,0	+5:23,1	1996
3.	STOCKER Toni		SUI LSG Olten-Gäu	1948	M (1580.)	39:25,5 3.	12:45,4 3.	22:49,7 3.	35:57,5 3.	1:54:38,9	+13:04,0	2526
4.	BUGNARD Denis		SUI Laufräff Solothurn	1948	M (2237.)	41:22,3 4.	13:41,0 4.	25:10,1 6.	41:13,2 4.	2:05:36,6	+24:01,7	3293
5.	KIENER Sam		SUI All Blacks Thun	1949	M (2304.)	42:22,1 5.	13:56,7 5.	25:09,8 5.	41:37,9 5.	2:07:23,5	+25:48,6	5386
6.	WITTENSÖLDNER Otmar		SUI WITTI Teamtraining GmbH	1949	M (2398.)	43:43,1 7.	13:57,9 6.	24:59,6 4.	42:36,2 6.	2:09:34,6	+27:59,7	4831
7.	STEGER Kudi		SUI LR Wohlen	1948	M (2622.)	42:34,3 6.	14:11,7 7.	26:42,9 7.	49:31,4 8.	2:17:58,5	+36:23,6	4063
8.	LINDAUER Heinz		SUI Mönchaltorf	1946	M (2747.)	47:57,1 8.	16:00,2 8.	29:10,8 8.	48:17,4 7.	2:26:25,0	+44:50,1	5357
9.	HÜRLIMANN Markus		SUI Horgen	1949	M (2861.)	53:24,7 9.	17:20,8 9.	32:22,9 9.	53:21,5 9.	2:42:05,2	+1:00:30,3	5608
10.	PETRULLI Salvatore		ITA Club Portugais Fribourg	1946	M (2891.)	1:00:40,1 10.	20:24,6 10.	38:07,1 10.	1:04:25,2 10.	3:09:08,7	+1:27:33,8	6111
DNF	ANDRIST Bernhard		SUI smrun, running.li	1946	M	46:10,1 ..	17:09,0 ..			DNF		4966

Halbmarathon M80

1.	KUNDERT Hanspeter		SUI smrun / Lauftreff Thun	1944	M (2018.)	40:35,5 1.	13:11,7 1.	23:59,6 1.	38:44,5 1.	2:00:32,5	-	4821
2.	VON GUNTEN Hans		SUI Smrun	1944	M (2585.)	42:14,2 2.	14:17,8 2.	26:22,4 2.	47:34,1 4.	2:16:04,8	+15:32,3	5138
3.	WIDMER Paul		SUI smrun	1939	M (2664.)	47:05,0 3.	15:59,7 4.	26:55,2 3.	45:26,4 3.	2:20:22,6	+19:50,1	5789
4.	SABLONE Gregorio		ITA smrun	1937	M (2688.)	48:30,7 4.	15:55,9 3.	28:49,4 4.	43:50,4 2.	2:21:40,7	+21:08,2	5014

Halbmarathon MU20

1.	DE JONG Koen		NED TV Riehen	2008	M (44.)	27:49,5 1.	9:01,0 1.	16:07,9 1.	25:16,9 1.	1:20:38,4	-	1150
2.	LÜTZELSCHWAB Silas		SUI LV Wettingen-Baden	2008	M (110.)	30:07,0 4.	9:23,9 3.	17:00,3 3.	26:50,5 2.	1:25:48,7	+5:10,3	1334
3.	BURGER Basil		SUI Muri	2007	M (118.)	29:42,7 2.	9:37,4 5.	17:36,6 7.	26:51,8 3.	1:26:26,2	+5:47,8	2481
4.	RIAHI Rayen		SUI Siggenthal Station	2006	M (119.)	30:20,2 5.	9:23,4 2.	16:43,2 2.	27:08,0 4.	1:26:28,0	+5:49,6	1465
5.	WÄLCHLI Nevin		SUI Worb	2007	M (156.)	30:29,5 6.	9:49,7 6.	17:31,9 5.	27:46,3 6.	1:28:18,6	+7:40,2	1374
6.	SCHÖNBORN Jonas		GER Wildcats Triathlon Basel	2006	M (170.)	29:45,9 3.	9:35,5 4.	17:16,7 4.	29:08,5 8.	1:28:45,5	+8:07,1	1502
7.	SPIESS Moritz		SUI Aarau	2006	M (172.)	31:04,6 7.	9:54,1 7.	17:33,1 6.	27:27,9 5.	1:28:50,1	+8:11,7	1139
8.	LINZ Gian		SUI Laufental Thierstein Athletics	2005	M (241.)	32:10,7 9.	10:16,9 8.	17:52,2 8.	28:41,8 7.	1:31:47,2	+11:08,8	1977
9.	HOSTETTLER Andrin		SUI Bettlach	2008	M (424.)	33:33,8 12.	10:41,0 10.	19:05,3 9.	30:23,6 9.	1:36:42,5	+16:04,1	1387
10.	PAUCHARD Evan		SUI ponthaux	2005	M (433.)	33:04,9 11.	10:36,6 9.	19:09,3 10.	30:53,6 10.	1:36:50,4	+16:12,0	4661

Hallwilerseelauf 2024

Ergebnisse AKs - Halbmarathon

Platz	Name	Nat.	Verein / Ort	Jg.	Overall	Seerose	Delphin	Schloss	Brücke	Zeit	Diff.	Startnr.
11.	SUTTER Lemuel		SUI STV Bremgarten	2007	M (446.)	31:18,5 8.	10:44,3 11.	20:05,7 15.	31:52,4 11.	1:37:04,7	+16:26,3	1692
12.	BURKI Yohannes		SUI Lenzburg	2005	M (804.)	34:51,3 17.	11:15,6 14.	21:04,5 22.	33:13,6 14.	1:43:34,8	+22:56,4	2923
13.	NIEDERHAUSER Levin		SUI Niederlenz	2006	M (824.)	34:55,4 18.	11:10,5 13.	19:30,0 12.	35:13,6 22.	1:43:59,9	+23:21,5	4175
14.	ZEE Rihito		JPN Therwil	2010	M (878.)	34:24,9 15.	10:46,1 12.	19:50,8 13.	36:15,6 28.	1:44:37,0	+23:58,6	2468
15.	NAZARI Abdullah		AFG Menziken	2006	M (910.)	32:40,2 10.	12:02,7 31.	19:23,7 11.	37:11,5 35.	1:45:10,1	+24:31,7	13301
16.	SOUN Samuel		SUI Suhr	2007	M (926.)	35:53,9 21.	11:54,6 28.	20:19,7 16.	34:17,7 17.	1:45:21,4	+24:43,0	3026
17.	MÜLLER Levin		SUI Staufeu	2007	M (928.)	37:13,4 30.	11:34,1 17.	20:02,0 14.	33:14,7 15.	1:45:22,0	+24:43,6	3231
18.	LIAUDET Joel		SUI Schinznach Dorf	2006	M (934.)	37:06,7 29.	11:37,1 19.	20:33,6 17.	33:05,9 12.	1:45:27,1	+24:48,7	2719
19.	WICK Jonas		SUI Beinwil Am See	2005	M (1005.)	34:44,2 16.	11:19,1 15.	21:18,3 23.	35:35,6 23.	1:46:30,4	+25:52,0	2552
20.	GANTENBEIN Manuel		SUI TV Zollikofen	2005	M (1049.)	36:22,2 24.	11:36,3 18.	20:48,0 18.	34:48,4 20.	1:47:05,5	+26:27,1	2395
21.	GANTENBEIN Dominik		SUI TV Zollikofen	2008	M (1051.)	37:21,6 31.	11:54,2 27.	20:56,3 19.	33:32,3 16.	1:47:07,1	+26:28,7	3057
22.	BACHMANN Laurin		SUI Olten	2005	M (1070.)	36:21,8 23.	11:45,8 24.	21:00,1 21.	34:47,6 19.	1:47:22,3	+26:43,9	3125
23.	BREDE Noam		GER Turgi	2008	M (1173.)	35:14,6 19.	11:37,5 21.	21:44,2 33.	36:39,4 32.	1:48:54,4	+28:16,0	2805
24.	BONETTI Juri		SUI Muri	2010	M (1186.)	38:53,4 36.	12:22,7 38.	21:40,4 29.	33:12,3 13.	1:49:05,5	+28:27,1	6395
25.	BOLZERN Matthias		SUI LR Beromünster	2006	M (1201.)	34:03,5 14.	12:01,2 29.	21:38,1 27.	37:47,3 38.	1:49:14,0	+28:35,6	1279
26.	STÖCKLI Julian		SUI Sc Schöftland	2008	M (1227.)	36:45,4 27.	11:44,7 23.	21:43,7 32.	36:02,8 27.	1:49:37,9	+28:59,5	4788
27.	BOCK Luis		SUI Sc Schöftland	2009	M (1228.)	36:45,1 26.	11:43,8 22.	21:46,0 34.	36:02,7 26.	1:49:38,7	+29:00,3	4389
28.	FÜGLISTALER Tim		SUI STV Bremgarten	2005	M (1250.)	36:53,4 28.	11:37,2 20.	21:39,2 28.	36:25,9 29.	1:49:52,4	+29:14,0	1690
29.	ZICKERMANN Raphael		SUI Villnachern	2006	M (1323.)	40:04,4 46.	11:19,5 16.	21:41,2 30.	34:47,3 18.	1:51:00,0	+30:21,6	3692
30.	ZIMMERLI Nico		SUI Laufsportverein Rothrist	2005	M (1354.)	38:13,8 35.	12:10,2 32.	21:50,2 36.	35:38,4 24.	1:51:22,6	+30:44,2	2679
31.	LÜSCHER Mikkel		SUI Erlinsbach	2006	M (1359.)	39:40,2 41.	12:15,0 35.	20:57,6 20.	35:00,2 21.	1:51:25,3	+30:46,9	2507
32.	ROMKES Maurits		SUI SEENGEN	2010	M (1417.)	35:36,5 20.	11:54,2 26.	21:51,8 37.	39:21,8 42.	1:52:20,6	+31:42,2	5582
33.	DOKA Mischa		SUI Würenlingen	2005	M (1431.)	37:26,5 32.	12:10,5 33.	21:36,1 26.	36:26,7 30.	1:52:34,4	+31:56,0	1431
34.	STÖCKLI Julian		SUI Muri	2008	M (1454.)	35:55,2 22.	12:02,2 30.	21:42,2 31.	39:53,7 45.	1:52:53,1	+32:14,7	3199
35.	SEILER Felix		SUI Berikon	2005	M (1455.)	37:55,7 33.	11:49,3 25.	21:32,7 24.	38:08,1 39.	1:52:53,4	+32:15,0	1552
36.	BUDMIGER Max		SUI Muri Ag	2009	M (1534.)	38:55,2 37.	12:21,7 37.	21:47,6 35.	37:23,3 36.	1:54:11,5	+33:33,1	6070
37.	ROSER Mathias		SUI Troinex	2006	M (1604.)	39:58,3 45.	12:24,1 39.	22:31,8 43.	36:40,4 33.	1:55:03,4	+34:25,0	3159
38.	BERGER Felix		SUI Obfelden	2007	M (1645.)	36:27,1 25.	12:19,4 36.	22:26,9 41.	40:35,8 51.	1:55:44,1	+35:05,7	1967
39.	ALIDEMA Ben		SUI Runnershigh	2006	M (1674.)	40:19,1 49.	13:08,4 49.	22:24,5 40.	36:35,3 31.	1:56:03,5	+35:25,1	1950
40.	HAURI Elischa		SUI Reitnu-Gang	2006	M (1675.)	41:56,2 55.	12:47,7 40.	22:04,5 39.	35:49,6 25.	1:56:03,9	+35:25,5	5435
41.	WASSER Nicolas		SUI Satus Gränichen	2009	M (1749.)	39:18,0 40.	12:10,7 34.	21:57,8 38.	39:35,1 43.	1:57:08,9	+36:30,5	4590
42.	WEBER Luca		SUI Weber	2007	M (1763.)	40:10,1 47.	12:52,5 42.	23:51,0 51.	37:08,5 34.	1:57:18,8	+36:40,4	4769
43.	GRAF Samuel		SUI Bern	2005	M (1897.)	39:57,0 44.	13:03,3 45.	23:26,8 45.	39:02,1 41.	1:58:57,7	+38:19,3	3123
44.	PIERER Claudio		SUI Arch	2005	M (1908.)	40:16,0 48.	12:48,7 41.	21:35,6 25.	40:31,9 50.	1:59:10,8	+38:32,4	5020
45.	STARCK Maximilian		SUI Suhr	2007	M (1963.)	42:04,4 58.	13:06,3 48.	22:27,8 42.	38:38,3 40.	1:59:50,9	+39:12,5	5406
46.	BROCHON Yannic		SUI LK Zug	2008	M (1999.)	39:54,0 43.	13:12,6 50.	23:11,9 44.	39:59,2 46.	2:00:12,8	+39:34,4	2143
47.	SCHINKOPF Nils		SUI Fc Seon	2005	M (2057.)	33:34,8 13.	13:01,5 44.	23:50,3 50.	47:20,7 62.	2:01:14,7	+40:36,3	1263
48.	WÜRTENBERG Moritz Robert		SUI Küttigen	2005	M (2070.)	38:02,1 34.	13:18,0 53.	24:52,3 54.	41:19,5 55.	2:01:31,7	+40:53,3	4141
49.	MUELLER Andrin		SUI Adliswil	2005	M (2072.)	42:55,5 60.	13:52,3 58.	23:35,1 46.	37:38,8 37.	2:01:32,8	+40:54,4	6166
50.	STAHEL Dominik		SUI Mägenwil	2005	M (2087.)	39:46,0 42.	13:01,1 43.	24:05,8 52.	40:57,7 52.	2:01:52,0	+41:13,6	3951
51.	FISCHER Lior		SUI Niederlenz	2008	M (2119.)	39:15,6 39.	13:24,3 54.	26:29,8 63.	40:00,3 47.	2:02:35,2	+41:56,8	2534

Hallwilerseelauf 2024

Ergebnisse AKs - Halbmarathon

















Platz	Name	Nat.	Verein / Ort	Jg.	Overall	Seerose	Delphin	Schloss	Brücke	Zeit	Diff.	Startnr.
52.	MOLLET Max		SUI Aarau	2008	M (2221.)	39:05,8 38.	13:04,4 47.	24:53,4 55.	43:38,9 59.	2:05:12,3	+44:33,9	5351
53.	GROSSENBACHER Tim		SUI Boniswil	2007	M (2246.)	41:34,8 53.	14:57,0 65.	24:23,3 53.	41:00,4 54.	2:05:46,6	+45:08,2	3856
54.	HAAS Pascal		SUI Muhen	2006	M (2270.)	45:21,5 66.	13:13,9 51.	23:40,9 48.	39:40,5 44.	2:06:26,7	+45:48,3	2914
55.	DÄTWYLER Yannick		SUI Muhen	2006	M (2275.)	45:21,1 65.	13:14,7 52.	23:40,5 47.	40:30,3 49.	2:06:38,3	+45:59,9	3204
56.	MÜLLER Yanic		SUI Oberwil-Lieli	2007	M (2331.)	42:54,4 59.	14:04,0 60.	25:12,9 56.	41:27,1 56.	2:07:50,2	+47:11,8	5923
57.	MARTIGNONI Leonard		SUI Zürich	2005	M (2415.)	45:56,7 67.	14:23,9 62.	25:21,1 58.	40:29,3 48.	2:10:04,6	+49:26,2	5889
58.	AMMON Marc		SUI Aarau	2008	M (2440.)	41:15,1 50.	13:57,7 59.	26:00,5 61.	45:36,2 60.	2:10:59,5	+50:21,1	5083
59.	BUSER Cedric		SUI Starrkirch-Wil	2006	M (2456.)	41:48,8 54.	14:08,7 61.	25:29,9 59.	45:51,1 61.	2:11:33,8	+50:55,4	4239
60.	SCHLATTER Chris		SUI Thalheim	2005	M (2469.)	46:54,4 68.	15:12,1 68.	25:57,8 60.	40:59,2 53.	2:12:01,3	+51:22,9	4435
61.	MOSELE Paul		SUI Beinwil am see	2009	M (2486.)	45:06,8 63.	14:58,9 66.	26:27,0 62.	42:14,1 57.	2:12:42,5	+52:04,1	5651
62.	BACHMANN Andrea Leonardo		SUI Thalwil	2005	M (2507.)	41:58,0 56.	13:04,1 46.	32:15,1 70.	42:28,9 58.	2:13:17,0	+52:38,6	2660
63.	HERMANN Tim		SUI Reinach BL	2010	M (2529.)	45:15,8 64.	13:33,0 56.	23:43,8 49.	47:53,2 63.	2:14:22,6	+53:44,2	5516
64.	SALIE Justin		SUI Hägglingen	2006	M (2600.)	41:16,5 51.	14:32,6 64.	27:18,9 64.	49:09,9 66.	2:16:44,6	+56:06,2	4708
65.	MEIER Joel		SUI TV Tegerfelden	2007	M (2658.)	42:03,6 57.	13:51,7 57.	28:46,0 67.	51:18,4 67.	2:20:09,3	+59:30,9	5675
66.	VON ARX Nico		SUI Wettingen	2005	M (2659.)	43:55,3 62.	13:28,1 55.	25:14,3 57.	52:46,2 69.	2:20:12,9	+59:34,5	6485
67.	MEIER Emilian		SUI TV Effingen	2008	M (2708.)	43:42,8 61.	15:03,0 67.	27:50,7 66.	51:40,7 68.	2:22:51,6	+1:02:13,2	3560
68.	BRÖCHIN Jamiro		SUI Hirschthal	2008	M (2734.)	47:44,3 69.	15:52,9 70.	27:43,9 65.	49:09,8 65.	2:25:09,8	+1:04:31,4	4172
69.	WYSS Lenard		SUI Springbocks	2007	M (2768.)	49:18,2 70.	16:14,7 71.	29:22,7 68.	48:21,0 64.	2:27:55,0	+1:07:16,6	6305
70.	RON ott		SUI Biberstein	2006	M (2843.)	41:25,3 52.	14:29,5 63.	30:20,3 69.	1:04:22,7 72.	2:35:59,5	+1:15:21,1	5650
71.	HUNZIKER sean		SUI Reinach AG	2007	M (2876.)	51:08,5 71.	15:33,1 69.	32:45,6 71.	1:04:18,4 71.	2:49:06,9	+1:28:28,5	5996
72.	ZURBUCHEN Janick		SUI Suhr	2007	M (2877.)	51:17,4 72.	17:35,9 72.	34:08,4 72.	1:00:59,7 70.	2:49:32,3	+1:28:53,9	5448

Halbmarathon W20

1.	MASSENZ Angela		SUI Ueken	2003	W (20.)	29:20,2 1.	10:33,1 2.	19:05,2 5.	30:00,3 4.	1:32:01,3	-	1080
2.	BREMER Sabina		SUI Freienbach	2000	W (31.)	31:37,1 3.	10:26,2 1.	18:43,5 3.	29:31,9 3.	1:33:20,7	+1:19,4	1406
3.	SJÖBERG Moa		SWE Zürich	2000	W (32.)	30:45,1 2.	10:34,0 3.	18:46,3 4.	30:27,7 6.	1:33:42,3	+1:41,0	1160
4.	BEYL Marion		SUI Aesch BL	2001	W (41.)	33:30,8 6.	10:40,6 7.	18:42,2 1.	29:17,2 1.	1:35:07,6	+3:06,3	2276
5.	WERDER Moyra		SUI Winterthur	2000	W (48.)	34:02,0 8.	10:37,8 5.	19:16,5 7.	29:25,4 2.	1:35:59,4	+3:58,1	1869
6.	SCHOEN Katharina		SUI Suhr	2002	W (49.)	32:17,8 4.	10:39,2 6.	19:06,0 6.	30:59,7 7.	1:36:03,6	+4:02,3	1472
7.	RICKENBACH Iris		SUI Baden	2003	W (59.)	33:33,6 7.	10:35,2 4.	18:43,0 2.	31:14,7 9.	1:37:20,7	+5:19,4	4629
8.	ENGELI Sophia		SUI Zug	2003	W (66.)	34:46,2 10.	11:02,9 10.	19:19,6 8.	30:17,5 5.	1:38:24,7	+6:23,4	2790
9.	DÜRST Céline		SUI Lenzburg	2002	W (71.)	33:28,3 5.	10:52,0 8.	19:42,9 9.	31:37,8 10.	1:38:46,1	+6:44,8	1562
10.	LANG Cheyenne		SUI MuttENZ	2000	W (94.)	34:51,8 12.	11:02,7 9.	19:55,7 11.	31:54,2 11.	1:40:48,0	+8:46,7	2773
11.	LANG Amira		SUI Hausen	2000	W (95.)	35:45,3 16.	11:17,1 13.	19:44,1 10.	31:11,5 8.	1:41:04,9	+9:03,6	1451
12.	MÜLLER Katharina		SUI Zumikon	2000	W (98.)	34:46,4 11.	11:10,0 11.	20:09,1 13.	32:02,8 12.	1:41:16,2	+9:14,9	5203
13.	HALTNER Anna		SUI Wittenbach	2000	W (101.)	34:37,0 9.	11:16,6 12.	20:08,3 12.	32:17,0 15.	1:41:25,2	+9:23,9	4225
14.	ODERMATT Samira		SUI LA Nidwalden	2000	W (123.)	34:57,0 13.	11:35,3 17.	20:24,8 14.	32:57,4 16.	1:43:19,4	+11:18,1	3121
15.	ODERMATT Fabienne		SUI Wängi	2000	W (132.)	36:39,4 19.	11:40,8 19.	20:47,6 16.	32:03,0 13.	1:43:56,0	+11:54,7	4218
16.	BUSER Saskia		SUI Basel	2000	W (134.)	35:09,2 14.	11:25,5 15.	20:58,7 17.	33:14,4 18.	1:44:02,3	+12:01,0	2757
17.	HELD Sabine		SUI Bern	2001	W (152.)	37:26,6 26.	11:24,6 14.	20:31,9 15.	33:03,2 17.	1:45:44,1	+13:42,8	2771
18.	ZINNIKER Michelle		SUI TV Zofingen Leichtathletik	2000	W (183.)	37:41,1 27.	11:47,6 21.	21:02,0 18.	33:22,2 20.	1:47:12,0	+15:10,7	2596

Hallwilerseelauf 2024

Ergebnisse AKs - Halbmarathon

Platz	Name	Nat.	Verein / Ort	Jg.	Overall	Seerose	Delphin	Schloss	Brücke	Zeit	Diff.	Startnr.
19.	FREI Joana		SUI Sane club	2001	W (186.)	36:33,7 18.	11:45,3 20.	21:12,0 22.	34:15,8 25.	1:47:17,2	+15:15,9	1935
20.	MARTI Laura		SUI Glashütten	2000	W (188.)	37:00,4 22.	12:02,1 28.	21:16,4 23.	33:45,9 23.	1:47:19,7	+15:18,4	4132
21.	SCHATZMANN Annalena		SUI 1 Wein oder 4 Bier?	2000	W (190.)	39:25,3 40.	11:35,3 16.	21:18,3 24.	32:03,4 14.	1:47:22,1	+15:20,8	1802
22.	FEY Annika		SUI Frick	2004	W (196.)	36:46,4 20.	11:37,0 18.	22:04,4 35.	34:03,9 24.	1:47:48,4	+15:47,1	3902
23.	GEISSMANN Sarah		SUI TV Wohlen	2000	W (207.)	38:27,4 31.	12:03,8 29.	21:09,2 19.	33:35,9 22.	1:48:20,4	+16:19,1	3745
24.	FLOREY Jennifer		SUI Randogne	2003	W (208.)	37:09,6 24.	11:50,3 23.	21:09,9 20.	34:42,2 30.	1:48:21,2	+16:19,9	4242
25.	BREITENMOSER Elena		SUI Appenzell	2000	W (212.)	37:05,4 23.	11:51,2 24.	21:25,4 27.	34:37,6 28.	1:48:27,1	+16:25,8	4660
26.	ROOS Lea		SUI Wolhusen	2000	W (219.)	37:22,2 25.	11:56,3 26.	21:48,3 30.	34:43,5 31.	1:48:56,1	+16:54,8	3337
27.	PAULICK Anna		SUI Dachsen	2003	W (237.)	36:08,3 17.	11:50,3 22.	21:53,1 33.	36:08,0 40.	1:49:37,5	+17:36,2	5876
28.	FLEISCHLI Sira		SUI Boppelsen	2001	W (244.)	35:42,9 15.	11:59,6 27.	21:50,9 32.	36:38,4 50.	1:49:53,5	+17:52,2	2036
29.	SIKLIC NUNEZ Alin		SUI Riehen	2002	W (248.)	39:38,0 45.	12:16,2 33.	21:10,8 21.	33:25,9 21.	1:50:01,7	+18:00,4	6069
30.	SIDLER Leila		SUI Kirchdorf AG	2004	W (258.)	38:35,0 33.	12:06,3 31.	21:20,2 25.	35:11,9 33.	1:50:38,4	+18:37,1	4561
31.	WETTACH Sabrina		SUI Baar	2000	W (259.)	36:56,1 21.	12:05,9 30.	21:32,4 28.	36:14,0 42.	1:50:39,4	+18:38,1	2984
32.	POPP Alina		SUI Basel	2001	W (267.)	40:45,4 62.	12:21,8 35.	21:41,3 29.	33:19,5 19.	1:51:16,4	+19:15,1	6324
33.	JUCHLER Alessia		SUI Zürich	2001	W (269.)	39:10,7 37.	12:12,5 32.	22:03,5 34.	34:39,4 29.	1:51:20,6	+19:19,3	4147
34.	RICKENBACH Rahel		SUI Gipf-Oberfrick	2003	W (273.)	39:20,6 38.	12:34,5 39.	22:11,9 38.	34:18,6 27.	1:51:26,4	+19:25,1	4583
35.	BAUMANN Vera		SUI Klingnau	2003	W (276.)	40:03,3 50.	12:45,5 43.	21:21,2 26.	34:18,4 26.	1:51:37,1	+19:35,8	4472
36.	URECH Melina		SUI Aarau	2002	W (283.)	38:34,6 32.	12:23,7 36.	22:06,9 36.	35:12,5 34.	1:51:47,2	+19:45,9	6249
37.	LANG Nora		SUI Allschwil	2001	W (296.)	38:06,3 29.	11:53,0 25.	22:11,3 37.	36:17,6 43.	1:52:16,0	+20:14,7	2294
38.	STICH Lea		SUI Wahlen	2002	W (315.)	38:19,7 30.	12:28,0 38.	22:17,6 40.	36:22,7 45.	1:52:55,6	+20:54,3	3341
39.	SPIESS Michelle		SUI Aarau	2000	W (322.)	39:05,5 36.	12:18,4 34.	21:50,5 31.	36:17,8 44.	1:53:09,4	+21:08,1	4663
40.	WIGGER Alessia		SUI Birnenstorf	2002	W (339.)	39:36,2 44.	12:23,8 37.	22:27,4 43.	35:50,4 39.	1:53:40,9	+21:39,6	6190
41.	GAUTSCHY Zoë		SUI Liestal	2001	W (345.)	39:32,2 42.	12:38,0 42.	22:22,3 41.	36:09,1 41.	1:53:51,7	+21:50,4	4735
42.	DUBS Lynn-Annina		SUI Basel	2000	W (370.)	39:59,1 46.	12:53,9 48.	23:01,1 49.	35:35,2 35.	1:54:49,7	+22:48,4	6210
43.	URECH Michelle		SUI Gränichen	2003	W (371.)	37:41,6 28.	12:37,9 41.	22:46,9 44.	38:07,2 65.	1:54:50,2	+22:48,9	2963
44.	GLÄTTLI Lisa		SUI Meisterschwanden	2003	W (372.)	39:35,4 43.	12:51,0 47.	22:14,6 39.	36:26,0 46.	1:54:52,7	+22:51,4	5117
45.	HILL Paula		RSA Ice Runners	2002	W (379.)	41:08,2 72.	12:54,2 51.	22:49,1 46.	34:45,2 32.	1:54:59,2	+22:57,9	5664
46.	SPÖRRI Anja		SUI Basel	2000	W (387.)	40:21,9 55.	13:04,3 57.	23:13,8 54.	35:37,1 36.	1:55:32,8	+23:31,5	3987
47.	STRUB Moyra		SUI Schafisheim	2000	W (394.)	39:00,3 35.	12:57,7 54.	22:47,9 45.	37:26,4 56.	1:55:43,9	+23:42,6	3517
48.	MEIER Rebecca		SUI Arnegg	2002	W (439.)	40:52,0 63.	12:53,9 49.	22:27,2 42.	36:55,6 51.	1:57:01,7	+25:00,4	5452
49.	MANCOSU Melina		SUI Thalwil	2001	W (448.)	41:42,8 81.	13:19,5 70.	23:13,9 55.	35:43,3 37.	1:57:13,9	+25:12,6	4057
50.	BERCHTOLD Chiara		SUI Burritos sponsored by Aletschsport	2003	W (453.)	40:26,4 59.	12:54,2 50.	23:02,2 51.	37:09,8 55.	1:57:22,9	+25:21,6	4278
51.	KUNZ Noëlle		SUI Münchenstein	2001	W (459.)	40:35,8 61.	12:37,7 40.	23:07,3 52.	37:34,9 60.	1:57:33,3	+25:32,0	3829
52.	WENGER Simone		SUI Reinach BL	2001	W (469.)	41:23,0 76.	13:10,6 62.	22:56,0 47.	36:30,0 49.	1:57:43,9	+25:42,6	2101
53.	MEYER Xenia		SUI Baden	2002	W (491.)	40:18,7 53.	13:06,3 59.	23:01,5 50.	38:07,5 66.	1:58:22,9	+26:21,6	4886
54.	RUTSCHMANN Mirjam		SUI Andelfingen	2000	W (494.)	41:49,1 85.	13:00,2 55.	22:58,1 48.	37:08,0 54.	1:58:24,8	+26:23,5	4519
55.	WÜST Angélique		SUI Unterentfelden	2001	W (499.)	40:00,9 47.	13:23,4 75.	23:42,4 68.	37:40,9 61.	1:58:31,3	+26:30,0	3041
56.	BERNHARD Laura		GER Mammut	2001	W (500.)	39:24,2 39.	12:49,3 45.	23:14,0 56.	39:11,7 79.	1:58:32,0	+26:30,7	2496
57.	SCHMUCKI Alisha		SUI Walenstadt	2001	W (505.)	39:32,1 41.	12:50,4 46.	23:32,7 62.	38:45,4 72.	1:58:46,0	+26:44,7	3100
58.	WITH Irina		SUI Meggen	2000	W (514.)	40:17,0 52.	12:55,6 52.	23:33,4 63.	38:27,6 70.	1:59:07,2	+27:05,9	3918
59.	FRISCH Charlotte		SUI Riehen	2002	W (525.)	41:07,0 71.	13:20,3 72.	23:18,3 58.	37:54,1 63.	1:59:18,6	+27:17,3	4426

Hallwilerseelauf 2024

Ergebnisse AKs - Halbmarathon

Platz	Name	Nat.	Verein / Ort	Jg.	Overall	Seerose	Delphin	Schloss	Brücke	Zeit	Diff.	Startnr.
60.	SCHILLING Katja		SUI Frick	2002	W (533.)	40:21,0 54.	13:54,8 104.	24:08,5 82.	37:34,6 59.	1:59:33,1	+27:31,8	5824
61.	MAURER Nadja		SUI Nuglar	2001	W (543.)	42:46,8 98.	13:30,2 81.	23:43,9 69.	36:29,2 47.	1:59:48,1	+27:46,8	3108
62.	TANNER Rahel		SUI TV Merenschwand	2004	W (544.)	40:00,9 48.	13:02,2 56.	23:46,3 72.	39:11,5 78.	1:59:48,8	+27:47,5	3487
63.	BEST Sarah		SUI Basel	2002	W (548.)	42:47,1 100.	13:29,6 79.	23:44,3 71.	36:29,2 48.	1:59:53,7	+27:52,4	3109
64.	ABDERHALDEN Lea		SUI SUPSINATORS	2000	W (549.)	42:25,0 92.	13:19,5 69.	23:20,3 59.	37:31,0 58.	1:59:54,7	+27:53,4	6095
65.	GEISELER Josephine		SUI SUPSINATORS	2002	W (560.)	42:25,5 93.	13:18,9 68.	23:23,7 60.	37:28,2 57.	2:00:08,9	+28:07,6	5245
66.	SIEGFRIED Stefanie		SUI Hausen Ag	2000	W (574.)	44:31,1 123.	13:27,2 76.	23:15,0 57.	35:47,4 38.	2:00:25,9	+28:24,6	1796
67.	MESSERLI Sara		SUI Burgstein	2001	W (577.)	40:57,1 67.	13:33,3 85.	23:54,7 79.	38:19,8 68.	2:00:27,7	+28:26,4	5961
68.	BINDER Tamara		SUI Windisch	2001	W (578.)	43:17,6 110.	13:17,0 67.	23:33,6 65.	36:55,8 52.	2:00:27,8	+28:26,5	4349
69.	KISTLER Eliane		SUI Lauerz	2003	W (587.)	41:27,9 77.	13:20,2 71.	24:02,6 80.	38:17,5 67.	2:00:46,9	+28:45,6	5739
70.	KNAPP Vivienne		SUI Obergösgen	2000	W (593.)	41:13,5 73.	13:09,7 60.	24:06,6 81.	38:40,3 71.	2:00:57,7	+28:56,4	4266
71.	SCHRÖDER Livia		SUI Beinwil Am See	2004	W (594.)	41:39,7 80.	13:05,3 58.	23:54,0 77.	38:47,4 73.	2:00:59,8	+28:58,5	5303
72.	BAUMGARTNER Juliana		SUI Rudolfstetten	2000	W (596.)	43:10,5 107.	13:21,2 73.	23:11,6 53.	37:45,4 62.	2:01:00,8	+28:59,5	5152
73.	LINGGI Annika		SUI Nussbaumen	2000	W (606.)	40:24,0 57.	13:15,2 65.	23:49,2 73.	39:48,5 85.	2:01:17,1	+29:15,8	4338
74.	AMMANN Sara		SUI Baden	2001	W (607.)	40:24,0 58.	13:14,8 64.	23:49,9 74.	39:49,2 86.	2:01:19,8	+29:18,5	4707
75.	KNÖPFLI Felicia		SUI Olten	2000	W (615.)	41:37,7 78.	13:11,5 63.	23:33,5 64.	39:30,5 82.	2:01:32,4	+29:31,1	4292
76.	FLÜCKIGER Nora		SUI Aarburg	2001	W (617.)	41:16,3 74.	13:22,9 74.	24:16,8 84.	38:53,8 75.	2:01:37,6	+29:36,3	3759
77.	THOMMEN Milena		SUI Basel	2001	W (628.)	41:03,9 70.	13:30,5 82.	23:50,3 75.	39:39,0 83.	2:01:49,3	+29:48,0	3426
78.	BÜTIKOFER Lea		SUI Gränichen	2002	W (638.)	40:02,7 49.	13:40,5 90.	24:43,3 89.	39:42,1 84.	2:02:01,7	+30:00,4	5811
79.	WIEDEMEIER Sarah Manuela		SUI Lenzburg	2001	W (639.)	40:56,5 66.	12:49,2 44.	24:46,9 90.	39:49,7 87.	2:02:03,5	+30:02,2	3269
80.	SCHMID Jasmin		SUI Leuggern	2000	W (646.)	42:04,7 86.	13:29,3 78.	23:41,8 67.	39:05,7 76.	2:02:14,6	+30:13,3	4304
81.	HOLLINGER Sophie		SUI Baden	2004	W (664.)	40:06,5 51.	12:56,4 53.	23:44,1 70.	41:56,7 109.	2:02:46,8	+30:45,5	3826
82.	SIGG Romney		SUI Stadel b. Niederglatt	2004	W (686.)	40:54,7 64.	13:16,6 66.	25:03,8 101.	40:09,9 91.	2:03:31,6	+31:30,3	5366
83.	WÄLTI Stefanie		SUI Walterswil SO	2001	W (699.)	40:22,1 56.	13:54,3 103.	24:49,4 92.	40:29,3 94.	2:03:58,2	+31:56,9	4610
84.	SEILER Anica		SUI SUPSINATORS	2002	W (713.)	42:24,9 91.	13:29,0 77.	23:30,4 61.	40:58,1 101.	2:04:25,7	+32:24,4	5647
85.	WASSER Katja		SUI Rombach	2000	W (718.)	42:47,0 99.	13:29,6 80.	24:20,7 85.	40:01,6 89.	2:04:37,1	+32:35,8	5314
86.	MÜLLER Ramona		SUI Kriens	2000	W (720.)	41:38,3 79.	13:33,9 86.	24:16,3 83.	41:21,4 104.	2:04:40,4	+32:39,1	2987
87.	GOLDBECK Alina		GER Goggins	2002	W (721.)	41:48,4 84.	13:31,2 83.	24:24,7 86.	40:37,1 97.	2:04:41,4	+32:40,1	5153
88.	DEFAGO Muriel		SUI Sportfreunde Gurtenbühl	2000	W (731.)	43:08,9 106.	13:50,4 99.	24:54,6 97.	39:17,0 80.	2:04:56,0	+32:54,7	5397
89.	KOCH Jennifer		SUI STV Bremgarten	2004	W (734.)	42:18,6 89.	13:40,2 88.	24:31,8 87.	40:52,9 100.	2:04:58,4	+32:57,1	4210
90.	HÜMBELIN Lea		SUI Basel	2001	W (737.)	38:44,9 34.	13:09,8 61.	24:38,5 88.	44:24,4 127.	2:05:10,3	+33:09,0	3698
91.	FRIEDRICH Anina		SUI Wohlenschwil	2003	W (750.)	42:13,9 88.	13:41,1 91.	25:02,9 100.	40:14,2 92.	2:05:21,4	+33:20,1	5948
92.	BAMERT Sophie		SUI Jenins	2001	W (755.)	44:06,2 118.	13:59,2 105.	24:59,1 99.	38:51,6 74.	2:05:28,7	+33:27,4	4407
93.	EICHENBERGER Sabrina		SUI Fahrwangen	2000	W (757.)	42:41,6 97.	13:47,4 97.	24:50,0 94.	40:21,7 93.	2:05:31,3	+33:30,0	6065
94.	ROCENA Paula Luize		LAT SENES	2002	W (761.)	45:22,0 132.	13:32,6 84.	23:41,6 66.	39:20,7 81.	2:05:34,5	+33:33,2	5614
95.	SCHÄUBLIN Anja		SUI Bözberg	2000	W (769.)	41:16,3 75.	13:50,5 100.	25:11,6 102.	41:20,9 103.	2:05:43,0	+33:41,7	6287
96.	STIRNIMANN Samea		SUI Buttwil	2004	W (773.)	43:23,0 111.	13:50,9 101.	24:52,7 95.	40:09,0 90.	2:05:50,3	+33:49,0	4565
97.	FREIMANN Hue-Lan		SUI Ennetbürgen	2000	W (774.)	43:49,8 113.	14:11,6 113.	24:49,4 93.	39:08,3 77.	2:05:51,8	+33:50,5	4404
98.	BRUNNER Selina		SUI Hägendorf	2000	W (798.)	43:02,6 104.	14:07,5 109.	24:57,5 98.	40:33,3 95.	2:06:27,4	+34:26,1	3836
99.	SEKINGER Debora		SUI Remetschwil	2002	W (814.)	41:44,1 83.	13:40,5 89.	24:52,9 96.	42:24,9 112.	2:06:45,5	+34:44,2	6189
100.	RATHGEB Svenja		SUI Tristar Schaffhausen	2000	W (844.)	41:00,2 68.	13:53,1 102.	25:23,1 106.	43:02,7 115.	2:07:30,2	+35:28,9	4271










































Hallwilerseelauf 2024

Ergebnisse AKs - Halbmarathon

Platz	Name	Nat.	Verein / Ort	Jg.	Overall	Seerose	Delphin	Schloss	Brücke	Zeit	Diff.	Startnr.
101.	HÜBEL Lea		SUI Tägerig	2000	W (845.)	44:12,4 120.	13:43,1 94.	23:54,1 78.	41:44,3 107.	2:07:30,5	+35:29,2	4330
102.	PLEISCH Noemi		SUI SUPSINATORS	2001	W (862.)	42:27,3 95.	13:49,7 98.	25:32,7 109.	41:56,9 110.	2:07:53,4	+35:52,1	5596
103.	ZIMMERMANN Malin		SUI Seengen	2002	W (871.)	47:53,6 151.	14:20,4 118.	25:26,1 107.	36:57,6 53.	2:08:08,8	+36:07,5	5767
104.	MAIER Nadia		Bertschi	2000	W (872.)	44:09,2 119.	14:09,5 110.	25:19,2 105.	40:34,1 96.	2:08:10,9	+36:09,6	5605
105.	GUGER Salome		SUI Dottikon	2000	W (882.)	47:41,9 147.	14:20,2 117.	24:48,8 91.	38:06,7 64.	2:08:24,3	+36:23,0	5491
106.	TAROZZI Elisa		SUI Gasel	2002	W (894.)	49:05,7 160.	13:37,7 87.	23:51,5 76.	38:25,7 69.	2:08:46,6	+36:45,3	6323
107.	SCHÖDLER Domenica		SUI Mülligen	2002	W (911.)	40:28,0 60.	13:43,4 95.	27:10,5 132.	43:41,9 123.	2:09:06,0	+37:04,7	3558
108.	GRILL Tanja-Andrina		SUI Freienwil	2000	W (914.)	42:05,4 87.	13:41,9 93.	25:11,9 103.	44:05,3 126.	2:09:12,7	+37:11,4	4367
109.	SMOLDERS Sarina		SUI Endingen	2000	W (917.)	43:51,5 114.	14:15,3 114.	25:34,9 110.	41:30,8 105.	2:09:13,9	+37:12,6	3752
110.	RASONYI Nina		SUI PizHasi	2003	W (955.)	44:24,4 121.	14:18,2 116.	25:42,3 113.	41:46,2 108.	2:10:11,6	+38:10,3	5225
111.	OBEREGERGER Isabel		SUI Schöffland	2002	W (960.)	45:04,8 129.	14:25,8 122.	25:32,5 108.	41:17,0 102.	2:10:18,4	+38:17,1	6052
112.	ERDIN Anja		SUI Baden	2003	W (971.)	44:36,8 124.	14:29,7 125.	26:49,1 126.	40:51,6 99.	2:10:31,7	+38:30,4	5320
113.	STEINER Lorena		SUI Dürrenäsch	2000	W (972.)	43:11,0 108.	14:16,4 115.	25:47,8 114.	43:04,3 116.	2:10:33,9	+38:32,6	5929
114.	BAUMGARTNER Stephanie		SUI Neukirch An Der Thur	2000	W (985.)	46:32,7 141.	14:34,6 127.	25:38,3 111.	40:38,7 98.	2:11:00,4	+38:59,1	3939
115.	GOMBOSI Kiana		SUI Dürrenäsch	2002	W (993.)	42:27,2 94.	13:41,8 92.	25:40,2 112.	45:06,5 134.	2:11:18,3	+39:17,0	5693
116.	KETTENRING Lucy		SUI Bern	2001	W (1004.)	46:00,6 137.	14:28,6 123.	25:56,5 117.	41:34,9 106.	2:11:43,7	+39:42,4	6147
117.	JEGER Mia		SUI Basel	2003	W (1006.)	44:53,7 126.	14:45,7 131.	25:14,7 104.	42:39,6 113.	2:11:52,2	+39:50,9	5678
118.	EGGIMANN Flurina		SUI Utzigen	2001	W (1037.)	41:43,3 82.	14:21,7 119.	26:06,7 119.	46:02,1 139.	2:12:35,8	+40:34,5	5864
119.	MOSER Tsetseg		SUI Aarau	2001	W (1065.)	43:57,5 116.	14:05,2 106.	25:52,4 115.	45:09,0 136.	2:13:44,8	+41:43,5	4571
120.	PROBST Cheyenne		SUI Gunzgen	2001	W (1069.)	42:51,3 101.	14:22,8 121.	26:29,6 124.	46:07,2 140.	2:13:57,6	+41:56,3	5156
121.	NUSSBAUM Jasmin		SUI Küttigen	2000	W (1085.)	45:03,8 128.	14:06,9 107.	26:44,7 125.	44:49,5 133.	2:14:48,0	+42:46,7	5033
122.	STUTZ Maren		SUI roremajaba	2002	W (1087.)	46:28,2 140.	14:40,1 130.	26:14,7 122.	43:29,3 121.	2:14:52,1	+42:50,8	4556
123.	KUNZ Céline		SUI Erlinsbach	2000	W (1089.)	41:00,8 69.	14:10,0 111.	29:15,7 163.	46:30,6 144.	2:14:58,9	+42:57,6	4453
124.	STOCKER Melanie		SUI Attelwil	2000	W (1093.)	44:02,9 117.	14:07,2 108.	26:06,3 118.	46:32,8 145.	2:15:08,3	+43:07,0	4329
125.	GROSS Judith		SUI Oberentfelden	2002	W (1094.)	45:35,3 135.	14:53,6 138.	27:00,0 129.	43:32,4 122.	2:15:08,9	+43:07,6	5611
126.	MÜLLER Jeannine		SUI Uster	2000	W (1098.)	43:15,8 109.	14:10,6 112.	27:58,6 145.	45:51,8 138.	2:15:17,5	+43:16,2	4996
127.	BACHMANN Lea		SUI Buchs AG	2004	W (1099.)	45:06,3 130.	14:52,2 137.	27:46,3 143.	43:22,0 119.	2:15:18,6	+43:17,3	6304
128.	BRÜSCHWEILER Dalia		SUI Zollikon	2003	W (1109.)	43:52,9 115.	14:22,8 120.	27:18,5 134.	45:30,6 137.	2:15:32,6	+43:31,3	5542
129.	TRÖSCH Larissa		SUI TV Seewen	2004	W (1118.)	43:07,2 105.	14:49,7 133.	27:28,9 140.	46:17,7 143.	2:15:56,5	+43:55,2	5815
130.	VOGT Laura		SUI Meisterschwanden	2000	W (1122.)	44:46,7 125.	14:47,1 132.	27:08,4 131.	45:07,9 135.	2:16:09,0	+44:07,7	5256
131.	MARKL Natascha		SUI Fischbach-Göslikon	2002	W (1128.)	47:42,8 148.	15:12,1 146.	26:26,6 123.	43:08,6 117.	2:16:23,7	+44:22,4	6022
132.	RUFF Linda		SUI SG Handball Oberbaselbiet	2002	W (1130.)	45:29,3 134.	14:31,7 126.	27:27,0 138.	44:45,3 132.	2:16:29,4	+44:28,1	6255
133.	WÜTHRICH Sarah		SUI Brittnau	2002	W (1136.)	42:54,8 102.	14:35,0 128.	27:35,1 142.	47:08,2 146.	2:16:45,9	+44:44,6	3384
134.	STURZENEGGER Viviane		SUI Baar	2000	W (1146.)	47:47,2 149.	14:55,6 139.	26:54,1 128.	43:13,3 118.	2:17:05,3	+45:04,0	6264
135.	BRANDENBERGER Debora		SUI Olten	2000	W (1149.)	48:06,3 153.	15:05,2 143.	26:14,3 121.	43:27,5 120.	2:17:11,4	+45:10,1	6302
136.	SUTTER Lynn		SUI LV Wettingen-Baden	2004	W (1151.)	40:54,8 65.	14:59,4 141.	28:58,9 161.	48:02,2 153.	2:17:13,0	+45:11,7	3631
137.	KALNINA Anete Antuanete		LAT SENES	2002	W (1166.)	47:14,3 144.	15:22,0 147.	27:24,3 137.	43:48,7 124.	2:17:58,2	+45:56,9	5615
138.	KRIZMANE Katrina		LAT SENES	2003	W (1167.)	47:14,7 145.	15:24,7 149.	27:17,9 133.	43:53,3 125.	2:17:58,7	+45:57,4	5231
139.	GÖTZ Elisa		SUI Aesch lu	2000	W (1181.)	47:02,6 143.	14:51,1 135.	27:22,6 136.	44:39,3 131.	2:18:32,2	+46:30,9	5530
140.	FUCHS Elin		SUI Emmenbrücke	2001	W (1193.)	42:30,4 96.	14:51,2 136.	27:00,1 130.	50:20,1 167.	2:19:00,5	+46:59,2	5875
141.	HELBLING Silvia		SUI Hinwil	2001	W (1201.)	45:00,7 127.	14:58,1 140.	26:51,9 127.	48:07,4 155.	2:19:24,0	+47:22,7	4938

Hallwilerseelauf 2024

Ergebnisse AKs - Halbmarathon

Platz	Name	Nat.	Verein / Ort	Jg.	Overall	Seerose	Delphin	Schloss	Brücke	Zeit	Diff.	Startnr.
142.	SOUN Debora		SUI Suhr	2004	W (1205.)	42:24,1 90.	14:28,8 124.	27:28,2 139.	50:09,7 165.	2:19:36,4	+47:35,1	3027
143.	WÜTHRICH Michelle		SUI Strengelbach	2001	W (1213.)	45:42,1 136.	15:11,3 145.	26:11,2 120.	48:32,2 158.	2:20:00,9	+47:59,6	5713
144.	VOLGGER Nicole		SUI Leutwil	2002	W (1222.)	49:58,0 166.	15:47,7 153.	28:00,3 146.	42:56,6 114.	2:20:42,8	+48:41,5	4862
145.	FELLMANN Olivia		SUI Gränichen	2003	W (1225.)	44:30,3 122.	14:50,4 134.	27:20,4 135.	49:19,5 160.	2:20:47,8	+48:46,5	6218
146.	WYMANN Moesha		SUI Klotten	2000	W (1230.)	43:01,4 103.	14:38,5 129.	30:49,7 172.	48:20,5 156.	2:21:15,4	+49:14,1	6275
147.	VON ARB Lena		SUI Bern	2000	W (1233.)	49:03,6 158.	15:56,0 155.	28:16,0 148.	44:35,3 129.	2:21:39,8	+49:38,5	4283
148.	BREITER Anna		SUI Solothurn	2001	W (1235.)	49:05,0 159.	15:56,5 156.	28:15,1 147.	44:35,5 130.	2:21:41,2	+49:39,9	6050
149.	BIGLER Norah		SUI Münchenbuchsee	2004	W (1250.)	46:06,8 138.	15:32,0 150.	28:30,3 151.	47:54,2 152.	2:22:25,1	+50:23,8	5706
150.	STRAESSLE Annina		SUI Bern	2000	W (1257.)	49:08,2 161.	15:51,5 154.	28:51,3 158.	44:34,1 128.	2:22:41,6	+50:40,3	6174
151.	QUINTER Eva		SUI Basel	2003	W (1258.)	52:09,5 176.	16:32,9 170.	29:36,6 164.	39:51,7 88.	2:22:51,1	+50:49,8	6082
152.	SCHÄRER Nicole		SUI Lengnau AG	2002	W (1274.)	50:01,9 167.	15:23,6 148.	27:33,7 141.	46:15,0 141.	2:23:42,4	+51:41,1	6406
153.	BRUNNER Lucia		SUI Jona	2000	W (1277.)	52:52,3 178.	16:07,3 162.	28:32,3 154.	42:23,6 111.	2:23:50,3	+51:49,0	5329
154.	TURGYAN Melanie		SUI Niederlenz	2003	W (1283.)	49:23,6 163.	16:02,0 159.	27:53,4 144.	46:17,4 142.	2:24:01,3	+52:00,0	6385
155.	BERGMANN Mara		GER Ostercappeln	2001	W (1286.)	45:29,3 133.	15:06,9 144.	28:46,9 155.	49:58,3 163.	2:24:05,2	+52:03,9	13216
156.	WIEDERKEHR Laura		SUI Rotkreuz	2000	W (1289.)	47:27,4 146.	15:33,5 151.	28:30,8 152.	47:51,5 151.	2:24:08,9	+52:07,6	5458
157.	FANKHAUSER Lea		SUI Goggins	2000	W (1306.)	45:20,2 131.	15:00,0 142.	28:19,7 150.	51:55,1 171.	2:25:14,9	+53:13,6	4206
158.	SCHNEIDER Désirée		SUI Schlatt	2000	W (1310.)	47:51,2 150.	16:30,0 169.	28:17,1 149.	48:46,4 159.	2:25:49,2	+53:47,9	5359
159.	CANDRIAN Lara		SUI Grenchen	2002	W (1322.)	43:45,1 112.	16:56,8 173.	31:24,8 174.	49:51,0 162.	2:26:16,3	+54:15,0	6298
160.	DISLER Ilea		SUI FC Klus/Balsthal	2001	W (1327.)	49:38,4 165.	15:42,5 152.	28:31,4 153.	47:45,6 150.	2:26:24,7	+54:23,4	5979
161.	OPPLIGER Anna		SUI Erlinsbach	2003	W (1347.)	46:26,1 139.	13:46,3 96.	25:55,9 116.	56:44,2 183.	2:27:27,3	+55:26,0	4332
162.	CASTO Aurelia		SUI Bern	2003	W (1351.)	51:11,7 170.	16:29,8 168.	28:48,7 156.	47:16,4 147.	2:27:39,4	+55:38,1	5893
163.	SCHRANER Sara		SUI Uerkheim	2004	W (1352.)	48:58,6 157.	16:02,4 160.	28:58,5 160.	49:21,3 161.	2:27:41,9	+55:40,6	6338
164.	MÜNGER Seraina		SUI Münchenbuchsee	2000	W (1373.)	51:12,8 172.	16:29,7 167.	28:49,1 157.	47:43,6 149.	2:29:07,9	+57:06,6	5806
165.	KIEFER Melinda		SUI Villnachern	2001	W (1374.)	48:21,9 155.	16:02,7 161.	28:53,3 159.	51:06,2 170.	2:29:13,1	+57:11,8	4011
166.	KUTSCHKE Fiona		SUI Basel	2002	W (1375.)	48:34,7 156.	17:14,0 175.	30:16,2 168.	48:22,4 157.	2:29:13,9	+57:12,6	6207
167.	LERF Phillis		SUI Muhen	2001	W (1381.)	47:57,0 152.	16:21,3 165.	30:27,0 169.	50:10,0 166.	2:29:37,9	+57:36,6	5304
168.	REINHARDT Lara Marie		SUI Niederwil	2003	W (1397.)	50:43,7 169.	15:57,3 157.	29:12,9 162.	50:50,8 169.	2:31:49,2	+59:47,9	6315
169.	KAMARA Safi		SUI Dulliken	2002	W (1407.)	48:09,5 154.	16:01,2 158.	30:43,2 170.	52:57,8 174.	2:33:03,6	+1:01:02,3	6157
170.	KAMRADT Marilen		SUI Zürich	2001	W (1410.)	54:30,6 185.	16:27,7 166.	30:05,3 165.	48:04,8 154.	2:33:28,4	+1:01:27,1	4181
171.	LÜSCHER Vivienne		SUI Möhlin	2001	W (1413.)	49:38,1 164.	16:14,1 163.	30:09,9 166.	52:43,9 173.	2:33:47,8	+1:01:46,5	5932
172.	GÜDEMANN Célestine		SUI Wohlen	2002	W (1415.)	50:36,7 168.	17:16,3 176.	31:16,2 173.	50:06,5 164.	2:34:00,2	+1:01:58,9	4318
173.	RUTSCHMANN Hanna		SUI Andelfingen	2002	W (1418.)	53:09,8 181.	17:18,8 177.	32:09,3 177.	47:41,8 148.	2:34:26,7	+1:02:25,4	4509
174.	LUBOVCI Alida		SUI FC Klus/Balsthal	2001	W (1424.)	49:14,1 162.	16:39,0 171.	30:44,5 171.	54:17,9 177.	2:35:57,3	+1:03:56,0	5974
175.	STAHEL Lara		SUI Ennetbaden	2003	W (1434.)	46:49,5 142.	17:22,0 179.	32:44,7 179.	54:39,8 178.	2:36:56,2	+1:04:54,9	3908
176.	STEINER Ivana		SUI Dürrenäsch	2002	W (1435.)	52:37,9 177.	16:40,6 172.	30:13,8 167.	52:04,7 172.	2:36:59,0	+1:04:57,7	5764
177.	WEINBERGER Sophie		GER Bern	2004	W (1440.)	53:44,4 182.	17:20,2 178.	32:04,5 176.	50:47,3 168.	2:38:50,1	+1:06:48,8	6322
178.	SCHNEIDER Selina		SUI Zunzgen	2001	W (1444.)	51:24,1 175.	16:18,4 164.	31:55,0 175.	55:24,8 180.	2:39:57,9	+1:07:56,6	4871
179.	HASLER Lenya		SUI Kaisten	2003	W (1448.)	51:23,4 174.	17:46,6 181.	33:29,3 182.	53:40,9 175.	2:41:15,2	+1:09:13,9	5289
180.	CORDASCO Alessia		SUI Staufien	2004	W (1449.)	51:23,1 173.	17:44,6 180.	33:32,7 183.	53:45,2 176.	2:41:15,8	+1:09:14,5	4293
181.	TURGYAN Adriana		SUI Wohlenschwil	2002	W (1460.)	51:11,8 171.	17:13,0 174.	32:27,4 178.	58:14,4 184.	2:44:34,6	+1:12:33,3	6068
182.	BUCHER Aline Leandra		SUI Lyss	2002	W (1461.)	53:58,3 184.	18:06,3 183.	33:19,1 180.	55:02,6 179.	2:45:10,2	+1:13:08,9	6389

Hallwilerseelauf 2024

Ergebnisse AKs - Halbmarathon

Platz	Name	Nat.	Verein / Ort	Jg.	Overall	Seerose	Delphin	Schloss	Brücke	Zeit	Diff.	Startnr.
183.	GONSETH Anja		SUI Holziken	2001	W (1466.)	52:59,1 179.	18:12,3 184.	34:23,1 184.	55:50,9 182.	2:46:19,0	+1:14:17,7	6078
184.	TOKMAK Ebru		SUI Worben	2002	W (1467.)	53:57,9 183.	18:05,9 182.	33:19,8 181.	55:42,6 181.	2:46:25,1	+1:14:23,8	6409
185.	HAUENSTEIN Larissa		SUI Gippingen	2000	W (1490.)	52:59,3 180.	19:21,6 185.	36:23,3 185.	1:02:28,8 185.	2:57:25,0	+1:25:23,7	4312
186.	KUNZ Melina		SUI Birwil	2000	W (1497.)	56:32,5 186.	21:16,4 186.	39:44,0 186.	1:04:04,4 186.	3:06:45,1	+1:34:43,8	3254
DNF	MAZZOLENI Marilena		SUI Olten	2000	W	40:39,6 ..	14:03,1 ..	25:59,0 ..		DNF		5136
DNF	GÖRGÜL Selen		SUI Menziken	2001	W	54:11,0 ..	22:56,7 ..	45:11,3 ..	57:50,2 ..	DNF		6434
Halbmarathon W25												
1.	HEIDELBERGER Isabelle		SUI Basel	1997	W (5.)	30:11,7 3.	9:24,2 1.	16:58,9 1.	26:56,1 1.	1:26:07,6	-	1157
2.	STURM Fini		GER TriClub Zofingen	1995	W (9.)	29:38,1 1.	9:45,5 2.	17:36,5 2.	28:08,8 2.	1:28:00,3	+1:52,7	1226
3.	BUR Fabienne		SUI Basel	1996	W (17.)	30:27,4 4.	10:02,2 3.	18:03,4 3.	29:20,2 8.	1:30:51,1	+4:43,5	1285
4.	KAUFMANN Seraina		SUI SSC Rätia Chur	1999	W (21.)	31:29,5 5.	10:29,8 8.	18:15,1 5.	29:02,0 4.	1:32:06,6	+5:59,0	1143
5.	OTTERBACH Antonia		SUI Birsfelden	1995	W (23.)	31:50,6 6.	10:14,2 5.	18:41,8 8.	29:09,9 5.	1:32:48,1	+6:40,5	2460
6.	DEN BOER Annette		SUI Windisch	1999	W (25.)	32:46,9 12.	10:23,0 7.	18:25,0 6.	28:46,1 3.	1:33:01,6	+6:54,0	1727
7.	NELISSEN Henrike		SUI Mauensee	1997	W (27.)	32:39,3 11.	10:06,6 4.	18:09,8 4.	29:17,2 6.	1:33:07,3	+6:59,7	1687
8.	STADELMANN Sarah		SUI Unterkulm	1998	W (30.)	30:09,0 2.	10:19,2 6.	18:39,8 7.	31:10,7 15.	1:33:19,6	+7:12,0	1229
9.	MAURYA Sheetal		SUI Chur	1998	W (34.)	31:54,7 7.	10:41,8 11.	19:04,3 11.	29:17,3 7.	1:33:54,8	+7:47,2	5697
10.	FÜLLEMANN Murielle		SUI Aarau	1995	W (45.)	33:55,5 18.	10:35,3 10.	18:52,1 9.	29:25,8 9.	1:35:36,0	+9:28,4	3073
11.	HERBST Anja		GER Bern	1998	W (52.)	33:24,7 14.	10:33,0 9.	18:53,9 10.	30:49,2 11.	1:36:38,5	+10:30,9	1449
12.	HENSEL Chiara-Marie		SUI Zollikon	1995	W (56.)	32:57,3 13.	10:47,6 14.	19:38,3 15.	30:50,2 12.	1:37:10,8	+11:03,2	1158
13.	CHEN Rebecca		SUI Ettingen	1998	W (58.)	32:17,9 8.	10:47,8 15.	19:37,0 14.	31:34,3 17.	1:37:20,2	+11:12,6	1514
14.	WEINBEER Laura		SUI Laufen	1997	W (62.)	32:30,4 10.	10:42,1 12.	19:41,8 16.	31:54,5 18.	1:37:51,1	+11:43,5	1343
15.	SPINNER Keira		SUI Wettswil am Albis	1997	W (67.)	34:03,9 21.	10:57,6 19.	19:22,3 12.	31:00,8 13.	1:38:33,9	+12:26,3	2408
16.	MÜLLER Sandrine		SUI OLV Zug	1995	W (68.)	33:37,7 16.	10:57,3 17.	19:43,0 17.	31:19,5 16.	1:38:37,8	+12:30,2	1995
17.	MAGALLON Renata		SUI MagallónTeam	1999	W (72.)	32:26,1 9.	10:47,4 13.	19:55,3 19.	32:44,0 25.	1:39:00,5	+12:52,9	1311
18.	WICHERT Julia		GER Ennetbaden	1999	W (76.)	35:01,7 24.	10:57,5 18.	19:54,1 18.	30:31,7 10.	1:39:17,8	+13:10,2	2547
19.	NYDEGGER Deborah		SUI Bern	1999	W (81.)	33:59,6 20.	10:54,4 16.	19:33,8 13.	32:08,8 21.	1:39:50,1	+13:42,5	4197
20.	HÄUSLER Jil		SUI Fislisbach	1996	W (85.)	33:58,0 19.	11:01,6 20.	20:07,5 21.	31:56,7 19.	1:40:11,8	+14:04,2	1909
21.	STEINER Romy		SUI Bern	1996	W (102.)	34:40,7 23.	11:07,3 21.	20:07,5 20.	32:31,4 23.	1:41:42,8	+15:35,2	1884
22.	BÜCHEL Svenja		SUI Kriessern	1996	W (103.)	35:09,9 27.	11:08,7 22.	20:08,7 22.	32:11,7 22.	1:41:49,0	+15:41,4	2563
23.	SCHÖN Viola		SUI Zürich	1997	W (105.)	35:02,9 25.	11:27,3 27.	20:10,2 23.	32:02,4 20.	1:41:55,9	+15:48,3	2373
24.	GEISSBERGER Pascale		SUI Zürich	1996	W (109.)	33:30,9 15.	11:11,3 23.	20:35,7 28.	33:52,4 34.	1:42:16,9	+16:09,3	2250
25.	FELLMANN Sarah		SUI Zetzwil	1997	W (116.)	33:46,1 17.	11:19,2 24.	20:30,6 26.	33:47,8 31.	1:42:39,2	+16:31,6	2797
26.	ANDRASCHKO Danielle		SUI LV Langenthal	1996	W (131.)	35:23,1 30.	11:26,0 26.	20:23,0 25.	33:11,9 27.	1:43:52,8	+17:45,2	2966
27.	WINZENRIED Susanne		SUI Bern	1995	W (133.)	36:19,2 38.	11:29,4 28.	20:18,3 24.	32:37,3 24.	1:43:56,5	+17:48,9	3584
28.	GRÜTTER Rahel		SUI Egerkingen	1999	W (140.)	35:21,2 29.	11:31,3 30.	20:55,7 30.	33:20,2 28.	1:44:31,3	+18:23,7	2130
29.	HERGER Alina		SUI Aarau Rohr	1997	W (142.)	36:14,7 36.	11:30,8 29.	20:32,5 27.	33:08,8 26.	1:44:38,7	+18:31,1	3762
30.	CABRERA Belinda		SUI Zetzwil	1996	W (150.)	35:55,9 33.	11:38,1 33.	20:59,6 32.	33:37,1 30.	1:45:27,4	+19:19,8	1825
31.	TURBERG Noémie		SUI Pieterlen	1998	W (154.)	35:49,7 32.	11:34,2 31.	21:10,5 37.	33:49,7 33.	1:45:47,8	+19:40,2	3223
32.	WEBER Claudine		SUI OLV Langenthal	1996	W (155.)	35:33,0 31.	11:51,3 39.	21:12,1 38.	33:48,2 32.	1:45:50,0	+19:42,4	3571
33.	BUSER Rebecca		SUI Basel	1997	W (162.)	35:08,9 26.	11:25,7 25.	20:58,7 31.	34:55,7 44.	1:46:02,3	+19:54,7	2755


Hallwilerseelauf 2024

Ergebnisse AKs - Halbmarathon

Platz	Name	Nat.	Verein / Ort	Jg.	Overall	Seerose	Delphin	Schloss	Brücke	Zeit	Diff.	Startnr.
34.	LEIENDECKER Ines		GER STV Untersiggenthal	1995	W (164.)	35:16,7 28.	11:46,9 35.	21:06,0 33.	34:25,8 38.	1:46:04,9	+19:57,3	2493
35.	BUR Laura		SUI Lommiswil	1999	W (179.)	34:27,6 22.	11:43,5 34.	21:13,1 39.	35:49,9 61.	1:46:49,1	+20:41,5	2396
36.	TOTTOLI Chiara		SUI Andelfingen	1997	W (181.)	36:15,8 37.	11:38,0 32.	21:06,2 34.	34:29,3 39.	1:46:54,3	+20:46,7	3544
37.	ZOEBELI Fiona		SUI Luzern	1998	W (185.)	37:23,4 48.	11:51,5 41.	21:09,4 35.	33:35,0 29.	1:47:16,4	+21:08,8	3583
38.	WIRZ Jacqueline		SUI Coachme	1995	W (187.)	36:06,3 34.	11:54,8 43.	21:13,5 40.	34:32,6 40.	1:47:17,6	+21:10,0	3578
39.	FORRER Noëlle		SUI Wilen B. Wollerau	1997	W (198.)	37:16,9 46.	12:08,4 51.	21:15,9 42.	33:55,1 36.	1:47:57,4	+21:49,8	4153
40.	WÄLTI Claudia		SUI Bern	1996	W (215.)	36:32,2 41.	11:56,9 44.	21:28,5 44.	35:16,7 54.	1:48:43,4	+22:35,8	3180
41.	HOSSEINZADEH Mojgan		SUI Zürich	1996	W (221.)	36:59,6 44.	11:48,0 36.	21:33,4 45.	35:02,7 46.	1:49:00,5	+22:52,9	2028
42.	HOLDENER Larissa		SUI Studen SZ	1998	W (225.)	36:28,3 40.	12:07,3 48.	21:49,4 49.	35:14,7 51.	1:49:10,0	+23:02,4	2894
43.	HUNKELER Vera		SUI Julian first	1996	W (230.)	38:27,3 56.	11:51,3 38.	20:50,9 29.	34:39,3 42.	1:49:16,7	+23:09,1	4351
44.	GROSSENBACHER Sarah		SUI TV Melchnau	1997	W (233.)	36:33,7 42.	11:50,5 37.	21:49,5 50.	35:24,5 57.	1:49:19,3	+23:11,7	3727
45.	WEIDMANN Jana		SUI 1 Wein oder 4 Bier?	1998	W (234.)	38:42,4 58.	12:18,4 58.	21:15,9 43.	33:52,8 35.	1:49:21,3	+23:13,7	1798
46.	DEL CONTE Jaqueline		SUI Vogelsang Ag	1996	W (235.)	38:09,2 53.	12:09,6 53.	21:39,8 46.	34:05,2 37.	1:49:30,7	+23:23,1	4098
47.	STEINER Caroline		SUI Zürich	1997	W (238.)	36:07,9 35.	11:53,9 42.	21:48,5 47.	36:08,9 65.	1:49:38,5	+23:30,9	2443
48.	LORETAN Liza		SUI Salgesch	1998	W (247.)	37:42,1 49.	12:01,8 45.	21:50,2 51.	34:51,5 43.	1:50:01,3	+23:53,7	6021
49.	BOSSARD Sarah Katharina		SUI 5742 Kölliken	1998	W (265.)	38:59,1 64.	12:01,8 46.	21:14,7 41.	35:15,3 53.	1:51:05,2	+24:57,6	3763
50.	LÄUCHLI Janine		SUI Bern	1998	W (268.)	39:27,0 71.	12:08,7 52.	21:10,0 36.	35:00,2 45.	1:51:17,0	+25:09,4	3909
51.	SÄGESSER Tabea		SUI Möhlin	1998	W (277.)	39:25,1 70.	12:18,5 59.	21:49,2 48.	34:33,6 41.	1:51:37,2	+25:29,6	4785
52.	WÄLTI Linnéa		SUI Uster	1997	W (284.)	38:44,5 60.	12:16,9 57.	22:11,2 58.	35:14,9 52.	1:51:47,3	+25:39,7	3397
53.	VALLAN Laura		SUI Olten	1998	W (291.)	42:27,9 139.	12:41,4 68.	22:52,6 73.	31:05,9 14.	1:52:10,1	+26:02,5	4678
54.	ROTH Marietta		SUI Rombach	1997	W (303.)	39:46,0 74.	12:06,0 47.	21:53,5 52.	35:19,7 56.	1:52:35,3	+26:27,7	3628
55.	GROB Saskia		SUI Luzern	1997	W (304.)	38:48,0 61.	12:45,5 71.	22:30,9 63.	35:08,0 48.	1:52:36,6	+26:29,0	3237
56.	LERF Mena		SUI Bern	1997	W (305.)	37:12,7 45.	12:15,6 56.	22:05,9 56.	37:35,3 82.	1:52:36,7	+26:29,1	3173
57.	RÜTHEMANN Nadia		SUI Salmsach	1995	W (306.)	38:16,3 55.	12:07,6 49.	21:59,1 53.	36:36,2 68.	1:52:42,1	+26:34,5	4522
58.	HENZMANN Céline		SUI DTV Wölflinswil	1999	W (307.)	36:21,7 39.	11:51,4 40.	22:06,7 57.	38:31,5 111.	1:52:42,3	+26:34,7	1924
59.	WIEDEMANN Nina		GER Zürich	1996	W (318.)	39:15,8 68.	12:47,2 73.	22:05,0 55.	35:30,2 59.	1:53:02,9	+26:55,3	4368
60.	SUTTER Corina		SUI Winterthur	1997	W (320.)	39:07,2 66.	12:48,5 74.	22:31,4 64.	35:10,6 49.	1:53:07,4	+26:59,8	6482
61.	BURCKHARDT Valérie		SUI Ostermundigen	1995	W (329.)	38:58,8 63.	12:34,8 63.	22:18,1 60.	35:55,5 62.	1:53:25,3	+27:17,7	4737
62.	ZÜRCHER Meret		SUI Sport X Marktgasse	1999	W (330.)	38:14,4 54.	12:40,8 67.	22:18,4 61.	36:41,6 71.	1:53:26,3	+27:18,7	2367
63.	OBERLI Leonie		SUI Walkringen	1997	W (331.)	38:36,0 57.	12:42,1 69.	22:57,7 74.	35:43,2 60.	1:53:26,9	+27:19,3	4069
64.	KNAPP Clara		SUI Zürich	1999	W (342.)	38:03,1 51.	12:56,8 79.	23:14,8 83.	36:02,8 63.	1:53:47,4	+27:39,8	2524
65.	BACHMANN Perla		SUI Zürich	1997	W (344.)	40:04,4 83.	12:29,3 62.	22:34,5 66.	35:18,0 55.	1:53:49,3	+27:41,7	3313
66.	FISCHER Selina		SUI Niederrohrdorf	1995	W (346.)	37:20,2 47.	12:08,2 50.	22:14,3 59.	38:31,1 108.	1:53:53,0	+27:45,4	4280
67.	OLIVIA Schären		SUI Seon	1999	W (347.)	38:49,0 62.	12:14,9 55.	22:04,5 54.	37:05,7 72.	1:53:55,0	+27:47,4	5126
68.	NACHBUR Rebekka Silvia		SUI Sissach	1995	W (360.)	39:22,9 69.	12:40,8 66.	22:40,2 68.	36:06,9 64.	1:54:18,6	+28:11,0	1761
69.	JÄGGI Irina		SUI Solothurn	1999	W (362.)	37:57,1 50.	12:21,5 61.	22:52,3 72.	37:34,7 81.	1:54:19,1	+28:11,5	3327
70.	NAEF Karin		SUI Niederuzwil	1996	W (377.)	38:05,6 52.	12:21,0 60.	22:20,2 62.	38:14,8 97.	1:54:56,5	+28:48,9	4934
71.	STRUB Elena		SUI Basel	1997	W (395.)	38:59,9 65.	12:59,2 85.	22:47,4 70.	37:26,6 78.	1:55:44,1	+29:36,5	3515
72.	KNECHT Patricia		SUI Buchs Ag	1999	W (397.)	41:42,1 121.	13:06,6 92.	22:49,2 71.	35:05,3 47.	1:55:50,4	+29:42,8	6225
73.	KIPFER Noémie		SUI Liestal	1996	W (402.)	40:48,9 97.	12:56,9 80.	23:16,5 85.	35:29,8 58.	1:56:00,8	+29:53,2	3995
74.	NIPKOW Bettina		SUI Zürich	1998	W (411.)	40:32,6 89.	12:35,8 64.	23:07,6 78.	36:27,9 67.	1:56:12,6	+30:05,0	3714

Hallwilerseelauf 2024

Ergebnisse AKs - Halbmarathon

Platz	Name	Nat.	Verein / Ort	Jg.	Overall	Seerose	Delphin	Schloss	Brücke	Zeit	Diff.	Startnr.
75.	BOLLIGER Corinna		SUI Möriken	1996	W (443.)	39:29,6 73.	12:50,3 75.	23:14,2 82.	37:51,6 87.	1:57:09,0	+31:01,4	4615
76.	FINK Sharon		SUI Zürich	1996	W (449.)	40:35,7 93.	12:51,2 76.	23:01,7 76.	37:06,6 73.	1:57:15,7	+31:08,1	4385
77.	MATUKUTA Francine		SUI Affoltern am Albis	1999	W (457.)	36:38,1 43.	12:11,1 54.	22:32,5 65.	42:09,0 183.	1:57:28,0	+31:20,4	2399
78.	BERNEGGER Jana		SUI Schlieren	1996	W (464.)	40:54,5 99.	12:46,9 72.	22:41,8 69.	37:29,8 80.	1:57:38,0	+31:30,4	4476
79.	HERZOG Sina		SUI Bad Säckingen	1998	W (477.)	40:02,1 80.	12:56,5 78.	23:44,1 105.	37:36,1 83.	1:57:55,7	+31:48,1	3975
80.	MOSIMANN Julia		SUI Lenzburg	1997	W (480.)	39:48,8 75.	12:39,7 65.	23:22,3 89.	38:17,0 100.	1:58:02,0	+31:54,4	4579
81.	CHRIST Sarah		SUI Laufen	1995	W (488.)	40:27,9 87.	12:59,7 86.	23:12,8 80.	37:53,7 88.	1:58:14,1	+32:06,5	3579
82.	BAUMANN Mori		SUI Uster	1997	W (497.)	41:26,0 111.	13:19,3 106.	23:22,8 90.	36:38,5 70.	1:58:26,5	+32:18,9	5810
83.	KILIAN Sina		SUI Luzern	1998	W (501.)	40:31,0 88.	13:03,1 87.	23:16,3 84.	38:03,7 92.	1:58:36,5	+32:28,9	4073
84.	RIGERT Olivia		SUI Visp	1998	W (506.)	41:26,6 113.	13:07,5 93.	23:32,6 91.	37:10,1 76.	1:58:47,4	+32:39,8	5738
85.	MARTY Carina Laura		SUI Erlinsbach	1998	W (507.)	40:02,5 82.	13:04,7 90.	23:23,0 94.	38:24,7 106.	1:58:48,8	+32:41,2	5286
86.	INDRACCOLO Dena		SUI Biberstein	1999	W (508.)	42:04,0 128.	12:55,9 77.	22:57,8 75.	37:08,8 75.	1:58:51,4	+32:43,8	5338
87.	WALSER Lia		SUI Bern	1999	W (510.)	40:16,9 85.	13:17,6 104.	23:26,5 92.	38:01,3 91.	1:58:58,5	+32:50,9	4217
88.	SCHWARZ Sarah		SUI Zug	1995	W (513.)	39:08,1 67.	13:11,7 98.	23:34,7 97.	39:28,4 130.	1:59:06,9	+32:59,3	5252
89.	HIDBER Jessica		SUI Uerkheim	1997	W (523.)	40:58,5 102.	13:09,1 94.	23:09,9 79.	38:16,9 99.	1:59:15,9	+33:08,3	4684
90.	MÜLLER Carole		SUI Basel	1996	W (527.)	38:43,1 59.	12:43,1 70.	23:04,7 77.	40:41,1 159.	1:59:20,6	+33:13,0	3479
91.	HUNZIKER Sina		SUI Möriken	1997	W (534.)	41:26,2 112.	12:57,1 81.	23:33,1 95.	37:54,6 89.	1:59:33,2	+33:25,6	3499
92.	BROGLI Michaela		SUI Muhen	1996	W (536.)	39:27,3 72.	13:15,9 101.	24:06,8 122.	38:49,0 113.	1:59:35,9	+33:28,3	2635
93.	STAUFFER Tabea Irina		SUI Fislisbach	1999	W (546.)	41:54,0 125.	13:03,5 88.	23:48,9 109.	37:28,8 79.	1:59:51,3	+33:43,7	3060
94.	MOSER Rebecca		SUI Staufen	1995	W (547.)	40:33,2 90.	13:10,5 96.	24:01,3 116.	38:13,3 96.	1:59:51,5	+33:43,9	5843
95.	KUONEN Sandra		SUI Nordlys Sport	1996	W (550.)	39:57,4 77.	13:10,9 97.	23:43,2 104.	39:09,9 121.	1:59:55,3	+33:47,7	5612
96.	WIDMER Annina		SUI Bern	1998	W (554.)	40:21,5 86.	13:05,8 91.	23:41,3 102.	39:06,6 119.	1:59:59,7	+33:52,1	4537
97.	LAGEMANN Hanna		GER ATSV Karlsruhe	1997	W (555.)	41:23,9 108.	13:34,9 129.	24:01,5 117.	37:07,4 74.	2:00:00,5	+33:52,9	3955
98.	DUTLER Mei Wei Michelle		SUI Aarau	1997	W (557.)	41:29,1 116.	13:13,5 99.	23:37,2 100.	38:23,6 104.	2:00:04,9	+33:57,3	6192
99.	MEVISSEN Veronika		GER Holderbank	1997	W (562.)	42:22,2 136.	12:58,0 84.	23:34,5 96.	37:36,6 84.	2:00:10,2	+34:02,6	3945
100.	FISCHER Marilena		SUI Reinach	1999	W (565.)	40:07,5 84.	12:57,3 82.	23:18,5 87.	39:47,0 140.	2:00:14,0	+34:06,4	5665
101.	GAMBONI Elena		SUI Allschwil	1998	W (566.)	40:01,5 79.	13:21,3 110.	23:47,7 107.	39:18,3 126.	2:00:14,8	+34:07,2	4732
102.	MEIER Saskia		SUI Buchs	1996	W (567.)	42:32,2 141.	12:57,6 83.	22:39,7 67.	38:31,4 110.	2:00:20,1	+34:12,5	3899
103.	LIEBI Jessica		SUI Bertschi	1996	W (569.)	40:02,5 81.	13:14,1 100.	24:05,5 119.	39:07,1 120.	2:00:21,0	+34:13,4	4609
104.	BÜHLER Jeanine		SUI Hochdorf	1995	W (571.)	39:58,6 78.	13:26,9 119.	23:49,7 111.	39:20,5 128.	2:00:21,1	+34:13,5	3098
105.	STOIRA Valentina		SUI Zürich	1998	W (575.)	41:35,5 118.	13:34,3 128.	23:48,3 108.	37:44,6 85.	2:00:25,9	+34:18,3	3734
106.	LEHNER Jenny		SUI Untertentfelden	1996	W (582.)	42:41,6 147.	13:21,4 111.	23:37,0 99.	37:21,3 77.	2:00:31,9	+34:24,3	5472
107.	STEINMANN Nadine		SUI Reiden	1997	W (584.)	41:09,8 105.	13:16,7 103.	23:29,9 93.	39:00,8 117.	2:00:44,8	+34:37,2	6321
108.	GASSER Isabell		SUI Lyss	1998	W (588.)	40:49,2 98.	13:20,0 107.	23:42,8 103.	39:20,5 127.	2:00:47,0	+34:39,4	4346
109.	JASMINA Wetz		SUI Winterthur	1995	W (591.)	45:09,6 202.	13:42,2 136.	23:17,9 86.	35:13,6 50.	2:00:56,6	+34:49,0	5215
110.	HUGO Alexandra		SUI Zürich	1996	W (598.)	44:26,2 186.	13:20,4 108.	23:18,5 88.	36:18,4 66.	2:01:04,3	+34:56,7	4965
111.	GÜTTINGER Vivien		SUI Fischbach	1998	W (602.)	39:49,4 76.	13:22,2 115.	24:18,8 131.	39:34,5 133.	2:01:09,5	+35:01,9	3647
112.	HAAS Aline		SUI Aarau	1995	W (604.)	42:15,1 133.	13:28,3 122.	23:40,6 101.	38:13,1 95.	2:01:11,8	+35:04,2	4321
113.	SIEBER Vivienne		SUI LG Horn	1997	W (608.)	41:22,3 107.	13:45,7 144.	24:06,5 121.	38:16,9 98.	2:01:20,3	+35:12,7	5087
114.	STOECKLI Melissa		SUI Staufen	1995	W (622.)	42:38,9 145.	13:16,3 102.	23:50,3 112.	38:20,9 102.	2:01:41,4	+35:33,8	4751
115.	AJVAZI Xhesida		SUI St. Gallen	1996	W (627.)	44:11,9 181.	14:09,2 173.	23:12,9 81.	36:36,5 69.	2:01:46,5	+35:38,9	6164










































Hallwilerseelauf 2024

Ergebnisse AKs - Halbmarathon

Platz	Name	Nat.	Verein / Ort	Jg.	Overall	Seerose	Delphin	Schloss	Brücke	Zeit	Diff.	Startnr.
116.	LÜTHI Anja		SUI St. Moritz	1999	W (629.)	42:14,5 132.	13:31,2 125.	24:43,6 146.	37:49,5 86.	2:01:49,7	+35:42,1	6341
117.	RÄSS Isabelle		SUI Hunzenschwil	1995	W (636.)	42:40,1 146.	13:18,2 105.	23:49,0 110.	38:28,7 107.	2:01:56,8	+35:49,2	3984
118.	AELLIG Mirjam		SUI Moosleerau	1998	W (640.)	42:37,8 144.	13:21,5 112.	24:10,5 126.	38:22,1 103.	2:02:07,1	+35:59,5	5189
119.	LORENZ Janina		SUI Wettingen	1999	W (650.)	41:26,0 110.	13:22,0 114.	24:08,8 123.	39:42,6 137.	2:02:20,8	+36:13,2	3777
120.	WIDMER Lona		SUI Zollikofen	1997	W (657.)	40:34,6 92.	13:04,5 89.	24:09,6 124.	40:29,8 154.	2:02:35,2	+36:27,6	2783
121.	GUT Cristina		SUI Au ZH	1998	W (658.)	41:27,8 115.	13:49,4 150.	24:59,3 155.	38:52,5 114.	2:02:36,1	+36:28,5	4904
122.	CHAPUISAT Céline		SUI Pratteln	1997	W (659.)	42:16,0 134.	13:23,8 118.	24:17,1 129.	39:06,5 118.	2:02:40,6	+36:33,0	4849
123.	BERGER Leonie		SUI Basel	1996	W (667.)	40:57,8 101.	13:50,7 151.	24:35,8 141.	39:46,7 139.	2:02:49,3	+36:41,7	5098
124.	HUNZIKER Stephanie		SUI Moosleerau	1999	W (679.)	42:37,6 143.	13:21,9 113.	24:09,8 125.	39:15,6 123.	2:03:14,6	+37:07,0	5192
125.	HUG Senta		SUI Hausen	1995	W (680.)	42:59,7 154.	13:39,9 135.	24:32,5 138.	38:20,8 101.	2:03:16,1	+37:08,5	5627
126.	DAVAZ Tatjana		SUI Rupperswil	1996	W (682.)	43:05,3 157.	13:33,7 127.	24:01,7 118.	38:40,6 112.	2:03:18,9	+37:11,3	6087
127.	HUNZIKER Nadine		SUI Stregelbach	1998	W (685.)	42:23,5 138.	13:30,4 123.	23:56,5 114.	39:41,5 135.	2:03:29,2	+37:21,6	5549
128.	HÄFLIGER Miriam		SUI Bern	1996	W (689.)	43:14,1 161.	13:23,6 117.	23:50,3 113.	39:17,0 124.	2:03:36,2	+37:28,6	3485
129.	BRAUCHLI Chantal		SUI Givisiez	1997	W (695.)	43:26,7 169.	14:07,6 170.	23:57,2 115.	38:24,4 105.	2:03:49,1	+37:41,5	6327
130.	HALTER Julia		SUI Pfeffikon Lu	1996	W (697.)	42:04,4 129.	13:55,3 158.	24:25,4 136.	39:48,4 142.	2:03:56,1	+37:48,5	5822
131.	RAMISBERGER Anna Lisa		SUI Windisch	1995	W (698.)	41:38,2 119.	13:31,8 126.	24:53,1 152.	40:08,1 148.	2:03:57,4	+37:49,8	6272
132.	STUTZ Melanie		SUI Solothurn	1996	W (704.)	42:33,0 142.	13:42,6 140.	24:14,2 127.	39:49,6 143.	2:04:01,5	+37:53,9	5534
133.	FELLMANN Rahel		SUI Eatpastarunfasta	1999	W (706.)	45:11,2 203.	13:36,6 131.	23:35,9 98.	37:59,6 90.	2:04:05,2	+37:57,6	4054
134.	GROGG Fabienne		SUI Reinach BL	1997	W (716.)	43:58,4 178.	13:30,6 124.	23:47,6 106.	39:23,2 129.	2:04:26,8	+38:19,2	4617
135.	MLLER Carmen		SUI Kirchleerau	1997	W (719.)	41:27,1 114.	13:23,0 116.	24:18,3 130.	41:25,7 168.	2:04:39,8	+38:32,2	6195
136.	ALEFSEN Sanne		NED Sportfreunde Gurtenbühl	1997	W (732.)	43:11,5 159.	13:48,3 148.	24:53,6 153.	39:18,0 125.	2:04:57,0	+38:49,4	5362
137.	ALEKSIC Bojana		SUI Neuheim	1996	W (733.)	40:33,4 91.	13:44,8 142.	24:37,2 142.	41:57,7 178.	2:04:57,3	+38:49,7	4374
138.	SALZMANN Anja		SUI Hettiswil	1999	W (736.)	42:13,7 130.	13:57,4 161.	25:09,5 160.	40:00,0 146.	2:05:09,1	+39:01,5	13261
139.	STOCKER Lara		SUI Zürich	1999	W (743.)	41:45,5 123.	13:37,9 132.	24:54,6 154.	40:42,1 160.	2:05:14,4	+39:06,8	3005
140.	KESSELRING Nicole		SUI Winterthur	1995	W (746.)	40:55,1 100.	13:35,2 130.	24:44,3 148.	42:00,2 181.	2:05:18,0	+39:10,4	3721
141.	STEIGER Anita		SUI Rüschelen	1996	W (749.)	44:49,2 195.	14:06,8 169.	24:48,5 151.	38:08,9 94.	2:05:21,3	+39:13,7	5668
142.	STUCKI Janina		SUI Langenthal	1995	W (751.)	44:51,3 197.	14:05,1 167.	24:48,5 150.	38:08,7 93.	2:05:21,8	+39:14,2	5669
143.	BACHMANN Tina		SUI Oftringen	1998	W (756.)	40:59,2 103.	14:20,1 188.	25:56,0 186.	40:29,9 155.	2:05:31,0	+39:23,4	6292
144.	RIGHETTI Elvira		SUI Sins	1996	W (771.)	41:24,1 109.	13:42,6 139.	24:23,5 134.	41:54,8 176.	2:05:49,5	+39:41,9	2455
145.	ZÖBELI Livia		SUI Bern	1995	W (775.)	44:33,6 191.	13:27,5 120.	24:21,5 132.	39:56,5 145.	2:05:52,5	+39:44,9	3572
146.	OSER Belinda		SUI Beinwil am See	1995	W (776.)	43:21,9 165.	14:13,8 179.	25:21,9 169.	39:12,7 122.	2:05:52,7	+39:45,1	5265
147.	ZIRBEL Eva		GER Sofaherdöpfel	1995	W (786.)	43:56,8 177.	13:39,5 134.	25:21,6 168.	39:36,7 134.	2:06:06,1	+39:58,5	4967
148.	HÜRLIMANN Carina		SUI Thun	1999	W (794.)	42:14,0 131.	13:53,8 157.	25:09,7 161.	40:53,8 162.	2:06:20,0	+40:12,4	5208
149.	BÜHLER Julia		SUI Aarau	1998	W (796.)	43:45,4 172.	13:47,4 145.	24:29,8 137.	40:28,0 153.	2:06:25,1	+40:17,5	4359
150.	MAIRE Fabienne		SUI Oberengstringen	1996	W (797.)	44:30,3 190.	13:28,1 121.	24:24,3 135.	40:05,5 147.	2:06:27,0	+40:19,4	3581
151.	HENSLER Karina		SUI Basel	1998	W (799.)	42:58,9 153.	13:45,6 143.	24:43,7 147.	40:51,1 161.	2:06:27,5	+40:19,9	5264
152.	KEMPE Marie		SUI Basel	1997	W (802.)	43:51,0 176.	13:48,2 147.	24:34,5 140.	40:17,7 151.	2:06:31,9	+40:24,3	5620
153.	SCHNABL Vanessa		SUI Kantonspolizei Aargau	1996	W (807.)	43:31,4 170.	13:43,0 141.	24:21,5 133.	41:12,3 165.	2:06:38,7	+40:31,1	4334
154.	DÄTWYLER Céline		SUI Staufen	1995	W (808.)	44:28,9 188.	13:47,7 146.	24:38,5 143.	39:45,4 138.	2:06:38,7	+40:31,1	5498
155.	KEUSCHNIGG Corina		SUI Zürich	1997	W (821.)	44:28,7 187.	13:51,1 152.	24:40,6 144.	40:08,9 149.	2:07:04,0	+40:56,4	2786
156.	PETER Alina		SUI Lotzwil	1997	W (822.)	43:21,2 164.	14:03,2 164.	25:01,7 156.	40:37,4 157.	2:07:06,2	+40:58,6	5736

Hallwilerseelauf 2024

Ergebnisse AKs - Halbmarathon

Platz	Name	Nat.	Verein / Ort	Jg.	Overall	Seerose	Delphin	Schloss	Brücke	Zeit	Diff.	Startnr.
157.	BRECHBÜHL Leonie		SUI Zürich	1997	W (827.)	40:42,3 96.	13:48,8 149.	25:34,2 175.	43:11,9 197.	2:07:11,7	+41:04,1	3522
158.	TRUFFER Désirée		SUI Olten	1997	W (848.)	43:04,7 156.	13:38,6 133.	25:11,5 162.	41:35,4 170.	2:07:31,1	+41:23,5	6340
159.	CHRISTEN Céline		SUI Schaffhausen	1995	W (849.)	41:49,8 124.	13:09,1 95.	24:16,7 128.	43:59,2 209.	2:07:31,3	+41:23,7	4508
160.	TRÖNDLE Sarah		SUI Windlach	1997	W (851.)	45:50,1 219.	14:19,3 185.	25:23,5 170.	38:31,3 109.	2:07:38,4	+41:30,8	5282
161.	WEINZIERL Sabrina		SUI Suhr	1999	W (855.)	45:40,8 215.	13:52,3 155.	24:33,7 139.	39:47,6 141.	2:07:45,9	+41:38,3	4309
162.	THALMANN Tabea		SUI Bern	1997	W (863.)	45:39,8 214.	13:52,3 154.	24:41,0 145.	39:50,9 144.	2:07:55,1	+41:47,5	4004
163.	SPINNLER Jacqueline		SUI Wettingen	1995	W (864.)	42:42,1 148.	14:04,9 166.	25:13,6 163.	41:53,8 175.	2:07:57,9	+41:50,3	6139
164.	ZANETTI Lorena		SUI Domat/Ems	1997	W (881.)	46:48,2 238.	13:52,9 156.	24:05,7 120.	39:42,4 136.	2:08:24,1	+42:16,5	6175
165.	KOCH Andrea		SUI DTV Staufen	1995	W (895.)	45:24,8 208.	14:19,6 186.	25:38,5 176.	39:33,3 132.	2:08:47,1	+42:39,5	6015
166.	KISER Severine		SUI Basel	1997	W (901.)	43:31,9 171.	14:07,8 171.	25:29,8 173.	41:43,8 173.	2:08:51,2	+42:43,6	5894
167.	CARRIÓ Laura		ESP Zürich	1996	W (904.)	44:17,4 184.	14:19,9 187.	25:42,8 177.	40:55,4 163.	2:08:59,4	+42:51,8	4446
168.	BIELSER Anja Irina		SUI Lausen	1995	W (906.)	45:46,6 218.	14:10,8 175.	24:48,4 149.	40:10,1 150.	2:09:01,5	+42:53,9	6134
169.	THALMANN Carmen		SUI Haslen	1995	W (909.)	40:38,9 94.	13:21,3 109.	25:03,1 157.	45:41,5 232.	2:09:04,3	+42:56,7	4741
170.	ATOUI Dunja		SUI Egliswil	1995	W (912.)	44:01,9 179.	14:11,4 176.	25:21,1 167.	41:34,3 169.	2:09:09,0	+43:01,4	4558
171.	PLATTNER Sabrina		SUI Basel	1995	W (918.)	41:04,9 104.	14:08,4 172.	26:11,7 198.	43:25,4 200.	2:09:14,3	+43:06,7	5176
172.	ZIMMERMANN Eliane		SUI Schaffhausen	1996	W (923.)	44:58,7 200.	14:44,7 211.	26:00,2 189.	40:21,6 152.	2:09:32,3	+43:24,7	5903
173.	STERK Naomi		NED Amsterdam	1995	W (926.)	43:16,8 163.	14:30,1 198.	26:13,7 200.	41:46,8 174.	2:09:36,7	+43:29,1	4666
174.	PERLER Michelle		SUI Bern	1999	W (931.)	42:50,6 149.	13:51,7 153.	25:08,8 159.	43:20,6 199.	2:09:39,8	+43:32,2	5482
175.	SCHMIDT Michaela		GER Schopfheim	1995	W (940.)	45:11,8 204.	13:42,5 138.	26:16,8 203.	40:40,4 158.	2:09:48,0	+43:40,4	6062
176.	THÜRKAUF Nicole		SUI TV Riehen	1999	W (945.)	44:51,9 199.	14:01,7 163.	25:19,3 166.	41:58,8 179.	2:09:52,4	+43:44,8	5393
177.	WERDENBERG Luana		SUI Für die Steibi Ultras	1997	W (949.)	42:51,3 150.	14:04,7 165.	26:05,9 192.	42:46,2 187.	2:09:58,9	+43:51,3	3769
178.	VOGT Annette Lisa		SUI Meisterschwanden	1999	W (954.)	40:41,9 95.	13:56,4 159.	25:52,8 181.	44:43,4 221.	2:10:05,9	+43:58,3	5279
179.	HISCHIER Joëlle		SUI Zufikon	1999	W (961.)	45:01,9 201.	14:27,2 193.	25:32,1 174.	41:12,3 166.	2:10:18,5	+44:10,9	5820
180.	SCHMID Seraina		SUI Basel	1997	W (966.)	41:22,2 106.	13:42,4 137.	25:14,8 165.	45:53,1 234.	2:10:25,0	+44:17,4	5101
181.	RINDLISBACHER Ramona		SUI Fribourg	1996	W (968.)	43:13,2 160.	14:19,0 184.	25:14,2 164.	43:36,5 204.	2:10:26,9	+44:19,3	6019
182.	ZÜRCHER Jamie		SUI Glattfelden	1997	W (970.)	45:58,6 223.	14:47,9 212.	25:25,0 171.	40:31,1 156.	2:10:29,3	+44:21,7	5642
183.	WIEDEMEIER Lea		SUI Seon	1998	W (976.)	44:22,3 185.	14:34,1 203.	25:52,3 179.	42:11,4 184.	2:10:52,1	+44:44,5	6005
184.	WOHLHAUSER Claudine		SUI Zürich	1997	W (992.)	45:41,1 216.	14:28,5 194.	25:54,7 183.	41:37,1 171.	2:11:15,2	+45:07,6	6227
185.	KOCH Simone		SUI Lenzburg	1996	W (994.)	46:33,6 231.	14:14,3 180.	25:03,5 158.	41:21,7 167.	2:11:18,6	+45:11,0	5987
186.	KEMPF Seraina		SUI Zürich	1997	W (1001.)	41:43,6 122.	14:37,1 205.	27:03,2 217.	44:08,5 213.	2:11:40,2	+45:32,6	4373
187.	SPÖRING Corinne		SUI Eigenthal	1996	W (1002.)	41:40,6 120.	14:40,1 208.	27:03,6 220.	44:07,1 212.	2:11:40,4	+45:32,8	3198
188.	WIELAND Alice		SUI Muttenz	1998	W (1010.)	45:29,7 211.	14:41,0 209.	25:59,8 188.	41:37,6 172.	2:11:53,6	+45:46,0	2781
189.	LEUTHOLD Denise		SUI Oberrieden	1999	W (1011.)	44:11,9 182.	13:57,2 160.	26:29,1 207.	43:05,7 194.	2:11:54,6	+45:47,0	3807
190.	AMME Sarah		SUI Gutenswil	1999	W (1012.)	44:10,5 180.	13:58,9 162.	26:29,1 206.	43:06,3 195.	2:11:54,7	+45:47,1	3696
191.	ESCHMANN Anna Lea		SUI FC Klus/Balsthal	1999	W (1019.)	41:32,2 117.	14:49,5 213.	26:00,4 190.	45:19,1 227.	2:12:08,7	+46:01,1	5972
192.	ZUKANOVIC Firdewsza		SUI Bern	1999	W (1024.)	45:33,2 212.	14:35,1 204.	26:15,2 201.	42:00,0 180.	2:12:15,6	+46:08,0	5682
193.	ZÜRCHER Viviane		SUI CF Bern	1998	W (1025.)	45:55,3 221.	14:15,3 182.	25:52,7 180.	42:08,4 182.	2:12:16,8	+46:09,2	4774
194.	CLEMEN Joëlle		SUI Niederlenz	1997	W (1028.)	44:40,0 192.	14:12,0 177.	25:55,1 184.	43:26,8 201.	2:12:26,0	+46:18,4	5908
195.	BRAUNSCHWEILER Celine		SUI Sunntigsspaziergänger	1999	W (1029.)	43:22,0 166.	14:28,9 196.	26:22,9 204.	43:46,5 206.	2:12:27,4	+46:19,8	5367
196.	FURRER Bettina		SUI Staufen	1997	W (1030.)	43:06,3 158.	14:26,0 191.	25:50,8 178.	44:42,3 220.	2:12:27,8	+46:20,2	2222
197.	HASLER Nastja		SUI Muttenz	1995	W (1034.)	44:46,2 194.	14:26,3 192.	25:56,0 185.	43:05,4 193.	2:12:32,9	+46:25,3	5326

Hallwilerseelauf 2024

Ergebnisse AKs - Halbmarathon

Platz	Name	Nat.	Verein / Ort	Jg.	Overall	Seerose	Delphin	Schloss	Brücke	Zeit	Diff.	Startnr.
198.	WYSS Sybil		SUI Inkwil	1999	W (1036.)	45:18,5 206.	14:13,7 178.	25:54,2 182.	42:58,1 190.	2:12:33,6	+46:26,0	5667
199.	MERZ Svenja		SUI Beinwil Am See	1999	W (1049.)	46:45,2 236.	14:30,4 199.	26:07,7 194.	41:55,7 177.	2:12:55,3	+46:47,7	4290
200.	WICHERT Nadja		SUI Lachen SZ	1995	W (1050.)	42:30,0 140.	14:37,6 207.	26:48,9 211.	44:35,5 218.	2:12:58,1	+46:50,5	5657
201.	LEOPOLD Sophia		SUI Emmen	1996	W (1053.)	42:54,4 152.	14:23,7 190.	27:17,0 225.	44:09,9 214.	2:13:04,3	+46:56,7	4633
202.	SCHIEMAN Suzana		SUI Allschwil	1995	W (1054.)	45:27,5 210.	14:30,1 197.	25:57,9 187.	43:01,4 192.	2:13:09,5	+47:01,9	5618
203.	SCHWENDIMANN Seraina		SUI Rudolfstetten	1997	W (1056.)	43:47,5 173.	14:37,3 206.	26:41,2 210.	43:54,4 208.	2:13:24,1	+47:16,5	2124
204.	JAEGER Tinka		SUI Schlieren	1997	W (1071.)	50:06,0 275.	15:07,6 231.	25:29,6 172.	39:31,8 131.	2:14:03,8	+47:56,2	6223
205.	ANDERMATT Michelle		SUI Zürich	1996	W (1073.)	48:01,3 254.	14:54,7 220.	26:10,9 197.	41:11,5 164.	2:14:05,9	+47:58,3	5737
206.	ROHRBACH Michelle		SUI Unterseen	1996	W (1076.)	46:48,8 239.	14:51,3 214.	26:10,3 196.	42:19,6 185.	2:14:17,4	+48:09,8	6281
207.	AKES Aralia		SUI Brugg	1997	W (1078.)	44:45,6 193.	14:32,2 201.	26:33,8 208.	44:16,7 215.	2:14:23,4	+48:15,8	6188
208.	SIEVERT Michelle		SUI Oberentfelden	1998	W (1084.)	47:01,5 240.	14:28,6 195.	26:24,2 205.	42:46,4 188.	2:14:44,0	+48:36,4	5821
209.	STAHEL Claudia		SUI Winterthur	1995	W (1088.)	41:54,1 126.	14:14,5 181.	26:55,2 216.	47:41,6 261.	2:14:57,8	+48:50,2	5056
210.	GURTNER Eva		SUI Roggwil Be	1999	W (1096.)	44:15,2 183.	14:41,5 210.	26:16,5 202.	45:58,3 237.	2:15:14,9	+49:07,3	4393
211.	SCHALLER Kim		SUI Lenzburg	1999	W (1103.)	42:16,2 135.	14:06,7 168.	26:54,6 215.	47:53,8 264.	2:15:22,0	+49:14,4	4969
212.	CHAPPUIS Silja		SUI Felben-Wellhausen	1995	W (1107.)	46:43,3 235.	14:56,8 223.	26:50,3 212.	42:58,2 191.	2:15:28,8	+49:21,2	6131
213.	ROHRER Svenja		SUI Lungern	1999	W (1114.)	45:44,4 217.	14:55,0 221.	26:35,3 209.	44:06,3 211.	2:15:48,9	+49:41,3	5477
214.	WIDMER Aline		SUI Streichenberg	1998	W (1117.)	44:29,6 189.	14:53,2 215.	27:37,3 238.	44:22,6 216.	2:15:55,3	+49:47,7	4549
215.	THÜRING Leila		SUI Slow Goldies	1996	W (1119.)	45:57,0 222.	14:56,3 222.	26:12,2 199.	44:31,5 217.	2:15:59,0	+49:51,4	5127
216.	BRÖSE Samantha		GER T.O.N.	1997	W (1123.)	43:50,4 174.	14:10,3 174.	26:05,8 191.	47:45,4 262.	2:16:10,8	+50:03,2	4094
217.	WAGNER Rahel		SUI Bözen	1995	W (1124.)	42:23,3 137.	15:20,9 242.	27:57,4 243.	45:54,0 235.	2:16:11,8	+50:04,2	4442
218.	DEGEN Alina		GER Zürich	1997	W (1127.)	46:29,8 230.	15:03,3 228.	28:10,6 245.	42:48,9 189.	2:16:20,5	+50:12,9	6181
219.	AECHERLI Lea		SUI Reserve-PNØH	1998	W (1129.)	43:26,5 168.	14:20,7 189.	26:08,6 195.	48:15,8 268.	2:16:29,2	+50:21,6	5720
220.	STEINER Jasmin		SUI Dübendorf	1998	W (1131.)	51:51,7 289.	14:53,7 216.	27:30,6 231.	38:55,1 116.	2:16:39,5	+50:31,9	4026
221.	STEINER Rahel		SUI Dübendorf	1995	W (1132.)	51:51,7 288.	14:53,7 217.	27:30,8 233.	38:54,5 115.	2:16:39,6	+50:32,0	2789
222.	STURZENEGGER Myriam		SUI Baar	1998	W (1142.)	47:45,0 248.	15:05,3 230.	26:53,9 214.	43:08,3 196.	2:16:56,9	+50:49,3	6263
223.	UMBRICHT Sandra		SUI Untersiggenthal	1998	W (1144.)	43:50,6 175.	15:03,0 227.	27:31,2 234.	46:21,5 244.	2:17:03,0	+50:55,4	5865
224.	PABLÉ Miriam		SUI Zug	1999	W (1147.)	47:43,9 247.	15:00,7 224.	26:51,0 213.	43:16,9 198.	2:17:05,4	+50:57,8	6261
225.	DUTOIT Chantal		SUI Aarau	1995	W (1148.)	48:10,4 257.	15:04,1 229.	27:03,2 218.	42:34,3 186.	2:17:10,4	+51:02,8	6367
226.	PLÜSS Nadja		SUI Bottenwil	1998	W (1158.)	42:54,0 151.	15:15,7 237.	28:50,1 263.	46:13,3 241.	2:17:41,8	+51:34,2	2846
227.	OTTIGER Melanie		SUI Beinwil Am See	1995	W (1161.)	47:02,7 241.	15:22,4 243.	27:20,4 227.	43:48,1 207.	2:17:45,4	+51:37,8	6008
228.	TIEFENBACHER Julia		SUI Zürich	1995	W (1163.)	43:03,2 155.	14:18,9 183.	28:27,1 249.	47:36,6 260.	2:17:55,3	+51:47,7	5559
229.	ABU-OMAR Jasmin		GER Buchs	1996	W (1164.)	46:26,3 227.	15:02,1 226.	27:17,7 226.	45:09,1 226.	2:17:57,5	+51:49,9	5921
230.	LOOSLI Michèle		SUI Zürich	1996	W (1165.)	43:23,4 167.	14:31,6 200.	30:20,1 281.	45:42,5 233.	2:17:57,6	+51:50,0	3346
231.	FORD Siân		GBR Brecon	1996	W (1170.)	47:50,3 250.	15:12,4 234.	27:13,1 222.	43:27,6 202.	2:18:00,7	+51:53,1	4959
232.	WIDMER Kim		SUI Walde	1999	W (1172.)	46:38,3 234.	15:09,1 232.	27:30,8 232.	44:39,0 219.	2:18:04,3	+51:56,7	5951
233.	KNOFLACH Magali		SUI Basel	1998	W (1174.)	46:03,6 225.	15:14,1 236.	27:33,7 236.	44:48,2 222.	2:18:08,7	+52:01,1	5551
234.	JUON Seraina		SUI Aarau	1997	W (1184.)	45:52,8 220.	14:54,2 219.	27:03,5 219.	46:09,0 240.	2:18:33,7	+52:26,1	5336
235.	SCHAUB Vivienne		SUI Läuelfingen	1995	W (1185.)	45:24,8 209.	14:53,9 218.	27:13,4 223.	46:28,6 249.	2:18:34,1	+52:26,5	5316
236.	UTZINGER Tamara		SUI Basel	1999	W (1190.)	48:34,2 263.	15:10,1 233.	27:26,4 230.	43:34,6 203.	2:18:49,4	+52:41,8	4120
237.	CHRISTEN Jeannine		SUI Zürich	1995	W (1196.)	48:12,1 258.	15:25,5 249.	27:32,5 235.	43:38,9 205.	2:19:05,6	+52:58,0	5779
238.	SCHMID Virginia		SUI Zürich	1999	W (1204.)	46:04,8 226.	15:01,1 225.	27:16,1 224.	46:25,1 247.	2:19:34,0	+53:26,4	5440

Hallwilerseelauf 2024

Ergebnisse AKs - Halbmarathon

Platz	Name	Nat.	Verein / Ort	Jg.	Overall	Seerose	Delphin	Schloss	Brücke	Zeit	Diff.	Startnr.
239.	URWYLER Rahel		SUI Frick	1997	W (1208.)	46:03,1 224.	15:17,2 238.	27:36,7 237.	46:32,2 251.	2:19:44,2	+53:36,6	5708
240.	BÜRKLI Anuschka		SUI Fislisbach	1995	W (1214.)	43:14,2 162.	15:29,2 251.	28:24,7 248.	48:09,3 266.	2:20:09,3	+54:01,7	4667
241.	STEFFEN Salome		SUI Wettingen	1995	W (1217.)	47:14,3 243.	15:51,4 267.	28:16,2 247.	45:02,2 224.	2:20:38,7	+54:31,1	4768
242.	SUTER Madlaina		SUI Kaiserstuhl	1999	W (1220.)	47:28,6 245.	15:27,6 250.	27:53,1 241.	45:28,5 229.	2:20:41,1	+54:33,5	5106
243.	MINDER Zoe		SUI Embrach	1998	W (1224.)	46:26,5 228.	15:52,5 268.	29:27,2 275.	44:50,3 223.	2:20:45,1	+54:37,5	3357
244.	HEFTI Julia		SUI Seon	1996	W (1227.)	41:56,2 127.	16:16,3 278.	26:07,4 193.	51:34,4 287.	2:21:10,2	+55:02,6	4220
245.	ECKERT Rebecca		SUI Lenzburg	1998	W (1228.)	45:15,2 205.	14:33,6 202.	27:23,0 229.	49:18,8 277.	2:21:11,1	+55:03,5	3490
246.	SCHATZ Carmen		SUI Läufergruppe Matzendorf	1997	W (1244.)	49:43,2 272.	15:24,2 247.	27:11,3 221.	45:21,9 228.	2:22:09,0	+56:01,4	5813
247.	LAUBER Carla		SUI Kestenholz	1996	W (1252.)	48:30,7 262.	15:31,3 252.	27:55,1 242.	45:40,2 231.	2:22:28,7	+56:21,1	6123
248.	FREY Sarah		SUI Baselstadt	1996	W (1254.)	48:19,3 259.	15:13,6 235.	28:14,2 246.	46:17,4 243.	2:22:35,4	+56:27,8	5663
249.	TU Monika		SUI Dulliken	1995	W (1256.)	47:09,2 242.	15:23,1 244.	28:04,2 244.	47:29,7 259.	2:22:37,0	+56:29,4	5888
250.	MÜLLER Corinne		SUI Kaiseraugst	1998	W (1262.)	44:51,8 198.	15:38,4 254.	28:54,9 265.	49:10,6 274.	2:23:08,9	+57:01,3	6020
251.	ISLER Tanja		SUI Niederlenz	1995	W (1264.)	48:30,4 261.	15:20,2 239.	27:49,8 240.	46:57,1 254.	2:23:16,1	+57:08,5	6194
252.	SPADAFORA Joana		SUI Kantonspolizei Aargau	1998	W (1267.)	47:58,0 252.	15:47,7 261.	28:53,5 264.	46:22,7 246.	2:23:23,2	+57:15,6	4333
253.	RYMANN Pascale		SUI Othmarsingen	1997	W (1268.)	48:00,1 253.	15:44,4 259.	28:55,3 266.	46:22,1 245.	2:23:23,4	+57:15,8	4335
254.	KUHN Marina		SUI Dietikon	1995	W (1271.)	49:02,7 268.	15:54,8 272.	27:47,2 239.	46:14,5 242.	2:23:33,4	+57:25,8	5539
255.	KÄSER Patricia		SUI Zürich	1997	W (1272.)	45:36,4 213.	15:49,4 262.	28:43,3 258.	48:34,3 270.	2:23:40,7	+57:33,1	5220
256.	WIDMER Vivienne		SUI Zürich	1997	W (1279.)	48:07,8 255.	15:54,2 270.	28:41,0 256.	47:08,2 255.	2:23:56,4	+57:48,8	3729
257.	TSCHACHTLI Monique		SUI Aarau	1999	W (1281.)	46:34,7 232.	15:25,4 248.	28:41,0 255.	48:42,2 271.	2:23:59,0	+57:51,4	5128
258.	ZIMMERMANN Ursina		SUI TV Ormingen	1995	W (1284.)	49:42,4 270.	15:41,7 255.	28:39,9 254.	45:37,4 230.	2:24:01,5	+57:53,9	5567
259.	HUBER Julia		SUI Erlinsbach	1999	W (1291.)	48:52,3 264.	15:45,7 260.	28:44,5 259.	46:28,2 248.	2:24:16,7	+58:09,1	5992
260.	CINA Annina		SUI Urtenen-Schönbühl	1995	W (1292.)	49:02,0 266.	15:50,4 265.	28:33,2 252.	46:29,5 250.	2:24:22,6	+58:15,0	5930
261.	SCALISI Nadia		SUI Suhr	1995	W (1296.)	47:49,2 249.	15:42,0 256.	28:31,0 251.	47:52,0 263.	2:24:38,6	+58:31,0	5790
262.	MINAS Hannah		SUI Binningen	1996	W (1298.)	49:56,8 273.	16:31,2 283.	29:22,2 272.	45:05,8 225.	2:24:44,8	+58:37,2	5438
263.	BIEDERMANN Selina		SUI FC Klus/Balsthal	1995	W (1302.)	46:48,2 237.	15:44,3 258.	28:38,1 253.	48:50,5 272.	2:24:55,7	+58:48,1	5976
264.	BAUKNECHT Kim		SUI Zeihen	1997	W (1304.)	50:49,1 282.	15:20,3 240.	27:22,8 228.	47:20,3 258.	2:24:58,9	+58:51,3	6059
265.	MEISTER Jessica		SUI Dietikon	1995	W (1312.)	50:38,5 279.	15:49,5 264.	28:41,7 257.	46:07,5 239.	2:25:50,1	+59:42,5	5919
266.	KNAUF Maike		GER Bergisch Gladbach	1995	W (1313.)	50:24,1 278.	15:53,2 269.	28:48,2 261.	46:44,0 252.	2:25:55,4	+59:47,8	6182
267.	GÖTTGENS Katharina		GER LG Amsel	1996	W (1314.)	50:24,0 277.	15:54,4 271.	28:47,5 260.	46:44,2 253.	2:25:56,2	+59:48,6	6183
268.	HUNZIKER Michal		SUI Unterkulm	1999	W (1316.)	49:43,1 271.	15:36,6 253.	29:07,5 267.	47:16,9 256.	2:25:56,9	+59:49,3	5414
269.	BRINER Jela		SUI KAPO AG	1996	W (1317.)	47:17,8 244.	15:44,2 257.	29:18,7 271.	49:16,7 275.	2:25:57,6	+59:50,0	4325
270.	ZIEGLER Jasmin		SUI Aldorf UR	1997	W (1337.)	53:00,3 291.	16:42,2 286.	29:25,3 273.	44:00,2 210.	2:26:48,9	+1:00:41,3	6326
271.	BUSER Moira		SUI Tigerclub	1996	W (1340.)	51:26,3 287.	16:13,6 276.	29:16,9 270.	45:59,0 238.	2:27:00,7	+1:00:53,1	3413
272.	ZÜND Elena		SUI Windisch	1998	W (1341.)	50:00,7 274.	17:04,6 289.	30:02,0 277.	45:55,9 236.	2:27:04,2	+1:00:56,6	6179
273.	LÄSSIG Adina		SUI Wangen b. Olten	1998	W (1346.)	47:54,8 251.	15:20,4 241.	28:28,8 250.	50:58,3 283.	2:27:27,2	+1:01:19,6	6387
274.	SCHÜMPERLI Laura		SUI Wallisellen	1997	W (1348.)	46:35,1 233.	16:30,0 282.	30:39,3 284.	49:17,9 276.	2:27:31,0	+1:01:23,4	4363
275.	VILLING Chantal		SUI Aarau	1995	W (1354.)	46:29,4 229.	15:24,1 246.	30:18,8 280.	50:58,6 284.	2:27:55,5	+1:01:47,9	5704
276.	ZBINDEN Tabea		SUI Bern	1996	W (1355.)	51:11,2 286.	16:31,4 284.	28:48,3 262.	47:17,1 257.	2:27:55,8	+1:01:48,2	5887
277.	STOLL Tamara		SUI LSV Basel	1995	W (1367.)	48:10,0 256.	15:49,4 263.	30:37,2 283.	49:25,6 279.	2:28:57,1	+1:02:49,5	3110
278.	HIRT Salome		SUI Zetzwil	1998	W (1371.)	47:35,6 246.	16:06,4 275.	29:25,9 274.	50:51,3 282.	2:29:03,6	+1:02:56,0	6479
279.	FRLJIC Valentina		SUI Unterkulm	1999	W (1376.)	48:58,1 265.	16:14,6 277.	30:01,1 276.	49:20,1 278.	2:29:19,9	+1:03:12,3	13238

Hallwilerseelauf 2024

Ergebnisse AKs - Halbmarathon

Platz	Name	Nat.	Verein / Ort	Jg.	Overall	Seerose	Delphin	Schloss	Brücke	Zeit	Diff.	Startnr.
280.	CHRIST Alisha		SUI Frick	1999	W (1383.)	45:20,9 207.	15:58,9 273.	30:27,7 282.	53:17,7 289.	2:29:51,2	+1:03:43,6	4504
281.	GRAF Corinne		SUI TV Ormingen	1999	W (1384.)	49:21,1 269.	16:02,4 274.	29:10,0 268.	50:36,4 281.	2:29:55,3	+1:03:47,7	5578
282.	SCHNEEBERGER Selina		SUI Eatpastarunfesta	1996	W (1398.)	48:20,0 260.	16:42,5 287.	30:52,0 285.	51:09,2 285.	2:31:50,4	+1:05:42,8	4118
283.	MEYA Kristina		SUI Basel	1996	W (1402.)	50:43,0 281.	16:18,6 279.	32:05,5 293.	48:53,4 273.	2:32:44,8	+1:06:37,2	6138
284.	KAMRADT Sophie		GER Bern	1999	W (1411.)	54:26,2 298.	16:29,4 281.	30:06,1 278.	48:06,8 265.	2:33:28,5	+1:07:20,9	4165
285.	BÄCHLI Adina		SUI Wetzikon	1995	W (1417.)	49:02,6 267.	15:51,2 266.	29:10,4 269.	54:53,5 291.	2:34:23,9	+1:08:16,3	6377
286.	THÜRING Stefanie		SUI Basel	1996	W (1423.)	50:41,6 280.	16:23,4 280.	30:11,1 279.	53:17,9 290.	2:35:46,3	+1:09:38,7	5484
287.	GUNZIGER Daria		SUI Sursee	1995	W (1426.)	54:45,4 300.	17:25,9 294.	31:29,7 289.	48:22,3 269.	2:36:17,5	+1:10:09,9	6308
288.	ZEPF Carina		SUI Kleindöttingen	1997	W (1427.)	50:51,0 283.	16:33,7 285.	30:57,2 287.	52:49,7 288.	2:36:22,4	+1:10:14,8	6350
289.	NEZIRAJ Rahel		SUI Moosseedorf	1996	W (1430.)	51:10,8 285.	17:34,9 295.	31:21,2 288.	51:27,4 286.	2:36:30,5	+1:10:22,9	3594
290.	SALZMANN Bianca		SUI Seengen	1997	W (1432.)	53:44,4 292.	17:08,0 291.	30:54,9 286.	50:09,2 280.	2:36:47,3	+1:10:39,7	5488
291.	WEGMANN Susanne		SUI DTV Andelfingen	1995	W (1441.)	57:44,1 303.	17:05,9 290.	31:46,0 290.	48:11,6 267.	2:39:15,1	+1:13:07,5	6316
292.	STÖCKLI Alexandra		SUI Staufeu	1999	W (1443.)	44:50,8 196.	15:23,3 245.	31:56,2 292.	1:01:57,0 302.	2:39:36,6	+1:13:29,0	5481
293.	STEINER Sandrine		SUI Guttet-Feschel	1998	W (1446.)	50:08,0 276.	17:01,8 288.	31:50,4 291.	56:21,4 295.	2:40:21,5	+1:14:13,9	6167
294.	STEINER Carmela		SUI Dürrenäsch	1999	W (1454.)	51:08,2 284.	17:14,0 292.	33:07,0 297.	55:44,4 292.	2:42:50,8	+1:16:43,2	5955
295.	DONADI Eleonora		SUI Gontenschwil	1998	W (1464.)	51:57,8 290.	17:23,7 293.	32:24,8 294.	58:31,1 298.	2:45:51,2	+1:19:43,6	4303
296.	NÜTZI Nadine		SUI Küttigen	1998	W (1468.)	54:57,7 301.	17:50,0 296.	32:43,0 296.	55:50,7 294.	2:46:30,3	+1:20:22,7	6296
297.	ROHRER Tabea		SUI Aarau	1998	W (1469.)	54:58,5 302.	17:52,7 297.	32:40,2 295.	55:50,5 293.	2:46:30,9	+1:20:23,3	6294
298.	TOMMASINI HELD Sonja		SUI Wohlenschwil	1998	W (1475.)	54:09,0 296.	18:51,5 302.	34:03,7 298.	56:50,8 296.	2:49:12,5	+1:23:04,9	6148
299.	LANZ Cesira		SUI Wallisellen	1999	W (1476.)	54:29,9 299.	18:30,6 298.	34:04,5 299.	56:51,0 297.	2:49:12,9	+1:23:05,3	6397
300.	EGLI Katrin		SUI Wettingen	1998	W (1482.)	54:04,4 295.	18:49,4 301.	35:20,3 300.	58:45,9 299.	2:51:29,6	+1:25:22,0	4319
301.	FREY Nadja		SUI Densbüren	1998	W (1486.)	54:24,6 297.	18:36,5 299.	35:31,7 301.	59:18,7 300.	2:54:03,4	+1:27:55,8	4995
302.	OLSEN Sarah		SUI Aarau	1996	W (1489.)	54:03,5 294.	18:43,7 300.	36:19,3 303.	1:01:22,8 301.	2:56:17,5	+1:30:09,9	6081
303.	WALTI Corina		SUI Seon	1998	W (1495.)	58:57,1 304.	19:29,3 304.	35:56,3 302.	1:03:23,6 303.	3:04:37,2	+1:38:29,6	6220
304.	WEBER Jill		SUI Aarau Rohr	1998	W (1496.)	53:55,5 293.	19:26,8 303.	36:44,8 304.	1:08:28,5 304.	3:05:00,6	+1:38:53,0	4307
DNF	KAUPP Benita		SUI Stein	1996	W	51:48,8 ..	20:48,7 ..	40:48,9 ..		DNF		5451
DNF	DAO Quynh Vy		SUI Reiden	1996	W	1:08:31,3 ..	23:54,8 ..			DNF		6410

Halbmarathon W30

1.	BARMET Stefanie		SUI STB	1992	W (4.)	29:34,7 1.	9:19,5 1.	16:35,0 1.	26:18,7 1.	1:24:19,3	-	1178
2.	GEMPERLE Natalia		SUI OLK Argus / BTV Aarau	1990	W (39.)	30:26,0 2.	10:31,4 2.	20:08,1 13.	30:28,7 3.	1:34:20,9	+10:01,6	1001
3.	NÄF Flavia		SUI Baden	1991	W (50.)	31:59,9 3.	10:45,4 5.	19:09,7 2.	31:12,5 5.	1:36:10,1	+11:50,8	3452
4.	MAURER Stefanie		SUI trail-manics	1992	W (51.)	33:35,8 6.	10:35,0 4.	19:10,3 3.	30:04,2 2.	1:36:21,4	+12:02,1	1590
5.	BUOB Regula		SUI Beinwil Am See	1994	W (57.)	32:52,7 4.	10:34,1 3.	19:18,4 4.	31:20,9 8.	1:37:17,0	+12:57,7	1812
6.	ABBA Josefina		ARG Thun	1991	W (70.)	33:32,7 5.	10:46,3 6.	19:28,5 6.	31:49,1 11.	1:38:44,9	+14:25,6	2566
7.	HOLENSTEIN Nina		SUI St. Gallen	1994	W (77.)	34:07,0 7.	10:56,6 8.	19:27,6 5.	31:44,2 10.	1:39:29,7	+15:10,4	3119
8.	WEBER Naemi		SUI Beinwil Am See	1990	W (84.)	34:35,8 10.	10:47,4 7.	20:00,7 11.	31:24,4 9.	1:39:56,8	+15:37,5	2000
9.	LEI Sarah		SUI Sursee	1987	W (87.)	34:56,1 14.	11:04,0 9.	19:56,3 9.	31:13,4 6.	1:40:15,4	+15:56,1	1717
10.	STURM Joan		SUI Rickenbach LU	1993	W (96.)	35:36,9 17.	11:11,7 12.	19:51,4 8.	31:20,1 7.	1:41:06,8	+16:47,5	2593
11.	ZUMSTEG Sina		SUI Möhlin	1992	W (97.)	34:09,1 8.	11:15,3 14.	20:05,9 12.	32:24,9 13.	1:41:11,8	+16:52,5	1942
12.	BÄTTIG Jessica		SUI Luzern	1990	W (99.)	35:07,2 15.	11:05,8 10.	19:39,4 7.	32:05,0 12.	1:41:16,4	+16:57,1	3756

Hallwilerseelauf 2024

Ergebnisse AKs - Halbmarathon

Platz	Name	Nat.	Verein / Ort	Jg.	Overall	Seerose	Delphin	Schloss	Brücke	Zeit	Diff.	Startnr.
13.	HUNZIKER Manuela	+	SUI Bern	1991	W (110.)	34:48,7 12.	11:14,5 13.	20:18,6 14.	32:49,2 16.	1:42:24,8	+18:05,5	2497
14.	AMMANN Dominique	+	SUI Seengen	1994	W (112.)	34:55,3 13.	11:11,6 11.	19:56,6 10.	33:25,1 18.	1:42:31,3	+18:12,0	2592
15.	PETERHANS Anielle	+	SUI Zürich	1992	W (127.)	34:14,5 9.	11:41,3 16.	20:52,2 16.	33:26,6 19.	1:43:34,7	+19:15,4	2253
16.	ZEMP-SCHMID Tiziana	+	SUI Schwarzenberg Lu	1990	W (144.)	38:15,8 41.	11:53,6 20.	20:52,0 15.	30:55,6 4.	1:44:48,9	+20:29,6	4337
17.	TELLENBACH Nathalie	+	SUI Zürich	1994	W (153.)	37:20,5 25.	11:58,3 24.	20:53,9 17.	32:30,9 14.	1:45:45,4	+21:26,1	6470
18.	KÄMPF Lydia	+	SUI Zürich	1993	W (167.)	34:46,6 11.	11:31,2 15.	21:29,8 22.	35:14,9 32.	1:46:12,1	+21:52,8	1709
19.	RENGGLI Christina	+	SUI Seon	1991	W (177.)	35:24,5 16.	11:46,1 19.	21:20,7 19.	34:35,2 25.	1:46:39,1	+22:19,8	2312
20.	KUNZ Laura	+	SUI Basel	1993	W (182.)	38:01,6 37.	11:45,3 18.	21:24,3 20.	32:37,4 15.	1:46:59,3	+22:40,0	2603
21.	SAUTER Martina	+	SUI Luzern	1991	W (199.)	38:28,9 46.	12:08,0 28.	21:07,2 18.	33:04,2 17.	1:48:01,8	+23:42,5	3309
22.	HÄFLIGER Michelle	+	SUI OLG Suhr	1994	W (210.)	35:57,0 18.	11:57,8 23.	21:31,1 23.	35:28,9 35.	1:48:26,1	+24:06,8	3773
23.	CHRIST Michèle	+	SUI Riedholz	1993	W (224.)	37:05,6 21.	11:53,9 21.	21:26,8 21.	35:10,2 31.	1:49:08,6	+24:49,3	4012
24.	LEHMANN Sophia	+	SUI Otelfingen	1993	W (227.)	37:38,8 30.	12:03,2 26.	21:55,2 30.	34:15,5 23.	1:49:11,9	+24:52,6	3036
25.	BUCHELI Michelle	+	SUI Malters	1991	W (229.)	37:10,8 23.	11:56,0 22.	21:36,9 26.	34:59,0 29.	1:49:13,8	+24:54,5	3222
26.	BÜHLMANN Danja	+	SUI TV Wohlen (AG)	1992	W (232.)	38:44,4 51.	12:14,7 32.	21:35,0 25.	33:31,7 20.	1:49:19,1	+24:59,8	4933
27.	WALDMANN Hanna	+	SUI Zürich	1990	W (242.)	38:19,0 43.	12:13,4 31.	21:54,3 29.	33:56,5 21.	1:49:44,8	+25:25,5	3083
28.	SCHÄRER Sita	+	SUI LG Matzendorf	1990	W (249.)	38:17,1 42.	12:27,5 41.	22:05,8 34.	34:07,1 22.	1:50:03,4	+25:44,1	2474
29.	MÜRSET Jennifer	+	SUI Birmenstorf Ag	1991	W (251.)	38:00,6 36.	12:05,6 27.	21:57,5 32.	34:33,0 24.	1:50:05,2	+25:45,9	2210
30.	KÜHNIS Corinne	+	SUI Wohlen	1991	W (257.)	38:08,9 39.	12:02,8 25.	21:47,1 27.	34:58,0 27.	1:50:31,8	+26:12,5	3862
31.	ROHR Alexandra	+	SUI LT Hunzi	1991	W (263.)	37:49,5 34.	12:11,9 29.	21:48,8 28.	35:27,4 34.	1:51:00,4	+26:41,1	3963
32.	OBERHOLZER Laura	+	SUI finishers Winterthur	1993	W (285.)	38:41,4 50.	12:30,1 43.	22:08,0 35.	34:57,2 26.	1:51:48,9	+27:29,6	2464
33.	LENHARD Natalie	+	SUI Schaffhausen	1991	W (287.)	37:10,6 22.	12:55,1 64.	22:32,5 48.	36:03,1 45.	1:51:53,7	+27:34,4	5853
34.	WAHL Angela	+	SUI Langenthal	1992	W (290.)	37:34,7 28.	12:22,6 37.	22:25,9 40.	36:19,6 49.	1:52:09,8	+27:50,5	5375
35.	BROGLI Stefanie	+	SUI Horgen	1991	W (294.)	37:48,7 33.	12:36,2 51.	22:28,9 43.	35:48,8 40.	1:52:14,8	+27:55,5	2586
36.	STÖSSEL Rebecca	+	SUI Bözberg	1991	W (298.)	37:20,6 26.	12:20,9 36.	22:32,0 47.	36:25,1 50.	1:52:23,6	+28:04,3	2048
37.	EISENRING Stephanie	+	SUI Heimberg	1992	W (308.)	39:54,3 60.	12:29,5 42.	21:57,4 31.	34:58,3 28.	1:52:42,5	+28:23,2	4582
38.	GYSIN Yvonne	+	SUI Wetzikon ZH	1992	W (312.)	38:48,5 52.	12:12,5 30.	22:11,7 36.	36:00,6 43.	1:52:47,3	+28:28,0	5134
39.	WIEDERKEHR Sabrina	+	SUI Dottikon	1991	W (313.)	38:07,8 38.	12:23,9 39.	22:31,9 46.	36:11,3 48.	1:52:52,0	+28:32,7	1426
40.	SCHÖNENBERGER Domenica	+	SUI Kloten	1993	W (324.)	39:17,4 54.	12:31,6 45.	22:26,0 41.	35:33,2 37.	1:53:11,7	+28:52,4	5934
41.	HERGER Meret	+	SUI Zürich	1992	W (327.)	37:42,7 31.	12:58,8 68.	22:22,4 38.	36:49,7 53.	1:53:23,9	+29:04,6	3391
42.	HUBER Stephanie	+	SUI Zürich	1992	W (338.)	37:29,4 27.	12:15,5 33.	22:33,5 49.	37:38,9 69.	1:53:40,8	+29:21,5	4196
43.	OBERHOLZER Rahel Sina Vera	+	SUI Dietfurt	1994	W (341.)	38:12,4 40.	12:41,2 53.	22:28,9 42.	36:51,1 54.	1:53:46,5	+29:27,2	5205
44.	MEYA Louisa	+	SUI Basel	1993	W (349.)	38:23,8 44.	12:20,8 35.	22:34,2 50.	37:06,0 60.	1:53:59,3	+29:40,0	4379
45.	MESSERLI Angi	+	SUI Zug	1991	W (358.)	41:09,5 83.	12:41,1 52.	21:34,3 24.	35:32,6 36.	1:54:13,4	+29:54,1	4261
46.	STEINER Anita	+	SUI Källiken	1990	W (359.)	40:03,7 62.	12:27,0 40.	22:29,2 44.	35:41,6 38.	1:54:15,8	+29:56,5	3648
47.	FRAGNIÈRE Emilie	+	SUI CS Marsens	1993	W (363.)	36:05,9 19.	12:23,7 38.	22:56,3 57.	38:47,5 88.	1:54:20,9	+30:01,6	6469
48.	STUTZ Andrea	+	SUI Dagmersellen	1994	W (365.)	41:07,0 82.	12:34,0 48.	22:15,7 37.	35:09,3 30.	1:54:30,3	+30:11,0	4162
49.	BILLETTER Chantal	+	SUI Pfäffikon SZ	1992	W (367.)	38:27,9 45.	12:30,3 44.	23:07,4 63.	37:13,8 63.	1:54:44,3	+30:25,0	3585
50.	LAUBI Corinna	+	SUI Thalwil	1991	W (374.)	37:57,7 35.	13:00,9 75.	23:17,9 68.	36:59,4 56.	1:54:54,1	+30:34,8	3253
51.	JOST Susanne	+	SUI Skiclub Walterswil	1993	W (380.)	38:49,7 53.	12:34,4 49.	22:36,8 52.	37:04,1 59.	1:55:02,8	+30:43,5	4185
52.	SPILLMANN Ursula	+	SUI Zollikofen	1992	W (384.)	40:50,3 74.	12:58,9 70.	22:57,3 58.	35:26,9 33.	1:55:22,4	+31:03,1	4235
53.	LÄUBLI Seraina	+	SUI Zürich	1994	W (385.)	36:47,6 20.	11:44,0 17.	22:52,4 56.	39:54,7 100.	1:55:25,7	+31:06,4	3321























Hallwilerseelauf 2024

Ergebnisse AKs - Halbmarathon

Platz	Name	Nat.	Verein / Ort	Jg.	Overall	Seerose	Delphin	Schloss	Brücke	Zeit	Diff.	Startnr.
54.	KRUMMENACHER Soa		SUI Basel	1994	W (386.)	41:17,6 88.	12:35,9 50.	22:47,6 55.	35:43,6 39.	1:55:27,5	+31:08,2	3660
55.	GROSS Larissa		GER Zürich	1990	W (406.)	40:43,4 71.	12:59,0 71.	22:58,8 60.	36:06,8 46.	1:56:06,1	+31:46,8	13203
56.	BÄNZIGER Jessica		SUI Zürich	1991	W (410.)	37:46,0 32.	12:46,8 56.	23:28,6 74.	38:15,0 76.	1:56:11,8	+31:52,5	2938
57.	PARTELOVA Maria		SVK Zürich	1993	W (415.)	40:50,8 75.	12:48,7 60.	23:11,8 65.	35:53,5 41.	1:56:18,1	+31:58,8	5845
58.	FASNACHT Janine		SUI Bolligen	1992	W (423.)	37:18,1 24.	12:19,5 34.	23:16,5 67.	40:12,5 106.	1:56:37,7	+32:18,4	3200
59.	STUDER lisa		SUI Kestenholz	1993	W (428.)	40:27,6 66.	12:59,3 72.	23:03,9 62.	36:44,1 52.	1:56:45,0	+32:25,7	5112
60.	ROSSI Patricia		SUI 3019 Bern	1990	W (429.)	42:21,2 109.	12:33,2 47.	22:29,8 45.	36:01,5 44.	1:56:45,5	+32:26,2	3162
61.	KÖNIG Kimberly		SUI Zollikon	1993	W (431.)	41:27,4 90.	12:54,9 63.	22:45,8 54.	35:58,1 42.	1:56:45,8	+32:26,5	4365
62.	ZYBA Gentiana		ALB Zürich	1990	W (446.)	39:19,1 55.	12:48,0 59.	23:31,0 77.	37:37,1 67.	1:57:12,5	+32:53,2	2982
63.	PFEIFFER-JÄGGGLI Sonja		SUI Guntershausen B. Aadorf (aadorf)	1990	W (447.)	40:28,9 67.	13:00,6 74.	23:03,1 61.	37:02,4 57.	1:57:13,1	+32:53,8	2686
64.	ENGEL Melanie		SUI PRIMECoaching	1991	W (450.)	41:25,0 89.	13:01,6 78.	23:13,3 66.	36:07,9 47.	1:57:17,2	+32:57,9	4538
65.	FRATILA Denisa		SUI Baden	1994	W (452.)	41:11,5 84.	12:49,7 61.	22:04,5 33.	37:25,7 65.	1:57:20,7	+33:01,4	3179
66.	EIGENMANN Yvonne		SUI LG Glarus	1991	W (454.)	39:25,0 56.	13:02,4 80.	23:23,6 70.	37:53,8 72.	1:57:26,2	+33:06,9	3241
67.	RITZ Ramona		SUI St. Gallen	1991	W (456.)	40:39,6 70.	12:47,7 58.	22:43,0 53.	37:35,4 66.	1:57:28,0	+33:08,7	4532
68.	METTLER Simone		SUI Bözen	1991	W (466.)	38:32,4 48.	12:44,0 55.	23:29,3 75.	38:55,5 89.	1:57:41,8	+33:22,5	2688
69.	SCHMIDMEISTER Katrin		SUI Boniswil	1991	W (474.)	40:58,7 78.	13:04,6 82.	22:58,1 59.	37:11,6 61.	1:57:53,3	+33:34,0	2772
70.	SCHULTHESS Fabienne		SUI Dietikon	1993	W (479.)	42:16,7 107.	12:59,5 73.	22:25,1 39.	36:34,0 51.	1:57:59,5	+33:40,2	3483
71.	SPÜHLER Melanie		SUI Zürich	1991	W (487.)	41:01,4 79.	12:47,5 57.	22:34,8 51.	38:07,3 75.	1:58:13,1	+33:53,8	4056
72.	BUSER Meret		SUI Basel	1990	W (492.)	40:31,7 68.	12:52,6 62.	23:33,2 78.	37:44,0 71.	1:58:23,6	+34:04,3	3617
73.	WETTSTEIN Kathrin		SUI Unterenfelden	1992	W (495.)	37:35,0 29.	12:42,2 54.	23:26,6 72.	40:11,5 105.	1:58:25,9	+34:06,6	3744
74.	BIERI Melanie		SUI Thun	1992	W (511.)	40:16,5 64.	12:57,9 65.	23:27,1 73.	38:34,2 83.	1:59:02,6	+34:43,3	3432
75.	GLOOR Sandra		SUI Bern	1992	W (517.)	39:41,8 57.	12:58,6 67.	24:04,0 87.	38:47,0 87.	1:59:11,3	+34:52,0	2776
76.	ZEITHAMMEL Patricia		SUI Bern	1990	W (528.)	41:38,0 94.	13:15,0 85.	23:21,5 69.	37:22,5 64.	1:59:21,9	+35:02,6	4824
77.	BIESUZ Belinda		SUI Basel	1993	W (530.)	41:07,0 81.	13:00,9 76.	23:42,7 82.	38:03,1 73.	1:59:27,9	+35:08,6	4289
78.	MINDER Judith		SUI 4600	1991	W (538.)	39:46,5 58.	13:24,5 94.	24:17,6 93.	38:29,6 81.	1:59:42,8	+35:23,5	4887
79.	KÖCHLI Marion		SUI Zürich	1993	W (539.)	42:45,1 122.	13:01,2 77.	23:29,7 76.	36:56,7 55.	1:59:43,0	+35:23,7	3399
80.	GRENACHER Seraina		SUI Riniken	1991	W (558.)	41:43,0 97.	13:02,2 79.	23:09,0 64.	38:19,8 77.	2:00:05,1	+35:45,8	4460
81.	MORO Chiara		SUI Rüslikon	1993	W (559.)	40:49,2 73.	13:07,7 83.	23:38,0 79.	38:36,7 85.	2:00:07,5	+35:48,2	2630
82.	ALLEMANN Tina		SUI Atomic Monkey Crossfit	1993	W (561.)	40:52,8 76.	12:58,6 66.	23:25,0 71.	39:03,8 90.	2:00:09,6	+35:50,3	4417
83.	HOCHSTRASSER Janina		SUI Zürich	1994	W (563.)	41:31,0 91.	12:58,8 69.	23:40,3 81.	38:25,7 79.	2:00:11,0	+35:51,7	4588
84.	SVECOVA Tereza		CZE Rombach	1991	W (576.)	38:30,2 47.	12:31,7 46.	26:23,2 151.	39:25,7 96.	2:00:27,4	+36:08,1	6480
85.	FACCIOLI Céline		SUI Zürich	1990	W (600.)	41:48,4 98.	13:22,5 91.	24:08,6 88.	38:06,9 74.	2:01:06,6	+36:47,3	5080
86.	VECCHIO Adriana		SUI Lenzburg	1991	W (621.)	42:38,3 119.	13:17,1 87.	23:49,7 86.	38:20,8 78.	2:01:41,4	+37:22,1	4696
87.	KÜNDIG Irene		SUI Uster	1990	W (623.)	41:33,7 93.	13:16,1 86.	24:14,7 92.	38:41,3 86.	2:01:41,7	+37:22,4	3580
88.	SÄUBERLICH Julia		GER Zürich	1990	W (624.)	43:00,7 123.	13:25,4 95.	23:38,9 80.	37:40,9 70.	2:01:41,9	+37:22,6	4847
89.	BEYER Jessica		GER Boniswil	1990	W (643.)	41:58,0 102.	14:52,4 159.	24:32,3 99.	37:13,6 62.	2:02:08,9	+37:49,6	4005
90.	STAUFFER Anna		SUI Bern	1993	W (648.)	39:49,6 59.	13:20,9 90.	25:06,7 114.	39:58,8 101.	2:02:16,5	+37:57,2	4971
91.	STIERLI Manuela		SUI Aarau	1994	W (652.)	40:32,6 69.	13:27,5 96.	24:19,9 95.	40:30,9 110.	2:02:23,5	+38:04,2	3859
92.	STAMPFLI Nadine		SUI TV Ormalingen	1992	W (654.)	43:34,3 130.	13:49,9 107.	23:45,1 84.	37:38,3 68.	2:02:27,2	+38:07,9	5568
93.	WEISS Susanne		SUI Aarau	1990	W (656.)	41:59,6 103.	13:31,7 99.	24:36,2 103.	38:31,1 82.	2:02:34,0	+38:14,7	3613
94.	LOOSLI Fabienne		SUI Zürich	1990	W (662.)	38:37,7 49.	13:30,4 98.	24:56,3 108.	41:32,1 124.	2:02:44,7	+38:25,4	3819



















Hallwilerseelauf 2024

Ergebnisse AKs - Halbmarathon

Platz	Name	Nat.	Verein / Ort	Jg.	Overall	Seerose	Delphin	Schloss	Brücke	Zeit	Diff.	Startnr.
95.	MEYER Jessica		SUI Meisterschwanden	1994	W (665.)	40:57,6 77.	13:20,9 89.	24:12,6 90.	40:19,6 107.	2:02:47,3	+38:28,0	5812
96.	WYSS Mirielle		SUI Horgen	1993	W (669.)	42:31,7 116.	13:09,7 84.	23:46,5 85.	39:31,8 97.	2:02:55,6	+38:36,3	4944
97.	HÜRZELER Stefanie		SUI Bremgarten Ag	1993	W (681.)	40:26,7 65.	13:32,0 100.	24:13,4 91.	40:53,9 113.	2:03:18,7	+38:59,4	4722
98.	HÄUSELMANN Marina		Bertschi	1993	W (687.)	41:03,4 80.	13:18,1 88.	23:43,8 83.	41:27,0 123.	2:03:31,9	+39:12,6	5241
99.	BRUNNER Sina		SUI Grindelwald	1994	W (693.)	42:21,8 110.	13:37,9 101.	24:34,0 100.	39:16,3 92.	2:03:39,6	+39:20,3	5640
100.	ACKERMANN Chantal		SUI FC Klus/Balsthal	1994	W (712.)	40:45,1 72.	13:59,5 113.	25:15,0 119.	40:21,4 108.	2:04:25,1	+40:05,8	5978
101.	BOLINGER Jil		SUI Pratteln	1992	W (722.)	45:38,4 154.	14:03,5 118.	24:20,5 97.	37:02,9 58.	2:04:44,8	+40:25,5	6109
102.	HITZ Nicole		SUI Rupperswil	1993	W (739.)	41:15,5 86.	13:45,6 105.	25:00,7 110.	41:09,3 118.	2:05:12,7	+40:53,4	4699
103.	KOWALEFF Alexandra		SUI Zürich	1994	W (742.)	44:11,6 135.	13:58,9 111.	24:43,9 105.	38:35,2 84.	2:05:14,4	+40:55,1	5631
104.	HÄFELI Zoë		SUI Bellikon	1993	W (745.)	42:17,1 108.	13:23,7 92.	24:34,8 102.	41:12,8 119.	2:05:16,4	+40:57,1	4863
105.	THOTTAN Vidhya		SUI Bern	1991	W (747.)	41:42,1 95.	13:28,2 97.	24:20,0 96.	41:35,3 126.	2:05:19,6	+41:00,3	4136
106.	BIEDERMANN Natascha		SUI FC Klus/Balsthal	1992	W (754.)	42:33,5 117.	14:51,9 157.	25:04,3 112.	39:09,0 91.	2:05:27,3	+41:08,0	5977
107.	NEUGEBAUER Claire		SUI Zürich	1992	W (762.)	43:13,9 124.	14:09,4 126.	25:28,7 124.	39:17,2 94.	2:05:35,8	+41:16,5	4273
108.	WAGNER Christin		GER Basel	1990	W (763.)	43:17,0 127.	14:07,9 124.	25:28,0 123.	39:17,1 93.	2:05:36,9	+41:17,6	4034
109.	CHIU Ching-Yin		TPE Winterthur	1994	W (765.)	41:42,7 96.	14:00,5 114.	25:09,7 116.	40:34,6 112.	2:05:39,3	+41:20,0	4823
110.	KESSELRING Jasmin		SUI OLK Argus	1993	W (783.)	42:24,7 112.	13:04,4 81.	24:28,1 98.	41:56,3 136.	2:06:04,2	+41:44,9	5324
111.	WILDBERGER Lea		SUI Winterthur	1994	W (795.)	44:12,0 136.	13:47,4 106.	24:19,7 94.	40:08,1 103.	2:06:20,2	+42:00,9	5546
112.	BALAJ Diagneza		SUI Diagneza	1994	W (815.)	41:32,9 92.	13:38,8 102.	25:14,6 118.	42:15,6 140.	2:06:47,0	+42:27,7	4593
113.	MÜHLENBROICH Angela		GER Basel	1991	W (832.)	39:59,1 61.	13:41,0 103.	25:47,1 136.	43:34,5 154.	2:07:15,0	+42:55,7	3688
114.	LEUENBERGER Romina		SUI Luzern	1991	W (835.)	46:19,0 165.	14:02,0 117.	24:34,1 101.	38:29,5 80.	2:07:21,1	+43:01,8	5167
115.	SCHNEIDER Selina		SUI Zürich	1993	W (840.)	45:20,9 150.	13:44,3 104.	24:11,9 89.	40:06,6 102.	2:07:26,8	+43:07,5	4163
116.	JAMPATSANG Tenzin Tsono		SUI Laufträff Solothurn	1992	W (846.)	42:11,2 106.	14:04,6 122.	25:46,5 135.	41:21,1 121.	2:07:30,5	+43:11,2	3154
117.	LOOSER Marlies		SUI Ebnet-Kappel	1991	W (861.)	41:11,9 85.	13:23,9 93.	26:23,6 152.	42:36,9 143.	2:07:52,5	+43:33,2	4947
118.	TIREZ Sarah		SUI Oberwil-Lieli AG	1990	W (870.)	43:16,0 125.	14:14,1 132.	25:11,0 117.	41:20,9 120.	2:08:06,5	+43:47,2	5285
119.	MÜLLER Andrea		SUI Seengen	1993	W (875.)	42:25,6 113.	14:11,8 129.	25:28,8 125.	42:08,4 139.	2:08:15,6	+43:56,3	4311
120.	SCHNEIDER Livia		SUI Frick	1992	W (878.)	44:52,8 144.	13:53,1 109.	24:47,6 106.	40:58,6 115.	2:08:21,0	+44:01,7	4815
121.	CALDARI Annagiulia		ITA Lenzburg	1994	W (880.)	44:45,9 142.	14:04,0 120.	25:07,2 115.	40:33,2 111.	2:08:22,9	+44:03,6	5599
122.	HORN Melanie		GER Zürich	1992	W (883.)	43:33,0 128.	14:05,8 123.	24:56,5 109.	41:33,1 125.	2:08:24,6	+44:05,3	4761
123.	SCHEIWILLER Maya		SUI Baar	1991	W (886.)	44:42,0 141.	14:18,1 135.	25:15,4 120.	40:11,4 104.	2:08:30,7	+44:11,4	5229
124.	MIKSCH Andrea		SUI Rheinfelden	1991	W (887.)	43:40,8 131.	14:12,5 130.	25:46,0 134.	40:59,2 116.	2:08:34,4	+44:15,1	5342
125.	FRAME Anastasia		SUI Gränichen	1992	W (888.)	40:09,6 63.	14:15,7 133.	25:35,9 127.	44:41,0 161.	2:08:36,4	+44:17,1	2386
126.	JEGGE Michèle		SUI Aarau	1994	W (889.)	42:36,3 118.	14:17,9 134.	25:42,9 130.	41:52,9 134.	2:08:37,1	+44:17,8	5514
127.	SENN Julia		SUI Zürich	1991	W (898.)	42:38,3 120.	13:55,0 110.	24:43,5 104.	43:29,3 153.	2:08:49,5	+44:30,2	6238
128.	MALFENT Davina		SUI Obfelden	1993	W (905.)	44:50,9 143.	14:03,8 119.	24:53,8 107.	40:56,2 114.	2:09:01,2	+44:41,9	5581
129.	SIDLER Theres		SUI Emmenbrücke	1992	W (908.)	46:07,0 162.	14:21,6 138.	25:23,8 121.	39:24,2 95.	2:09:04,1	+44:44,8	5003
130.	LUSSI Tamara		SUI Steinhausen	1990	W (924.)	41:52,4 100.	14:54,8 161.	26:13,1 146.	42:27,0 142.	2:09:33,7	+45:14,4	5592
131.	ZÜND Antonia		SUI Rheinfelden	1993	W (929.)	43:33,7 129.	14:38,0 149.	25:24,1 122.	42:04,7 138.	2:09:38,6	+45:19,3	4727
132.	HÄFELI Xenia		SUI XL Running	1994	W (934.)	41:55,3 101.	14:00,9 115.	26:06,7 142.	43:14,0 152.	2:09:41,2	+45:21,9	3015
133.	ORLANDO Naëmi		SUI Zürich	1994	W (936.)	46:06,4 161.	14:18,3 136.	25:55,7 140.	39:35,3 99.	2:09:42,1	+45:22,8	4819
134.	ZELLWEGER Denise		SUI Sempach Stadt	1991	W (942.)	43:47,7 132.	14:22,8 141.	25:43,6 131.	41:44,6 131.	2:09:50,0	+45:30,7	4901
135.	PFENNINGER Martina		SUI Gunzwil	1991	W (943.)	43:48,8 133.	14:22,6 140.	25:44,3 133.	41:43,3 129.	2:09:50,8	+45:31,5	4269

Hallwilerseelauf 2024

Ergebnisse AKs - Halbmarathon

Platz	Name	Nat.	Verein / Ort	Jg.	Overall	Seerose	Delphin	Schloss	Brücke	Zeit	Diff.	Startnr.
136.	PETERHALNER Selina		SUI Aarburg	1991	W (948.)	44:27,4 137.	13:59,3 112.	25:36,6 128.	41:45,7 132.	2:09:56,6	+45:37,3	4716
137.	GEIREGGER Sabrina		SUI Tennwil	1992	W (953.)	41:17,2 87.	13:50,1 108.	26:21,2 149.	44:08,2 157.	2:10:05,4	+45:46,1	6084
138.	BRYNER Angela		SUI Küttigen	1992	W (957.)	44:30,8 138.	14:29,3 144.	25:48,5 137.	41:21,8 122.	2:10:15,2	+45:55,9	5343
139.	PERLER Anja		SUI Wünnewil	1991	W (982.)	45:26,9 151.	14:13,0 131.	25:43,7 132.	41:37,3 127.	2:10:56,9	+46:37,6	4343
140.	HELTSCHE Lina		GER Basel	1993	W (988.)	44:35,7 139.	14:08,9 125.	25:50,2 138.	42:16,1 141.	2:11:00,8	+46:41,5	3601
141.	BRUNI Chantal		SUI Pratteln	1992	W (995.)	45:55,4 159.	14:22,3 139.	25:39,2 129.	41:45,7 133.	2:11:21,8	+47:02,5	5855
142.	VON NIEDERHÄUSERN-BINER Cindy		SUI Köniz	1993	W (1000.)	47:46,1 172.	14:21,6 137.	25:05,9 113.	40:30,4 109.	2:11:37,8	+47:18,5	5497
143.	BEELI Flurina		SUI Inwil	1992	W (1007.)	43:59,9 134.	15:13,1 167.	26:36,1 155.	42:01,5 137.	2:11:52,4	+47:33,1	5973
144.	SCHNEIDER Gina		SUI Safnern	1994	W (1009.)	44:39,6 140.	14:11,6 128.	26:01,6 141.	42:51,6 150.	2:11:53,2	+47:33,9	4990
145.	PETRI Elisa		SUI Beinwil Am See	1990	W (1015.)	48:03,3 175.	14:55,7 163.	25:51,2 139.	39:32,7 98.	2:11:58,2	+47:38,9	5904
146.	KELLER Rebecca		SUI Sargans	1990	W (1017.)	46:50,5 167.	14:04,5 121.	25:02,0 111.	42:45,8 147.	2:12:02,7	+47:43,4	4427
147.	CAIROLI Geraldine		SUI LSV Basel	1990	W (1027.)	42:25,6 114.	14:10,7 127.	26:21,8 150.	44:52,7 163.	2:12:21,1	+48:01,8	3105
148.	GRENACHER Elina		SUI Windisch	1994	W (1032.)	41:51,4 99.	14:01,3 116.	25:30,8 126.	46:18,5 173.	2:12:30,9	+48:11,6	4488
149.	SANZ Lorena		SUI Ostermündigen	1990	W (1038.)	42:41,3 121.	14:33,1 147.	26:24,5 153.	44:48,0 162.	2:12:36,1	+48:16,8	4622
150.	MARTI Saskia		SUI Basel	1987	W (1043.)	46:12,5 164.	14:33,4 148.	26:13,5 147.	41:43,6 130.	2:12:45,7	+48:26,4	4848
151.	GLOOR Caroline		GER Bern	1990	W (1051.)	44:57,5 146.	14:30,6 145.	26:08,0 143.	43:08,0 151.	2:12:58,3	+48:39,0	6014
152.	MANACH Anne-Catherine		SUI Les Moilles	1994	W (1052.)	42:05,7 104.	14:42,3 150.	26:15,2 148.	45:31,1 172.	2:12:59,5	+48:40,2	5182
153.	SCHÖNENBERGER Vanessa		SUI Laufen	1991	W (1064.)	42:30,6 115.	14:23,3 142.	27:07,5 160.	45:21,5 169.	2:13:44,6	+49:25,3	5874
154.	FELDER Martina		SUI Basel	1992	W (1070.)	47:48,2 174.	14:46,0 153.	26:24,6 154.	41:08,8 117.	2:14:00,1	+49:40,8	5133
155.	VIERTLER Stefanie		SUI Aarburg	1992	W (1101.)	45:45,7 156.	14:43,7 152.	26:50,1 158.	43:44,2 155.	2:15:20,3	+51:01,0	5645
156.	SIEVERT Melanie		SUI Diepfingen	1994	W (1126.)	48:12,6 177.	15:05,9 165.	26:09,9 144.	42:48,7 148.	2:16:18,9	+51:59,6	5800
157.	FÜGLISTER Steffi		SUI Merenschwand	1991	W (1134.)	42:23,3 111.	14:24,5 143.	27:37,4 166.	47:40,5 181.	2:16:44,1	+52:24,8	3680
158.	PFITZNER Dagny		GER Zürich	1993	W (1135.)	47:16,5 168.	15:15,4 168.	27:19,5 161.	42:51,1 149.	2:16:44,4	+52:25,1	5391
159.	LULIC-REICHELDT Dragana		SUI Thalheim	1990	W (1137.)	46:45,5 166.	15:09,4 166.	26:42,0 157.	44:00,6 156.	2:16:49,5	+52:30,2	6127
160.	KOZACZYNSKA Anna		POL Zurich	1991	W (1140.)	45:57,4 160.	14:53,7 160.	26:37,7 156.	44:40,6 160.	2:16:55,3	+52:36,0	4342
161.	BIERI Fabienne		SUI Bern	1994	W (1154.)	48:58,4 185.	15:32,0 178.	27:00,2 159.	41:55,6 135.	2:17:22,3	+53:03,0	5931
162.	SCHMUCKI Aline		SUI Balterswil	1994	W (1171.)	45:46,6 158.	14:30,7 146.	27:41,9 168.	45:14,3 168.	2:18:01,4	+53:42,1	6115
163.	HARDMEIER Monika		SUI Zumikon	1991	W (1176.)	48:26,6 181.	15:23,5 173.	27:20,2 162.	42:40,2 145.	2:18:12,7	+53:53,4	5858
164.	TRACHSEL Belinda		SUI Zofingen	1993	W (1188.)	48:40,2 183.	14:54,9 162.	26:13,1 145.	44:22,1 159.	2:18:46,4	+54:27,1	5613
165.	CADUFF Sarah		SUI Nussbaumen AG	1993	W (1207.)	49:31,7 189.	15:50,9 184.	27:40,0 167.	42:37,5 144.	2:19:39,4	+55:20,1	6258
166.	WILLI Nadine		SUI Seengen	1992	W (1209.)	49:52,8 192.	15:25,2 176.	27:35,1 165.	42:43,5 146.	2:19:46,5	+55:27,2	4327
167.	BOSSI Nathalie		SUI Escorpedos	1994	W (1211.)	45:07,0 148.	14:46,2 154.	28:15,9 172.	47:12,5 178.	2:19:54,9	+55:35,6	5600
168.	HOFER Céline		SUI Escorpedos	1993	W (1212.)	45:07,4 149.	14:46,3 155.	28:16,4 173.	47:12,5 177.	2:19:55,9	+55:36,6	5634
169.	MIESCHER Mélanie		SUI TV Arisdorf	1992	W (1215.)	47:22,0 169.	15:22,0 170.	28:23,4 175.	45:23,0 170.	2:20:28,9	+56:09,6	5791
170.	MÜLLER Christina		SUI Steil isch Geil	1994	W (1231.)	45:33,0 153.	14:48,1 156.	27:55,3 169.	49:01,2 187.	2:21:24,7	+57:05,4	3706
171.	COLATRUGLIO Alessia		SUI Worb	1993	W (1236.)	47:46,1 173.	16:17,6 194.	29:06,3 186.	44:16,1 158.	2:21:45,0	+57:25,7	4315
172.	STEINER Valerie		SUI Oberwil	1991	W (1241.)	43:16,5 126.	14:52,0 158.	29:25,0 188.	49:50,3 190.	2:22:01,3	+57:42,0	3998
173.	SULMONI Thea		SUI Schlieren	1991	W (1242.)	49:39,6 191.	16:20,4 195.	30:27,5 202.	41:42,6 128.	2:22:02,7	+57:43,4	3103
174.	PREISWERK Elena		SUI Reinach BL	1990	W (1255.)	48:56,9 184.	15:51,5 187.	28:03,0 170.	45:06,1 166.	2:22:36,7	+58:17,4	5809
175.	LUONG Ja Lun Tina		SUI Basel	1991	W (1263.)	47:24,1 170.	15:22,9 171.	27:21,8 164.	47:38,6 180.	2:23:10,7	+58:51,4	6125
176.	HARTMANN Tabitha		SUI Luzern	1993	W (1269.)	50:23,7 199.	15:45,9 180.	28:22,2 174.	45:09,4 167.	2:23:26,5	+59:07,2	5658

Hallwilerseelauf 2024

Ergebnisse AKs - Halbmarathon

Platz	Name	Nat.	Verein / Ort	Jg.	Overall	Seerose	Delphin	Schloss	Brücke	Zeit	Diff.	Startnr.
177.	MESSER Martina		SUI Steffisburg	1990	W (1288.)	49:03,3 187.	15:51,0 185.	28:31,4 178.	46:29,7 174.	2:24:06,5	+59:47,2	6054
178.	LAGGNER Lisa Maria		AUT Aarau	1994	W (1290.)	49:53,5 193.	15:48,4 183.	28:26,1 176.	45:29,7 171.	2:24:16,5	+59:57,2	6155
179.	WINKLER Kerstin		SUI LSVR Rothrist	1994	W (1297.)	50:05,2 195.	16:31,9 198.	28:45,7 182.	44:58,4 164.	2:24:39,1	+1:00:19,8	5219
180.	HENZEN Marlou		SUI Steinhausen	1991	W (1299.)	47:45,7 171.	16:15,9 193.	29:08,5 187.	46:55,4 176.	2:24:47,7	+1:00:28,4	5365
181.	MAHLER Jessica		Bertschi	1991	W (1303.)	45:01,1 147.	15:21,5 169.	28:35,4 180.	51:03,1 195.	2:24:58,5	+1:00:39,2	5606
182.	STREIT Monia		SUI Niederönz	1992	W (1305.)	48:12,0 176.	15:31,3 177.	28:32,2 179.	48:09,9 183.	2:25:01,7	+1:00:42,4	5947
183.	STRUCHEN Sarah		SUI Zürich	1991	W (1307.)	45:46,1 157.	15:34,1 179.	28:55,1 185.	50:38,5 194.	2:25:15,3	+1:00:56,0	11334
184.	KALAN Sara		SUI Zofingen	1994	W (1308.)	51:38,1 202.	15:51,1 186.	28:51,1 184.	44:59,8 165.	2:25:27,7	+1:01:08,4	6146
185.	HARTMANN Sandra		SUI Laufgruppe Fricktal	1990	W (1309.)	42:08,6 105.	14:43,4 151.	29:30,0 190.	54:28,0 204.	2:25:47,9	+1:01:28,6	5194
186.	SINGEISEN Corinne		SUI Spiez	1992	W (1320.)	49:24,2 188.	15:46,4 181.	28:47,1 183.	47:25,9 179.	2:26:12,8	+1:01:53,5	6152
187.	HÜRLIMANN Stefanie		SUI Niederbuchsiten	1990	W (1324.)	46:07,5 163.	15:01,2 164.	28:06,1 171.	52:24,6 201.	2:26:21,5	+1:02:02,2	5964
188.	GRÖBLE Sabrina		SUI Geroldswil	1990	W (1339.)	48:26,2 180.	15:23,5 174.	27:21,3 163.	50:23,9 193.	2:26:57,8	+1:02:38,5	5867
189.	TROXLER Janine		SUI Bettwil	1993	W (1345.)	45:28,3 152.	15:52,1 188.	29:36,4 193.	51:36,6 198.	2:27:26,3	+1:03:07,0	5547
190.	RÜDISÜLI Katharina		SUI Zürich	1993	W (1360.)	49:33,0 190.	15:47,9 182.	28:27,2 177.	49:49,1 189.	2:28:38,3	+1:04:19,0	6254
191.	WEY Damaris		SUI Sarmenstorf	1991	W (1372.)	44:55,4 145.	15:23,5 172.	30:05,1 198.	53:37,6 203.	2:29:07,6	+1:04:48,3	3107
192.	WINZENRIED Lynn		SUI Aeugst Am Albis	1990	W (1377.)	50:03,2 194.	16:04,1 191.	29:26,3 189.	48:45,1 185.	2:29:23,0	+1:05:03,7	5999
193.	BLÄTTLER Simona		SUI Ruppenswil	1992	W (1380.)	48:26,1 179.	16:26,0 197.	29:46,3 194.	49:34,4 188.	2:29:27,9	+1:05:08,6	4400
194.	ODERBOLZ Laura		SUI Zürich	1994	W (1385.)	50:23,7 198.	15:55,1 190.	28:41,7 181.	50:21,0 192.	2:29:55,3	+1:05:36,0	5372
195.	HARLACHER-MUHMENTHALER Lara		SUI Ballwil	1994	W (1386.)	53:26,8 206.	15:52,4 189.	29:34,9 192.	46:41,9 175.	2:30:07,3	+1:05:48,0	5333
196.	JAUSLIN Slavelina		SUI Arlesheim	1993	W (1389.)	51:26,3 201.	16:41,9 202.	29:50,7 195.	47:54,6 182.	2:30:37,0	+1:06:17,7	5026
197.	MOLLET Nadine		SUI Langendorf	1993	W (1390.)	51:07,7 200.	16:59,7 204.	30:03,3 197.	48:33,2 184.	2:31:01,9	+1:06:42,6	6055
198.	BRACHER Lena		SUI Münchenstein	1992	W (1393.)	49:02,3 186.	16:32,9 200.	29:56,8 196.	51:07,7 196.	2:31:30,3	+1:07:11,0	5862
199.	SUTER Alexandra		SUI Schötz	1992	W (1399.)	50:18,6 197.	16:33,3 201.	30:19,1 201.	50:11,8 191.	2:32:09,7	+1:07:50,4	6187
200.	GORTE Olga		GER Ski Club Rastatt	1990	W (1405.)	53:04,0 205.	16:24,4 196.	29:31,5 191.	48:57,5 186.	2:32:58,1	+1:08:38,8	5666
201.	HERREN Fabienne		SUI Zollikofen	1990	W (1412.)	48:39,0 182.	16:55,9 203.	31:20,9 204.	52:01,8 200.	2:33:39,5	+1:09:20,2	5727
202.	FRITSCHI Melissa		SUI Waffenzugverein Freiamt	1993	W (1420.)	48:15,2 178.	15:24,4 175.	30:10,3 200.	55:36,2 207.	2:34:56,3	+1:10:37,0	5311
203.	CANDAN Sedef		TUR Rothrist	1994	W (1421.)	50:06,2 196.	16:32,1 199.	30:33,2 203.	53:05,1 202.	2:35:39,2	+1:11:19,9	6295
204.	LAUBER Laura		SUI Aarau	1992	W (1428.)	51:49,7 203.	17:48,5 206.	30:10,0 199.	51:51,3 199.	2:36:27,8	+1:12:08,5	4409
205.	GUEVARRA Anja Joie		PHI Turgi	1994	W (1452.)	53:28,0 207.	18:29,3 207.	33:56,2 206.	51:27,0 197.	2:42:13,1	+1:17:53,8	6424
206.	HASLER Valerie		SUI Brugg	1993	W (1470.)	53:39,7 208.	18:45,1 209.	33:40,3 205.	55:29,3 206.	2:46:55,6	+1:22:36,3	6425
207.	SCHILDKNECHT Juliana		SUI Gossau Sg	1993	W (1474.)	56:10,7 209.	18:40,2 208.	34:09,9 207.	54:37,4 205.	2:48:50,9	+1:24:31,6	5692
208.	REISGIES Carola		SUI Walenstadt	1991	W (1477.)	45:41,9 155.	16:06,0 192.	44:59,9 209.	57:29,6 208.	2:49:35,6	+1:25:16,3	5731
209.	REY Tamara		SUI Ammerswil AG	1990	W (1479.)	52:17,4 204.	17:08,2 205.	34:47,8 208.	1:01:15,5 209.	2:51:02,9	+1:26:43,6	5970
DNF	SACCOMANNO-MEYER Salome		SUI Oftringen	1990	W	1:01:29,2 ..	22:08,0 ..	40:57,1 ..	1:07:50,8 ..	DNF		5358
Halbmarathon W35												
1.	CAMUS Mirjam		GER LSG Olten	1986	W (29.)	31:25,4 3.	10:04,4 1.	18:20,2 1.	30:12,9 1.	1:33:11,8	-	1540
2.	WITTWER Vera		SUI Beckenried	1988	W (36.)	30:46,3 2.	10:24,0 4.	18:49,7 5.	30:58,2 3.	1:34:12,0	+1:00,2	1398
3.	KORINTH Lena		SUI Zürich	1986	W (37.)	30:43,2 1.	10:14,6 2.	18:35,1 2.	31:32,9 5.	1:34:13,2	+1:01,4	1445
4.	BRESCIANINI Esther		SUI Sarmenstorf	1988	W (43.)	32:51,3 6.	10:21,3 3.	18:46,1 4.	30:16,1 2.	1:35:21,4	+2:09,6	1530
5.	GUETERMANN Nikola		GER Gutach Im Breisgau	1987	W (47.)	31:56,0 4.	10:24,1 5.	18:39,1 3.	31:40,4 7.	1:35:49,8	+2:38,0	6477

Hallwilerseelauf 2024

Ergebnisse AKs - Halbmarathon

Platz	Name	Nat.	Verein / Ort	Jg.	Overall	Seerose	Delphin	Schloss	Brücke	Zeit	Diff.	Startnr.
6.	SCHEIDEGGER Bettina		SUI Trimatic / Powerlab Rebels	1985	W (53.)	32:27,9 5.	10:44,4 6.	19:20,0 6.	31:03,6 4.	1:36:44,0	+3:32,2	1227
7.	EYMANN Lea		SUI Aarau	1987	W (88.)	34:24,9 10.	10:58,1 8.	19:55,0 8.	31:46,5 9.	1:40:16,6	+7:04,8	1658
8.	WALTI Romana		SUI Bünzen	1987	W (90.)	34:26,5 11.	11:04,6 9.	19:55,6 9.	31:34,2 6.	1:40:41,4	+7:29,6	1887
9.	MEIER Michelle		SUI Niederweningen	1985	W (92.)	34:16,6 9.	10:55,6 7.	19:45,3 7.	32:29,8 11.	1:40:44,5	+7:32,7	2065
10.	BIRCHER Felicia		SUI Elektro Würgler	1985	W (107.)	34:06,9 8.	11:16,3 11.	20:44,2 17.	32:48,6 12.	1:42:09,3	+8:57,5	1856
11.	FASEL-MONNIER Laure		SUI CA Brouard	1988	W (111.)	35:14,3 14.	11:22,7 17.	20:24,2 12.	32:07,6 10.	1:42:26,8	+9:15,0	3151
12.	STRAHM Mirjam		SUI Burgdorf	1987	W (118.)	36:29,5 23.	11:22,2 16.	20:11,1 10.	31:43,1 8.	1:42:48,2	+9:36,4	2442
13.	SCHWEIZER Sonja		SUI Beinwil (Freiamt)	1985	W (122.)	33:54,5 7.	11:15,8 10.	20:32,4 14.	34:06,9 21.	1:43:09,7	+9:57,9	1564
14.	ZYSSET Sibylle		SUI Gunzwil	1989	W (138.)	35:02,6 13.	11:22,0 15.	20:36,8 15.	33:48,0 18.	1:44:14,3	+11:02,5	2946
15.	BACHMANN Manuela		SUI Meisterschwanden	1988	W (141.)	36:33,5 24.	11:20,5 14.	20:28,3 13.	32:54,6 13.	1:44:36,7	+11:24,9	1842
16.	LUTZ Manuela		SUI Mörschwil	1985	W (143.)	36:01,7 18.	11:16,8 12.	20:24,2 11.	33:34,0 16.	1:44:44,0	+11:32,2	2728
17.	OTT Lea		SUI Luzern	1985	W (163.)	36:13,6 20.	11:52,3 25.	21:10,0 22.	33:32,6 15.	1:46:04,7	+12:52,9	2462
18.	MUFF Steffi		SUI Neuenkirch	1986	W (166.)	34:45,7 12.	11:29,4 18.	21:13,6 23.	35:00,6 28.	1:46:07,1	+12:55,3	6465
19.	BLUM Petra		SUI Hochdorf	1986	W (170.)	36:09,4 19.	11:17,0 13.	20:43,7 16.	34:36,8 23.	1:46:18,8	+13:07,0	6475
20.	LÄNZLINGER Anita		SUI Ruswil	1988	W (172.)	37:06,9 30.	11:37,6 20.	21:07,1 20.	33:16,3 14.	1:46:24,3	+13:12,5	2582
21.	EHRSAM Simone		SUI Zumikon	1986	W (174.)	35:16,8 15.	11:57,8 27.	21:17,9 26.	34:37,6 24.	1:46:30,7	+13:18,9	1932
22.	BRUNNER Stephanie		SUI Weiach	1985	W (193.)	36:23,9 21.	12:02,4 28.	21:16,6 24.	34:28,1 22.	1:47:36,7	+14:24,9	2854
23.	ZEN-RUFFINEN Denise		SUI TSV Frauenkappelen	1986	W (194.)	37:41,3 32.	11:55,7 26.	20:58,4 19.	33:42,6 17.	1:47:39,7	+14:27,9	2865
24.	WIPF Mirjam		SUI Gisliflue RUN	1985	W (195.)	35:34,5 16.	11:41,0 21.	21:45,0 28.	35:18,3 30.	1:47:42,4	+14:30,6	1777
25.	HOFER Fiona		SUI Sportclub der Berufsfeuerwehr Stadt Zürich	1985	W (197.)	37:01,7 28.	11:47,1 24.	20:58,2 18.	34:39,2 25.	1:47:54,7	+14:42,9	2878
26.	BÜHLMANN Sabine		SUI Ebikon	1989	W (203.)	37:06,6 29.	11:33,3 19.	21:18,2 27.	34:39,6 26.	1:48:05,3	+14:53,5	4096
27.	WEBER-WEY Manuela		SUI Eggenwil	1988	W (204.)	35:54,4 17.	12:02,5 29.	21:49,4 29.	34:54,7 27.	1:48:10,1	+14:58,3	2147
28.	SCHORPP Elena		GER Meisterschwanden	1988	W (209.)	38:23,9 36.	11:46,9 23.	21:07,3 21.	33:51,9 19.	1:48:25,7	+15:13,9	4425
29.	EKDAHL Malin		SUI Smrun	1987	W (216.)	36:42,3 25.	11:43,2 22.	21:17,5 25.	35:29,3 32.	1:48:46,3	+15:34,5	2064
30.	BLUNSCHI Carola		SUI Baden	1985	W (254.)	37:23,3 31.	12:04,9 30.	22:01,0 31.	35:21,8 31.	1:50:19,0	+17:07,2	3462
31.	HOLZER Nadja		SUI Neuenegg	1989	W (288.)	38:01,7 34.	12:20,2 33.	22:07,1 32.	35:58,4 34.	1:51:55,4	+18:43,6	4449
32.	SHEPHERD Naomi		USA Zürich	1985	W (293.)	40:16,3 51.	12:54,5 47.	21:50,1 30.	34:01,7 20.	1:52:13,7	+19:01,9	4958
33.	STREBEL Helena		SUI Känerkinden	1989	W (309.)	36:42,3 26.	12:34,5 36.	22:53,2 42.	36:54,3 43.	1:52:43,9	+19:32,1	2765
34.	STÜSSI Comelia		SUI Pfeffikon	1988	W (314.)	39:11,9 40.	12:28,9 34.	22:33,9 38.	35:14,6 29.	1:52:55,3	+19:43,5	3482
35.	MEIER Nicole		SUI Bottmingen	1988	W (337.)	39:02,0 39.	12:17,9 32.	22:18,4 34.	36:13,4 37.	1:53:39,4	+20:27,6	4697
36.	SCHREYER Hannah		GER Baden	1989	W (353.)	36:24,2 22.	12:15,9 31.	23:06,3 45.	38:22,2 51.	1:54:03,7	+20:51,9	2278
37.	GANDER Fiona		SUI Immensee	1989	W (369.)	36:57,9 27.	12:37,2 40.	22:24,6 35.	38:32,6 55.	1:54:47,7	+21:35,9	2799
38.	BACHEVSKAYA Darya		RUS Zürich	1989	W (375.)	37:51,1 33.	12:36,8 39.	23:03,8 43.	37:31,3 48.	1:54:54,4	+21:42,6	2671
39.	NEUKOM Yvi		SUI Rafz	1989	W (378.)	39:50,0 47.	12:36,5 38.	22:33,4 37.	36:35,8 39.	1:54:57,6	+21:45,8	1683
40.	SCHMID Lorena		SUI Hallwil	1985	W (381.)	41:01,2 63.	12:35,2 37.	22:12,6 33.	35:43,0 33.	1:55:07,7	+21:55,9	4493
41.	GALLIN Tonja		SUI Samedan	1986	W (413.)	38:57,7 38.	12:53,3 45.	23:14,2 48.	37:27,7 47.	1:56:15,4	+23:03,6	2176
42.	KAESER Laura		SUI Wünnewil	1988	W (419.)	40:59,6 61.	12:53,4 46.	22:34,2 39.	36:12,9 36.	1:56:21,9	+23:10,1	2904
43.	STREBEL Sabrina		SUI Uster	1988	W (425.)	40:01,8 49.	12:57,5 49.	22:52,6 41.	37:07,4 45.	1:56:38,2	+23:26,4	13255
44.	MARTI Regula		SUI Zürich	1985	W (433.)	40:35,1 57.	13:06,8 53.	23:04,2 44.	36:21,3 38.	1:56:46,3	+23:34,5	4640
45.	TORRES Catalina		GER Zug	1987	W (438.)	39:40,6 44.	12:50,4 43.	22:46,4 40.	37:50,8 49.	1:57:00,4	+23:48,6	3174
46.	MENÉTREY Coralie		SUI Bern	1989	W (442.)	41:34,9 67.	12:30,3 35.	22:26,8 36.	36:50,7 41.	1:57:08,0	+23:56,2	3247

Hallwilerseelauf 2024

Ergebnisse AKs - Halbmarathon

Platz	Name	Nat.	Verein / Ort	Jg.	Overall	Seerose	Delphin	Schloss	Brücke	Zeit	Diff.	Startnr.
47.	LAREIDA Fabienne		SUI Wangs	1985	W (445.)	40:32,3 56.	12:59,8 50.	23:10,3 47.	37:00,2 44.	1:57:11,2	+23:59,4	2685
48.	TRIFONOVA Irina		SUI Kaisten	1987	W (458.)	38:02,2 35.	12:51,7 44.	24:25,7 70.	38:35,5 56.	1:57:29,8	+24:18,0	2620
49.	HIRTZLIN Pauline		SUI Saulcy	1987	W (475.)	38:52,8 37.	13:11,3 57.	23:28,0 51.	38:27,7 53.	1:57:54,1	+24:42,3	3792
50.	EBERT Kerstin		GER Cham	1986	W (476.)	42:04,6 72.	13:08,8 54.	23:23,1 50.	35:59,4 35.	1:57:55,6	+24:43,8	5586
51.	BIRCHER Conny		SUI Zwillikon	1985	W (489.)	40:18,3 52.	13:15,0 59.	23:47,6 56.	37:18,4 46.	1:58:18,4	+25:06,6	5011
52.	AESCHLIMANN Marlen		SUI Gretzenbach	1987	W (496.)	39:47,2 45.	12:39,3 41.	23:41,4 53.	38:30,6 54.	1:58:26,0	+25:14,2	5073
53.	KAUFMANN Stefanie		SUI Ebikon	1989	W (516.)	40:09,1 50.	12:49,0 42.	23:42,3 54.	38:35,9 57.	1:59:10,0	+25:58,2	1004
54.	DUSS Stefanie		SUI Wohlen AG	1989	W (540.)	41:39,8 68.	12:55,1 48.	23:07,9 46.	38:13,5 50.	1:59:43,9	+26:32,1	4989
55.	STEPHANI Judith		SUI ifa Runners	1983	W (568.)	40:59,0 60.	13:05,5 51.	23:51,0 57.	38:39,4 59.	2:00:20,3	+27:08,5	4201
56.	LARSEN Stephanie		SUI Beinwil am See, AG	1986	W (580.)	39:13,9 41.	13:30,1 68.	24:24,4 69.	39:28,0 64.	2:00:31,3	+27:19,5	5395
57.	ZECK Kathrin		GER Olten	1985	W (589.)	39:32,8 43.	13:30,0 67.	24:18,8 66.	39:34,4 65.	2:00:48,9	+27:37,1	3985
58.	KÄSER Melanie		SUI Zürich	1988	W (592.)	39:53,7 48.	13:31,0 69.	24:02,9 60.	39:40,7 68.	2:00:57,1	+27:45,3	4544
59.	SIGG Sarah		SUI Zürich	1989	W (597.)	39:25,3 42.	13:19,4 61.	24:22,2 67.	39:56,0 71.	2:01:02,8	+27:51,0	6310
60.	PAWLOWSKA Agata		POL Thalwil	1988	W (611.)	44:17,2 82.	13:32,2 70.	23:30,1 52.	36:54,2 42.	2:01:24,5	+28:12,7	5248
61.	JÄGGLI Sarah		SUI Aarberg	1988	W (616.)	40:25,2 54.	13:05,7 52.	23:58,0 58.	39:55,2 70.	2:01:36,2	+28:24,4	4928
62.	VAN DER LANS Eleo		SUI Flying Goudas	1986	W (618.)	39:48,5 46.	13:46,4 75.	24:27,1 73.	39:46,7 69.	2:01:37,6	+28:25,8	2406
63.	RONCHETTI Manuela		SUI Zürich	1986	W (625.)	44:30,3 85.	13:27,0 65.	23:16,5 49.	36:46,2 40.	2:01:42,2	+28:30,4	3686
64.	NÄF Erika		SUI Herisau	1989	W (632.)	41:11,8 64.	13:24,2 63.	24:07,5 63.	39:11,2 62.	2:01:52,6	+28:40,8	4946
65.	BÜCHLER Tanja		SUI LR Mosnang	1986	W (633.)	40:21,1 53.	13:10,5 56.	24:05,6 61.	40:16,6 75.	2:01:53,3	+28:41,5	2694
66.	LEHMANN Jacqueline		SUI Zürich	1987	W (642.)	41:33,1 66.	13:35,0 71.	23:45,6 55.	39:08,6 61.	2:02:07,5	+28:55,7	6262
67.	ROTH Kristin		GER Running Company	1989	W (645.)	40:29,9 55.	13:09,9 55.	24:09,0 64.	40:30,6 76.	2:02:12,9	+29:01,1	3775
68.	STREBEL Sandra		SUI Othmarsingen	1985	W (660.)	40:54,9 59.	13:23,8 62.	24:24,0 68.	40:04,9 73.	2:02:40,6	+29:28,8	4829
69.	FARNHAM Andrea		USA Niederlenz	1986	W (688.)	43:03,1 75.	13:42,5 74.	24:26,5 71.	38:36,2 58.	2:03:34,9	+30:23,1	4941
70.	FISCHER Martina		SUI Kölliken	1985	W (714.)	42:45,6 74.	13:13,0 58.	24:12,9 65.	40:06,1 74.	2:04:25,8	+31:14,0	5412
71.	DUBACH Stefanie		SUI Muhen	1986	W (727.)	43:29,7 79.	13:26,8 64.	24:26,9 72.	39:35,4 66.	2:04:52,0	+31:40,2	3685
72.	SCHEURER Janine		SUI Bern	1987	W (767.)	45:39,3 95.	13:16,6 60.	23:58,2 59.	38:45,3 60.	2:05:42,0	+32:30,2	4432
73.	MARTY Vera		SUI Basel	1988	W (779.)	41:43,8 70.	13:35,8 72.	24:46,5 76.	41:27,4 86.	2:06:00,7	+32:48,9	5644
74.	TONIETTI Nadia		SUI Wabern	1988	W (781.)	43:11,1 77.	13:30,0 66.	24:05,9 62.	41:12,8 83.	2:06:02,5	+32:50,7	4383
75.	HUBER Nicole		SUI Jona	1986	W (787.)	41:43,0 69.	13:37,8 73.	24:50,9 78.	41:36,1 87.	2:06:06,3	+32:54,5	4088
76.	ARPAGAU Katja		SUI Galgenen	1985	W (801.)	41:53,2 71.	14:12,5 86.	25:32,1 85.	40:52,0 79.	2:06:30,5	+33:18,7	6286
77.	LUDER Mirjam		SUI Strengelbach	1987	W (803.)	44:43,1 88.	13:57,9 79.	24:37,1 75.	39:26,1 63.	2:06:32,7	+33:20,9	4795
78.	MORINA Fahrje		SUI Dompierre FR	1986	W (819.)	42:23,0 73.	13:57,7 78.	25:06,1 81.	41:18,7 85.	2:06:57,3	+33:45,5	2318
79.	GALLINET Valérie		SUI Pratteln	1986	W (831.)	41:00,5 62.	13:58,9 80.	25:47,8 91.	42:15,7 96.	2:07:13,9	+34:02,1	4320
80.	MACHREICH Michaela		AUT Diegten	1985	W (837.)	43:25,4 78.	14:05,6 82.	24:59,4 79.	40:53,8 80.	2:07:22,9	+34:11,1	5846
81.	ARNET Sabrina		SUI LSVR	1985	W (850.)	40:49,1 58.	14:10,7 84.	26:14,3 98.	41:47,8 91.	2:07:33,7	+34:21,9	5431
82.	LEDERMANN Tanja		SUI Eggliswil	1987	W (879.)	44:45,5 90.	14:03,9 81.	25:07,5 82.	40:31,4 78.	2:08:22,0	+35:10,2	5636
83.	GERMANN Iwana		SUI Jeitziner	1987	W (884.)	46:17,8 102.	14:06,6 83.	25:47,2 90.	38:24,5 52.	2:08:25,2	+35:13,4	4030
84.	HÄNGGI Fabienne		SUI Derendingen	1987	W (893.)	41:14,8 65.	14:17,2 91.	25:36,3 88.	43:05,1 100.	2:08:46,2	+35:34,4	2840
85.	DESEÖ Anina		SUI Wil	1988	W (899.)	45:41,1 96.	14:29,5 94.	24:46,8 77.	40:00,2 72.	2:08:49,9	+35:38,1	6366
86.	DEUBER Maria		SUI Kaltbrunn	1987	W (958.)	43:50,4 81.	14:13,4 88.	25:07,9 83.	42:31,8 99.	2:10:15,7	+37:03,9	4964
87.	HAURI Mirjam		SUI Zuoz	1985	W (973.)	43:36,6 80.	13:50,0 76.	25:04,2 80.	43:49,8 103.	2:10:36,4	+37:24,6	5427

Hallwilerseelauf 2024

Ergebnisse AKs - Halbmarathon

Platz	Name	Nat.	Verein / Ort	Jg.	Overall	Seerose	Delphin	Schloss	Brücke	Zeit	Diff.	Startnr.
88.	CHARMILLOT Emilie		SUI Rebeuvelier	1989	W (974.)	43:09,1 76.	14:53,2 103.	26:43,7 103.	41:53,8 92.	2:10:40,6	+37:28,8	4980
89.	JÄISSLI Livia		SUI Duo Untergang	1986	W (977.)	44:31,0 86.	14:11,7 85.	25:55,9 95.	41:59,0 94.	2:10:52,5	+37:40,7	5783
90.	MARTI Silvana		SUI Duo Untergang	1988	W (979.)	44:30,0 84.	14:13,4 87.	25:55,3 94.	41:58,7 93.	2:10:52,7	+37:40,9	5760
91.	ALBISSER Antonia		SUI Geuensee	1987	W (983.)	44:36,7 87.	14:13,9 89.	25:31,3 84.	42:19,9 98.	2:10:57,7	+37:45,9	5956
92.	BEHR Katharina		GER Basel	1987	W (986.)	45:43,1 98.	14:27,8 92.	25:39,8 89.	41:16,8 84.	2:11:00,6	+37:48,8	6089
93.	ACHERMANN Corinne		SUI Cham	1985	W (987.)	47:30,8 112.	14:32,3 97.	25:32,1 86.	39:37,9 67.	2:11:00,8	+37:49,0	5698
94.	MARKWALDER Nadine		SUI Würenlos	1987	W (1005.)	46:02,1 100.	14:39,4 99.	25:56,4 96.	41:12,5 82.	2:11:44,8	+38:33,0	3921
95.	SEIDMANN Simona		SUI XC-Team Hot Wax	1988	W (1023.)	46:17,7 101.	14:45,2 102.	26:14,8 99.	41:07,6 81.	2:12:13,0	+39:01,2	5838
96.	LAUBE Nathalie		SUI Bad Zurzach	1985	W (1035.)	46:52,9 109.	14:54,4 104.	26:23,1 100.	40:30,8 77.	2:12:33,3	+39:21,5	5872
97.	ALTORFER Martina		SUI Aarau	1987	W (1045.)	46:42,8 105.	14:30,2 95.	25:52,2 92.	41:45,5 89.	2:12:49,3	+39:37,5	5400
98.	FELDER Susan		SUI Allschwil	1988	W (1046.)	46:41,4 104.	14:31,7 96.	25:52,3 93.	41:45,5 88.	2:12:49,4	+39:37,6	5390
99.	OSKIEWICZ Marta		POL Bülach	1986	W (1068.)	48:53,1 124.	14:15,2 90.	24:34,7 74.	42:19,5 97.	2:13:54,5	+40:42,7	4366
100.	FISCHER Karin		SUI Sursee	1986	W (1080.)	44:48,7 91.	13:51,9 77.	25:35,8 87.	45:28,8 110.	2:14:30,0	+41:18,2	4791
101.	LOOSER Annabel		GER Langenthal	1985	W (1105.)	45:21,2 94.	14:28,9 93.	26:12,2 97.	45:04,6 108.	2:15:28,4	+42:16,6	6320
102.	ZIRN Andrea		SUI Windisch	1989	W (1115.)	46:44,3 106.	14:38,1 98.	26:42,8 102.	43:19,5 101.	2:15:54,2	+42:42,4	5398
103.	GEISSBÜHLER Sabrina Anastaisa		SUI Cham	1989	W (1121.)	47:49,1 115.	15:01,8 107.	26:35,4 101.	42:15,0 95.	2:16:08,0	+42:56,2	5755
104.	JOST Nadja		SUI Sumiswald	1985	W (1133.)	44:44,2 89.	14:44,0 101.	27:29,7 104.	45:20,7 109.	2:16:40,3	+43:28,5	5104
105.	HUBER Melanie		SUI Winterthur	1986	W (1156.)	45:55,1 99.	14:40,1 100.	27:54,8 108.	44:58,3 107.	2:17:33,6	+44:21,8	5700
106.	UTZINGER Fiona		SUI Solothurn	1989	W (1177.)	49:10,1 125.	15:23,2 112.	28:04,9 110.	41:46,7 90.	2:18:15,7	+45:03,9	5076
107.	WIDMER Karin		SUI Oberkulm	1988	W (1195.)	47:15,8 111.	15:41,5 117.	27:33,7 105.	44:19,2 104.	2:19:02,8	+45:51,0	6217
108.	MOJZIS Kiri		SUI Dorf	1985	W (1199.)	45:20,9 93.	15:06,2 108.	27:42,5 107.	46:06,7 112.	2:19:11,7	+45:59,9	5782
109.	DUONG Sabrina		SUI Hunzenschwil	1988	W (1200.)	48:28,7 121.	15:01,7 106.	28:00,7 109.	43:45,6 102.	2:19:17,4	+46:05,6	6276
110.	GAUTSCHI Hollie		GBR Reinach AG	1986	W (1248.)	47:31,3 113.	15:40,7 116.	28:46,8 117.	46:08,3 113.	2:22:18,8	+49:07,0	6136
111.	LUTZ Rita		SUI Ilanz	1985	W (1266.)	44:23,1 83.	15:37,1 113.	28:57,7 119.	49:14,1 121.	2:23:21,1	+50:09,3	6418
112.	JENNI Nadine		GER Therwil	1985	W (1275.)	50:25,9 131.	15:50,0 121.	28:17,7 113.	44:58,1 106.	2:23:47,5	+50:35,7	6273
113.	DOVAT Vicky		SUI Birmensdorf	1986	W (1278.)	46:20,0 103.	15:22,8 111.	27:38,3 106.	49:45,2 122.	2:23:53,8	+50:42,0	2778
114.	BACHMANN Nicole		SUI Koblenz	1989	W (1280.)	49:29,9 126.	15:48,9 120.	28:17,3 112.	46:08,9 114.	2:23:57,5	+50:45,7	5507
115.	HINDERMANN Denise		SUI TV Ormingen	1988	W (1282.)	49:42,1 128.	15:41,6 118.	28:39,8 116.	45:37,7 111.	2:24:00,7	+50:48,9	5569
116.	MÜLLER Helen		SUI Boswil	1985	W (1287.)	45:42,4 97.	14:55,6 105.	28:21,7 114.	49:48,9 123.	2:24:05,3	+50:53,5	5021
117.	SCHLEGEL Eva		SUI Egliswil	1988	W (1295.)	52:00,2 135.	15:51,6 122.	28:13,7 111.	44:45,4 105.	2:24:37,0	+51:25,2	5416
118.	WYTTENBACH Indra		SUI wallenbuch	1988	W (1319.)	45:16,2 92.	15:09,0 109.	28:23,0 115.	52:25,5 128.	2:26:00,1	+52:48,3	6185
119.	KÜPFER Sabrina		SUI Baden	1985	W (1325.)	48:48,4 123.	15:41,9 119.	28:54,2 118.	48:18,3 115.	2:26:23,1	+53:11,3	5797
120.	SCHOLL Natalia		RUS Engelburg	1986	W (1331.)	47:52,4 116.	16:14,9 127.	29:19,2 124.	48:22,1 116.	2:26:35,9	+53:24,1	5132
121.	LOBOCKA Malgorzata		POL Schlieren	1986	W (1334.)	48:26,3 120.	15:58,3 124.	29:01,5 120.	48:30,4 117.	2:26:47,3	+53:35,5	5848
122.	BLEUER Denise		SUI LG Matzendorf	1986	W (1336.)	46:52,8 108.	15:10,1 110.	29:04,3 121.	50:22,4 124.	2:26:48,1	+53:36,3	5873
123.	BARRA Gina		SUI Arlesheim	1989	W (1343.)	47:53,0 117.	16:12,2 126.	29:18,6 123.	48:56,5 119.	2:27:15,4	+54:03,6	6372
124.	SCHAUB Stefanie		SUI Meisterschwanden	1986	W (1349.)	46:58,5 110.	15:52,9 123.	29:29,4 125.	50:28,0 125.	2:27:33,0	+54:21,2	6098
125.	SETZ Daniela		SUI Brugg	1988	W (1357.)	48:35,7 122.	16:04,6 125.	29:51,3 126.	48:46,4 118.	2:28:01,2	+54:49,4	6024
126.	EUGSTER Sabrina		SUI Thalwil	1989	W (1369.)	48:18,5 118.	15:38,9 114.	29:55,0 128.	50:49,6 126.	2:29:01,8	+55:50,0	5462
127.	ARNS-GLASER Leonie		SUI Wettingen	1989	W (1388.)	50:12,3 130.	16:37,4 129.	29:54,7 127.	49:13,9 120.	2:30:33,4	+57:21,6	5927
128.	GUT Cecile		SUI Laktoseläufer	1988	W (1394.)	47:43,5 114.	15:39,9 115.	30:09,9 129.	52:36,9 129.	2:31:35,9	+58:24,1	5408

Hallwilerseelauf 2024

Ergebnisse AKs - Halbmarathon

Platz	Name	Nat.	Verein / Ort	Jg.	Overall	Seerose	Delphin	Schloss	Brücke	Zeit	Diff.	Startnr.
129.	FIECHTER Jenny		SUI Langenthal	1988	W (1396.)	46:51,6 107.	16:45,0 130.	30:53,3 130.	52:06,4 127.	2:31:43,7	+58:31,9	6064
130.	MARRER Natasha		SUI Gretzenbach	1989	W (1406.)	49:36,5 127.	16:17,7 128.	29:07,4 122.	53:09,7 131.	2:32:59,1	+59:47,3	6300
131.	HAIYING Cai		SUI	1989	W (1436.)	51:07,4 133.	17:09,1 132.	30:54,1 131.	52:59,3 130.	2:37:09,8	+1:03:58,0	2703
132.	LUTERNAUER Valerie		SUI Gondiswil	1989	W (1442.)	50:30,6 132.	17:07,3 131.	32:18,1 132.	54:31,9 132.	2:39:32,9	+1:06:21,1	6159
133.	DIBBA Lara		SUI Lenzburg	1987	W (1455.)	49:59,8 129.	17:23,9 134.	32:31,6 133.	57:52,0 135.	2:42:55,6	+1:09:43,8	6279
134.	RICKENBACHER Yariliza		SUI Basel	1988	W (1456.)	48:22,8 119.	17:23,7 133.	33:24,6 134.	58:45,2 136.	2:43:13,8	+1:10:02,0	4636
135.	LAUBER Myriam		SUI Strengelbach	1989	W (1471.)	51:42,1 134.	17:34,7 135.	35:07,8 136.	57:41,5 134.	2:47:10,5	+1:13:58,7	5967
136.	POKORNY Julia		GER Höchenschwand	1987	W (1481.)	55:02,2 137.	19:06,7 136.	34:48,7 135.	56:47,3 133.	2:51:11,4	+1:17:59,6	6330
137.	REYMOND Emilie		SUI Vo2Sport	1989	W (1493.)	57:41,1 138.	20:20,8 138.	35:27,6 137.	59:17,9 137.	2:58:56,3	+1:25:44,5	6251
138.	KÄMPF Prisca		SUI Langenthal	1987	W (1494.)	53:49,3 136.	20:12,6 137.	44:09,6 138.	1:00:23,9 138.	3:04:29,0	+1:31:17,2	6384

Halbmarathon W40

1.	BERCHTOLD Rachel		SUI LC Zürich	1980	W (1.)	27:48,7 1.	9:02,8 1.	16:07,9 1.	25:56,3 1.	1:21:31,1	-	1069
2.	CAMELO Nisa		SUI Athlétisme Viseu-Genève	1982	W (2.)	28:54,0 2.	9:25,5 2.	16:47,0 2.	26:28,4 2.	1:24:03,4	+2:32,3	1101
3.	FICHTER Nicole		SUI Uster	1982	W (7.)	29:38,0 3.	9:46,9 3.	17:38,3 4.	27:32,5 3.	1:27:22,6	+5:51,5	1210
4.	KATHRINER Michaela		SUI iNOW Custom	1982	W (8.)	29:55,2 4.	9:48,2 4.	17:22,6 3.	27:56,3 4.	1:27:47,8	+6:16,7	1167
5.	GOBIET Melanie		SUI Troistorrents	1981	W (14.)	29:59,2 5.	9:56,6 5.	17:57,9 5.	29:08,3 7.	1:29:52,9	+8:21,8	1209
6.	ROLOFF Sara		SUI Dulwich Runners AC	1982	W (22.)	32:30,8 7.	10:26,1 8.	18:27,8 8.	28:22,3 5.	1:32:32,7	+11:01,6	1594
7.	GEISER Susanne		SUI Gränichen	1981	W (24.)	32:46,3 10.	10:18,8 7.	18:09,7 6.	28:42,2 6.	1:32:48,5	+11:17,4	1593
8.	CASTELBERG Sybille		SUI Liebefeld	1982	W (28.)	31:37,6 6.	10:26,7 9.	18:40,7 9.	29:23,5 8.	1:33:11,3	+11:40,2	1420
9.	KUSTER Claudia		SUI Liebefeld	1981	W (38.)	32:33,9 8.	10:12,3 6.	18:21,0 7.	30:03,1 9.	1:34:14,6	+12:43,5	1423
10.	AFFENTRANGER Corinne		SUI Müswangen	1980	W (63.)	32:43,2 9.	10:57,4 14.	19:39,4 12.	31:28,5 12.	1:37:51,3	+16:20,2	2735
11.	GAMPER Lara		SUI Ennetbaden	1982	W (69.)	33:45,7 14.	10:53,7 12.	19:34,6 10.	31:21,5 11.	1:38:43,4	+17:12,3	1601
12.	GALLIKER Helene		SUI Luzern	1980	W (73.)	33:18,5 11.	11:17,1 18.	19:39,1 11.	31:37,8 14.	1:39:05,6	+17:34,5	1493
13.	RUDOLF-HÖRLER Michèle		SUI TriClub Sursee	1982	W (74.)	33:39,6 12.	10:51,6 10.	19:53,3 15.	31:37,1 13.	1:39:09,8	+17:38,7	1672
14.	SCHOCH Katja		SUI Dottikon	1983	W (78.)	34:18,3 16.	10:53,9 13.	19:52,2 14.	31:19,9 10.	1:39:33,4	+18:02,3	2613
15.	HIRSIG Tanja		SUI Tripl3	1981	W (82.)	33:40,7 13.	10:53,4 11.	19:49,7 13.	32:15,5 18.	1:39:50,4	+18:19,3	1633
16.	SCHÖPFER Manuela		SUI CAG Farvagny	1983	W (89.)	33:50,2 15.	11:05,6 15.	20:12,4 16.	32:11,9 16.	1:40:38,5	+19:07,4	6487
17.	ENGEL Doris		SUI Coaching by Melanie Maurer @steadystate.ch	1980	W (106.)	35:11,2 19.	11:14,1 17.	20:17,2 17.	32:12,5 17.	1:42:05,8	+20:34,7	2192
18.	TEBBEL Julia		GER LG Horn	1982	W (113.)	35:39,9 23.	11:24,9 19.	20:21,8 18.	32:05,1 15.	1:42:34,0	+21:02,9	2001
19.	SCHMID Kathrin		SUI Oeschgen	1982	W (121.)	34:34,0 17.	11:13,6 16.	20:41,3 20.	33:10,6 21.	1:43:07,6	+21:36,5	2501
20.	JÄGLE Corinne		SUI LG Homberg	1983	W (137.)	34:44,2 18.	11:40,5 21.	20:36,3 19.	33:50,1 25.	1:44:10,5	+22:39,4	1731
21.	FUERST Sabrina		SUI Oberlunkhofen	1982	W (139.)	35:31,1 21.	11:42,3 22.	20:58,8 22.	33:10,5 20.	1:44:20,2	+22:49,1	2817
22.	GRAF Regula		SUI Laufftreff Wängi	1980	W (156.)	36:14,0 26.	11:58,3 30.	21:05,4 23.	33:23,5 22.	1:45:51,5	+24:20,4	2665
23.	SAHINOVIC Anita		SUI Netstal	1984	W (165.)	35:36,7 22.	11:52,0 26.	21:16,4 25.	33:56,8 27.	1:46:05,6	+24:34,5	3032
24.	NEUENSCHWANDER Christine		SUI TSV Frauenkappelen	1981	W (168.)	36:12,1 25.	11:42,6 23.	20:56,8 21.	33:51,0 26.	1:46:16,5	+24:45,4	1838
25.	STUDER Doris		SUI Strengelbach	1982	W (169.)	35:17,6 20.	11:39,7 20.	21:13,1 24.	34:46,3 30.	1:46:16,8	+24:45,7	2761
26.	SYKES Charlotte		GBR TFN Tri Club	1982	W (175.)	36:58,5 33.	11:48,2 25.	21:19,4 27.	33:06,1 19.	1:46:31,3	+25:00,2	2282
27.	BORSARI Nathalie		SUI Cureglia	1981	W (191.)	37:17,1 34.	11:54,2 28.	21:19,3 26.	33:33,5 23.	1:47:26,8	+25:55,7	3682
28.	JOBIN Cindy		SUI YORC3NTER	1984	W (201.)	36:41,7 31.	11:48,1 24.	21:30,9 28.	34:39,7 28.	1:48:02,3	+26:31,2	2477
29.	LEHMANN Sandra		SUI STB	1984	W (213.)	35:55,7 24.	11:58,1 29.	21:50,8 32.	35:11,5 34.	1:48:32,8	+27:01,7	2297

Hallwilerseelauf 2024

Ergebnisse AKs - Halbmarathon

Platz	Name	Nat.	Verein / Ort	Jg.	Overall	Seerose	Delphin	Schloss	Brücke	Zeit	Diff.	Startnr.
30.	STALDER Petra		SUI Kriens	1981	W (218.)	36:55,5 32.	12:08,6 32.	21:42,5 29.	34:40,6 29.	1:48:54,6	+27:23,5	3512
31.	FAES Doris		SUI Muhen	1980	W (223.)	36:14,4 27.	11:54,0 27.	21:53,9 33.	35:39,4 36.	1:49:08,3	+27:37,2	2643
32.	PFYL Stefanie		SUI Langenthal	1982	W (245.)	37:37,5 38.	12:02,8 31.	21:47,0 31.	34:51,1 31.	1:49:55,5	+28:24,4	4535
33.	BOSSHARD Claudia		SUI Rottenschwil	1981	W (252.)	39:08,4 53.	12:09,7 33.	21:44,4 30.	33:43,7 24.	1:50:10,0	+28:38,9	2113
34.	FREI Corinne		SUI Seengen	1980	W (256.)	36:33,1 29.	12:27,9 43.	22:13,8 37.	35:41,0 37.	1:50:29,5	+28:58,4	2950
35.	MOSER Christa		SUI Rüslikon	1983	W (264.)	37:18,4 35.	12:11,5 35.	22:01,6 35.	36:11,7 43.	1:51:02,5	+29:31,4	3588
36.	LÄUHLI Edith		SUI Unterkulm	1982	W (274.)	36:34,2 30.	12:11,3 34.	22:37,2 47.	36:26,4 44.	1:51:27,4	+29:56,3	2745
37.	STANKALA Sylwia		GER Kirchberg Be	1982	W (292.)	38:30,3 44.	12:40,4 50.	22:20,8 40.	35:08,0 33.	1:52:11,0	+30:39,9	2516
38.	LUDER Sandra		SUI Bewegungscoaching Simone Hertenstein	1982	W (297.)	38:20,4 42.	12:14,0 36.	21:58,1 34.	36:03,6 42.	1:52:16,3	+30:45,2	2831
39.	NOTTER Daniela		SUI Auenstein	1983	W (310.)	38:23,1 43.	12:25,0 41.	22:34,3 45.	35:49,2 40.	1:52:44,4	+31:13,3	2893
40.	SCHEIDEGGER Nicole		SUI Härkingen	1984	W (321.)	36:25,1 28.	12:26,3 42.	22:53,2 50.	37:33,5 63.	1:53:09,2	+31:38,1	4914
41.	LOPEZ DE SOLA Elisabeth		ESP Wetzikon ZH	1984	W (325.)	38:03,1 40.	12:24,1 40.	22:34,9 46.	36:45,5 48.	1:53:20,9	+31:49,8	5018
42.	SJÖBERG Emelie		SWE Zürich	1980	W (328.)	39:17,7 54.	12:29,4 44.	22:15,9 38.	35:47,2 38.	1:53:24,1	+31:53,0	3190
43.	MERZ Kathrin		SUI Beinwil am See	1982	W (334.)	37:55,2 39.	12:22,3 39.	22:23,1 41.	36:58,5 51.	1:53:35,8	+32:04,7	2721
44.	KUIV Merlin		EST Tartu	1980	W (336.)	38:45,5 49.	12:14,9 38.	22:07,9 36.	36:42,3 46.	1:53:38,5	+32:07,4	4089
45.	MÜNGER Ulrike		GER Bern	1983	W (350.)	40:39,7 68.	12:33,0 47.	22:26,2 43.	34:51,5 32.	1:54:00,6	+32:29,5	2615
46.	HÜMBELIN Monika		SUI BTV Aarau Athletics	1980	W (352.)	38:35,0 46.	12:14,6 37.	22:24,7 42.	37:05,2 55.	1:54:02,6	+32:31,5	2614
47.	ERHARDT Michèle		SUI Basel	1983	W (373.)	38:43,6 47.	12:31,2 46.	22:44,6 48.	37:03,5 53.	1:54:53,4	+33:22,3	3782
48.	LEUENBERGER Sarah		SUI LSVR Rothrist	1980	W (390.)	40:14,1 63.	12:39,7 49.	23:12,1 56.	35:57,6 41.	1:55:34,3	+34:03,2	6457
49.	JÄGER Anja		SUI Maienfeld	1980	W (398.)	40:28,3 66.	12:52,5 60.	23:00,8 53.	35:49,1 39.	1:55:51,2	+34:20,1	2704
50.	GEGENSCHATZ-SCHMID Katharina		SUI Seltisberg	1980	W (399.)	40:01,4 60.	12:42,2 51.	22:52,3 49.	36:39,9 45.	1:55:54,7	+34:23,6	3993
51.	KUMMER Stephanie		SUI Niederönz	1984	W (404.)	39:34,0 55.	12:54,3 61.	23:19,1 60.	36:49,9 49.	1:56:04,4	+34:33,3	4916
52.	ROSENFELDER Sandra		SUI Bassersdorf	1981	W (407.)	39:08,1 52.	12:43,8 53.	22:59,8 52.	37:24,3 61.	1:56:10,9	+34:39,8	4203
53.	NOLI Jasmin		SUI Rüti ZH	1984	W (408.)	41:51,5 91.	12:50,5 56.	22:32,3 44.	35:29,3 35.	1:56:11,3	+34:40,2	4992
54.	WILD Alexandra		GER Wehr	1982	W (418.)	37:34,5 36.	12:29,5 45.	23:31,6 65.	38:55,0 81.	1:56:21,6	+34:50,5	2221
55.	SOMMER Sabrina		SUI Birmensdorf Zh	1983	W (421.)	38:18,0 41.	12:50,6 58.	23:44,7 73.	37:53,5 69.	1:56:27,1	+34:56,0	5847
56.	ZAUGG Laura		SUI Nänikon	1984	W (427.)	38:56,7 50.	12:46,4 54.	23:13,0 58.	37:54,1 71.	1:56:40,5	+35:09,4	5561
57.	OBST Nina		GER Herzebrock-Clarholz	1981	W (436.)	39:58,1 58.	12:51,4 59.	22:20,1 39.	37:46,2 65.	1:56:57,6	+35:26,5	4607
58.	KIETZMANN Monika		GER Migros Runners	1980	W (444.)	39:04,8 51.	12:57,5 64.	23:16,8 59.	38:02,3 73.	1:57:10,4	+35:39,3	3802
59.	KLECK Regula		SUI Zollikoberg	1984	W (455.)	40:30,3 67.	12:56,4 63.	23:12,3 57.	37:03,5 54.	1:57:26,6	+35:55,5	3684
60.	GLATZFELDER Andrea Silvia		SUI Obergösgen	1982	W (460.)	38:32,0 45.	12:47,6 55.	23:21,0 62.	39:01,6 83.	1:57:35,3	+36:04,2	4391
61.	BIBIANO Melanie		SUI Laufbewegung Baselland	1980	W (471.)	39:58,9 59.	12:34,5 48.	23:26,9 64.	37:57,2 72.	1:57:45,0	+36:13,9	3954
62.	ROGG Ramona		GER Triathlon Club Baden	1981	W (472.)	40:06,2 62.	13:08,3 71.	23:19,8 61.	37:36,9 64.	1:57:48,5	+36:17,4	3390
63.	GAUTSCHI Maja		SUI Laufgruppe Fabrikchile	1980	W (484.)	40:18,8 64.	12:42,8 52.	22:56,2 51.	38:14,9 74.	1:58:05,9	+36:34,8	4010
64.	FLOSS Juliane		GER Herzogenbuchsee	1983	W (485.)	40:05,5 61.	13:09,0 72.	23:39,4 68.	37:22,8 60.	1:58:06,3	+36:35,2	5793
65.	MÜLLER-VONTOBEL Nicola		SUI Malters	1980	W (490.)	40:50,0 72.	13:05,4 69.	23:22,8 63.	37:17,9 59.	1:58:20,3	+36:49,2	2666
66.	PERTERMANN Jenny		GER Tann Zh	1980	W (493.)	40:43,4 70.	13:14,5 76.	23:41,2 70.	37:16,2 58.	1:58:23,8	+36:52,7	4211
67.	HEULE Brigitte		SUI Ruppenswil	1980	W (502.)	41:22,9 82.	12:55,7 62.	23:04,9 54.	37:27,9 62.	1:58:41,3	+37:10,2	6243
68.	OEHLER Ramona		SUI Hochdorf	1984	W (504.)	41:52,8 92.	13:02,0 67.	23:05,3 55.	37:08,4 56.	1:58:45,1	+37:14,0	3373
69.	GANZMANN Dorothee		GER Autohaus Ganzmann	1980	W (509.)	41:30,8 85.	13:16,4 77.	23:32,4 66.	37:02,9 52.	1:58:57,8	+37:26,7	3694
70.	SCHMID Judith		SUI Erlinsbach	1984	W (519.)	40:42,7 69.	13:00,2 66.	23:48,5 77.	37:49,1 67.	1:59:13,6	+37:42,5	3728

Hallwilerseelauf 2024

Ergebnisse AKs - Halbmarathon

Platz	Name	Nat.	Verein / Ort	Jg.	Overall	Seerose	Delphin	Schloss	Brücke	Zeit	Diff.	Startnr.
71.	KALT Sabrina		SUI Erlinsbach	1981	W (521.)	40:45,8 71.	12:58,4 65.	23:48,3 76.	37:49,1 66.	1:59:14,6	+37:43,5	4918
72.	KÜHNI Regina		SUI Oberwil-Lieli	1981	W (532.)	38:44,7 48.	13:12,5 73.	24:27,9 86.	39:08,7 86.	1:59:31,9	+38:00,8	4786
73.	DÄSTER Liliane		SUI Gelterkinden	1980	W (541.)	39:39,1 56.	12:50,5 57.	23:42,2 71.	39:26,3 89.	1:59:44,8	+38:13,7	3725
74.	JUL Mercedes		ESP Baden	1984	W (556.)	42:00,0 93.	13:36,2 89.	23:48,2 75.	36:55,7 50.	2:00:02,0	+38:30,9	4935
75.	KELLER-LEHNER Cécile		SUI Gränichen	1984	W (570.)	42:46,3 106.	13:07,4 70.	23:43,3 72.	37:15,6 57.	2:00:21,1	+38:50,0	5695
76.	BUSER Fabienne		SUI Mülligen	1980	W (595.)	40:58,6 74.	13:04,3 68.	23:57,1 78.	39:02,6 85.	2:01:00,3	+39:29,2	3956
77.	BLUM-JEHLE Manuela		SUI Herzogenbuchsee	1980	W (609.)	41:20,6 81.	13:47,8 103.	24:06,7 82.	38:15,8 75.	2:01:20,3	+39:49,2	5125
78.	SENN Fabienne		SUI Biberstein (AG)	1984	W (610.)	42:39,9 104.	13:21,0 79.	23:40,9 69.	37:50,3 68.	2:01:20,7	+39:49,6	5315
79.	VLASIUK Ganna		SUI All Blacks Thun	1984	W (612.)	40:55,2 73.	13:26,2 81.	24:30,8 88.	38:42,6 79.	2:01:27,8	+39:56,7	2289
80.	PLÜSS Susanne		SUI Gränichen	1983	W (613.)	43:12,9 112.	13:13,1 74.	23:35,7 67.	37:53,7 70.	2:01:29,3	+39:58,2	4411
81.	MEYER Franziska		SUI Beinwil Am See	1983	W (670.)	41:28,6 84.	13:42,3 97.	24:29,9 87.	39:18,5 88.	2:02:56,2	+41:25,1	4881
82.	FLÜELI-LOBSIGER Silvia		SUI Radelfingen	1981	W (671.)	42:17,7 100.	13:39,4 94.	24:50,4 97.	38:27,3 76.	2:03:00,0	+41:28,9	5609
83.	GUZZOTTI Annalisa		ITA Le Salamelle	1981	W (673.)	42:38,3 103.	13:34,0 87.	24:04,6 81.	39:02,6 84.	2:03:02,7	+41:31,6	3656
84.	FAGYAS Susanne		SUI Schaffhausen	1984	W (676.)	43:01,0 110.	13:29,8 83.	23:45,4 74.	39:00,8 82.	2:03:07,3	+41:36,2	11547
85.	BAUMANN Ulrike		GER SG Freiamt	1984	W (678.)	41:07,3 78.	13:18,7 78.	23:57,8 79.	40:54,5 101.	2:03:11,9	+41:40,8	5952
86.	ROTH Sonja		SUI Wiesendangen	1980	W (692.)	41:13,0 79.	13:28,4 82.	24:17,8 85.	40:45,3 99.	2:03:39,3	+42:08,2	3296
87.	STAVA Dagmar		SUI Zürich	1980	W (694.)	43:05,3 111.	13:45,0 99.	24:47,8 96.	38:47,4 80.	2:03:48,9	+42:17,8	4398
88.	HERZOG Michelle		SUI Tria Basilea	1982	W (696.)	43:26,6 115.	13:47,7 102.	24:12,0 84.	38:30,0 77.	2:03:54,4	+42:23,3	3659
89.	GONZALEZ-ZIMMERMANN Marina		GER Kirchzarten	1983	W (701.)	41:00,4 76.	13:31,8 85.	24:54,6 99.	40:36,4 97.	2:03:58,7	+42:27,6	5965
90.	GAUTSCHI Florence		SUI Impuls Bülach	1980	W (702.)	41:27,5 83.	13:39,3 93.	24:31,5 89.	40:13,2 94.	2:04:00,4	+42:29,3	4634
91.	MÜLLER Katja		SUI Lengnau AG	1981	W (710.)	42:01,2 95.	13:33,7 86.	24:43,8 93.	40:02,1 92.	2:04:21,9	+42:50,8	6259
92.	BERGER Sibille		SUI Möhlin	1982	W (717.)	43:38,8 117.	13:56,4 105.	23:58,3 80.	39:31,2 90.	2:04:31,3	+43:00,2	6370
93.	NEESER Nadine		SUI Holziken	1982	W (724.)	41:44,4 86.	13:24,2 80.	24:45,4 94.	40:45,5 100.	2:04:48,4	+43:17,3	5305
94.	TENUD Christine		SUI Baar	1981	W (725.)	40:59,1 75.	13:38,2 91.	24:58,2 100.	41:07,7 102.	2:04:48,7	+43:17,6	2782
95.	BRECHBÜHL Myrta		SUI Menznau	1984	W (729.)	39:48,0 57.	13:14,1 75.	24:36,4 90.	43:09,7 121.	2:04:53,9	+43:22,8	3913
96.	KREBS Melanie		SUI Bözberg	1983	W (730.)	42:21,3 102.	13:38,7 92.	24:08,8 83.	40:32,8 96.	2:04:55,5	+43:24,4	4249
97.	BALLI Sandra		SUI Bremgarten bei Bern	1984	W (753.)	42:47,2 107.	13:34,7 88.	24:36,8 91.	40:30,5 95.	2:05:25,4	+43:54,3	5470
98.	ALBERTIN Annina		SUI A-Team	1982	W (780.)	42:00,3 94.	13:41,9 96.	24:40,5 92.	41:21,8 106.	2:06:01,6	+44:30,5	4076
99.	CANTORE Alexandra		SUI Riet b. Neftenbach	1982	W (792.)	44:22,8 123.	14:03,7 112.	25:12,6 106.	38:39,7 78.	2:06:14,2	+44:43,1	3416
100.	SCHWERE Sarah		SUI Niederrohrdorf	1982	W (812.)	41:05,6 77.	13:57,3 107.	25:37,6 114.	41:52,2 112.	2:06:42,1	+45:11,0	4884
101.	HEGI-WIESER Barbara		SUI Oberwil BL	1981	W (824.)	42:13,5 98.	14:21,0 127.	25:21,0 108.	41:14,0 104.	2:07:06,9	+45:35,8	4176
102.	PFYL Renate		SUI 6430 Schwyz	1981	W (828.)	40:27,1 65.	13:30,1 84.	25:07,6 104.	43:26,7 126.	2:07:12,0	+45:40,9	4802
103.	LEUTWYLER Joanna		SUI Aarau	1980	W (834.)	47:12,7 147.	14:05,5 115.	25:34,0 113.	36:44,8 47.	2:07:20,6	+45:49,5	5355
104.	HIRT Tina		SUI Lausen	1980	W (836.)	44:15,4 121.	13:45,1 100.	24:46,4 95.	40:37,1 98.	2:07:21,5	+45:50,4	5849
105.	BUCHER Rita		SUI keinen	1983	W (838.)	44:19,6 122.	14:01,6 110.	25:02,7 101.	40:05,3 93.	2:07:23,4	+45:52,3	4031
106.	MEIER-WOLF Marianne		SUI Pfeffikon Lu	1981	W (839.)	42:16,3 99.	14:16,4 124.	25:25,9 110.	41:29,1 108.	2:07:25,9	+45:54,8	5198
107.	THOMMEN Brigitte		SUI Muhen	1981	W (854.)	42:51,4 108.	14:06,2 117.	25:07,3 103.	41:23,6 107.	2:07:42,9	+46:11,8	3008
108.	GLARNER Sybille		SUI Laufgruppe Willigen	1981	W (868.)	41:47,9 89.	13:45,8 101.	25:07,2 102.	43:03,3 120.	2:08:02,3	+46:31,2	3932
109.	AMADO Sarah		SUI Bradipi del Gazzirola	1981	W (874.)	41:20,1 80.	13:58,5 109.	25:27,3 111.	43:26,0 125.	2:08:13,9	+46:42,8	3658
110.	PAGANONI ZURBÜGG Jolanda		SUI Frutigen	1984	W (892.)	46:19,1 140.	13:56,7 106.	25:43,1 117.	39:12,3 87.	2:08:45,6	+47:14,5	3953
111.	ANDRES Norina		SUI Olten	1984	W (902.)	43:30,6 116.	14:04,2 113.	25:29,2 112.	41:46,5 111.	2:08:55,3	+47:24,2	4310

Hallwilerseelauf 2024

Ergebnisse AKs - Halbmarathon

Platz	Name	Nat.	Verein / Ort	Jg.	Overall	Seerose	Delphin	Schloss	Brücke	Zeit	Diff.	Startnr.
112.	GONZALEZ Cristina		SUI Binningen	1982	W (907.)	41:44,7 88.	13:36,6 90.	25:40,5 115.	43:36,4 128.	2:09:03,6	+47:32,5	3831
113.	BARCETTI Tanja		SUI Brugg Ag	1980	W (910.)	43:17,2 114.	14:07,2 119.	26:12,8 127.	41:29,4 109.	2:09:05,2	+47:34,1	4627
114.	BORGMANN Nicola		GER Lauchringen	1984	W (913.)	42:03,3 96.	13:57,6 108.	25:25,3 109.	43:11,5 122.	2:09:09,6	+47:38,5	3941
115.	MUNTWYLER Tanya		SUI Los Corredores	1981	W (930.)	44:08,5 119.	14:19,7 126.	26:06,9 124.	41:09,7 103.	2:09:39,7	+48:08,6	4207
116.	URECH Melanie		SUI Langendorf	1982	W (938.)	37:35,8 37.	13:48,9 104.	28:24,9 144.	45:24,9 137.	2:09:46,1	+48:15,0	2565
117.	PORTMANN Franziska		SUI Luzern	1982	W (946.)	46:39,3 143.	14:19,6 125.	25:10,9 105.	39:48,2 91.	2:09:55,1	+48:24,0	5307
118.	KÄCH Lydia		SUI Selzach	1980	W (947.)	44:39,1 125.	14:14,9 122.	25:42,6 116.	41:18,2 105.	2:09:56,3	+48:25,2	5410
119.	BÜSCHLEN Franziska		SUI Aeschi B. Spiez	1984	W (950.)	42:17,8 101.	13:40,4 95.	24:50,9 98.	44:15,2 131.	2:09:59,6	+48:28,5	5607
120.	HANHART Corina		SUI Weinfelden	1980	W (959.)	41:44,4 87.	14:06,0 116.	25:51,1 120.	44:11,8 130.	2:10:16,0	+48:44,9	5637
121.	STOCKER Silvie		SUI 4102	1984	W (964.)	42:56,0 109.	14:06,3 118.	26:06,3 123.	42:53,0 119.	2:10:22,4	+48:51,3	4857
122.	HERTNER Pascale		SUI Rheinau	1984	W (965.)	43:14,6 113.	14:03,7 111.	25:17,2 107.	43:29,7 127.	2:10:23,5	+48:52,4	4274
123.	HOLDENER Heidi		SUI smrun	1981	W (981.)	42:43,2 105.	14:24,7 128.	26:48,6 132.	42:37,9 117.	2:10:56,5	+49:25,4	3511
124.	HAEGELI Muriel		SUI Glovelier	1980	W (989.)	42:11,9 97.	14:07,2 120.	25:54,3 121.	44:31,2 132.	2:11:01,3	+49:30,2	3791
125.	DUNAND Tanja		SUI La Rippe	1984	W (990.)	44:50,4 127.	14:26,3 130.	25:54,6 122.	41:38,3 110.	2:11:01,8	+49:30,7	12889
126.	MANGOLD Stefanie		SUI Rütihof	1980	W (1026.)	44:45,5 126.	14:30,9 132.	26:54,1 133.	41:57,7 113.	2:12:19,5	+50:48,4	5441
127.	GALLE Bettina		SUI Swiss Marathonis Running Team	1981	W (1040.)	41:50,1 90.	13:43,7 98.	26:08,0 125.	46:17,5 142.	2:12:43,8	+51:12,7	3969
128.	GERIG Tanja		SUI Zürich	1984	W (1047.)	44:38,1 124.	14:45,9 136.	26:25,5 129.	42:52,8 118.	2:12:52,4	+51:21,3	5993
129.	ZYGMONT Bettina		SUI Oetwil Am See	1983	W (1055.)	45:49,8 136.	14:29,1 131.	26:22,6 128.	42:21,3 116.	2:13:15,4	+51:44,3	6106
130.	ROHRER Nadja		SUI Affoltern am Albis	1981	W (1063.)	45:24,8 131.	14:45,7 135.	25:48,1 119.	43:20,5 123.	2:13:44,6	+52:13,5	5334
131.	ACKERMANN Fabienne		SUI Erlinsbach SO	1984	W (1075.)	43:52,4 118.	15:00,7 138.	27:03,1 136.	43:57,9 129.	2:14:12,2	+52:41,1	5702
132.	UNGAR Elke		AUT Rombach	1982	W (1081.)	45:00,6 129.	14:15,8 123.	26:11,1 126.	44:41,7 133.	2:14:32,5	+53:01,4	5954
133.	THOLL Rebecca		GER Nürnberg	1982	W (1092.)	47:16,3 148.	15:03,0 141.	26:55,2 134.	41:59,6 114.	2:15:05,0	+53:33,9	5574
134.	WIEDEMANN Barbara		SUI Uitikon Waldegg	1981	W (1108.)	47:25,2 150.	15:09,0 143.	26:45,1 131.	42:14,2 115.	2:15:32,2	+54:01,1	5115
135.	STEBLER Mirjam		SUI Turnschober	1982	W (1111.)	44:11,1 120.	14:44,7 134.	27:17,3 137.	45:11,7 135.	2:15:41,1	+54:10,0	5251
136.	FUCHSBERGER Barbara		AUT Niederönz	1981	W (1141.)	47:29,6 151.	15:10,7 144.	26:29,5 130.	43:21,1 124.	2:16:56,2	+55:25,1	6027
137.	REICHMUTH Ursina		SUI Rothrist	1981	W (1145.)	45:36,6 133.	14:38,3 133.	27:25,8 138.	45:26,3 138.	2:17:04,2	+55:33,1	5422
138.	JEITZINER Sarah		SUI Ettingen	1984	W (1168.)	46:19,3 141.	14:04,7 114.	25:45,7 118.	47:18,6 144.	2:17:59,7	+56:28,6	4314
139.	KIESE Axinja		GER Schliern b. Köniz	1983	W (1180.)	44:53,8 128.	14:07,9 121.	30:09,9 156.	44:47,2 134.	2:18:25,5	+56:54,4	4832
140.	HUNGER Cristina		SUI Muhen	1982	W (1186.)	45:48,9 135.	14:25,1 129.	27:56,0 139.	45:57,3 140.	2:18:36,2	+57:05,1	6150
141.	BILL Angela		SUI Wohlen	1983	W (1206.)	47:32,8 152.	14:56,0 137.	26:57,0 135.	45:45,5 139.	2:19:38,7	+58:07,6	5024
142.	ADAMCZYK Beata		SUI Schlieren	1981	W (1210.)	46:06,5 138.	15:01,4 140.	29:13,1 149.	45:19,0 136.	2:19:51,9	+58:20,8	5537
143.	RÜTTIMANN Andrea		SUI Winikon	1984	W (1276.)	46:00,1 137.	15:01,3 139.	28:20,4 140.	49:40,5 149.	2:23:48,3	+1:02:17,2	5330
144.	BELSER Tanja		SUI WSCB	1981	W (1300.)	45:42,1 134.	15:38,8 151.	29:17,5 151.	49:09,1 146.	2:24:51,7	+1:03:20,6	5566
145.	FISCHER Irene		SUI Laufgruppe Staufberg	1983	W (1311.)	45:35,3 132.	15:34,6 147.	29:18,7 152.	50:17,7 153.	2:25:49,5	+1:04:18,4	5749
146.	SCHLAPBACH Nicole		SUI Zofingen	1984	W (1315.)	47:11,3 146.	15:34,8 148.	29:16,4 150.	49:15,6 147.	2:25:56,9	+1:04:25,8	4997
147.	KÄSER Daniela		SUI Wallenbuch	1984	W (1318.)	45:18,6 130.	15:06,6 142.	28:23,3 142.	52:25,4 158.	2:25:59,9	+1:04:28,8	6184
148.	SCHIBLI Corinne		SUI Oberdorf	1980	W (1321.)	46:14,1 139.	15:21,2 145.	29:04,3 148.	50:17,7 152.	2:26:16,1	+1:04:45,0	6140
149.	BERGER Clarissa		SUI Källiken	1980	W (1326.)	47:24,4 149.	15:38,4 150.	28:56,4 146.	49:37,0 148.	2:26:23,5	+1:04:52,4	6180
150.	MÜLLER Valeria		SUI Ricard-Bau	1984	W (1328.)	49:03,3 155.	15:51,1 153.	28:51,9 145.	48:06,1 145.	2:26:25,8	+1:04:54,7	6246
151.	MUFF Fabienne		SUI Schlierbach	1982	W (1329.)	50:19,3 158.	16:03,3 155.	29:24,1 153.	46:01,4 141.	2:26:27,1	+1:04:56,0	5988
152.	VONPLON Ester		SUI Castrisch	1980	W (1330.)	50:51,1 160.	15:35,4 149.	28:21,9 141.	47:02,2 143.	2:26:30,1	+1:04:59,0	5654

Hallwilerseelauf 2024

Ergebnisse AKs - Halbmarathon

Platz	Name	Nat.	Verein / Ort	Jg.	Overall	Seerose	Delphin	Schloss	Brücke	Zeit	Diff.	Startnr.
153.	NORDMANN Annick		SUI Arlesheim	1984	W (1338.)	46:43,2 144.	15:34,1 146.	28:59,1 147.	50:16,8 151.	2:26:51,9	+1:05:20,8	6057
154.	ARNOLD Simone		SUI Olten	1982	W (1356.)	46:54,7 145.	15:59,0 154.	29:46,5 154.	50:37,0 154.	2:27:58,6	+1:06:27,5	5459
155.	FERNANDES MORENO Fernanda		BRA Rombach	1982	W (1362.)	46:37,1 142.	16:19,8 156.	28:23,7 143.	52:14,5 157.	2:28:40,8	+1:07:09,7	5907
156.	DREIER Corina		SUI Hägendorf	1983	W (1368.)	48:17,9 154.	15:39,1 152.	29:54,8 155.	50:49,3 155.	2:29:01,6	+1:07:30,5	5460
157.	BOLLIGER Janine		SUI Zofingen	1982	W (1391.)	49:41,2 156.	16:27,0 158.	30:20,7 158.	49:46,8 150.	2:31:06,4	+1:09:35,3	4169
158.	BEIERSDÖRFER Stephanie		SUI Rotkreuz	1984	W (1422.)	50:29,8 159.	17:06,9 159.	32:17,2 160.	51:03,6 156.	2:35:39,2	+1:14:08,1	4475
159.	HITZ Corin		SUI Toffen	1980	W (1433.)	49:44,9 157.	17:08,4 160.	31:18,2 159.	53:23,0 159.	2:36:47,6	+1:15:16,5	11480
160.	WACKROW Andrea		SUI Stiftung Wadentest	1983	W (1465.)	47:56,0 153.	16:23,3 157.	30:10,6 157.	1:04:30,8 160.	2:45:56,3	+1:24:25,2	5773
DNF	BOLOTOV Natalie		GER Lörrach	1980	W					DNF		2527
DNF	JAKOB Monica		SUI Liebefeld	1981	W					DNF		4686
DNF	EISENHUT Rahel		SUI Malters	1981	W	43:15,2 ..				DNF		6103

Halbmarathon W45

1.	MEIER-HUNGER Arlette		SUI LC Regensdorf	1975	W (6.)	30:01,2 3.	9:33,9 1.	17:19,1 1.	27:29,8 1.	1:27:11,0	-	1103
2.	KUPPER Franziska		SUI smrun	1978	W (10.)	29:49,4 1.	9:49,4 3.	17:40,5 2.	28:34,8 2.	1:28:49,0	+1:38,0	1176
3.	BOUZON Slavka		SUI CAGF	1977	W (13.)	29:54,4 2.	9:47,0 2.	17:47,7 3.	29:11,0 5.	1:29:40,7	+2:29,7	1203
4.	HÄFLIGER Franziska		SUI Ebikon	1979	W (15.)	30:42,3 5.	10:08,6 5.	18:03,5 4.	28:40,7 3.	1:30:25,5	+3:14,5	1516
5.	ABÉ-WEBER Lisa		SUI LC Meilen	1978	W (16.)	30:24,4 4.	10:05,5 4.	18:09,7 6.	29:11,4 6.	1:30:42,7	+3:31,7	1189
6.	CORTE Petra		SUI Rudolfstetten	1979	W (18.)	30:49,6 6.	10:10,9 6.	18:04,3 5.	28:53,5 4.	1:30:53,8	+3:42,8	1505
7.	FRANCISCI Janet		SUI Sam Massagno/SMRUN	1975	W (33.)	32:34,5 12.	10:14,2 7.	18:21,7 7.	29:47,3 7.	1:33:52,0	+6:41,0	1528
8.	MARTI Denise		SUI LG Derendingen	1977	W (35.)	32:06,8 10.	10:15,6 8.	18:32,6 8.	29:59,6 8.	1:33:56,2	+6:45,2	1671
9.	BÄRTSCHI Doris		SUI TSV Frauenkappelen	1979	W (42.)	31:59,4 9.	10:31,5 9.	18:50,9 9.	30:42,3 10.	1:35:14,7	+8:03,7	1615
10.	KOLLER Daniela		SUI Energy by Freihof Garage AG	1979	W (46.)	31:47,8 8.	10:34,4 10.	19:09,9 10.	30:53,7 11.	1:35:38,0	+8:27,0	1436
11.	SULZER Andrea		SUI Kriens	1979	W (55.)	32:08,2 11.	10:49,5 12.	19:19,3 11.	31:20,4 13.	1:36:50,1	+9:39,1	1617
12.	WUTTKE Yvonne		SUI Unterägeri	1978	W (61.)	31:40,7 7.	10:51,2 13.	19:48,1 16.	32:10,4 19.	1:37:50,2	+10:39,2	1294
13.	BÜHLER Karin		SUI Rüti ZH	1976	W (64.)	33:17,6 13.	10:52,0 14.	19:39,8 15.	31:00,5 12.	1:37:59,1	+10:48,1	2090
14.	ZUERCHER Renate		SUI VCMenzingen	1978	W (65.)	34:11,8 16.	10:58,1 16.	19:24,9 12.	30:39,8 9.	1:38:23,5	+11:12,5	1620
15.	SCHEFER Martina		SUI Uster	1978	W (79.)	34:03,8 15.	10:43,4 11.	19:34,4 13.	31:59,2 16.	1:39:35,5	+12:24,5	2927
16.	DADMAL Nathalie		SUI Zofingen	1977	W (83.)	34:50,2 20.	10:56,3 15.	19:38,0 14.	31:24,1 14.	1:39:55,0	+12:44,0	1810
17.	KÄPELI Andrea		SUI TV Merenschwand	1977	W (86.)	33:34,1 14.	11:18,9 18.	20:11,0 19.	31:51,2 15.	1:40:13,5	+13:02,5	1637
18.	LEONARDI Gabriella		SUI Uster	1978	W (91.)	34:22,8 18.	11:05,9 17.	20:00,7 17.	32:06,1 18.	1:40:44,5	+13:33,5	2017
19.	MAIER Nadine		GER Pfäffikon SZ	1979	W (119.)	34:56,9 22.	11:32,8 21.	20:40,6 22.	32:33,7 20.	1:42:55,2	+15:44,2	2008
20.	TRUNIGER-FRITSCHÉ Claudia		SUI LR Mosnang	1977	W (126.)	36:43,3 33.	11:23,2 19.	20:09,2 18.	32:01,1 17.	1:43:23,9	+16:12,9	2611
21.	WEHRLIN-SCHMIDT Eltje		GER Efringen-Kirchen	1975	W (130.)	35:20,5 24.	11:33,3 22.	20:39,8 21.	33:02,9 21.	1:43:48,7	+16:37,7	1848
22.	J AUS Claudia		SUI Zofingen	1977	W (135.)	34:28,6 19.	11:31,7 20.	20:54,3 24.	33:44,9 25.	1:44:03,7	+16:52,7	2042
23.	RUBIN Nadja		SUI Steffisburg	1976	W (158.)	36:53,5 35.	11:50,2 28.	20:56,3 25.	33:09,7 23.	1:45:54,9	+18:43,9	3429
24.	PERREN Marianne		SUI LSV Uetendorf	1975	W (159.)	34:53,0 21.	11:39,4 25.	21:09,3 28.	34:46,3 30.	1:45:58,1	+18:47,1	1750
25.	LEDERER Kathrin		GER LSV Basel	1979	W (171.)	36:35,4 31.	11:48,1 27.	20:53,8 23.	33:48,9 27.	1:46:23,5	+19:12,5	2942
26.	SOLLBERGER Béatrice		SUI Birchwil	1976	W (173.)	37:07,8 37.	11:54,3 30.	20:37,2 20.	33:32,7 24.	1:46:24,9	+19:13,9	2590
27.	BUSSLINGER Francesca		SUI Wettingen	1978	W (176.)	34:19,7 17.	11:38,1 24.	21:23,1 29.	35:49,8 40.	1:46:38,9	+19:27,9	2107
28.	PETTERSSON Lena		SWE Bolken	1975	W (178.)	36:45,4 34.	11:47,7 26.	21:01,8 27.	33:47,7 26.	1:46:45,4	+19:34,4	2471

Hallwilerseelauf 2024

Ergebnisse AKs - Halbmarathon

Platz	Name	Nat.	Verein / Ort	Jg.	Overall	Seerose	Delphin	Schloss	Brücke	Zeit	Diff.	Startnr.
29.	NIEDERBERGER Tatjana		SUI Baar	1979	W (180.)	36:26,8 28.	11:36,2 23.	20:57,6 26.	34:22,8 29.	1:46:51,5	+19:40,5	2651
30.	LIMACHER Sonja		SUI Team Leyiani	1976	W (189.)	35:17,8 23.	12:02,2 35.	21:46,4 35.	34:52,8 33.	1:47:20,5	+20:09,5	2104
31.	STOFER Maya		SUI Hildisrieden	1978	W (206.)	36:25,1 27.	11:55,8 31.	21:31,8 30.	34:51,4 32.	1:48:20,0	+21:09,0	2440
32.	STIRNIMANN-WICKI Marianne		SUI TV Römerswil teamMeitschibei	1979	W (214.)	36:27,0 29.	11:57,2 32.	21:43,7 34.	34:51,0 31.	1:48:34,8	+21:23,8	2331
33.	SPRENGER Daniela		SUI TSV Anwil	1978	W (217.)	35:42,3 25.	11:57,4 33.	21:39,2 33.	35:56,7 41.	1:48:54,0	+21:43,0	2389
34.	FÄH Monika		SUI LR Mosnang	1975	W (236.)	38:13,3 48.	12:12,0 39.	21:50,2 36.	34:04,0 28.	1:49:35,3	+22:24,3	4402
35.	BRUN Jasmin		SUI Zürich	1979	W (243.)	39:08,4 57.	12:09,6 37.	22:05,2 37.	33:04,6 22.	1:49:48,7	+22:37,7	2118
36.	WETTACH Sandra		SUI Baar	1975	W (260.)	36:56,2 36.	12:07,4 36.	21:39,1 32.	36:12,2 45.	1:50:44,8	+23:33,8	2985
37.	SCAZZARI Angela		SUI Oftringen	1979	W (271.)	36:24,2 26.	12:11,2 38.	22:18,4 44.	36:44,5 52.	1:51:23,8	+24:12,8	2244
38.	OMLIN Janine		SUI Recherswil	1979	W (272.)	37:56,6 44.	12:15,8 40.	22:18,3 43.	35:28,4 35.	1:51:23,8	+24:12,8	4759
39.	BIRK Martina		GER Boppelsen	1975	W (282.)	36:32,4 30.	12:16,4 41.	22:32,4 48.	36:39,9 50.	1:51:45,2	+24:34,2	2901
40.	HEFTI Nicole		SUI Hedingen	1975	W (299.)	38:20,2 50.	12:20,9 43.	22:16,8 42.	36:02,5 43.	1:52:25,9	+25:14,9	6236
41.	LA ROSA SCHREIER Zdenka		SUI Lähti	1977	W (300.)	37:16,6 38.	11:58,7 34.	22:14,9 40.	37:03,7 56.	1:52:26,2	+25:15,2	2314
42.	MATHYS Mirjam		SUI All Blacks Thun	1975	W (301.)	37:43,4 41.	12:21,8 45.	22:12,2 39.	36:33,7 47.	1:52:29,0	+25:18,0	2882
43.	PELLITTERI Maria Giuseppina		SUI Rodersdorf	1978	W (302.)	37:57,1 45.	12:19,4 42.	22:07,4 38.	36:28,5 46.	1:52:35,3	+25:24,3	3567
44.	ANGELICCHIO Noelle		SUI Boniswil	1977	W (311.)	37:46,7 42.	12:51,4 61.	22:34,6 49.	36:00,7 42.	1:52:45,8	+25:34,8	2748
45.	BOTTA Isabella		SUI Origlio	1979	W (333.)	38:03,9 46.	12:23,9 47.	22:35,7 50.	36:47,0 53.	1:53:35,7	+26:24,7	4401
46.	KIEVIT Nicole		SUI Neuenkirch	1978	W (343.)	39:55,4 64.	12:33,2 49.	22:22,0 45.	35:23,5 34.	1:53:48,2	+26:37,2	3238
47.	BIRLIN Ursula		SUI Birlins	1975	W (348.)	39:58,6 66.	12:36,8 52.	22:25,3 46.	35:32,1 36.	1:53:56,4	+26:45,4	5541
48.	SCHÜRCH Corinna		SUI Bösingen	1976	W (356.)	38:37,0 52.	12:35,6 51.	22:58,6 56.	36:34,7 49.	1:54:10,7	+26:59,7	2910
49.	MÜLLER Monika		SUI TV Bösingen	1975	W (357.)	38:36,5 51.	12:35,6 50.	22:58,7 57.	36:34,6 48.	1:54:10,8	+26:59,8	2915
50.	GEMPELER Sonja		SUI Moosseedorf	1977	W (361.)	40:11,1 69.	12:27,4 48.	22:15,6 41.	35:34,6 37.	1:54:19,0	+27:08,0	3666
51.	PFEIFFER Manja		SUI Zürich	1978	W (364.)	37:25,3 40.	12:22,3 46.	22:41,8 51.	38:18,9 72.	1:54:30,1	+27:19,1	2692
52.	DENZLER Barbara		SUI Hallwil	1975	W (366.)	39:13,2 58.	12:50,4 60.	22:55,1 54.	36:05,0 44.	1:54:41,6	+27:30,6	5323
53.	BALDESBERGER Claudia		SUI Rupperswil	1978	W (376.)	40:28,3 73.	12:49,1 59.	22:26,4 47.	35:35,8 38.	1:54:55,0	+27:44,0	3358
54.	HAUTMANN Andrea		SUI SC Diemberg / smrun	1979	W (388.)	38:51,3 54.	12:48,9 58.	22:56,0 55.	37:05,3 57.	1:55:33,7	+28:22,7	2374
55.	FREY-GRIMM Sabrina		SUI Oberwil Bl	1979	W (403.)	38:19,0 49.	12:41,7 56.	23:41,4 68.	37:30,2 64.	1:56:02,0	+28:51,0	2759
56.	SCHÖPFER Sonja		SUI Luzern	1977	W (416.)	37:19,5 39.	12:46,9 57.	23:17,2 60.	38:50,7 78.	1:56:18,9	+29:07,9	2517
57.	FURRER Simone		SUI Heul doch!	1975	W (422.)	40:33,5 75.	13:23,9 79.	23:20,6 63.	35:45,4 39.	1:56:30,8	+29:19,8	1740
58.	MÜLLER Heike		GER TV Inzlingen	1976	W (424.)	37:51,6 43.	13:00,1 64.	23:18,0 61.	38:28,2 74.	1:56:37,8	+29:26,8	3543
59.	HALDIMANN Nadja		SUI Burgdorf	1977	W (430.)	38:58,5 55.	12:38,6 53.	22:42,1 52.	38:17,8 71.	1:56:45,6	+29:34,6	1702
60.	KOHLER Martina		SUI Mels	1979	W (432.)	38:58,7 56.	12:38,7 54.	22:44,3 53.	38:15,3 69.	1:56:45,9	+29:34,9	1676
61.	SIEGENTHALER Sabine		SUI Reiden	1976	W (451.)	39:47,6 63.	13:04,7 67.	23:22,8 64.	37:10,8 58.	1:57:17,3	+30:06,3	4237
62.	FREY Kathrin		SUI Hitzkirch	1977	W (462.)	40:52,6 83.	13:05,3 68.	23:11,0 58.	36:43,4 51.	1:57:36,2	+30:25,2	3172
63.	MEIER-KÜNZLI Ursula		SUI Strengelbach	1978	W (467.)	40:37,6 76.	13:02,3 65.	23:15,0 59.	37:12,5 59.	1:57:42,0	+30:31,0	5429
64.	SCHERER Karin		SUI Baldegg	1979	W (486.)	40:54,1 84.	13:03,0 66.	23:19,6 62.	37:15,9 61.	1:58:08,9	+30:57,9	3946
65.	SUSANNE Koller		SUI sm run	1975	W (498.)	39:56,4 65.	12:41,3 55.	23:54,5 73.	38:20,4 73.	1:58:30,1	+31:19,1	3532
66.	GAJ Dana		GER TUS06 Heltersberg	1975	W (515.)	38:41,8 53.	12:59,6 63.	24:01,0 75.	39:35,3 84.	1:59:07,2	+31:56,2	13210
67.	WALDNER Karin		SUI Seengen	1975	W (518.)	40:45,7 80.	12:55,2 62.	23:31,6 65.	38:12,0 68.	1:59:12,2	+32:01,2	3385
68.	BODMER SIEBER Jeannette		SUI Benken Zh	1978	W (524.)	39:29,0 59.	13:06,9 69.	25:31,1 115.	37:18,2 62.	1:59:17,9	+32:06,9	3604
69.	STAMPFLI Nathalie		SUI Flumenthal	1977	W (529.)	40:27,0 72.	13:15,3 73.	23:42,9 69.	38:15,7 70.	1:59:23,0	+32:12,0	4674

Hallwilerseelauf 2024

Ergebnisse AKs - Halbmarathon

Platz	Name	Nat.	Verein / Ort	Jg.	Overall	Seerose	Delphin	Schloss	Brücke	Zeit	Diff.	Startnr.
70.	BRUNNER Ursula		SUI Grafenried	1978	W (535.)	41:29,8 90.	13:09,8 70.	23:46,3 71.	37:28,8 63.	1:59:33,5	+32:22,5	3521
71.	STRINGER Natalie		SUI Muttenz	1975	W (537.)	41:00,6 86.	13:10,3 71.	23:39,5 67.	38:07,9 67.	1:59:36,1	+32:25,1	3421
72.	STOCKS Catherine		GBR TFN Tri Club	1979	W (545.)	36:42,7 32.	11:51,0 29.	21:37,3 31.	45:12,0 138.	1:59:50,6	+32:39,6	1940
73.	STRÄSSLER Claudia		SUI Dielsdorf	1976	W (564.)	41:38,9 91.	13:17,9 75.	23:38,8 66.	38:00,6 65.	2:00:12,7	+33:01,7	3478
74.	MEGERT Mara		SUI Münsingen	1978	W (581.)	40:33,0 74.	13:21,7 76.	23:48,6 72.	38:50,7 79.	2:00:31,3	+33:20,3	2929
75.	KELLER Julie		SUI Grosswangen	1976	W (583.)	39:33,1 60.	13:40,5 100.	24:36,8 87.	38:49,5 77.	2:00:35,1	+33:24,1	4528
76.	PULVER Katja		SUI Muttenz	1978	W (601.)	40:07,9 68.	13:23,0 78.	24:46,2 94.	38:56,3 80.	2:01:06,7	+33:55,7	4533
77.	FORNO Sandra		SUI Dielsdorf	1979	W (614.)	42:39,7 107.	13:40,9 101.	24:37,7 91.	37:00,4 55.	2:01:30,7	+34:19,7	4477
78.	MITROVIC Dragana		SUI Cham	1976	W (630.)	41:56,0 96.	13:30,3 88.	24:07,8 76.	38:33,7 75.	2:01:50,1	+34:39,1	4945
79.	HÖHN Kathleen		SUI Birmensdorf Zh	1979	W (635.)	42:23,2 103.	13:22,7 77.	23:44,8 70.	38:36,7 76.	2:01:56,8	+34:45,8	5399
80.	HARTMANN Monika		SUI Wohlen	1978	W (647.)	39:42,0 62.	13:12,2 72.	24:30,1 83.	40:40,4 101.	2:02:14,9	+35:03,9	5137
81.	SCHMID Barbara		SUI Buchs ZH	1975	W (653.)	40:40,2 78.	13:30,3 89.	24:09,2 77.	39:50,3 88.	2:02:25,6	+35:14,6	4893
82.	SCHEIDEGGER-ROMKES Susanne		SUI Seengen	1975	W (655.)	40:12,3 71.	13:33,6 95.	24:09,9 78.	40:30,9 99.	2:02:29,1	+35:18,1	5733
83.	AREGGER Esther		SUI Wolhusen	1979	W (674.)	40:48,0 81.	13:15,5 74.	25:37,5 118.	39:30,7 83.	2:03:03,0	+35:52,0	3338
84.	MÜLLER Andrea		SUI Stallikon	1979	W (677.)	39:35,8 61.	13:26,7 81.	24:57,0 100.	41:06,8 107.	2:03:09,7	+35:58,7	3592
85.	MUHMENTHALER Christa		SUI TV Gelterkinden	1975	W (690.)	41:59,4 98.	13:28,1 84.	24:12,8 79.	39:36,9 85.	2:03:37,3	+36:26,3	3513
86.	WÄGER Karin		SUI #fitimalter	1977	W (703.)	44:22,1 127.	14:04,3 117.	25:10,7 107.	36:48,8 54.	2:04:00,4	+36:49,4	3923
87.	LIZZIO Nadja		SUI Niederdorf	1977	W (705.)	40:59,3 85.	13:59,0 114.	24:51,0 99.	40:10,5 91.	2:04:02,3	+36:51,3	5382
88.	GORE Anja		SUI Lumaca&Panda	1979	W (707.)	44:15,9 125.	13:49,6 108.	24:30,3 84.	38:02,8 66.	2:04:11,6	+37:00,6	3989
89.	WYTTENBACH Sonja		SUI Wattenwil	1979	W (709.)	41:42,2 93.	13:26,9 82.	24:19,4 80.	40:51,5 102.	2:04:20,3	+37:09,3	4569
90.	HINTERMANN Claudia		SUI Beinwil am See	1979	W (711.)	42:40,9 108.	13:28,5 85.	24:37,1 88.	39:37,3 86.	2:04:23,6	+37:12,6	5356
91.	CAMUS Monika		SUI Meisterschwanden	1976	W (723.)	40:49,1 82.	13:35,3 96.	24:22,7 82.	42:11,6 119.	2:04:48,4	+37:37,4	5370
92.	FLEPP Petra		SUI Uster	1976	W (728.)	41:40,0 92.	14:05,1 118.	25:22,0 113.	39:44,1 87.	2:04:53,2	+37:42,2	5831
93.	MELZIAN Bettina		SUI Brugg	1976	W (740.)	42:49,6 110.	13:32,4 92.	24:38,0 92.	40:22,9 96.	2:05:14,0	+38:03,0	4545
94.	BARANDUN Tanja		SUI Neuchâtel	1975	W (744.)	40:11,8 70.	13:36,9 97.	24:58,8 102.	42:07,7 118.	2:05:15,6	+38:04,6	4229
95.	SCHNEIDER Monika		SUI Niederlenz	1976	W (748.)	42:08,1 99.	13:48,4 104.	24:41,1 93.	40:24,9 97.	2:05:21,0	+38:10,0	4001
96.	SCHMUTZ Christine		SUI Niederdorf	1976	W (752.)	40:39,7 77.	13:28,6 86.	24:37,2 90.	41:55,4 114.	2:05:22,0	+38:11,0	5297
97.	HOSTETTLER AMMANN Meegan		SUI Basel	1975	W (759.)	41:24,6 88.	13:27,4 83.	24:19,5 81.	42:06,6 117.	2:05:32,7	+38:21,7	4525
98.	BRUNNER Iris		GER TV Riehen	1975	W (760.)	42:31,9 104.	13:49,4 107.	24:49,6 97.	40:11,0 92.	2:05:34,1	+38:23,1	5273
99.	WIND Regula		SUI smrun	1975	W (766.)	42:19,8 102.	14:13,4 124.	25:16,9 108.	40:00,8 90.	2:05:41,5	+38:30,5	4998
100.	ARMBRUSTER Angela		SUI Zürich	1975	W (789.)	43:25,8 117.	13:49,0 106.	24:48,4 96.	40:15,5 94.	2:06:09,8	+38:58,8	4092
101.	LEUCH-FRÖHLICH Liselotte		SUI Run Fit Thurgau	1977	W (810.)	42:43,4 109.	13:33,5 94.	25:01,6 103.	41:08,9 108.	2:06:39,1	+39:28,1	4520
102.	VASUTIU Florina		ROU LVF Muri	1979	W (811.)	43:56,8 121.	13:32,0 90.	25:09,3 105.	40:12,0 93.	2:06:42,0	+39:31,0	1786
103.	RINER Anita		SUI Solothurn	1975	W (816.)	42:36,9 106.	13:57,5 113.	24:58,3 101.	41:03,1 106.	2:06:50,9	+39:39,9	4981
104.	TING Caro		GER Zürich	1977	W (817.)	43:37,8 118.	13:56,3 110.	24:37,1 89.	40:58,3 104.	2:06:51,7	+39:40,7	2029
105.	HANDSCHIN Barbara		SUI Gelterkinden	1977	W (823.)	40:44,9 79.	13:38,3 98.	28:01,6 144.	40:37,0 100.	2:07:06,6	+39:55,6	5437
106.	KISSLING Wendy		CAN Münchenbuchsee	1978	W (830.)	38:10,1 47.	12:21,4 44.	23:59,0 74.	47:55,2 147.	2:07:12,4	+40:01,4	2400
107.	FÄSSLER Katharina		SUI Läufergruppe Glarus	1977	W (842.)	43:00,5 113.	13:32,0 91.	24:50,6 98.	42:03,5 116.	2:07:28,6	+40:17,6	3084
108.	KNUCHEL Nadja		SUI Zollikofen	1977	W (852.)	44:01,0 123.	13:40,3 99.	24:35,8 86.	41:28,8 110.	2:07:39,9	+40:28,9	5479
109.	ZAHNO Andrea		SUI Ebikon	1976	W (853.)	43:57,9 122.	13:46,9 103.	24:47,9 95.	40:54,9 103.	2:07:41,9	+40:30,9	2951
110.	GUTKNECHT Claudia		SUI #fitimalter	1977	W (856.)	44:22,9 129.	14:06,1 119.	25:10,6 106.	39:58,3 89.	2:07:46,6	+40:35,6	5029

Hallwilerseelauf 2024

Ergebnisse AKs - Halbmarathon

Platz	Name	Nat.	Verein / Ort	Jg.	Overall	Seerose	Delphin	Schloss	Brücke	Zeit	Diff.	Startnr.
111.	ERNI Nadine		SUI Zürich	1977	W (857.)	41:16,6 87.	14:00,2 115.	25:31,3 116.	42:29,6 121.	2:07:48,3	+40:37,3	5059
112.	KUNDERT Monika		SUI Lauftreff Thun	1977	W (858.)	42:59,7 112.	14:10,3 123.	25:20,3 111.	41:02,1 105.	2:07:48,4	+40:37,4	5257
113.	ZIMMERMANN Nicole		SUI Hofstetten So	1978	W (867.)	44:21,8 126.	13:25,1 80.	24:32,2 85.	41:35,4 111.	2:08:00,3	+40:49,3	6168
114.	BURLON Martina		SUI Meiringen	1979	W (869.)	41:47,4 94.	13:46,4 102.	25:06,8 104.	43:02,6 124.	2:08:02,8	+40:51,8	5726
115.	ZUMSTEG Claudia		SUI Aesch BL	1975	W (890.)	41:28,5 89.	13:48,7 105.	25:20,1 110.	43:38,5 127.	2:08:37,6	+41:26,6	4828
116.	HAAS Manuela		SUI Hochdorf	1976	W (915.)	45:46,7 133.	14:29,0 130.	25:41,1 120.	39:21,3 81.	2:09:12,7	+42:01,7	5044
117.	GRUZA Hanna		SUI Team Falkenstein	1977	W (916.)	40:00,5 67.	14:08,4 121.	25:35,7 117.	44:57,5 137.	2:09:12,8	+42:01,8	2886
118.	NIEDERBERGER Moni		SUI SwissLaufftreff Sarnen	1977	W (925.)	43:25,4 116.	14:15,7 126.	26:03,0 124.	41:37,0 112.	2:09:35,6	+42:24,6	4167
119.	SKACHKOVA Olga		SUI InsideAlps	1975	W (928.)	45:59,1 136.	14:04,1 116.	25:20,6 112.	40:24,9 98.	2:09:38,0	+42:27,0	5475
120.	ROTH Monika		SUI Seon	1976	W (939.)	42:16,3 101.	14:15,2 125.	25:25,8 114.	43:03,3 125.	2:09:47,8	+42:36,8	4943
121.	BOCK Cornelia		SUI Schöftland	1979	W (941.)	41:52,4 95.	14:10,0 122.	25:46,5 121.	43:45,7 129.	2:09:49,8	+42:38,8	3866
122.	KIENITZ Brigitte		SUI Zug	1979	W (952.)	46:05,8 137.	14:26,3 128.	25:40,8 119.	40:17,4 95.	2:10:05,3	+42:54,3	5292
123.	HÄGLER Karin		SUI Basel	1976	W (956.)	44:24,9 130.	13:51,4 109.	25:59,4 122.	41:38,9 113.	2:10:12,6	+43:01,6	5287
124.	HODEL Andrea		SUI Altishofen	1978	W (996.)	43:12,8 115.	13:56,5 112.	25:17,3 109.	44:25,4 132.	2:11:22,4	+44:11,4	5151
125.	MÜLLER Madeleine		SUI LSV Basel	1978	W (1003.)	41:58,4 97.	14:15,9 127.	26:13,1 126.	44:33,9 134.	2:11:42,0	+44:31,0	6473
126.	KLAUSER Heidi		SUI Herlisberg	1977	W (1008.)	43:06,2 114.	14:27,4 129.	26:06,2 125.	43:44,3 128.	2:11:52,8	+44:41,8	5288
127.	GRÜTTER Roberta		SUI Bellikon	1975	W (1013.)	45:54,8 135.	14:55,0 137.	27:24,2 140.	39:27,3 82.	2:11:55,8	+44:44,8	5058
128.	SINGEISEN Barbara		SUI Uetligen	1975	W (1020.)	49:04,8 152.	15:49,8 148.	26:28,0 128.	37:14,4 60.	2:12:10,4	+44:59,4	5884
129.	ERDIN Sibylle		SUI Baden	1977	W (1022.)	44:36,7 132.	14:30,2 131.	26:49,4 130.	42:02,4 115.	2:12:11,7	+45:00,7	5430
130.	EISENRING Bettina		SUI Wallenwil	1975	W (1031.)	46:22,7 138.	14:44,4 135.	26:16,0 127.	41:17,8 109.	2:12:29,2	+45:18,2	3968
131.	HANDSCHIN Monica		SUI Gelterkinden	1977	W (1042.)	42:36,4 105.	14:36,6 133.	26:53,5 131.	44:18,7 131.	2:12:45,4	+45:34,4	5142
132.	ALBA Sabrina		SUI Zürich	1976	W (1062.)	46:28,9 139.	14:07,4 120.	26:01,6 123.	42:38,6 122.	2:13:44,2	+46:33,2	5369
133.	MONACO Pamela Angela		SUI Matzendorf	1976	W (1079.)	42:10,4 100.	13:56,5 111.	27:23,3 139.	46:15,6 140.	2:14:24,4	+47:13,4	4531
134.	DOPPLER Caroline		SUI Binningen	1975	W (1082.)	44:31,3 131.	13:33,1 93.	28:22,9 146.	44:12,7 130.	2:14:40,8	+47:29,8	4044
135.	JUNGEN Corinne		SUI seetalwerk ag	1978	W (1110.)	45:50,4 134.	15:08,3 142.	27:16,9 137.	43:09,8 126.	2:15:38,5	+48:27,5	5499
136.	ARNET Sibylle		SUI Entlebuch	1977	W (1112.)	47:15,7 144.	15:03,8 139.	27:01,1 133.	42:17,2 120.	2:15:46,8	+48:35,8	5707
137.	HELMINSKI-SCHWEIZER Anita		GER Mosen	1976	W (1138.)	44:10,0 124.	14:31,7 132.	27:04,9 134.	46:22,4 141.	2:16:52,5	+49:41,5	5963
138.	ZOCCOLILLO Seven		SUI Bubendorf	1978	W (1143.)	47:23,2 146.	15:22,8 144.	27:21,6 138.	42:45,4 123.	2:17:02,2	+49:51,2	6331
139.	CAMPO Linda		SUI Bassersdorf	1979	W (1157.)	43:45,9 119.	14:39,0 134.	26:38,4 129.	48:07,2 148.	2:17:36,2	+50:25,2	6026
140.	MISCHEK Mandy		SUI Reiden	1979	W (1160.)	44:22,8 128.	14:50,4 136.	26:58,6 132.	47:15,0 146.	2:17:44,9	+50:33,9	5763
141.	TOOMEY Crista		GBR Erlinsbach	1977	W (1178.)	47:13,1 143.	15:07,9 141.	27:10,1 135.	44:26,2 133.	2:18:22,1	+51:11,1	5535
142.	SCHAER Kathia		SUI Loveresse	1978	W (1194.)	47:22,9 145.	15:05,4 140.	27:15,9 136.	44:51,7 136.	2:19:01,6	+51:50,6	5710
143.	SCHULER Vera		SUI Liebefeld	1976	W (1226.)	46:48,4 140.	14:58,0 138.	27:46,2 141.	47:10,3 145.	2:21:02,3	+53:51,3	5758
144.	ROTH Angi		SUI Erlinsbach	1979	W (1238.)	48:45,8 149.	15:16,6 143.	28:31,3 147.	44:51,0 135.	2:21:51,0	+54:40,0	3737
145.	HEFTI Daniela		SUI Eggersriet	1975	W (1240.)	47:00,3 142.	15:30,6 145.	27:48,7 142.	47:04,5 144.	2:21:59,5	+54:48,5	6096
146.	HEIN Ivona		CZE Bözen	1979	W (1253.)	48:55,4 150.	15:33,6 147.	27:54,3 143.	45:34,4 139.	2:22:32,9	+55:21,9	6408
147.	STEPHAN Katrin		GER SKS	1976	W (1260.)	47:59,3 147.	15:30,7 146.	28:14,4 145.	46:53,6 142.	2:22:57,9	+55:46,9	5922
148.	GADMER Nadia		SUI Wiesen GR	1976	W (1273.)	43:56,4 120.	16:12,4 151.	29:39,4 149.	48:52,2 149.	2:23:40,8	+56:29,8	3534
149.	BRÜLSAUER Katja		SUI Skiclub Appenzell	1975	W (1363.)	42:54,5 111.	13:29,7 87.	41:21,0 161.	47:03,8 143.	2:28:41,7	+1:01:30,7	3804
150.	SCHRANER Simone		SUI Uerkheim	1975	W (1382.)	48:59,2 151.	16:22,5 154.	29:24,6 148.	49:51,2 150.	2:29:47,3	+1:02:36,3	6337
151.	SCHAER Sandra		SUI Macandy	1976	W (1395.)	46:48,8 141.	16:20,3 153.	31:08,8 152.	52:16,0 153.	2:31:36,6	+1:04:25,6	5070

Hallwilerseelauf 2024

Ergebnisse AKs - Halbmarathon








































Platz	Name	Nat.	Verein / Ort	Jg.	Overall	Seerose	Delphin	Schloss	Brücke	Zeit	Diff.	Startnr.
152.	LIU Lu		CHN TV Rheinfelden 1898	1977	W (1400.)	49:58,1 156.	16:49,7 156.	30:40,8 151.	50:18,2 151.	2:32:26,6	+1:05:15,6	6392
153.	GOMES Nilmara		GER Radolfzell	1977	W (1419.)	48:44,5 148.	17:09,4 158.	31:17,0 153.	52:11,6 152.	2:34:38,3	+1:07:27,3	3652
154.	RENSCH Daniela		SUI Castrisch	1976	W (1429.)	50:53,8 159.	16:04,2 150.	29:42,7 150.	54:44,3 156.	2:36:29,1	+1:09:18,1	5653
155.	FAIETTI Martina		SUI Gerzensee	1978	W (1431.)	49:45,6 155.	17:08,1 157.	31:17,6 154.	53:21,7 155.	2:36:47,1	+1:09:36,1	13251
156.	LEIMGRUBER Sylvia		SUI Sisseln	1977	W (1438.)	50:06,7 157.	16:31,9 155.	33:01,1 156.	52:55,6 154.	2:37:47,3	+1:10:36,3	5673
157.	STUTZER Flavia		SUI Basel	1977	W (1450.)	49:36,1 154.	16:19,4 152.	32:58,8 155.	57:34,9 158.	2:41:30,2	+1:14:19,2	3114
158.	FIECHTER Martina		SUI Tenniken	1977	W (1463.)	49:29,9 153.	18:06,5 159.	35:51,2 160.	56:59,1 157.	2:45:37,0	+1:18:26,0	6336
159.	SCHWENDNER Daniela		GER Crossfirecoaching	1976	W (1485.)	50:45,0 158.	15:50,1 149.	34:03,5 157.	1:05:48,8 161.	2:52:24,1	+1:25:13,1	4122
160.	BECK Jeanine		SUI ifa Runners	1977	W (1491.)	53:57,6 160.	19:16,5 160.	35:34,4 158.	1:02:07,2 160.	2:57:27,8	+1:30:16,8	4200
161.	DÄTWYLER Manuela		SUI Gontenschwil	1979	W (1492.)	57:32,2 161.	20:00,0 161.	35:38,8 159.	59:49,7 159.	2:58:54,5	+1:31:43,5	5512
DNF	BÜTLER Sandra		SUI Seengen	1978	W	36:38,4 ..	12:14,0 ..			DNF		1646

Halbmarathon W50

1.	NIGRO Murielle		SUI Dorénaz	1973	W (3.)	28:18,2 1.	9:20,0 1.	16:47,6 1.	26:53,2 1.	1:24:04,9	-	1154
2.	HANNESEN Nafissa		FRA CA Marly / smrun	1973	W (12.)	29:48,6 2.	9:40,2 2.	17:32,4 2.	29:10,4 3.	1:29:17,1	+5:12,2	1324
3.	BAUMBERGER Jacqueline		SUI Triathlon Club Aarau	1972	W (19.)	31:24,1 3.	10:11,4 3.	18:05,5 3.	28:26,3 2.	1:30:57,5	+6:52,6	1473
4.	LEIBUNDGUT Rita		SUI Sarnen	1974	W (44.)	31:33,6 4.	10:46,3 4.	19:09,9 4.	30:52,7 4.	1:35:25,4	+11:20,5	1404
5.	BRAND Petra		GER Thalheim AG	1970	W (75.)	33:14,3 5.	11:02,8 6.	19:57,9 6.	31:53,5 6.	1:39:17,6	+15:12,7	2135
6.	BESOMI Patrizia		SUI USC	1972	W (93.)	33:31,8 6.	11:13,7 7.	20:07,5 9.	32:34,4 10.	1:40:46,2	+16:41,3	1958
7.	OREJA Corinne		SUI Team FAM	1973	W (100.)	35:16,3 11.	11:17,5 10.	20:07,1 8.	31:28,2 5.	1:41:17,0	+17:12,1	3212
8.	BRÜLLMANN Brigitte		SUI Wettingen	1973	W (104.)	33:59,6 7.	11:14,6 9.	20:25,3 12.	32:54,7 12.	1:41:53,5	+17:48,6	2082
9.	SCHULER Claudia		SUI Eschenbach LU	1971	W (108.)	35:57,0 14.	10:47,5 5.	19:32,4 5.	32:37,8 11.	1:42:09,6	+18:04,7	4117
10.	WICK Barbara		SUI Widen	1971	W (120.)	36:21,5 16.	11:32,9 12.	20:04,3 7.	31:54,1 7.	1:43:04,4	+18:59,5	4792
11.	MEIER Andrea		SUI Basel	1971	W (125.)	35:59,7 15.	11:20,6 11.	20:18,1 11.	32:26,7 9.	1:43:23,9	+19:19,0	2347
12.	SCHÖDLER Bianca		Mülligen	1974	W (129.)	36:29,9 18.	11:13,8 8.	20:14,2 10.	32:26,4 8.	1:43:39,6	+19:34,7	3568
13.	PREISIG Corinne		SUI TG Hütten	1970	W (148.)	34:32,6 8.	11:38,4 13.	21:25,0 15.	34:06,2 15.	1:45:05,6	+21:00,7	1961
14.	BOSSHART Monika		SUI LSG Olten	1970	W (157.)	35:55,6 13.	11:39,6 14.	21:05,7 14.	33:51,6 14.	1:45:52,8	+21:47,9	2337
15.	HOFER-KÄSER Christine		SUI OLV Langenthal	1974	W (192.)	35:10,6 10.	11:52,7 18.	21:26,7 16.	35:23,3 25.	1:47:29,1	+23:24,2	1699
16.	FREY Nicole		SUI Triathlon Club Zofingen	1972	W (200.)	34:55,4 9.	11:52,2 17.	21:42,3 18.	35:50,4 28.	1:48:02,1	+23:57,2	1811
17.	CHRISTEN Anita		SUI Muri Ag	1970	W (202.)	36:42,9 20.	12:26,5 30.	21:57,6 24.	33:35,3 13.	1:48:03,6	+23:58,7	3597
18.	MICHEL Sonja		SUI Lauftreff Wangen an der Aare	1972	W (222.)	36:40,7 19.	11:51,4 15.	21:54,7 22.	35:12,4 21.	1:49:02,4	+24:57,5	2693
19.	LEHMANN Dolores		SUI LSG Olten	1974	W (228.)	36:21,8 17.	11:56,7 20.	21:32,9 17.	35:48,2 27.	1:49:13,1	+25:08,2	2378
20.	FISCHER Claudia		SUI Schwarzenburg	1972	W (240.)	36:47,3 21.	11:54,2 19.	21:53,3 20.	35:35,3 26.	1:49:40,5	+25:35,6	2955
21.	RÜEGGER Andrea		SUI Kappel SO	1974	W (250.)	37:46,4 25.	12:26,9 32.	21:54,4 21.	34:32,8 16.	1:50:04,7	+25:59,8	1664
22.	BAUMANN Corinne		SUI Waldkirch	1973	W (253.)	37:21,2 23.	12:06,0 21.	21:56,6 23.	35:15,0 23.	1:50:18,2	+26:13,3	4620
23.	RUIZ Daniela		SUI Emmenbrücke	1972	W (261.)	37:26,0 24.	12:22,0 28.	22:18,6 31.	35:09,1 20.	1:50:47,9	+26:43,0	3970
24.	STUTZ Michèle		SUI Zürich	1972	W (275.)	35:53,3 12.	12:15,6 26.	22:12,8 29.	37:29,0 47.	1:51:33,4	+27:28,5	13236
25.	FISCHER Susanne		SUI Crossfirecoaching	1970	W (278.)	38:21,1 29.	12:28,6 33.	22:18,4 30.	34:54,8 18.	1:51:38,3	+27:33,4	2332
26.	GUILLEBEAU Claudia		SUI Lat Sense	1973	W (279.)	37:08,0 22.	12:12,7 24.	22:07,0 27.	36:25,4 31.	1:51:39,2	+27:34,3	2204
27.	PETERHANS Tanja		SUI Vindonissa-Runners Gebenstorf	1972	W (281.)	39:18,1 36.	11:52,0 16.	22:06,7 26.	35:02,2 19.	1:51:41,5	+27:36,6	4810
28.	DE WAARD Marianne		NED Schneisingen	1971	W (286.)	38:54,4 34.	12:15,3 25.	22:21,6 33.	34:52,8 17.	1:51:50,8	+27:45,9	3342

Hallwilerseelauf 2024

Ergebnisse AKs - Halbmarathon

Platz	Name	Nat.	Verein / Ort	Jg.	Overall	Seerose	Delphin	Schloss	Brücke	Zeit	Diff.	Startnr.
29.	MINDER Brigitte		SUI Auswil	1971	W (289.)	38:25,7 30.	12:08,2 22.	21:45,2 19.	35:58,1 29.	1:51:56,9	+27:52,0	3495
30.	MONNEY Véronique		SUI Corpataux-Magnedens	1974	W (317.)	37:57,0 27.	12:21,3 27.	22:08,5 28.	36:38,1 36.	1:52:59,7	+28:54,8	2504
31.	HEDIGER Valérie		SUI Crossfirecoaching	1974	W (319.)	39:27,8 37.	12:23,9 29.	22:25,0 35.	35:19,4 24.	1:53:05,7	+29:00,8	4164
32.	MORETTON Christa		SUI Buchs AG	1974	W (326.)	38:29,1 31.	12:11,8 23.	22:21,3 32.	36:31,6 33.	1:53:23,1	+29:18,2	3345
33.	IMHOF Anita		SUI LSV Basel	1971	W (335.)	40:15,9 44.	12:43,7 37.	22:03,1 25.	35:12,9 22.	1:53:37,3	+29:32,4	2999
34.	DOKA Nadja		SUI Triathlonclub Baden	1972	W (351.)	38:30,6 32.	12:26,6 31.	22:21,9 34.	36:52,1 39.	1:54:01,9	+29:57,0	3220
35.	MEIENBERG Andrea		SUI Basel	1974	W (355.)	38:47,8 33.	12:42,2 36.	22:52,5 37.	36:10,2 30.	1:54:09,8	+30:04,9	3639
36.	WERTHMÜLLER Gabriele		SUI Dulliken	1974	W (383.)	39:06,0 35.	12:34,0 34.	22:54,5 38.	37:03,9 44.	1:55:18,8	+31:13,9	6453
37.	BACCA Rozeni Ines		SUI Gretzenbach	1974	W (391.)	37:49,6 26.	12:43,8 38.	23:32,9 44.	37:37,1 48.	1:55:38,1	+31:33,2	2820
38.	HARUKSTEINER Melanie		SUI Laufteam Münsingen	1974	W (405.)	39:38,5 38.	12:50,7 40.	23:06,1 39.	36:52,4 40.	1:56:05,1	+32:00,2	2928
39.	WEBER Sabine		SUI Kaltbrunn	1974	W (426.)	40:30,7 51.	12:44,8 39.	22:41,9 36.	37:00,3 42.	1:56:38,2	+32:33,3	3378
40.	WIDMER Claudia		SUI Derendingen	1972	W (461.)	40:27,6 50.	13:05,8 43.	23:46,7 48.	36:45,7 37.	1:57:35,9	+33:31,0	3243
41.	BENKER Stephanie		SUI Schaffhausen	1974	W (470.)	40:27,4 49.	13:21,3 52.	23:35,1 45.	36:35,3 34.	1:57:44,6	+33:39,7	4898
42.	LITWIN Gabriela		SUI Zufikon	1972	W (478.)	40:47,9 54.	13:11,0 45.	23:23,3 41.	36:58,1 41.	1:57:57,2	+33:52,3	6328
43.	ZEHNDER Claudia		SUI Bennau	1970	W (481.)	38:13,1 28.	12:42,0 35.	23:16,4 40.	39:48,4 59.	1:58:02,3	+33:57,4	2351
44.	BEHERZIG Mirian		SUI Safenwil	1970	W (482.)	41:16,3 59.	12:56,7 42.	23:27,8 42.	36:51,6 38.	1:58:02,4	+33:57,5	5511
45.	BARHAM Julia		GBR Beeston AC	1973	W (483.)	41:54,0 67.	12:52,3 41.	23:31,9 43.	36:26,7 32.	1:58:05,8	+34:00,9	4421
46.	COCHARD Sarah		SUI CAGF	1973	W (522.)	41:02,6 57.	13:16,5 47.	24:00,7 51.	37:26,0 46.	1:59:15,5	+35:10,6	4720
47.	STALDER Sandra		SUI Unterägeri	1970	W (542.)	42:34,7 77.	13:18,6 50.	23:46,4 47.	36:35,3 35.	1:59:45,6	+35:40,7	4265
48.	KOLLY Anne		SUI CAGF	1974	W (551.)	41:02,3 56.	13:16,6 48.	24:03,0 52.	37:56,5 50.	1:59:55,3	+35:50,4	4728
49.	BERNASCONI Eva		SUI Bradipi del Gazirola	1973	W (579.)	40:14,9 43.	13:21,8 53.	23:58,4 50.	38:59,0 53.	2:00:29,2	+36:24,3	3661
50.	FLURY Maja		SUI Aschenbrödler	1970	W (585.)	40:24,9 48.	13:18,0 49.	23:46,1 46.	39:12,2 57.	2:00:45,2	+36:40,3	4826
51.	HOCHSTRASSER Rita		SUI Merenschwand	1971	W (590.)	40:23,3 47.	13:20,0 51.	24:10,2 55.	39:01,1 55.	2:00:54,1	+36:49,2	6396
52.	HABERZETTL Katrin		SUI Obfelden	1973	W (605.)	42:39,8 80.	13:33,0 60.	24:03,4 53.	37:16,8 45.	2:01:14,2	+37:09,3	3489
53.	LATTANZI Tiziana		ITA Richterswil	1973	W (634.)	41:59,6 70.	13:28,7 58.	24:04,7 54.	38:34,9 51.	2:01:53,6	+37:48,7	5190
54.	THOMA Marlise		SUI Suhr	1972	W (637.)	41:29,9 62.	13:23,0 54.	23:54,0 49.	39:11,0 56.	2:01:58,8	+37:53,9	4103
55.	FACCHINI Emanuela		SUI Suhr	1972	W (644.)	40:30,9 52.	13:10,0 44.	24:16,8 57.	40:26,0 66.	2:02:12,6	+38:07,7	5065
56.	BÄR Janine		SUI LSVR	1974	W (649.)	41:46,0 65.	13:48,9 70.	24:20,5 60.	38:38,2 52.	2:02:16,6	+38:11,7	4067
57.	HOCHULI Ines		SUI Crossfirecoaching	1971	W (661.)	42:47,9 81.	13:33,0 59.	24:49,5 65.	37:55,8 49.	2:02:42,1	+38:37,2	3276
58.	WERNER Anita		SUI LSG Olten	1971	W (666.)	40:44,3 53.	13:23,8 55.	24:28,3 62.	40:11,4 64.	2:02:48,5	+38:43,6	3056
59.	MEIER-MEIER Heidi		SUI Arnegg	1973	W (672.)	39:42,5 39.	13:40,9 64.	24:53,7 67.	40:28,2 67.	2:03:02,1	+38:57,2	3911
60.	SOMMERHALDER Sonja		SUI Dreamteam Dürrenäsch	1974	W (675.)	40:18,7 46.	13:24,9 56.	24:48,1 63.	40:22,9 65.	2:03:04,7	+38:59,8	3873
61.	MONNERAT Chantal		SUI Corban	1974	W (683.)	39:43,6 40.	13:41,2 65.	24:50,2 66.	40:53,0 73.	2:03:25,9	+39:21,0	5240
62.	LINDAUER Eva		SUI Feckerbier	1971	W (684.)	41:08,5 58.	13:45,9 67.	24:27,8 61.	39:50,6 61.	2:03:27,8	+39:22,9	4957
63.	BITTERLIN Ursula		SUI TV Gelterkinden	1974	W (691.)	42:01,3 71.	13:26,8 57.	24:12,8 56.	39:12,3 58.	2:03:37,8	+39:32,9	3537
64.	DIETRICH-PFISTER Bettina		SUI EWF Laufhuhn / TV Herisau	1972	W (708.)	40:17,4 45.	13:14,9 46.	24:19,6 59.	41:57,3 85.	2:04:13,6	+40:08,7	3717
65.	GFELLER Tanja		SUI Rutschwil-Dägerlen	1974	W (715.)	44:23,6 99.	14:04,5 81.	25:11,7 72.	37:00,8 43.	2:04:26,6	+40:21,7	4212
66.	CHRISTEN-SCHÜRCH Barbara		SUI Swiss Marathonis Running Team	1974	W (726.)	42:24,4 74.	13:49,0 71.	24:59,2 69.	39:49,4 60.	2:04:49,8	+40:44,9	5419
67.	ARMBRUSTER Sandra		GER Weil Am Rhein	1972	W (768.)	41:18,8 61.	13:40,2 63.	25:18,0 75.	41:23,0 80.	2:05:42,4	+41:37,5	4688
68.	BROGLI Nicole		SUI Bewegunsgcoaching Simone Hertenstein	1974	W (770.)	42:26,6 75.	14:06,9 86.	25:10,9 71.	40:01,8 63.	2:05:46,8	+41:41,9	3503
69.	SANTANA Agueda Mercedes		DOM Mumpf	1973	W (782.)	39:55,7 41.	13:37,8 61.	25:14,0 74.	43:03,2 92.	2:06:03,4	+41:58,5	3330

Hallwilerseelauf 2024

Ergebnisse AKs - Halbmarathon

Platz	Name	Nat.	Verein / Ort	Jg.	Overall	Seerose	Delphin	Schloss	Brücke	Zeit	Diff.	Startnr.
70.	ARAIMI Sabrina		SUI Ochsner Running Team	1974	W (790.)	44:51,3 108.	13:53,1 72.	24:49,4 64.	38:59,7 54.	2:06:10,6	+42:05,7	5409
71.	TRITSCHER Sabine		AUT joggerträff.ch	1970	W (791.)	41:58,0 68.	13:57,9 76.	25:21,2 78.	40:57,5 74.	2:06:10,9	+42:06,0	5144
72.	KLUG Brigitte		GER TV Riehen	1973	W (793.)	42:22,7 73.	13:48,6 69.	25:08,1 70.	40:52,8 72.	2:06:16,8	+42:11,9	5274
73.	WYSS Sonja		SUI Niederbipp	1974	W (820.)	42:03,6 72.	14:08,2 87.	25:49,2 90.	40:51,8 71.	2:06:57,6	+42:52,7	3134
74.	KASPER Claudia		SUI Moosleerau	1971	W (829.)	42:35,3 78.	13:56,0 74.	25:38,4 86.	40:51,4 70.	2:07:12,0	+43:07,1	5173
75.	BIEG Sabine		GER Efringen-Kirchen	1970	W (841.)	43:35,5 93.	13:56,1 75.	24:54,8 68.	40:41,1 68.	2:07:27,7	+43:22,8	5381
76.	PIVETTA Monica		ITA Swiss Marathonis Running Team	1972	W (847.)	41:32,2 63.	14:05,2 84.	25:47,1 89.	41:52,1 83.	2:07:30,8	+43:25,9	3677
77.	MICHEL Eveline		SUI Nesselbach	1970	W (859.)	41:50,8 66.	14:30,6 95.	25:30,5 81.	41:42,3 81.	2:07:48,6	+43:43,7	4061
78.	LINIGER Regula		SUI Worben	1972	W (860.)	44:32,9 101.	14:02,5 79.	24:18,7 58.	40:42,9 69.	2:07:51,0	+43:46,1	3736
79.	GIUDICI Jacqueline		SUI Aarau Rohr	1974	W (866.)	42:58,6 85.	13:42,1 66.	25:28,1 80.	41:56,2 84.	2:07:59,8	+43:54,9	4079
80.	SCHÄUBLIN Daniela		SUI Crossfirecoaching.ch	1971	W (891.)	43:12,2 86.	14:02,5 78.	25:34,2 84.	41:49,7 82.	2:08:43,1	+44:38,2	3711
81.	GANTENBEIN Brigitta		SUI ZollikofenZollikofen	1971	W (896.)	40:11,6 42.	13:38,1 62.	26:10,3 93.	44:21,9 103.	2:08:47,2	+44:42,3	5301
82.	WAGNER Sabine		GER Lörrach-Haagen	1974	W (900.)	42:53,0 83.	13:46,9 68.	25:34,6 85.	42:19,6 87.	2:08:51,2	+44:46,3	4515
83.	WIPF Beatrice		SUI Oberentfelden	1973	W (903.)	44:34,4 103.	14:48,2 107.	25:33,9 83.	40:01,8 62.	2:08:58,9	+44:54,0	6206
84.	RIEGGER-JOCHAM Iris		SUI Hilterfingen	1970	W (919.)	44:31,7 100.	14:14,5 89.	25:25,8 79.	41:02,8 75.	2:09:16,9	+45:12,0	3670
85.	BIERI Margrit		SUI Otelfingen	1973	W (920.)	44:40,5 106.	14:20,1 90.	25:20,7 77.	41:04,1 77.	2:09:21,7	+45:16,8	5455
86.	BIERI Regula		SUI Wolhusen	1974	W (922.)	44:39,7 105.	14:22,0 91.	25:20,4 76.	41:03,7 76.	2:09:28,9	+45:24,0	4915
87.	HAUENSTEIN Nette		FIN LT Panzerpiste	1972	W (927.)	43:39,0 94.	14:06,6 85.	25:13,2 73.	42:01,5 86.	2:09:37,6	+45:32,7	3800
88.	HERREN Petra		SUI Salvenach	1970	W (932.)	44:33,0 102.	14:03,4 80.	25:31,4 82.	41:18,9 79.	2:09:39,9	+45:35,0	3738
89.	DÄTWYLER Uschi		SUI Holziken	1972	W (951.)	41:59,0 69.	14:05,0 82.	25:46,3 88.	43:57,2 97.	2:10:01,3	+45:56,4	3974
90.	BIHR Nicole		SUI 5614 Sarmenstorf	1973	W (978.)	43:32,9 90.	14:00,4 77.	26:11,5 94.	42:53,4 90.	2:10:52,7	+46:47,8	4219
91.	ZINGG Isabelle		SUI Safenwil	1973	W (980.)	43:51,7 96.	14:05,0 83.	25:40,7 87.	42:51,1 89.	2:10:53,3	+46:48,4	3289
92.	BRUHIN Andrea		SUI Holzhäusern ZG	1974	W (991.)	42:55,8 84.	13:54,4 73.	25:56,6 91.	43:49,4 96.	2:11:05,5	+47:00,6	5701
93.	KEUSCH Jacqueline		SUI Laufräff Waltenschwil	1971	W (1014.)	42:31,5 76.	14:09,9 88.	25:57,9 92.	45:03,1 108.	2:11:56,0	+47:51,1	3689
94.	HAUSER Antonella		SUI Dornach	1972	W (1021.)	46:04,7 115.	14:43,5 104.	26:11,8 95.	41:14,9 78.	2:12:10,7	+48:05,8	5593
95.	SCHMASSMANN Joséphine		SUI YORC3NTER	1972	W (1033.)	42:35,7 79.	14:39,6 101.	26:51,9 104.	44:17,6 101.	2:12:31,3	+48:26,4	4350
96.	GRAND Marion		SUI CAG Farvagny	1974	W (1041.)	43:34,4 92.	14:35,8 99.	26:25,0 97.	43:49,3 95.	2:12:45,1	+48:40,2	4719
97.	KOLLMAR Christine		GER TV Riehen	1973	W (1048.)	43:43,7 95.	14:31,9 97.	26:36,4 100.	43:30,1 93.	2:12:53,7	+48:48,8	5275
98.	BURRI Sonja		SUI Crossfirecoaching	1973	W (1057.)	43:16,1 87.	14:34,5 98.	26:28,5 98.	44:30,9 104.	2:13:26,5	+49:21,6	6126
99.	SCHORI Andrea		SUI Wittenbach	1970	W (1058.)	43:30,3 89.	14:39,8 102.	26:39,2 101.	43:57,8 98.	2:13:27,9	+49:23,0	5099
100.	CESARE Daniela Spyridoula		SUI smrun / SSC Sihltaler Sport Club	1972	W (1059.)	43:27,5 88.	14:31,6 96.	26:42,5 102.	44:14,9 100.	2:13:32,8	+49:27,9	4784
101.	CADERAS Cristina		SUI Münchenbuchsee	1972	W (1061.)	41:16,8 60.	14:28,7 94.	27:48,0 112.	45:27,8 111.	2:13:38,4	+49:33,5	5119
102.	KOCH Myriam		SUI Villmergen	1972	W (1066.)	43:34,1 91.	14:28,7 93.	26:30,9 99.	44:50,0 105.	2:13:49,5	+49:44,6	5503
103.	GEMPERLE Dominique		SUI Sportfreunde	1970	W (1083.)	42:52,6 82.	21:09,3 131.	20:25,7 13.	46:00,4 114.	2:14:41,0	+50:36,1	5039
104.	FISCHER-VON ARB Cornelia		SUI LSG Olten	1971	W (1097.)	44:34,9 104.	14:25,1 92.	26:11,8 96.	45:33,3 112.	2:15:16,9	+51:12,0	4882
105.	JOSS Simone		SUI Hettiswil	1974	W (1104.)	45:07,7 109.	14:41,6 103.	27:12,8 107.	43:58,3 99.	2:15:23,5	+51:18,6	3090
106.	VUFFRAY Véronique		SUI Wohlen B. Bern	1972	W (1106.)	45:12,5 110.	14:45,4 105.	27:15,2 108.	43:46,1 94.	2:15:28,5	+51:23,6	5871
107.	SACHER Anita		SUI Zeiningen	1970	W (1139.)	45:39,9 113.	15:10,1 110.	26:52,4 105.	44:53,9 107.	2:16:55,2	+52:50,3	5729
108.	MÜLLER-LINTHALER Sandra		SUI Neuenkirch	1970	W (1153.)	41:35,1 64.	14:46,2 106.	27:05,9 106.	48:56,8 124.	2:17:18,3	+53:13,4	12787
109.	AMERINI Bianca		SUI Strengelbach	1973	W (1159.)	48:25,3 124.	15:26,9 114.	27:29,7 110.	42:27,3 88.	2:17:42,2	+53:37,3	5953
110.	KUNZ Lilian		SUI Einsiedeln	1971	W (1162.)	44:11,2 98.	14:38,9 100.	26:47,1 103.	47:23,9 120.	2:17:54,7	+53:49,8	5331

Hallwilerseelauf 2024

Ergebnisse AKs - Halbmarathon

Platz	Name	Nat.	Verein / Ort	Jg.	Overall	Seerose	Delphin	Schloss	Brücke	Zeit	Diff.	Startnr.
111.	NUSSBAUMER Claudia		SUI Hünenberg-See	1973	W (1179.)	47:13,0 117.	15:04,3 109.	27:35,9 111.	44:19,0 102.	2:18:25,5	+54:20,6	4263
112.	SAADOUNI Sibylle		SUI Swiss Marathonis	1971	W (1191.)	44:44,2 107.	15:36,8 120.	29:13,5 125.	44:50,9 106.	2:18:55,0	+54:50,1	5837
113.	AMMANN Barbara		SUI Tulabea	1971	W (1198.)	45:24,6 112.	15:19,3 113.	28:20,0 116.	45:45,2 113.	2:19:08,3	+55:03,4	6203
114.	MARRA Sedna		SUI Lausen	1972	W (1218.)	44:08,9 97.	14:57,2 108.	28:14,2 115.	48:40,7 123.	2:20:38,9	+56:34,0	5281
115.	SOKOLL Theresia		AUT Leutwill	1974	W (1221.)	49:56,5 128.	15:48,5 124.	27:58,3 113.	42:59,6 91.	2:20:42,7	+56:37,8	4861
116.	PINHO Christine		SUI smrun	1970	W (1223.)	45:19,4 111.	15:33,3 118.	28:31,8 120.	46:48,7 116.	2:20:43,2	+56:38,3	4405
117.	OERTLE Claudia		SUI EWF Laufhuhn	1974	W (1239.)	47:29,6 119.	15:27,0 115.	28:09,2 114.	46:00,5 115.	2:21:54,4	+57:49,5	5753
118.	ASMUS Manuela		SUI Berg & Tal Gastro Running Club	1973	W (1245.)	45:41,7 114.	15:31,4 117.	29:02,6 124.	47:12,1 117.	2:22:15,3	+58:10,4	4814
119.	ÜNLÜ Guenseli		SUI Bern	1972	W (1249.)	49:06,9 126.	15:45,5 121.	27:20,5 109.	45:27,5 110.	2:22:20,1	+58:15,2	6353
120.	GROSS Ariane		SUI LG Niederamt	1970	W (1251.)	46:28,1 116.	15:28,4 116.	28:29,9 119.	47:17,9 118.	2:22:28,2	+58:23,3	4830
121.	EGLI Pascale		SUI Winterthur	1972	W (1265.)	47:26,1 118.	15:12,9 111.	28:22,0 117.	47:42,5 122.	2:23:18,7	+59:13,8	5861
122.	PARATA Gabriella		LIE Schaan	1971	W (1270.)	49:38,5 127.	15:46,8 122.	28:25,9 118.	45:06,9 109.	2:23:31,1	+59:26,2	6114
123.	BÜHLER Esther		SUI Hochdorf	1970	W (1293.)	47:55,4 120.	15:47,1 123.	28:44,0 123.	47:26,9 121.	2:24:25,1	+1:00:20,2	5734
124.	SCHOEN Eva		SUI Suhr	1971	W (1333.)	47:58,8 121.	15:33,4 119.	28:37,1 122.	49:27,2 126.	2:26:42,7	+1:02:37,8	5748
125.	NUSSBAUM-SCHRANER Maja		SUI Frick	1971	W (1350.)	48:12,9 123.	15:51,0 125.	28:32,0 121.	50:06,3 127.	2:27:33,3	+1:03:28,4	4891
126.	KNAUER Nicola		GER Zürich	1973	W (1359.)	50:41,4 129.	16:36,4 126.	29:39,2 126.	47:19,1 119.	2:28:31,7	+1:04:26,8	5886
127.	FRATTARUOLO Anna		ITA Zürich	1971	W (1392.)	48:08,5 122.	17:31,8 127.	31:47,6 127.	49:18,8 125.	2:31:25,7	+1:07:20,8	5819
128.	OPPLIGER Karin		SUI Erlinsbach	1971	W (1404.)	40:55,5 55.	15:19,2 112.	32:44,5 128.	58:22,9 129.	2:32:46,3	+1:08:41,4	4729
129.	BRON RAIS Laurence		SUI Corban	1971	W (1472.)	48:49,4 125.	17:53,8 129.	34:27,8 129.	1:00:17,6 131.	2:47:17,2	+1:23:12,3	6414
130.	SCHÄRER Monika		SUI Möriken Ag	1970	W (1473.)	53:20,2 130.	17:51,1 128.	34:49,4 130.	57:01,8 128.	2:48:40,2	+1:24:35,3	6257
131.	FREY Tanja		SUI Densbüren	1971	W (1487.)	54:28,8 131.	18:48,2 130.	35:34,6 131.	59:02,6 130.	2:54:05,0	+1:30:00,1	5007

Halbmarathon W55

1.	WIDMER Gabi		SUI Peltonen LL-Team	1969	W (26.)	31:29,1 2.	10:10,2 1.	18:16,8 1.	30:02,1 1.	1:33:03,9	-	1561
2.	KOLLER Doris		SUI SC Diemberg / smrun	1965	W (40.)	31:23,7 1.	10:28,9 2.	19:00,6 2.	30:30,8 2.	1:34:31,7	+1:27,8	1490
3.	RAMAKERS Helmie		NED Den Haag	1969	W (117.)	33:42,9 3.	11:24,8 3.	20:40,7 3.	33:25,9 3.	1:42:42,9	+9:39,0	1595
4.	GÜSEWELL Sabine		SUI Regensdorf	1969	W (128.)	33:48,4 4.	11:30,4 4.	21:26,3 6.	33:27,5 4.	1:43:38,6	+10:34,7	1743
5.	GARDONI Benedicte		SUI CA portugais fribourg / sm run	1967	W (149.)	34:28,8 5.	11:43,4 5.	21:11,2 5.	34:29,4 6.	1:45:17,1	+12:13,2	1994
6.	BIRCHLER Yvonne		SUI Meilen	1966	W (151.)	35:40,0 6.	11:46,9 6.	20:57,5 4.	33:55,2 5.	1:45:42,6	+12:38,7	2050
7.	BAUMGARTNER Elisabeth		SUI Basel	1966	W (211.)	36:41,8 9.	12:04,3 8.	21:33,3 7.	34:32,8 7.	1:48:26,5	+15:22,6	2348
8.	MINDER Esther		SUI Laufteam Münsingen	1966	W (220.)	36:23,0 7.	12:13,7 10.	21:48,2 8.	34:56,1 8.	1:48:56,4	+15:52,5	2227
9.	GROSSENBACHER Monika		SUI Familie	1968	W (231.)	36:31,9 8.	11:51,4 7.	21:51,4 9.	35:22,6 11.	1:49:18,9	+16:15,0	3509
10.	HEGELBACH Nedis		SUI Bernhardzell	1968	W (255.)	37:23,5 12.	12:29,5 12.	22:08,1 11.	35:00,5 9.	1:50:27,4	+17:23,5	2980
11.	ZEHNDER Iris		SUI TV Hitzkirch	1966	W (266.)	37:06,4 10.	12:12,6 9.	22:01,7 10.	36:01,2 13.	1:51:14,8	+18:10,9	4470
12.	SCHUBERT Siri		SUI Aesch	1969	W (270.)	37:30,6 13.	12:19,1 11.	22:22,8 13.	35:26,6 12.	1:51:22,9	+18:19,0	2274
13.	ROTH Elisabeth		SUI Ringgenberg	1968	W (332.)	38:58,2 19.	12:30,2 13.	22:18,9 12.	36:01,9 14.	1:53:27,8	+20:23,9	3232
14.	HAUSER Claudia		SUI Herrliberg	1965	W (354.)	38:53,2 18.	12:43,4 17.	22:36,3 16.	36:17,9 15.	1:54:09,3	+21:05,4	3816
15.	FARNER Claudia		SUI Näfels	1967	W (368.)	41:06,0 35.	12:33,3 15.	22:34,2 15.	35:08,8 10.	1:54:44,9	+21:41,0	6248
16.	AMSTUTZ Manuela		SUI Heimberg	1967	W (396.)	39:42,7 24.	12:49,7 21.	22:24,5 14.	37:04,1 18.	1:55:46,3	+22:42,4	4612
17.	ERISMANN Liliane		SUI Horgen	1967	W (409.)	39:01,9 20.	12:46,5 18.	23:26,7 26.	37:14,7 20.	1:56:11,6	+23:07,7	3716
18.	DALDINI Antonella		SUI Sam Massagno/SMRUN	1968	W (412.)	38:02,2 15.	12:48,1 19.	22:53,4 17.	38:24,8 30.	1:56:14,3	+23:10,4	2828

Hallwilerseelauf 2024

Ergebnisse AKs - Halbmarathon

Platz	Name	Nat.	Verein / Ort	Jg.	Overall	Seerose	Delphin	Schloss	Brücke	Zeit	Diff.	Startnr.
19.	MAGNIN Susanne		SUI Plan-les-Ouates	1968	W (414.)	39:03,8 21.	13:09,3 27.	23:22,2 23.	37:06,3 19.	1:56:17,7	+23:13,8	3053
20.	SCHÄDLER Bernadette		SUI LSC Wil	1965	W (417.)	38:02,8 16.	12:51,1 22.	23:25,1 25.	38:06,1 26.	1:56:19,4	+23:15,5	2746
21.	STUDER Regula		SUI Neunkirch	1968	W (420.)	38:26,0 17.	12:39,5 16.	23:03,1 19.	38:20,3 28.	1:56:22,7	+23:18,8	3552
22.	HEINRICH Karin		SUI Schindellegi	1966	W (435.)	37:53,4 14.	12:30,3 14.	23:22,2 22.	39:14,5 32.	1:56:50,9	+23:47,0	2238
23.	ZANINI Judith		SUI Oberwil-Lieli	1968	W (437.)	40:37,4 32.	12:48,9 20.	23:06,0 20.	36:55,4 16.	1:56:59,3	+23:55,4	4760
24.	WALDER Darja		SUI Wallbach	1969	W (440.)	40:08,5 27.	12:56,3 23.	23:15,0 21.	37:00,0 17.	1:57:03,4	+23:59,5	4789
25.	KLÖTI Susanne		SUI LSC Wil	1968	W (465.)	40:29,8 31.	13:00,1 25.	23:00,8 18.	37:21,6 21.	1:57:40,2	+24:36,3	2599
26.	ZÜRCHER Kathrin		SUI Röthenbach	1968	W (468.)	40:11,5 28.	13:08,1 26.	23:24,8 24.	37:26,8 22.	1:57:43,7	+24:39,8	4018
27.	HUSER Bea		SUI Luzern	1967	W (503.)	39:41,2 23.	13:14,6 30.	23:52,8 31.	38:03,5 25.	1:58:44,8	+25:40,9	3248
28.	KÖNIG Anita		SUI Unterenfelden	1968	W (526.)	41:05,3 34.	13:11,8 28.	23:52,5 30.	37:29,6 23.	1:59:19,8	+26:15,9	2619
29.	KOLCZEWSKI Sabine		SUI LSV Basel	1967	W (552.)	40:50,1 33.	13:18,1 31.	23:39,2 27.	38:24,1 29.	1:59:55,9	+26:52,0	2763
30.	ATZRODT Evelyne		SUI Wil ZH	1967	W (572.)	41:37,5 41.	13:19,1 32.	23:42,4 29.	37:58,0 24.	2:00:21,4	+27:17,5	5291
31.	INGOLD Katharina		SUI Lauftreff Wängi	1966	W (586.)	41:19,1 38.	13:25,5 33.	23:40,7 28.	38:08,8 27.	2:00:45,2	+27:41,3	4825
32.	AUTENRIED Karin		SUI Pastammeler	1965	W (619.)	39:38,5 22.	13:28,4 37.	24:41,6 40.	39:48,8 33.	2:01:38,5	+28:34,6	5038
33.	ULMANN Marianne		SUI Beinwil Am See	1967	W (620.)	37:22,1 11.	12:59,3 24.	24:21,0 36.	42:25,1 60.	2:01:40,5	+28:36,6	3315
34.	FLOREY Monika		SUI Randogne	1969	W (626.)	41:25,2 40.	13:26,0 34.	24:11,9 35.	38:53,8 31.	2:01:45,7	+28:41,8	3810
35.	HAUSER Sandra		SUI Winterthur	1969	W (631.)	40:24,7 29.	13:27,5 36.	24:09,8 33.	40:02,7 37.	2:01:52,1	+28:48,2	12444
36.	MUGGLI FURRER Kathrin		SUI Möriken Ag	1969	W (641.)	40:02,6 25.	13:12,9 29.	24:11,4 34.	40:33,0 41.	2:02:07,3	+29:03,4	5226
37.	FRATILA Ana-Maria		SUI Buchs Ag	1967	W (700.)	41:10,5 37.	13:39,9 38.	25:04,0 46.	40:01,1 36.	2:03:58,6	+30:54,7	3574
38.	BRÜTSCH Jacqueline		SUI Zürich	1966	W (735.)	42:20,0 46.	13:40,0 39.	24:28,0 37.	40:14,6 39.	2:05:01,3	+31:57,4	5495
39.	STEINER Corinne		SUI Freeradicals	1966	W (741.)	43:14,1 58.	13:45,3 41.	24:07,4 32.	39:59,3 35.	2:05:14,2	+32:10,3	4804
40.	SCHWEIZER Gabi		SUI Berikon	1968	W (764.)	41:06,7 36.	13:51,7 46.	24:58,3 44.	41:33,8 48.	2:05:39,0	+32:35,1	3369
41.	JÄGER Lanee		THA Na Phaeng A. Na Pho, Buriram, Thailand	1967	W (778.)	42:34,2 50.	14:01,5 54.	25:15,7 50.	40:11,3 38.	2:05:59,0	+32:55,1	5471
42.	BÖNI Manuela		SUI LG Glarus	1969	W (784.)	43:05,3 55.	13:26,4 35.	24:41,2 39.	40:41,7 43.	2:06:04,4	+33:00,5	5161
43.	BRUNNER Susanne		SUI Luterbach	1965	W (785.)	42:17,6 45.	13:50,8 45.	25:02,3 45.	40:43,4 44.	2:06:05,6	+33:01,7	5423
44.	MUSSMANN Sabine		SUI Magden	1968	W (788.)	41:50,7 43.	13:53,0 49.	24:38,6 38.	41:35,3 49.	2:06:08,5	+33:04,6	6033
45.	SENN Martha		SUI Laufträff Acheberg	1967	W (800.)	40:25,2 30.	13:56,0 52.	25:38,2 55.	42:04,3 56.	2:06:27,8	+33:23,9	5006
46.	DAMAY Stephanie		SUI Illnau	1969	W (805.)	41:40,6 42.	14:11,7 59.	25:37,6 54.	41:07,4 46.	2:06:35,6	+33:31,7	4086
47.	FRISCHKNECHT Isabella		SUI Regensdorf	1967	W (806.)	43:24,0 61.	14:18,1 62.	25:07,6 48.	39:54,1 34.	2:06:36,9	+33:33,0	5158
48.	SAGARRA Nicola		SUI freizeitsportler.ch	1968	W (813.)	42:23,0 48.	13:44,9 40.	25:22,8 51.	41:16,4 47.	2:06:43,6	+33:39,7	4960
49.	FRICKER Regine		SUI Basel	1967	W (818.)	43:15,7 59.	14:04,1 55.	24:43,5 41.	40:51,0 45.	2:06:56,0	+33:52,1	3096
50.	MINDER Eva		SUI Solothurn	1968	W (833.)	41:22,6 39.	13:49,1 44.	24:48,9 42.	42:53,5 63.	2:07:19,0	+34:15,1	4875
51.	HERREN-GASSER Margrit		SUI Wichtrach	1969	W (843.)	40:04,6 26.	13:46,4 42.	25:12,3 49.	44:04,0 73.	2:07:29,9	+34:26,0	2681
52.	JOHO Sonja		SUI LSV Kloten-Bassersdorf	1969	W (865.)	43:31,8 63.	13:53,5 50.	24:53,2 43.	41:38,3 51.	2:07:59,3	+34:55,4	4060
53.	INDRACCOLO Esther		SUI Biberstein	1966	W (873.)	42:33,6 49.	13:54,6 51.	25:30,6 52.	41:58,5 54.	2:08:11,7	+35:07,8	5383
54.	MASSIE Lisa		SUI Aesch Lu	1969	W (897.)	42:44,8 54.	14:00,3 53.	25:41,6 56.	42:24,8 59.	2:08:49,0	+35:45,1	3838
55.	BUESS Brigitte		SUI LSV Basel	1966	W (921.)	43:06,4 56.	13:52,5 48.	26:10,2 63.	41:59,3 55.	2:09:27,0	+36:23,1	3093
56.	GARDINA Heidi		SUI Lauftreff Spiez	1968	W (933.)	42:37,7 52.	14:04,9 56.	25:06,5 47.	43:29,1 68.	2:09:40,1	+36:36,2	5120
57.	RIGHETTI Doris		SUI tsv zufikon	1968	W (935.)	42:20,4 47.	14:13,6 60.	25:46,5 59.	42:50,4 62.	2:09:41,5	+36:37,6	3437
58.	ELKUCH Astrid		LIE Eschen	1967	W (937.)	45:54,5 81.	13:52,5 47.	25:33,9 53.	40:37,3 42.	2:09:43,2	+36:39,3	6060
59.	RUCKSTUHL Marlies		SUI Altbüron	1966	W (944.)	43:13,8 57.	14:13,8 61.	26:16,6 66.	41:55,4 53.	2:09:51,2	+36:47,3	4836

Hallwilerseelauf 2024

Ergebnisse AKs - Halbmarathon

Platz	Name	Nat.	Verein / Ort	Jg.	Overall	Seerose	Delphin	Schloss	Brücke	Zeit	Diff.	Startnr.
60.	WOLFF Ria		SUI Basel	1968	W (962.)	45:46,2 78.	14:35,3 67.	25:43,4 58.	40:16,3 40.	2:10:19,8	+37:15,9	5271
61.	GLAUSER Mirjam		SUI Buchs AG	1969	W (963.)	44:46,9 72.	14:08,8 58.	25:42,2 57.	41:37,9 50.	2:10:20,0	+37:16,1	5061
62.	BLATTNER Esther		SUI LSG Olten	1969	W (967.)	43:31,7 62.	14:06,4 57.	26:06,5 62.	42:19,3 58.	2:10:25,9	+37:22,0	5140
63.	REINHART Franziska		SUI Solothurn	1967	W (975.)	42:02,9 44.	14:31,9 65.	26:22,5 67.	43:14,6 67.	2:10:49,4	+37:45,5	4907
64.	BONVIN-KLOTZ Laetitia		FRA Bern	1968	W (984.)	44:22,8 69.	13:47,2 43.	26:13,7 64.	42:17,2 57.	2:10:59,3	+37:55,4	5687
65.	DANIOTH Yolanda		SUI Zürich	1967	W (998.)	43:32,8 64.	14:33,4 66.	26:03,9 61.	42:56,4 64.	2:11:30,5	+38:26,6	3841
66.	JECK Sylvie		SUI Neftenbach	1969	W (999.)	44:43,1 70.	14:38,4 68.	26:02,0 60.	41:54,7 52.	2:11:36,7	+38:32,8	2663
67.	WALTI Franziska		SUI Lenzburg	1967	W (1018.)	42:35,5 51.	14:23,1 63.	26:13,9 65.	44:06,7 75.	2:12:02,9	+38:59,0	5254
68.	BALMER Sonja		SUI LSV Basel	1967	W (1044.)	43:22,2 60.	14:56,8 75.	26:57,5 72.	42:58,8 65.	2:12:49,1	+39:45,2	3102
69.	ACHER Susanne		SUI Lyss	1968	W (1077.)	45:08,2 75.	14:39,1 70.	27:06,5 73.	43:01,1 66.	2:14:20,2	+41:16,3	2758
70.	MERZ Isabelle		SUI Beinwil Am See	1969	W (1090.)	46:35,3 84.	14:48,7 72.	26:46,4 68.	42:44,7 61.	2:14:59,9	+41:56,0	5718
71.	QUADRI Diana		SUI Rudolfstetten	1965	W (1091.)	45:03,6 74.	14:48,3 71.	26:46,5 69.	43:58,6 70.	2:15:02,2	+41:58,3	5197
72.	RÜEDI Manuela		SUI Ballwil	1966	W (1100.)	44:44,4 71.	15:24,1 83.	26:57,0 71.	44:00,2 71.	2:15:19,0	+42:15,1	5360
73.	VETSCH Christine		SUI Sissach	1969	W (1102.)	44:48,7 73.	14:57,8 77.	26:56,5 70.	44:05,9 74.	2:15:21,2	+42:17,3	5719
74.	GRUNDER Agnes		SUI Boll	1966	W (1113.)	44:10,4 66.	14:57,2 76.	27:34,3 77.	44:43,1 76.	2:15:47,8	+42:43,9	6075
75.	KOSUBEK Heike		DJK Univiertel e.V. Augsburg	1966	W (1155.)	44:11,9 67.	15:12,5 79.	27:56,3 83.	45:27,3 79.	2:17:24,7	+44:20,8	5340
76.	CHRISTEN Clotilde		SUI Balsthal	1966	W (1169.)	42:42,1 53.	14:28,1 64.	27:43,9 78.	48:30,7 90.	2:18:00,1	+44:56,2	5278
77.	HINTERMANN Dorothea		SUI Jogginggruppe Baden	1967	W (1173.)	44:14,9 68.	14:38,9 69.	27:28,6 76.	46:47,1 84.	2:18:07,4	+45:03,5	4807
78.	KAUFMANN Maggy		SUI Bubikon	1965	W (1182.)	47:02,5 85.	15:20,9 81.	27:51,7 82.	43:56,7 69.	2:18:33,0	+45:29,1	4910
79.	THOM Renata		SUI Chur	1969	W (1183.)	44:00,0 65.	14:59,1 78.	27:47,1 80.	46:55,9 85.	2:18:33,3	+45:29,4	5187
80.	GENOUD Elianne		SUI Bad Ragaz	1966	W (1192.)	45:21,9 77.	14:53,8 73.	27:21,3 74.	46:25,1 83.	2:18:58,5	+45:54,6	5617
81.	BÜCHLER Sabine		SUI Bellikon	1969	W (1219.)	45:53,7 80.	14:56,4 74.	27:22,6 75.	47:32,1 86.	2:20:40,6	+47:36,7	5055
82.	SCHÜPBACH Petra		SUI FitSport Obwalden	1969	W (1229.)	46:25,5 83.	15:36,4 84.	28:13,6 85.	46:16,7 82.	2:21:11,3	+48:07,4	6056
83.	SCHWARZENBACH Rukiye		SUI Gontenschwil	1966	W (1232.)	49:52,9 91.	15:19,8 80.	27:51,2 81.	44:02,4 72.	2:21:27,5	+48:23,6	5709
84.	RADOSAVLJEVIC Katharina		SUI Laufgruppe Münsingen	1966	W (1243.)	49:13,8 90.	15:49,0 87.	27:45,7 79.	44:46,2 77.	2:22:03,1	+48:59,2	5724
85.	GOLOB Linda		SUI Möhlin	1968	W (1247.)	48:13,2 86.	15:37,5 85.	28:13,9 86.	45:36,0 80.	2:22:18,0	+49:14,1	4297
86.	BASSI Ruth		SUI Aarau Rohr	1966	W (1261.)	49:07,2 88.	15:59,5 91.	28:11,1 84.	45:12,1 78.	2:22:59,0	+49:55,1	5901
87.	SCHORRO Cornelia		SUI Birwil	1968	W (1323.)	48:31,9 87.	15:39,5 86.	28:20,6 87.	48:31,2 91.	2:26:19,0	+53:15,1	5444
88.	OBRECHT Astrid		SUI Jenins	1966	W (1335.)	50:10,4 92.	16:33,4 95.	30:18,7 94.	45:37,7 81.	2:26:47,3	+53:43,4	5538
89.	RIESEN Sabine		SUI Köniz	1966	W (1344.)	45:21,2 76.	15:23,0 82.	29:44,7 91.	51:41,0 93.	2:27:20,7	+54:16,8	6293
90.	MICHEL Marianne		SUI Auenstein	1968	W (1358.)	49:13,7 89.	15:59,2 90.	29:10,0 89.	48:57,2 92.	2:28:15,4	+55:11,5	5772
91.	BÄCHLI Claudia		SUI Gränichen	1966	W (1361.)	45:48,4 79.	15:51,6 89.	29:57,3 92.	51:54,4 94.	2:28:39,0	+55:35,1	5754
92.	ZANETTI Silvia		SUI Wettingen	1966	W (1365.)	51:02,5 95.	16:08,6 92.	28:53,2 88.	47:49,9 87.	2:28:47,3	+55:43,4	6438
93.	BRÖSE Gabi		GER T.O.N.	1969	W (1366.)	50:21,5 93.	16:29,6 94.	29:12,2 90.	48:04,3 89.	2:28:53,2	+55:49,3	4090
94.	SPINNLER Gabriella		SUI Frenkendorf	1966	W (1387.)	46:20,4 82.	15:50,6 88.	30:02,2 93.	52:35,3 95.	2:30:15,4	+57:11,5	5352
95.	LEFFERING Susanne		GER Triathlon Club Trigetther	1967	W (1401.)	50:37,9 94.	16:27,0 93.	32:38,4 95.	47:56,9 88.	2:32:33,6	+59:29,7	5745
96.	WOHLFAHRT Bianca		GER Diepoldsau	1969	W (1484.)	53:44,7 96.	18:52,1 96.	35:45,9 96.	57:55,9 96.	2:52:11,9	+1:19:08,0	6241

Halbmarathon W60

1.	ALTORFER Christine		SUI LSV Frauenfeld	1964	W (80.)	33:54,6 1.	10:59,6 1.	19:56,5 1.	31:42,9 1.	1:39:45,4	-	1828
2.	VON KÄNEL Marianne		SUI Lenk	1961	W (145.)	35:48,3 8.	11:31,5 2.	20:45,3 2.	33:26,3 2.	1:45:00,0	+5:14,6	3500

Hallwilerseelauf 2024

Ergebnisse AKs - Halbmarathon

Platz	Name	Nat.	Verein / Ort	Jg.	Overall	Seerose	Delphin	Schloss	Brücke	Zeit	Diff.	Startnr.
3.	GRABER Martha		SUI Bottenwil	1961	W (146.)	35:09,7 5.	11:38,8 4.	20:48,4 3.	33:56,4 3.	1:45:01,6	+5:16,2	2606
4.	TANNER Christine		GER smrun	1964	W (147.)	34:39,9 2.	11:37,1 3.	21:23,0 7.	34:05,7 4.	1:45:03,1	+5:17,7	2122
5.	BUOB Priska		SUI Tertianum Residenz/WeRun/Skin Fit	1962	W (160.)	34:59,4 3.	11:55,9 7.	21:18,6 5.	34:23,6 5.	1:46:00,1	+6:14,7	2165
6.	MERZ Beate		GER LG Niederamt	1964	W (161.)	35:08,8 4.	11:41,0 5.	21:15,8 4.	34:27,5 6.	1:46:01,0	+6:15,6	2098
7.	KELLER Jacqueline		SUI sm run / LG Horn / 100 marathon club	1962	W (184.)	35:37,3 7.	11:53,5 6.	21:21,1 6.	34:40,0 7.	1:47:13,6	+7:28,2	1974
8.	VERHOEVEN Vreni		SUI TFN Tri Club	1964	W (226.)	35:16,4 6.	11:57,0 8.	21:49,5 8.	36:19,1 11.	1:49:11,2	+9:25,8	4466
9.	BLUM Carmen		SUI Lotzwil	1963	W (246.)	37:18,6 12.	12:13,1 9.	22:03,9 9.	34:48,7 8.	1:49:56,6	+10:11,2	3181
10.	MÜLLER Trudi		SUI FRO Obfelden	1964	W (262.)	36:32,5 9.	12:14,2 10.	22:22,3 10.	36:13,5 10.	1:50:57,6	+11:12,2	2174
11.	BUCHER Rita		SUI Smrun	1960	W (340.)	37:17,2 11.	12:40,7 13.	22:57,6 13.	37:02,3 14.	1:53:41,4	+13:56,0	2715
12.	DYSLI-JAEGGI Beatrice		SUI Laufträff Solothurn	1963	W (382.)	40:18,4 18.	13:03,7 15.	22:38,6 11.	35:46,1 9.	1:55:14,8	+15:29,4	5425
13.	KAMPSHOFF Elisabeth		SUI Reinach BL	1962	W (393.)	39:25,9 15.	12:59,9 14.	23:00,9 14.	36:45,0 12.	1:55:43,5	+15:58,1	3889
14.	FASEL Silvia		SUI Küttigen	1963	W (463.)	38:33,9 14.	12:20,6 11.	22:47,9 12.	39:41,4 20.	1:57:37,0	+17:51,6	3275
15.	VULTIER Verena		SUI Zürich	1961	W (473.)	38:18,4 13.	13:12,5 17.	23:42,0 15.	38:44,4 17.	1:57:50,7	+18:05,3	3244
16.	KRUCHER Barbara		SUI Zürich	1963	W (512.)	41:00,6 20.	13:18,9 19.	24:07,3 18.	36:55,8 13.	1:59:04,7	+19:19,3	4948
17.	HEPBURN Ann		GBR Clydebank	1961	W (531.)	37:13,9 10.	12:34,0 12.	23:45,3 16.	42:19,4 26.	1:59:31,6	+19:46,2	5319
18.	GUSSMANN Inge		GER Running Company	1964	W (553.)	40:10,1 16.	13:18,5 18.	24:14,2 19.	38:24,9 16.	1:59:56,1	+20:10,7	3774
19.	UMBRICHT Eva		SUI Untersiggenthal	1964	W (573.)	40:29,4 19.	13:27,2 20.	24:00,6 17.	38:44,4 18.	2:00:25,5	+20:40,1	2684
20.	BALMER Erna		SUI Schüpfheim	1962	W (651.)	40:13,7 17.	13:10,9 16.	24:17,6 20.	40:20,6 21.	2:02:22,0	+22:36,6	4955
21.	FLÜCK Bernadette		SUI LG Derendingen	1960	W (663.)	42:43,4 24.	13:40,6 22.	24:23,8 21.	38:14,1 15.	2:02:46,7	+23:01,3	3540
22.	ALTMANN Beatrice		SUI alpinrunner.ch	1961	W (758.)	42:59,5 26.	14:01,8 25.	24:59,2 23.	39:36,7 19.	2:05:31,6	+25:46,2	5221
23.	MÜLLER Franziska		SUI Laufgruppe Stauffberg	1961	W (772.)	41:28,6 22.	14:10,2 27.	25:30,1 26.	40:44,5 23.	2:05:49,7	+26:04,3	4062
24.	KOHLER Susi		SUI LR Wohlen	1964	W (809.)	43:19,2 28.	13:50,1 23.	24:47,9 22.	40:31,4 22.	2:06:38,8	+26:53,4	4213
25.	HENSCH Bernadette		SUI Zürich	1962	W (825.)	41:07,5 21.	13:38,1 21.	25:41,1 27.	42:19,5 27.	2:07:07,8	+27:22,4	3798
26.	SCHEIBEL Cornelia		SUI Höri	1963	W (877.)	42:07,6 23.	14:02,0 26.	25:13,0 24.	42:26,3 28.	2:08:18,3	+28:32,9	4951
27.	MEYER-WILMES Christel		SUI Laufteam Münsingen	1964	W (885.)	43:17,6 27.	14:01,0 24.	25:27,4 25.	41:36,8 24.	2:08:29,9	+28:44,5	4974
28.	HINTERMANN Monika		SUI Stetten AG	1961	W (997.)	44:39,2 34.	14:20,3 28.	26:15,0 28.	42:10,6 25.	2:11:30,1	+31:44,7	3295
29.	HEPP Mercedes Katja		SUI Männedorf	1964	W (1060.)	43:22,0 29.	14:53,8 37.	26:53,9 32.	44:12,6 33.	2:13:37,4	+33:52,0	4973
30.	ZÜND Jeannette		SUI Sissach	1962	W (1067.)	44:24,7 33.	14:49,4 33.	27:02,1 35.	43:18,7 29.	2:13:50,3	+34:04,9	5188
31.	LIPS Susanne		SUI smrun / Lauftreff Zollikofen	1963	W (1074.)	44:08,1 32.	14:51,5 34.	26:49,7 31.	43:50,5 31.	2:14:09,0	+34:23,6	4889
32.	BAUER Claudia		SUI Zürich	1960	W (1086.)	45:18,1 37.	14:41,0 30.	26:21,7 30.	44:01,2 32.	2:14:50,0	+35:04,6	5196
33.	LYSSER Eva		SUI Hettiswil b. Hindelbank	1963	W (1095.)	44:50,4 35.	14:30,9 29.	26:19,1 29.	44:50,9 36.	2:15:09,6	+35:24,2	5899
34.	EGGIMANN Barbara		SUI Zürich	1964	W (1116.)	45:18,0 36.	14:47,5 31.	26:57,1 34.	44:14,8 34.	2:15:54,3	+36:08,9	5839
35.	SCHMIDIGER Monika		SUI Zürich	1964	W (1152.)	43:48,4 30.	14:52,4 36.	27:33,5 38.	46:03,4 40.	2:17:13,1	+37:27,7	5143
36.	STAHLFELD-WAGNER Daniela		GER laufmeinherz	1963	W (1175.)	45:47,4 40.	14:51,7 35.	26:55,1 33.	46:08,0 41.	2:18:09,4	+38:24,0	5025
37.	BUCHSER Dorothea		SUI Schöftland	1964	W (1187.)	46:59,9 44.	15:08,8 38.	27:27,8 36.	44:26,3 35.	2:18:44,8	+38:59,4	5744
38.	HARTMANN Angela		SUI Frauenfeld	1964	W (1189.)	45:44,2 39.	15:15,5 40.	27:59,7 40.	45:13,5 37.	2:18:49,1	+39:03,7	5199
39.	LOOP Monika		SUI Nassenwil	1964	W (1197.)	48:16,4 48.	15:22,9 43.	27:29,5 37.	43:42,1 30.	2:19:06,9	+39:21,5	5768
40.	FLURY Gabi		SUI Laufträff Solothurn	1960	W (1202.)	45:58,2 41.	15:20,4 42.	28:01,8 41.	45:29,2 39.	2:19:24,9	+39:39,5	5028
41.	SALVADORI Bea		SUI LG Glarus	1960	W (1203.)	46:35,9 42.	15:17,5 41.	27:33,8 39.	45:18,8 38.	2:19:26,1	+39:40,7	5781
42.	ZEPF Barbara		SUI Seengen	1961	W (1234.)	44:05,4 31.	15:43,0 47.	28:48,0 44.	48:21,8 44.	2:21:41,0	+41:55,6	4305
43.	TRUFFER Gaby		SUI Lostorf	1962	W (1285.)	42:56,8 25.	15:14,9 39.	30:24,1 51.	50:39,3 51.	2:24:02,0	+44:16,6	4258

Hallwilerseelauf 2024

Ergebnisse AKs - Halbmarathon

Platz	Name	Nat.	Verein / Ort	Jg.	Overall	Seerose	Delphin	Schloss	Brücke	Zeit	Diff.	Startnr.
44.	WILDHABER Dorothea		SUI doch.now	1964	W (1294.)	47:23,0 45.	15:31,6 45.	28:41,5 43.	48:02,5 43.	2:24:31,5	+44:46,1	5998
45.	GSTÖHL Angelina		SUI Eschen	1963	W (1301.)	48:44,5 51.	15:54,1 48.	28:20,3 42.	46:54,8 42.	2:24:52,8	+45:07,4	5808
46.	RUFF Regine		SUI Lampenberg	1964	W (1332.)	45:37,8 38.	14:47,8 32.	28:59,1 45.	51:45,1 52.	2:26:36,4	+46:51,0	6240
47.	HENNINGER Sabine		GER Emmendingen	1960	W (1342.)	48:14,5 47.	15:24,1 44.	29:37,3 50.	49:03,1 48.	2:27:07,8	+47:22,4	6333
48.	SCHLATTER Sonya		SUI Zürich	1964	W (1353.)	48:17,8 49.	16:06,8 51.	29:23,7 48.	48:56,7 47.	2:27:42,6	+47:57,2	3794
49.	BILL Rose-Marie		SUI Kirchberg BE	1962	W (1364.)	46:42,6 43.	15:41,1 46.	29:00,6 46.	52:13,8 54.	2:28:44,5	+48:59,1	5834
50.	WINZENRIED Liliane		SUI Islisberg	1961	W (1378.)	50:01,3 54.	16:06,0 50.	29:26,3 49.	48:46,2 45.	2:29:23,0	+49:37,6	6003
51.	MORITZ Gabi		GER Rummingen	1963	W (1379.)	49:20,3 53.	16:05,6 49.	29:06,9 47.	49:56,5 49.	2:29:26,5	+49:41,1	6012
52.	MEYA Susanne		SUI Riehen	1960	W (1403.)	50:45,5 55.	16:12,8 53.	32:09,9 58.	48:53,4 46.	2:32:45,7	+53:00,3	6118
53.	KÄGI Edith		SUI LSV-Kloten Bassersdorf	1962	W (1408.)	48:01,2 46.	16:31,1 54.	31:14,3 52.	52:26,2 55.	2:33:12,2	+53:26,8	5139
54.	HÄFELI Ingrid		SUI Leuggern	1964	W (1409.)	48:20,2 50.	16:39,5 55.	31:17,0 53.	51:53,6 53.	2:33:27,2	+53:41,8	5982
55.	SCHRÖDER Beate		GER LC Duisburg	1961	W (1445.)	50:53,2 56.	17:06,0 56.	32:09,3 57.	54:22,2 58.	2:40:01,4	+1:00:16,0	5986
56.	HÜTTER Susanne		GER Weil am Rhein	1961	W (1447.)	49:20,2 52.	16:12,1 52.	31:48,6 55.	58:02,8 59.	2:40:56,8	+1:01:11,4	6016
57.	GUBLER Heidi		SUI Menziken	1962	W (1451.)	55:59,6 60.	17:51,2 58.	31:32,9 54.	50:38,2 50.	2:41:30,4	+1:01:45,0	2182
58.	WESTHOFF Claudia		GER Wettingen	1964	W (1453.)	53:10,9 57.	17:28,6 57.	32:08,3 56.	54:16,4 57.	2:42:31,5	+1:02:46,1	6306
59.	GREINER Viola		GER Grenzach-Wyhlen	1961	W (1458.)	53:26,3 58.	17:58,6 59.	33:13,6 59.	53:48,1 56.	2:43:41,4	+1:03:56,0	5777
60.	ECKERT Barbara		SUI Gränichen	1963	W (1488.)	54:14,7 59.	19:33,3 60.	36:16,9 60.	59:33,6 60.	2:55:33,6	+1:15:48,2	5943

Halbmarathon W65

1.	KAUFMANN Monika		SUI smrun	1958	W (54.)	32:16,0 1.	10:47,8 1.	19:28,0 1.	31:08,9 1.	1:36:48,0	-	1668
2.	WALDMEYER Jana		SUI CAG Farvagny	1956	W (114.)	34:26,0 2.	11:17,2 2.	20:25,5 2.	33:05,7 2.	1:42:36,8	+5:48,8	2523
3.	UMMEL Susanne		SUI smrun	1959	W (241.)	37:14,7 4.	12:01,2 3.	22:12,6 3.	34:39,4 3.	1:49:41,0	+12:53,0	2319
4.	VOSER Therese		SUI Wettingen	1957	W (280.)	38:06,5 5.	12:02,3 4.	22:15,9 4.	35:42,2 4.	1:51:41,4	+14:53,4	2280
5.	REMY-DE VITO Giuseppina		SUI smrun	1959	W (295.)	37:04,0 3.	12:22,0 5.	22:32,2 5.	36:37,1 5.	1:52:15,3	+15:27,3	2224
6.	STRAUB Conny		GER Mühlacker	1958	W (400.)	39:31,8 6.	12:51,0 6.	22:59,0 6.	36:55,1 6.	1:55:56,4	+19:08,4	3256
7.	BÖSCH Antonia		SUI Rheineck	1955	W (434.)	39:44,2 7.	13:05,6 7.	23:11,4 7.	37:10,0 8.	1:56:48,8	+20:00,8	5407
8.	LÜTHI Lilian		SUI Münchenbuchsee	1959	W (520.)	41:35,5 8.	13:10,7 8.	23:37,3 8.	36:59,1 7.	1:59:14,5	+22:26,5	4879
9.	ROHRER Doris		SUI Nesselbach	1959	W (1150.)	42:16,2 9.	14:37,6 9.	27:57,4 9.	47:43,3 9.	2:17:12,2	+40:24,2	5185
10.	BINDERT Ursula		GER LSV Basel	1957	W (1370.)	48:24,3 10.	15:52,4 10.	30:07,1 10.	49:47,6 10.	2:29:01,8	+52:13,8	3113
11.	HOFMÄNNER Elsbeth		SUI Windisch	1957	W (1459.)	50:40,1 11.	17:32,7 13.	33:23,7 11.	56:53,1 11.	2:44:07,0	+1:07:19,0	5784
12.	BENZ Karin		SUI Wienacht-Tobel	1955	W (1478.)	53:41,7 13.	17:22,5 12.	33:41,8 12.	58:53,6 12.	2:50:24,2	+1:13:36,2	6032
13.	REY Elisabeth		SUI Waltenschwil	1958	W (1480.)	52:16,4 12.	17:10,1 11.	34:45,3 13.	1:01:15,0 13.	2:51:03,5	+1:14:15,5	5969

Halbmarathon W70























1.	KOTTMANN Nartano		SUI SSC Langnau am Albis / smrun	1954	W (205.)	36:39,7 1.	11:53,4 1.	21:43,6 1.	34:35,4 1.	1:48:19,4	-	3245
2.	SOLDINI Maria		SUI smrun/RC Bellinzona	1952	W (668.)	41:26,6 2.	13:21,9 2.	24:29,5 2.	39:26,6 2.	2:02:53,5	+14:34,1	3398
3.	ILLI Liselotte		SUI smrun, LSV Kloten Bassersdorf	1950	W (1216.)	44:30,3 3.	15:12,4 3.	27:16,7 3.	48:47,6 3.	2:20:30,7	+32:11,3	3772
4.	SCHMIDT SCHWAB Ruth		SUI Meisterschwanden	1952	W (1414.)	51:07,7 4.	16:55,2 4.	31:19,0 4.	49:36,0 4.	2:33:54,9	+45:35,5	6274
5.	ROTH Irma		SUI Gümligen	1952	W (1483.)	54:20,7 5.	18:33,6 5.	34:53,9 5.	58:21,3 5.	2:51:43,0	+1:03:23,6	6216

Halbmarathon W75

1.	SCHÄR Irena		SUI Wil Sg	1949	W (316.)	36:45,3 1.	12:29,2 1.	22:57,7 1.	36:54,7 1.	1:52:55,6	-	2451
----	-------------	--	------------	------	----------	--------------	--------------	--------------	--------------	------------------	---	------

Hallwilerseelauf 2024

Ergebnisse AKs - Halbmarathon

Platz	Name	Nat.	Verein / Ort	Jg.	Overall	Seerose	Delphin	Schloss	Brücke	Zeit	Diff.	Startnr.
2.	STÄHLI-PETER Monika		SUI Wettingen	1948	W (826.)	40:47,4 2.	13:57,7 2.	26:03,7 2.	41:56,0 2.	2:07:09,0	+14:13,4	5232
3.	TAN Siew		MAS smrun, LC UBS	1946	W (1457.)	52:44,8 3.	18:17,7 3.	33:50,3 3.	53:35,0 3.	2:43:38,3	+50:42,7	5085
Halbmarathon WU20												
1.	HOFER Mia		SUI OLV Langenthal	2006	W (11.)	30:11,3 1.	9:46,0 1.	17:37,1 1.	28:48,8 1.	1:29:08,1	-	1306
2.	CHRISTEN Lara		SUI Gränichen	2010	W (60.)	32:41,3 2.	10:53,6 2.	19:22,1 2.	31:45,8 2.	1:37:43,1	+8:35,0	3318
3.	PICHLER Lena		ITA Schlanders Vetzan	2007	W (115.)	35:32,4 5.	11:17,9 3.	20:23,8 4.	32:16,2 3.	1:42:38,2	+13:30,1	1963
4.	BODENMÜLLER Ranja		SUI LA Nidwalden	2006	W (124.)	34:57,1 4.	11:35,3 5.	20:22,9 3.	32:59,6 4.	1:43:19,4	+14:11,3	5236
5.	STOCKER Lena		SUI Muri Ag	2008	W (136.)	34:39,0 3.	11:24,4 4.	20:50,8 5.	33:49,9 6.	1:44:06,9	+14:58,8	2419
6.	OEHRYSARA Sara		SUI Dielsdorf	2005	W (239.)	38:55,2 9.	12:11,0 7.	21:42,0 6.	33:35,9 5.	1:49:38,5	+20:30,4	2885
7.	SCHMITTER Pauline		SUI Männedorf	2006	W (323.)	38:45,2 8.	12:07,0 6.	21:57,2 7.	36:44,4 9.	1:53:10,0	+24:01,9	3623
8.	HOUBEN Lily		SUI Zürich	2008	W (389.)	40:20,9 13.	12:39,6 9.	23:15,6 10.	35:42,8 7.	1:55:34,1	+26:26,0	9044
9.	BÜHLMANN Anic		SUI Triengen	2006	W (392.)	39:54,1 11.	12:54,7 12.	22:54,1 9.	36:32,7 8.	1:55:41,9	+26:33,8	3811
10.	MÖSCH Isabelle		SUI Bern	2005	W (401.)	38:44,1 7.	12:32,0 8.	22:33,6 8.	38:35,3 10.	1:55:58,1	+26:50,0	2584
11.	RIABOVA Vladyslava		UKR Dübendorf	2005	W (441.)	37:34,8 6.	12:58,8 13.	24:02,6 14.	38:45,1 11.	1:57:07,0	+27:58,9	2912
12.	MOSIMANN Timea		SUI Gontenschwil	2008	W (599.)	41:14,4 16.	13:15,3 14.	23:56,1 12.	38:54,5 12.	2:01:04,9	+31:56,8	5917
13.	GOETSCHI Emma		SUI Fribourg	2005	W (603.)	39:52,3 10.	12:47,2 10.	23:58,4 13.	40:51,4 15.	2:01:10,1	+32:02,0	4429
14.	WILLI Olivia		SUI Gebenstorf	2008	W (738.)	39:57,3 12.	13:30,8 15.	25:36,7 18.	42:12,4 18.	2:05:11,3	+36:03,2	3565
15.	WIDMER Flavia		SUI Bertschi	2005	W (777.)	41:28,9 17.	13:38,9 16.	24:36,0 15.	42:06,1 17.	2:05:58,5	+36:50,4	5116
16.	WYSSMÜLLER Anouk		SUI Mirchel	2010	W (804.)	40:37,2 15.	12:50,5 11.	23:52,6 11.	44:30,5 23.	2:06:34,7	+37:26,6	6077
17.	BÜTTIKER Yara		SUI Wolfwil	2005	W (876.)	44:17,2 18.	14:02,6 18.	25:07,9 16.	40:47,1 14.	2:08:16,2	+39:08,1	5703
18.	FISCHER Lorena		SUI TV Merenschwand	2008	W (969.)	44:46,0 21.	14:10,9 19.	25:09,0 17.	42:05,8 16.	2:10:27,2	+41:19,1	3473
19.	WYSS Leana		SUI Rickenbach Lu	2006	W (1016.)	44:45,5 20.	14:34,6 20.	26:14,1 20.	42:27,6 20.	2:12:00,6	+42:52,5	5089
20.	WIEDERKEHR Alissa		SUI Neuendorf	2006	W (1039.)	45:17,3 23.	14:53,1 21.	26:11,6 19.	42:14,7 19.	2:12:36,3	+43:28,2	5524
21.	FELDER Zoe		SUI Bonstetten	2006	W (1072.)	40:25,8 14.	13:43,7 17.	30:41,9 26.	44:51,6 24.	2:14:04,6	+44:56,5	2391
22.	PELLNY Smilla		SUI InsideAlps	2009	W (1120.)	46:54,9 24.	15:23,9 25.	27:20,1 22.	42:44,1 21.	2:16:00,7	+46:52,6	5474
23.	STIRNIMANN Yaelle		SUI Buttwil	2005	W (1125.)	44:31,8 19.	15:16,6 24.	28:07,7 24.	44:27,4 22.	2:16:18,2	+47:10,1	4566
24.	BRAND Emelie		SUI LV Langenthal	2008	W (1237.)	48:07,5 25.	14:57,2 22.	26:47,3 21.	47:01,4 25.	2:21:46,1	+52:38,0	6161
25.	GÜNTENSBERGER Janna		SUI Rapperswil Sg	2005	W (1246.)	45:10,0 22.	15:16,0 23.	27:42,6 23.	48:59,7 26.	2:22:15,8	+53:07,7	5501
26.	GRUNDY Charlotte		GBR Basel	2005	W (1259.)	52:10,3 31.	16:32,4 29.	29:36,8 25.	39:53,7 13.	2:22:51,2	+53:43,1	5643
27.	GKRILLA Eirini		SUI Meilen	2005	W (1416.)	48:27,5 28.	15:52,1 27.	31:25,5 28.	53:28,3 27.	2:34:12,7	+1:05:04,6	5243
28.	DÖNZ Anna		SUI Schiers	2005	W (1425.)	48:26,3 27.	15:40,4 26.	32:26,5 29.	54:35,4 28.	2:36:07,4	+1:06:59,3	13258
29.	STREBEL Rahel		SUI Staufen	2007	W (1437.)	49:12,2 29.	15:57,3 28.	30:53,4 27.	56:31,2 31.	2:37:19,9	+1:08:11,8	3870
30.	BERISHA Vanessa		SUI Geuensee	2005	W (1439.)	48:17,8 26.	16:39,2 30.	34:09,2 30.	54:39,4 29.	2:38:11,7	+1:09:03,6	5095
31.	BOLLIGER-LEECH Tiana		SUI Gontenschwil	2008	W (1462.)	51:22,3 30.	18:17,0 31.	35:32,6 31.	55:41,4 30.	2:45:16,1	+1:16:08,0	5504

TEILNEHMER: 4410