

Moustiquaires III

www.sds-industrie.com

MOUSTIQUAIRES

L'aération **sans insectes**

SDS INDUSTRIE



VOLETS ROULANTS - PORTES DE GARAGE - PROTECTIONS SOLAIRES



Pour garantir un haut niveau de qualité et respecter nos délais de livraison, SDS Industrie assemble dorénavant 100% de sa gamme dans ses ateliers.

SDS Industrie a souhaité donner un nouvel élan à son offre de moustiquaires pour couvrir un large choix de modèles : tirage direct, toile plissée ou toile lisse latérale (1 vantail ou 2 vantaux) et fixe.

Cette profondeur de gamme permet de répondre aussi facilement aux dimensions standards que l'on rencontre souvent dans les programmes neufs, qu'aux configurations plus spécifiques propres à la rénovation.

#sdsavance

Fabricant local - Solutions globales

Janeiro

LE VOLET ROULANT AVEC MOUSTIQUE AIRE INTÉGRÉE

SDS INDUSTRIE



VOLETS ROULANTS - PORTES DE GARAGE - PROTECTIONS SOLAIRES



LES AVANTAGES DU **TOUT EN UN**


Caractéristiques :

- Tablier aluminium double paroi 43 x 9mm
- Toile moustiquaire enroulable
- Coulisse double en aluminium garantissant la parfaite tenue de la moustiquaire
- Motorisation électrique
- Verrou automatique anti-relevage avec système de verrouillage « CLIPVITE »
- Axe télescopique sur roulement à bille
- Point de commande : inverseur ou émetteur
- Choix du type de manœuvre : filaire ou radio

LES



1 volet roulant pour 2 solutions de fermetures, l'une pour l'occultation et l'autre pour les insectes volants et rampants. Manœuvre de la moustiquaire par tirage direct, **petite dimension du coffre** pour un **clair de jour optimal**, volet roulant confectionné **sur mesure** et prêt à la pose garantissant la **simplicité** de sa **mise en œuvre**.



+ ISOLATION

Isolation thermique et phonique efficace grâce à un tablier aluminium isolé à double paroi de 9mm d'épaisseur.

+ PROTECTION

Contre les insectes volants, tout en assurant l'aération de l'habitat.

+ ERGONOMIE

Fermeture 2 en 1, le volet roulant est associé indépendamment à la toile moustiquaire enroulable.

+ QUALITÉ

Guidage des 2 fermetures optimal avec une double coulisse spécialement conçue pour guider les deux types de tablier.

+ FACILITÉ DE POSE

Fabrication sur mesure, largeur du volet roulant pouvant atteindre jusqu'à 1m60 de large pour une hauteur maximum de 2m20. Le produit livré est de type « monobloc » incluant les deux fermetures.

IQUITOS

LA MOUSTIQUAIRE ENROULABLE

SDS INDUSTRIE



VOLETS ROULANTS - PORTES DE GARAGE - PROTECTIONS SOLAIRES



LA SOLUTION INCONTOURNABLE **CONTRE LES INSECTES VOLANTS ET RAMPANTS**

Caractéristiques :

- Caisson aluminium quart de rond 43 x 57 mm
- Coulisses et lames finale en aluminium laqué
- Toile moustiquaire enroulable en fibre de verre (coloris noir)
- Manœuvre par poignée et cordon réglable
- Fermeture à pression avec système « clic-stop » dans les coulisses
- Frein (jusqu'à une largeur de 1 600 mm) pour un enroulement ralenti

Largeur mini

600

Largeur maxi

1 800

Hauteur mini

1 000

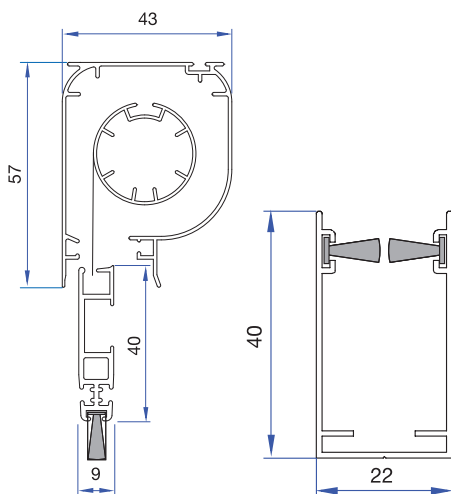
Hauteur maxi

2 400

LES




Simplicité de pose dans le tableau des menuiseries, **coffre de petite dimension** sobre et **élégant**, pose possible en complément d'un volet roulant déjà installé, système de **fermeture dans les coulisses discret et astucieux**, teinte RAL au choix pour le coffre, les coulisses et la lame finale (RAL 9016 et 7016 en standard).



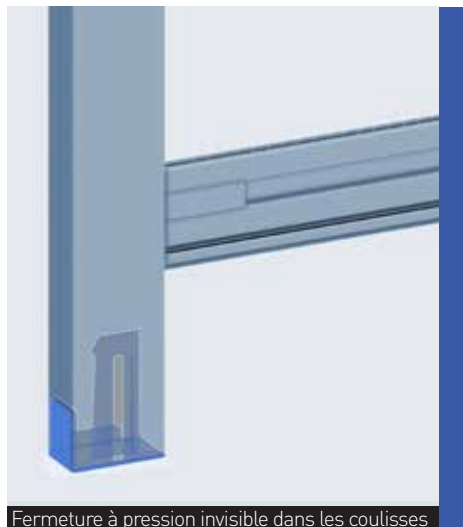
Dimensions du coffre et de la coulisse



Frein pour l'enroulement ralenti



Coulisse avec brosse anti-vent



Fermeture à pression invisible dans les coulisses

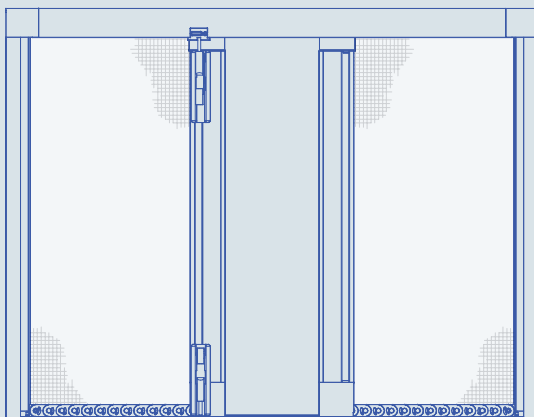
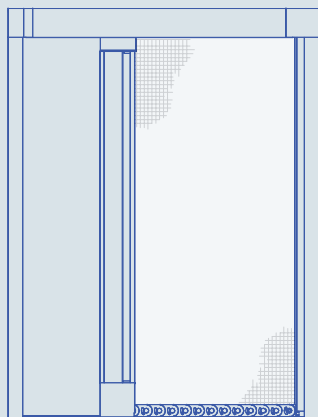
Iquitos Max

LA MOUSTIQUAIRE TOILE LISSE LATÉRALE

SDS INDUSTRIE



VOLETS ROULANTS - PORTES DE GARAGE - PROTECTIONS SOLAIRES



L'EXIGENCE D'UNE MOUSTIQUAIRE PREMIUM

Caractéristiques :


- Modèle pour portes et fenêtres avec toile lisse escamotable
- Disponible en 1 vantail ou 2 vantaux
- Entraînement par double chaîne sur rail bas plat
- Toile noire en polypropylène extrêmement stable et résistante aux UV
- Caisson + barre de charge 46 x 114 mm
- Coulisse latérale (profil U) 25 x 46 mm
- Rail supérieur 46 x 50 mm
- Rail bas plat PVC 6 x 34 mm

1 vantail :

Largeur mini	900	Largeur maxi	1 800
Hauteur mini	1 700	Hauteur maxi	2 700

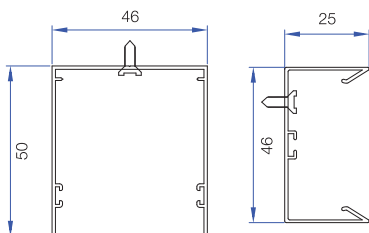
2 vantaux :

Largeur mini	1 800	Largeur maxi	3 600
Hauteur mini	1 700	Hauteur maxi	2 700

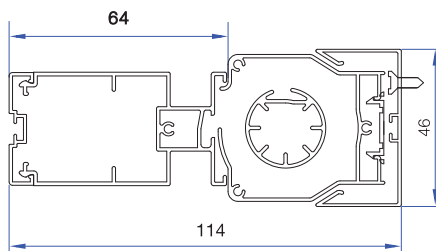


Moustiquaire ajustable pour les **ouvertures asymétriques**, toile discrète qui facilite la **circulation de l'air** et une **visibilité optimale** vers l'extérieur, **robustesse des profils** aluminium garantissant une excellente tenue de la moustiquaire, **enroulement freiné et souple** à l'ouverture.


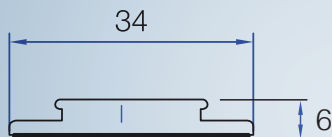
Section du rail supérieur et du profil 'U' latéral



Section du caisson + barre de charge



Section du rail bas plat PVC

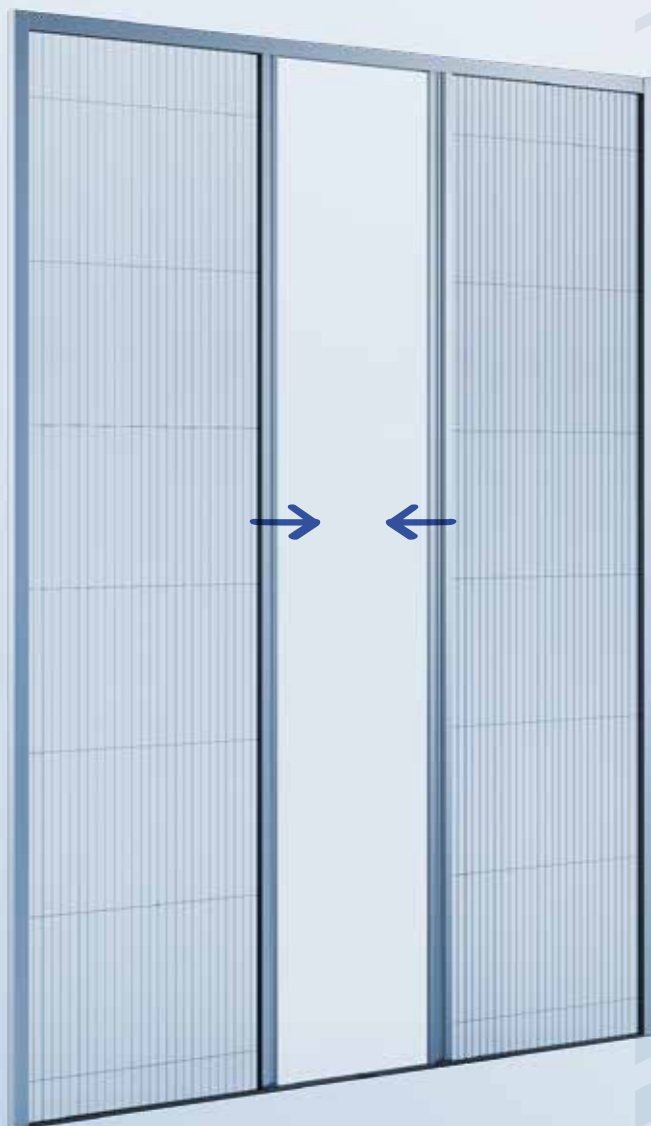


Guidage par chaîne

Caracas

LA MOUSTIQUAIRE PLISSÉE LATÉRALE

SDS INDUSTRIE



VOLETS ROULANTS - PORTES DE GARAGE - PROTECTIONS SOLAIRES

LE DESIGN CONJUGUÉ AUX PERFORMANCES D'UNE MOUSTIQUAIRE POLYVALENTE

Caractéristiques :

- Modèle pour portes et fenêtres avec toile escamotable latérale
- Toile noire plissée en polyester
- Disponible en 1 vantail ou 2 vantaux
- Roulette en embout de barre de charge pour garantir la durabilité des câbles de tension de toile
- Rail haut 22 x 35mm
- Coulisses latérales 22 x 35 mm
- Rail bas (seuil) 19 x 5 mm
- Barre de charge 18 x 46 mm


1 vantail :

Largeur mini	600	Largeur maxi	2 400
Hauteur mini	600	Hauteur maxi	2 400

2 vantaux :

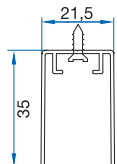
Largeur mini	1 800	Largeur maxi	3 600
Hauteur mini	1 800	Hauteur maxi	2 500



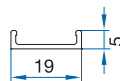


Design épuré et ergonomique, moustiquaire pour **ouvertures très larges** avec des sections de profils minimales, **fonctionnement silencieux et souple** grâce à la roulette intégrée dans l'embout de la barre de charge.

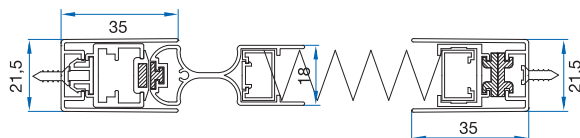
Rail haut et coulisse latérale



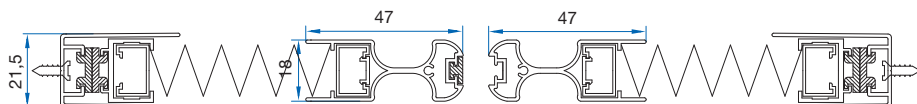
Rail bas



Section barre de charge 1 vantail



Section barre de charge 2 vantaux



Encombrement réduit de la coulisse latérale



Roulette intégrée dans la barre de charge



LA PROTECTION UNIVERSELLE POUR TOUT TYPE DE FENÊTRE

Caractéristiques :


- Sections des profils : 29 x 8 mm
- Cornières PVC (coloris blanc ou noir)
- Toile noire en fibre de verre
- Fixation du cadre par vérins (aucun perçage)

Superficie maximale :

1.8 m² - largeur ou hauteur <= à 1 500 mm

Largeur mini	400	Largeur maxi	1 500
Hauteur mini	800	Hauteur maxi	1 500

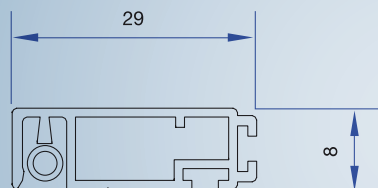
LES



Idéal pour les **ouvertures de petites dimensions** (sopirail, salle bain, etc),
facilité de pose dans l'embrasure de la fenêtre sans vis et sans perçage,
cadre fin et compact participant à l'esthétique de la menuiserie.

Fixation par vérin

Section du cadre



Tablier

LE CHOIX DU **TABLIER**

Le tablier Aluminium peut vous permettre de plus grandes dimensions, une réelle résistance aux vents, une isolation thermique et un panel de coloris très large.



36 COULEURS AU CHOIX

* Il existe aussi 15 autres coloris complémentaires (soumis à plus-value, merci de nous consulter).

CE
EN 13659

COLORIS STANDARDS


VOLETS ROULANTS DE RÉNOVATION



BLANC 9016



BLANC 9010



GRIS AGATHE 7038



GRIS NATUREL



RAL 7035



BRUN JAMAÏQUE



IVOIRE 1015



LAME STD 52 ET 55

CRÈME 23



NOIR 9005



GRIS TERRE
D'OMBRE 7022



GRIS ANTHRACITE
7016



VERT MOUSSE 6005



ROUGE POURPRE
3004



RAL 6021



RAL 7012



BRUN SÉPIA 8014



NOIR SABLÉ 2100



GRIS SABLÉ 2900



CHÊNE DORÉ

NB : RAL approchant.

Les + SDS

FIABILITÉ ET SÉCURITÉ

- Protection des mécanismes internes avec un coffre en aluminium.
- Dissuasion contre l'effraction avec des verrous automatiques en aluminium extrudé
- Fermeture normalisée et certifiée par un classement de résistance aux vents.

ERGONOMIE

- Adaptable à la plupart des fenêtres et façades.
- S'adapte aux couleurs de la maison avec une vaste palette de coloris.
- Rapidité de pose, le volet est fabriqué sur-mesure et livré pré-monté et préréglé.

CONFORT D'UTILISATION

- Intelligence et douceur du mouvement
- Protection des mécanismes et composants avec moteur RS100 Somfy

NOUVEAU MOTEUR RADIO S&SO IO

* uniquement pour les produits Rio et Santa Cruz



smart&smoothoperator®

POUR UNE MAISON CONNECTÉE




Nina®

Naturellement. Recharge. Naturellement. Attachez.

TaHoma® switch



VOTRE **INSTALLATEUR** :



UNE GAMME COMPLÈTE POUR
TOUTES LES SOLUTIONS DE FERMETURES



SDS AQUITAINE

Tél. 05 56 84 80 00 / Fax : 05 56 84 90 58
2, avenue de Guitayne 33610 Canéjan
aquitaine@sds-industrie.com

> www.sds-industrie.com

SDS AUVERGNE

Tél. 04 73 84 04 20 / Fax : 04 73 84 04 19
11, rue Jacqueline Auriol 63000 Clermont-Ferrand
auvergne@sds-industrie.com



VOLETS ROULANTS - PORTES DE GARAGE - PROTECTIONS SOLAIRES