



#LERNFITNESS

Meine Unterrichtsplanung in OneNote




Die Struktur


1. Notizbuch

Die oberste Ebene ist ein
Notizbuch!
Ich habe nur ein Notizbuch für
meine Schule RSV!




 Notizbücher ^

 Lernfitness

 2019-20 ZK Mathe - DiDa-Notizbuch


 Chemie Theorie

 Sicherung ZK

 Notizbuch von Heike

 RSV



 Mein Projekt

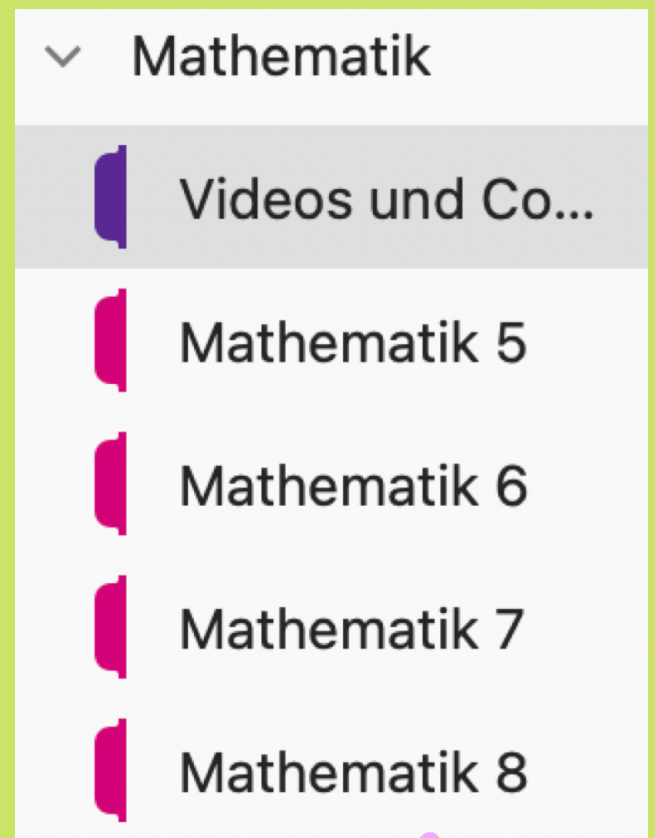



#LERNFITNESS



2. Abschnitt

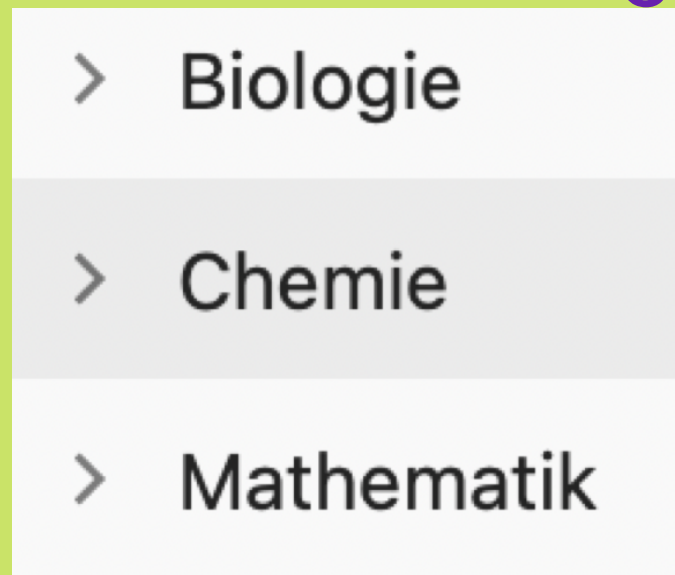
Abschnitte



Die nächste Ebene ist ein Abschnitt (z.B. bei mir Mathematik 5)!

Später können mehrere Abschnitte zu Abschnittsgruppen zusammengefasst werden!

Abschnittsgruppen





3. Seite

Seiten

- > 5. Terme
- > 6. Gleichungen
- > 7. Prozente
- > 8. Wahrscheinlichkeitsrechnung

Die nächste Ebene ist eine Seite.
Bei mir ist jede Seite ein Oberthema
eines Faches!



#LERNFITNESS



Seite



▼ 6. Gleichungen

6.1 Einfache Gleichungen

6.2 Lösen durch Umformen


6.3 Gleichungen mit Klammern

6.4 Lesen und Lösen

Unterseiten



4. Unterseite



Die nächste Ebene ist eine Unterseite.

Bei mir ist jede Unterseite ein Unterthema eines Faches!






5. Unterunterseite

6. Gleichungen	Seite
6.1 Einfache Gleichungen	Unterseite
6.1.2 Lernstrasse	Unterunterseite
6.2 Lösen durch Umformen	
6.3 Gleichungen mit Klammern	
6.4 Lesen und Lösen	

Die letzte Ebene ist eine Unterunterseite.





- Klassenleitung
- Orga + Fobi
- LMS-Workshop für...
- Grünes Frühstück
- Vertretung
- Konferenzen
- > Biologie
- > Chemie
- Mathematik
 - Videos und Co Ma...
 - Mathematik 5
 - Mathematik 6
 - Mathematik 7
 - Mathematik 8

1. Rechnen mit Brüchen
2. Proportional und umgekehrt proport
3. Rationale Zahlen
4. Dreiecke
- > 5. Terme
6. Gleichungen
 - 6.1 Einfache Gleichungen
 - 6.1.2 Lernstrasse
 - 6.2 Lösen durch Umformen
 - 6.3 Gleichungen mit Klammern
 - 6.4 Lesen und Lösen
- > 7. Prozente
- > 8. Wahrscheinlichkeitsrechnung



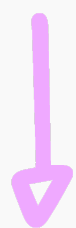

4. Unterseite

5. Unterunterseite



2. Abschnitt

3. Seite





Meine persönliche Struktur für die Unterrichtsplanung ist die folgende:

(siehe Tabelle im Film)

Ich habe nur ein einziges Notizbuch für Schulangelegenheiten (und mehrere mit privaten Inhalten)

Notizbuch	➔ Meine Schule RSV
Abschnittsgruppen (Achtung: Abschnittsgruppen kann man erst später bilden, indem man mehrere Abschnitte zusammenfasst)	➔ Meine Fächer
Abschnitte	➔ Fächer nach Schuljahren geordnet
Seiten	➔ Oberthemen eines Schuljahres
Unterseiten	➔ Unterthemen
Unterunterseiten	➔ Unterunterthemen

