

# 自転車置場 F (フラット)

自転車・バイク置場に大活躍!!



写真は、BSF-2401MG 本体色:ステングレー 屋根材・側面/背面パネル色:グレースモークマット  
※側面/背面パネル1段付 ※オプション(車止め)装着品




写真は、BSF-1801MG 本体色:ステングレー 屋根材・側面/背面パネル色:グレースモークマット  
※側面/背面パネル2段付 ※オプション(車止め)装着品

◆本体カラーバリエーション


D/ダークブラウン

G/ステングレー

◆屋根材・側面/背面パネル ポリカーボネート



M/グレースモークマット  
(全光線透過率 47%)



C/クリアマット  
(全光線透過率 88%)

◆耐積雪性能

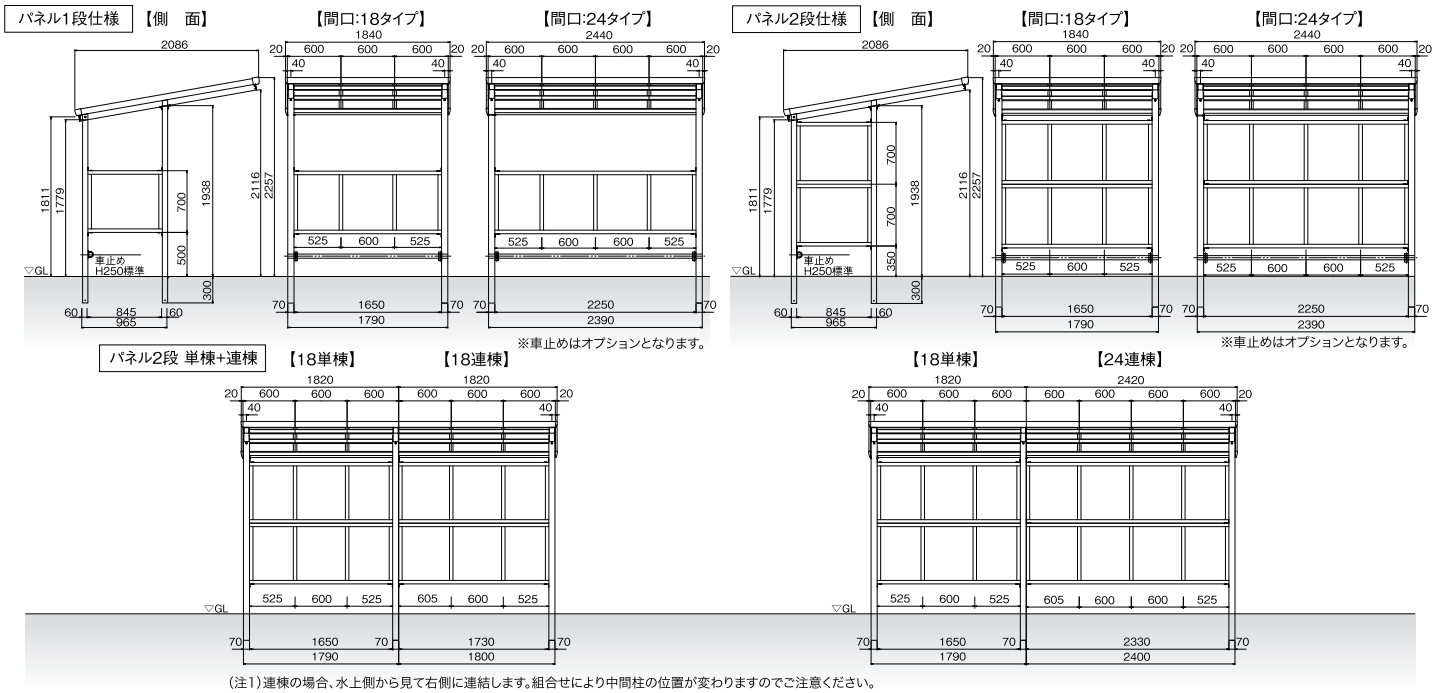
20cm相当 (比重0.3)  
(600N/㎡)

業務用

2023.6 価格改訂 第1版

※表示価格には、消費税・搬入費・組立費・取付費等は含まれておりません。

## ◆設計仕様 規格寸法図



### ■標準価格(側面/背面パネル1段付)

タイプ	型 式	D/ダークブラウン・G/ステングレー	間口×奥行×柱高(m/m)	備 考
間口18基本	BSF-1801○□	¥240,600	1840×2086×1938	・側面/背面パネルの位置(高さ)は任意に変更できます。
間口24基本	BSF-2401○□	¥268,900	2440×2086×1938	
(注1) 間口18連棟	BSF-1802○□	¥157,600	1820×2086×1938	
(注1) 間口24連棟	BSF-2402○□	¥185,900	2420×2086×1938	

※価格は本体色に関わらず同一です。 ※型式記号の○印を屋根材・側面/背面パネル材色グレースモークマットはM、クリアマットはCに、末尾の□印を本体色ダークブラウンはD、ステングレーはGに読み替えてください。

### ■追加側面/背面パネル価格(2段パネル仕様)

(2段パネル仕様の場合、標準価格セットに加算してください)

タイプ	型 式	D/ダークブラウン・G/ステングレー	追加/取付高さ(追加/取付幅mm)	備 考
間口18基本	BSF-P1801○□	¥76,300	700×1650	・追加側面/背面パネルは本体施工と同時施工となります。
間口24基本	BSF-P2401○□	¥84,200	700×2250	
間口18連棟	BSF-P1802○□	¥43,000	700×1730	
間口24連棟	BSF-P2402○□	¥50,900	700×2330	

※価格は本体色に関わらず同一です。 ※型式記号の○印を屋根材・側面/背面パネル材色グレースモークマットはM、クリアマットはCに、末尾の□印を本体色ダークブラウンはD、ステングレーはGに読み替えてください。

### ■車止め オプション価格

タイプ	型 式	各色共通	寸 法	備 考
間口18用	BS-18P	¥34,800	L=1780	・1セット1本入 ・取付け位置(高さ)は任意に変更できます。
間口24用	BS-24P	¥43,500	L=2380	



## ⚠️注意 安全のため必ずお守りください。

### 【使用上のご注意】

- 屋根に乗ったり、柱に登ったり、ぶらさがったり、物を載せたりしないでください。
- 下表の積雪量になる前に、必ず雪下ろしを行ってください。

新雪(しんせつ)	締雪(しまりゆき)	粗目雪(ざらめゆき)
降り積もったばかりの雪	積雪の重みで圧縮された雪	一度解けて再度凍って細かな氷の粒が集まった雪
雪比重:約0.3 1cmあたり約30N/m <sup>2</sup> (3kgf/m <sup>2</sup> )	雪比重:約0.5 1cmあたり約50N/m <sup>2</sup> (5kgf/m <sup>2</sup> )	雪比重:約0.7 1cmあたり約70N/m <sup>2</sup> (7kgf/m <sup>2</sup> )

商品タイプ	雪の種類	新雪	締雪	粗目雪
標準タイプ		20cm(600N/m <sup>2</sup> )	20cm	12cm
				8cm

※数値はおよその目安です。

注:本文積雪量は1cmあたり30N/m<sup>2</sup>(比重0.3)の単位量にて算出しています。濡った雪の場合、1cm当たりの重さがさらに大きくなる場合がありますので、早めに雪おろしを行ってください。

- 雪おろしの際に金属製のスコップを使用すると屋根を傷つける事がありますのでプラスチック製のスコップ等で静かに行ってください。
- 付近で除草剤や殺虫剤を使用しますと、屋根材等のクラックの発生原因となりますので、使用しないでください。
- 側面パネルや背面パネルにぶらさがったり、布団などの重量物を掛けたりしないでください。

### 【設計・施工上のご注意】

- 弊社のエクステリア商品は、社内基準に準拠しており安全にご使用いただけるように設計されています。その設置場所や地域・用途により法規や条例などの制限を受ける場合がありますので設置する場合には、その地域の所轄窓口にご確認ください。
- 組立については必ず取付説明書に従ってください。施工完了後に説明書を施主様にお渡しください。
- 一般地域用以外に設置する場合はその地域の気象条件に合わせて、適応したものをご使用ください。
- 近隣の屋根等から落雪のない場所を選んで設置してください。
- 組立の際、ボルト・ビスは規定本数を確実に締め付け固定してください。
- アルミ製品と銅板やガラス等の異種金属が接触しないようにしてください。接触する場合にはビニールテープ等を貼るか、塗料等で絶縁処理をしてください。
- シーリングの指定ヶ所は、確実にシーリングを行ってください。
- 風にあおられない向きに設置してください。
- ガス器具等の排気により、アルミの塗装がはがれるおそれがあります。付近での設置は避けてください。

### 【長い間ご使用いただくためのメンテナンス】

- 年に2~3回ほこりを払い、柔らかい布やスポンジを使用して、中性洗剤を薄めた液で汚れを落とし、その後必ず水拭きをしてください。定期的な種の掃除をしてください。
- 屋根材・面材の掃除にはガラスクリーナーを使用しないでください。パネルをくもらせることがあります。
- 年に1回程度ネジ、ボルトの緩みを確認してください。

**株式会社 大仙**



**Daisen** <https://www.daisen.co.jp/exterior/>

事業本部/ 新城工場	〒441-1317 愛知県新城市有海字高田1-1	TEL.0536-24-2300
本 社	〒440-8521 愛知県豊橋市下地町字柳目8	TEL.0532-54-6527(代)
札幌支店	〒063-0846 北海道札幌市西区八軒6条西4-2-4	TEL.011-612-6433
仙台支店	〒981-1106 宮城県仙台市太白区柳生6-1-8	TEL.022-306-3421
関東支社	〒343-0002 埼玉県越谷市平方1898-1	TEL.048-970-1133
名古屋支社	〒462-0063 愛知県名古屋市北区丸新町40	TEL.052-902-1851
関西支社	〒567-0059 大阪府茨木市清水1-16-35	TEL.072-643-1821
九州支社	〒816-0922 福岡県大野城市山田2-1-1	TEL.092-501-6414

- このカタログは2023年6月現在のものです。
- 製品の色は印刷上、実際の商品の色と多少異なる場合がありますので、ご了承ください。
- 製品の改良・改善のため、仕様は予告なく変更する事があります。

### お問い合わせ