

Procédure pour inscrire un enfant à la halte-garderie du Cégep de l'Abitibi-Témiscamingue, campus de Val-d'Or.

1. Création du compte de la famille dans le logiciel :

<p>MESSAGE IMPORTANT :</p> <p>Pour éviter tout problème informatique ou de bogue du système, nous vous demandons d'utiliser un ordinateur et non un téléphone cellulaire pour compléter tous les documents en lien avec la halte-garderie.</p>	
<p>Rendez-vous sur le site web suivant : www.cegepvd-complexesportif.com Et choisir l'option « Halte-garderie »</p> <p>Il serait bon de mettre le site dans vos favoris pour utilisation future.</p>	
<p>Dans Halte-garderie, cliquez sur Inscription d'un enfant (création d'un dossier)</p>	
<p>Sur la page suivante, cliquez sur l'option « Inscription et connexion » (en lettrage rouge)</p>	
<p>Puis, cliquez sur CRÉER MON COMPTE</p>	

<p>Sur cette page, vous devez répondre aux questions obligatoires et cliquez sur suivant</p>	
<p>IMPORTANT : Sur la page suivante, il vous faut répondre à toutes les questions obligatoires et aux infos personnelles qui VOUS CONCERNE en tant que parent. Votre CODE D'UTILISATEUR doit être votre ADRESSE COURRIEL. Vous recevrez par courriel un code d'activation et par la suite, vous pourrez vous connecter au dossier.</p>	
<p>Ensuite, connectez-vous avec votre nom d'utilisateur (votre adresse courriel) et votre mot de passe.</p>	

2. Création du compte de l'enfant :

<p>Vous devez compléter, en premier lieu, les informations qui sont nécessaires dans votre dossier parents.</p>	
<p>Si vous désirez recevoir les Relevés 24 pour fins d'impôt, vous devez obligatoirement inscrire votre numéro d'assurance-sociale.</p>	

<p>Par la suite, vous devez créer UN DOSSIER par enfant en cliquant sur « Ajouter un enfant »</p>	
<p>Répondre à TOUTES les questions dans la section DOSSIER MEMBRE ainsi que dans la section QUESTIONNAIRE pour chaque enfant inscrit.</p>	
<p>NOTEZ BIEN : Le dossier restera rouge jusqu'à ce que toutes les questions des deux questionnaires soient complétées.</p>	
<p>Lorsque le tout sera au bleu, vous pourrez vous rendre dans la section « INSCRIRE » pour réserver des plages horaires à la halte-garderie.</p>	
<p>Lors de vos prochaines visites, vous pourrez utiliser le site web du Complexe sportif du Cégep et cliquez sur « Réservation ».</p> <p>Il serait bon de mettre le site dans vos favoris.</p>	

Procédure pour réserver une plage horaire pour la halte-garderie.




1. Réserver une plage horaire :

<p>Si vous n'avez qu'un enfant, son nom apparaîtra automatiquement dans la section « membre » de la page Inscription aux activités. Si vous avez plusieurs enfants, vous devrez choisir leur nom respectif.</p>	
<p>FRAIS UNIQUES D'ADMINISTRATION de 40,00\$: Ces frais sont chargés LA PREMIÈRE FOIS que vous utilisez les services de la halte-garderie. Ils sont obligatoires pour chaque enfant.</p>	
<p>À noter :</p> <ul style="list-style-type: none"> • Halte-garderie ENFANT – S'adresse aux enfants de 18 mois à 5 ans. • Halte-garderie POUPON – S'adresse aux enfants de 6 mois à 18 mois. <p style="text-align: right;"></p>	<p>Il est important de choisir la section selon l'âge de votre enfant, sinon vous ne pourrez pas l'ajouter au panier. Un message d'erreur apparaîtra.</p>
<p>Panier : Quand vous avez sélectionné la semaine désirée, vous cliquez sur ajouter.</p>	
<p>Notez bien : Horaire d'ouverture La halte garderie est ouverte durant les jours de classes, du lundi au vendredi, de 7h45 à 17h30. Il y a deux périodes de garde par jour : 7h45 à 12h30 et de 12h30 à 17h30.</p>	

<p>Plage horaire : La page suivante, vous amène vers la sélection des jours désirés pour envoyer votre enfant à la halte-garderie.</p> <p>IMPORTANT : Chaque enfant n'a droit qu'à CINQ périodes par semaine (qui en compte dix). Cette consigne doit être respectée.</p> <p>Vous sélectionnez de 1 à 5 périodes durant la semaine et vous cliquez sur « Continuez votre inscription ».</p>	<p>Inscription: Sem. 2023-12-11 - Enfant 18 mois et plus</p> <p>Veillez sélectionner la ou les périodes applicables</p> <div style="border: 1px solid gray; padding: 5px;"> <p>Semaine du: 11 Décembre 2023</p> <p><input type="checkbox"/> Sélectionner tous les jours</p> <p><input checked="" type="checkbox"/> Lundi AM</p> <p><input checked="" type="checkbox"/> Lundi PM</p> <p><input checked="" type="checkbox"/> Mardi AM</p> <p><input checked="" type="checkbox"/> Mardi PM</p> <p><input checked="" type="checkbox"/> Mercredi AM</p> <p><input type="checkbox"/> Mercredi PM</p> <p><input type="checkbox"/> Jeudi AM</p> <p><input type="checkbox"/> Jeudi PM</p> <p><input type="checkbox"/> Vendredi AM</p> <p><input type="checkbox"/> Vendredi PM</p> </div> <p style="text-align: center;"></p> <p>CONTINUEZ VOTRE INSCRIPTION</p>
<p>Vous fonctionnez ainsi pour chaque semaine et pour chaque enfant.</p> <p>Un message vous dira que « Votre article a été ajouté à votre panier avec succès. »</p> <p>Votre panier se trouve dans le haut de la page à droite.</p>	<p>Accueil Localisations Inscription aux activités Horaire / Location de plateaux Réservation de places</p> <p>Cégep de l'Abitibi-Témiscamingue le Val-d'Or</p> <p>COMPLEXE SPORTIF Oriel-Riopel</p> <p style="border: 1px solid green; padding: 2px; display: inline-block;">Votre article a été ajouté à votre panier avec succès.</p> <p style="text-align: center;">Inscription aux activités</p> <p style="text-align: right;"></p>

2. Paiements :

<p>Votre panier affichera :</p> <ul style="list-style-type: none"> • La semaine visée; • Les jours réservés (Lundi AM – PM, mardi AM – PM et mercredi AM) • Le solde à payer <p>Il vous faut cliquer sur : Passer la commande.</p>	<p style="text-align: center;">Panier</p> <p style="text-align: right;">POUR SUIVRE MES INSCRIPTIONS</p> <p>Boum-Boum Laroche</p> <div style="border: 1px solid gray; padding: 5px;"> <p>HG-EN-1211 - Sem. 2023-12-11 - Enfant 18 mois et plus</p> <p>Semaine du 2023-12-11 Sous-Total: 75,00\$</p> <p>Lundi AM - PM Aucune taxe appliquée</p> <p>Mardi AM - PM</p> <p>Mercredi AM</p> <p style="text-align: center;">SUPPRIMER</p> </div> <table border="1" style="width: 100%; border-collapse: collapse;"> <thead> <tr> <th colspan="2">Sommaire</th> <th>1 Article(s)</th> </tr> </thead> <tbody> <tr> <td>Sous-Total</td> <td></td> <td>75,00\$</td> </tr> <tr> <td>TPS (5%)</td> <td></td> <td>0,00\$</td> </tr> <tr> <td>TVQ (9,975%)</td> <td></td> <td>0,00\$</td> </tr> <tr> <td>Total</td> <td></td> <td>75,00\$</td> </tr> <tr> <td>Solde au dossier</td> <td></td> <td>0,00\$</td> </tr> <tr> <td>Montant à payer</td> <td></td> <td>75,00\$</td> </tr> </tbody> </table> <p style="text-align: right;">PASSER LA COMMANDE</p>	Sommaire		1 Article(s)	Sous-Total		75,00\$	TPS (5%)		0,00\$	TVQ (9,975%)		0,00\$	Total		75,00\$	Solde au dossier		0,00\$	Montant à payer		75,00\$
Sommaire		1 Article(s)																				
Sous-Total		75,00\$																				
TPS (5%)		0,00\$																				
TVQ (9,975%)		0,00\$																				
Total		75,00\$																				
Solde au dossier		0,00\$																				
Montant à payer		75,00\$																				

<p>La dernière étape : le paiement.</p> <p>Il est obligatoire que les sommes soient payées au moment de la réservation.</p>	<p>1 - Mode de paiement</p> <ul style="list-style-type: none"> ● Par carte de crédit en ligne (MasterCard ou Visa) <p>2 - Termes de Paiement</p> <p>Termes de Paiement 1 Paiement</p> <p>Modalités de paiement 📄</p> <p>TOTAL: 75,00\$  CONTINUER ANNULER</p>
<p>Le paiement se fait par carte de crédit uniquement.</p>	<p>Carte</p> <p>! Pour modifier les numéros de la carte ou le CVV, vous devrez la supprimer ou créer une nouvelle carte.</p> <p>🔒 Information de la carte</p> <p>Numéro de la carte </p> <p>Date d'expiration (mm/yy)</p> <p>CVV</p> <p>Autres informations</p> <p>! Pour ajouter une adresse aller dans Mon Dossier, Coffre client</p> <p>* Adresse de facturation 999 99e Rue Val-d'Or</p> <p>ANNULER  ENREGISTRER</p>