



Elternvereins-Umfrage 2022

Ergebnis-Überblick (v1.0, 08.07.2022)

DI Dr. Peter Kral

Obmann

Mag. Nikolaus Holzinger

Obmann Stellvertreter

www.ev-tulln.at

EV-Umfrage 2022 – Organisatorisches

- Laufzeit: 24. April – 18. Mai 2022
- Plattform: www.q-set.at
- Fragengebiete: 12
 - Konkreter Umfang erstmals abhängig vom Jahrgang
- Antworten: **424 abgeschlossene Fragebögen**
 - darin enthalten 1.094 Kommentare (Freitext)
 - zusätzlich 148 begonnene, aber nicht abgeschlossene Fragebögen
- Statistische Relevanz
 - Fehlerspanne: +/- 4%-Punkte
 - ✓ **Das Ergebnis ist statistisch signifikant**, dazu wären 373 Fragebögen ausreichend gewesen.
- Durchschnittliche Bearbeitungszeit:
 - Median: 12 Min. 26 Sec.
 - Kürzeste Bearbeitung: 2 Min. 22 Sec.
 - Längste Bearbeitung: 459 Std. 43 Min. 1 Sec.

Ziel der Umfrage: Erhebung der Meinung der Mitglieder, um diese künftig korrekt vertreten zu können.

Erstes Resümee:

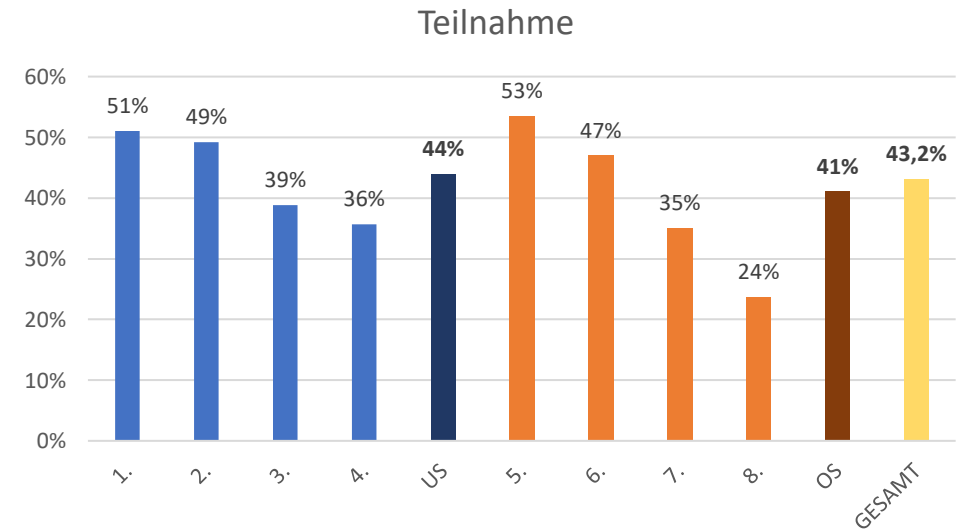
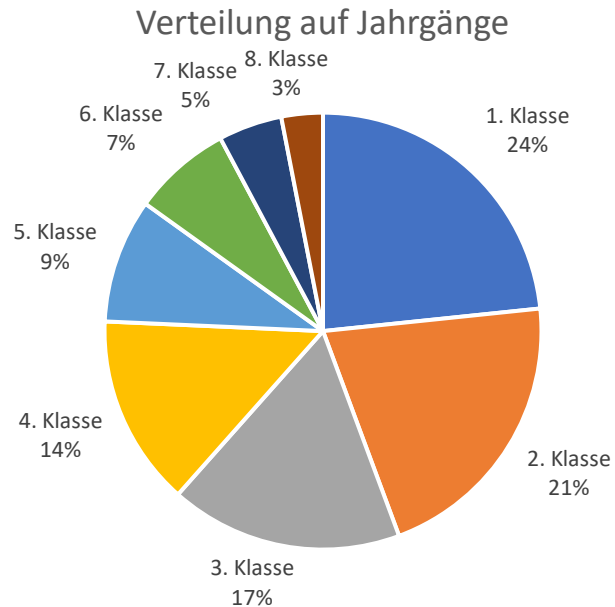
- Die sehr hohe und jahrgangsübergreifend gleichmäßige Beteiligung an der Umfrage sowie zahlreiche Kommentare lassen auf großes Interesse der Eltern an den Themen der Umfrage schließen. Aufgrund dieser Erfahrungen ist auch im nächsten Schuljahr eine Elternbefragung vorgesehen.
- Aus den Ergebnissen lassen sich für uns als EV klar Themen ableiten, die wir verstärkt im nächsten Schuljahr im Sinne der Eltern verfolgen werden.

WIR DANKEN ALLEN TEILNEHMERINNEN UND TEILNEHMERN SEHR HERZLICH!

Frage 1: Welche Klasse besucht Ihr Kind derzeit? – Teilnahme

Jahrgang	Anzahl	Anteil	Ober-/Unterstufe	
1. Klasse	99	23,35%	321	76%
2. Klasse	89	20,99%		
3. Klasse	73	17,22%		
4. Klasse	60	14,15%		
5. Klasse	39	9,20%	103	24%
6. Klasse	31	7,31%		
7. Klasse	20	4,72%		
8. Klasse	13	3,07%		
Gesamtergebnis	424	100%	424	100,00%

Klasse	# Schüler	Antworten	Teilnahme
1.	194	99	51%
2.	181	89	49%
3.	188	73	39%
4.	168	60	36%
US	731	321	44%
5.	73	39	53%
6.	66	31	47%
7.	57	20	35%
8.	55	13	24%
OS	251	103	41%
GESAMT	982	424	43,2%



Frage 2: Wie haben die Buddies Ihrem Kind gefallen? Waren die Buddies für Ihr Kind / das Klassenklima hilfreich?

- Die Buddies werden deutlich positiv wahrgenommen, trotz der Einschränkungen durch Corona!
- Der mittlere „Gefallen-Wert“ der Buddies liegt bei 8.
 - Skala von 1 (gar nicht) bis 10 (sehr gut)
- Der mittlere „Hilfreich-Wert“ der Buddies liegt bei 6.
 - Skala von 1 (gar nicht) bis 10 (sehr gut)
- Feedback:
 - Die Eltern schätzen das Engagement der Jugendlichen sehr.
 - Die konkreten Feedbacks sind im Detail sehr speziell und konstruktiv.
Wir werden sie anonymisiert mit den für die Buddy-Ausbildung verantwortlichen Lehrkräften besprechen.

Frage 3: Laptops 1./2. Klasse

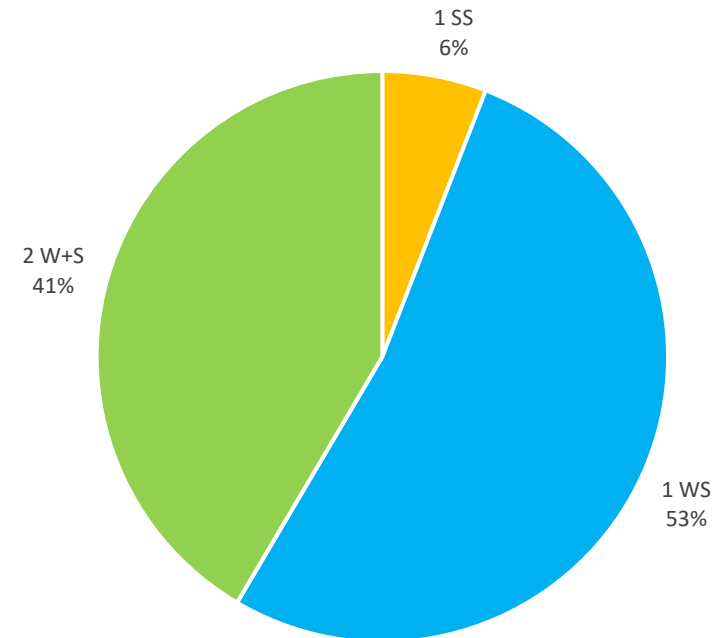
- 91% der Eltern halten die verteilten Laptops als geeignete Einsteigermodelle für den Schulbetrieb.
- Der mittlere Zufriedenheits-Wert für die Ausstattung der Laptops liegt bei 9.
 - Skala von 1 (gar nicht) bis 10 (sehr zufrieden)
- Der mittlere Zufriedenheits-Wert für die Verwendung der Laptops im Unterricht liegt bei 6.
 - Skala von 1 (gar nicht) bis 10 (sehr zufrieden)
 - *Anmerkung: Die Geräte sind die technische Voraussetzung für das neue Pflichtfach „digitale Grundbildung“, wofür die Bundesregierung erst Anfang Juli 2022 den Lehrplan vorgestellt hat!*
- Im Mittel wird der Laptop von 3 Lehrkräften je Klasse verwendet.
- 64% der Eltern kennen Regeln od. Empfehlungen für die Verwendung des Geräts.
- Feedback:
 - Es wurden 66 Anmerkungen zu den Laptops abgegeben.
 - Die Anmerkungen sind teils sehr konkret, wir werden sie anonymisiert mit den zuständigen Lehrkräften besprechen.
 - Hauptsächlich geht es um die Nutzung der Geräte im Unterricht.

Frage 4: Kreativzweig in der Oberstufe des RG

- Die Bekanntheit des Kreativzweigs unter allen Eltern der Oberstufen-Schüler:innen beträgt 90%.
- Die Eltern von 16 Kreativzweig-Teilnehmer:innen haben an der Umfrage teilgenommen.
- Der mittlere Zufriedenheits-Wert für den Kreativzweig liegt bei 7.
 - Skala von 1 (gar nicht zufrieden) bis 10 (sehr zufrieden)
- Feedback
 - Das Feedback ist sehr konstruktiv und konkret, wir werden es anonymisiert mit den zuständigen Lehrkräften besprechen.

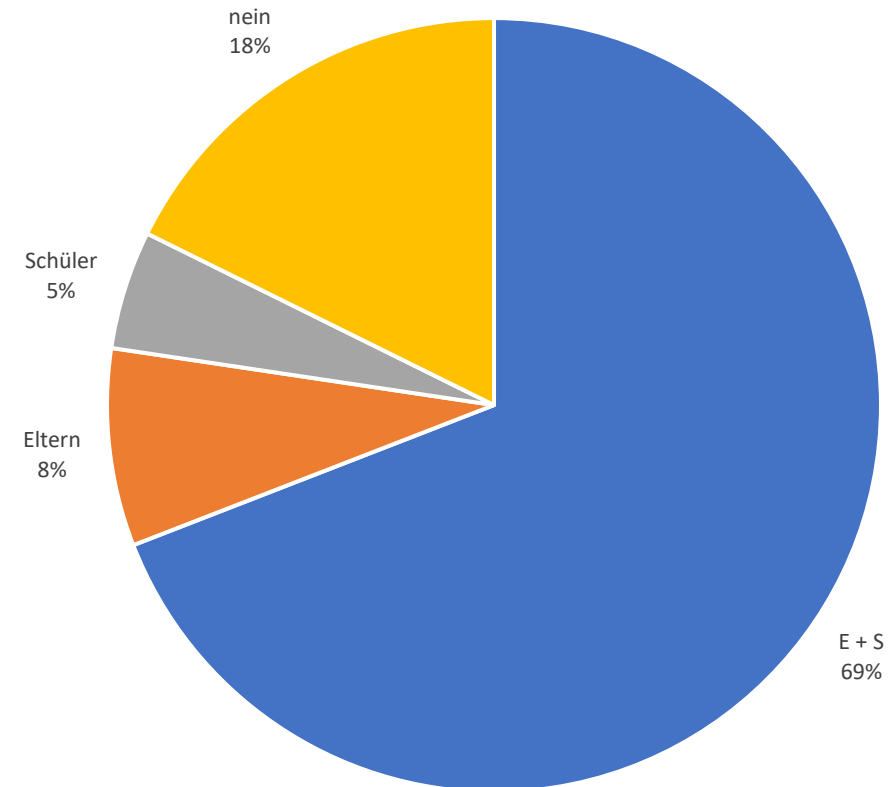
Frage 5: Bisher (d.h. vor der Corona-Pandemie) fand der Elternsprechtag stets einmal jährlich im November statt. Ist das für Sie ausreichend?

Antwortmöglichkeit	Anzahl	Anteil
1 Sprechtag im Sommersemester	25	5,9%
1 Sprechtag im Wintersemester	223	52,6%
2 Sprechtage (je 1 pro Semester)	176	41,5%
Gesamtergebnis	424	100%



Frage 6: Wünschen Sie sich für sich selbst und/oder für Ihr Kind die Möglichkeit eines jährlichen Feedbacks an die Schule in Form eines standardisierten Fragebogens, der von der Schule ausgegeben wird?

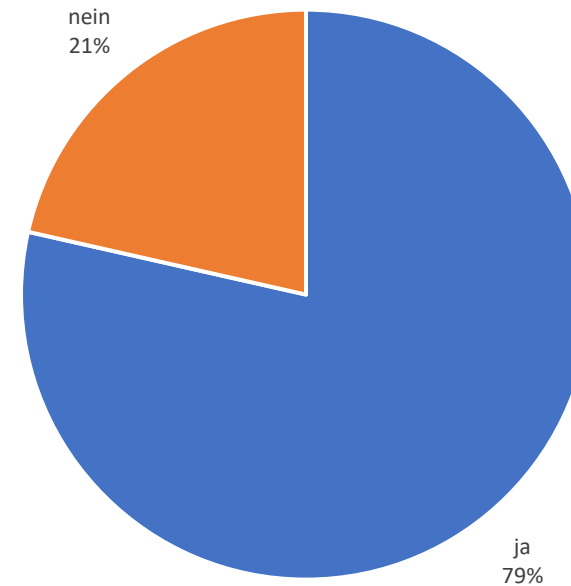
Antwortmöglichkeit	Anzahl	Anteil
Ja, Fragebögen für Eltern und Schüler:innen	293	69,1%
Ja, Fragebogen nur für Eltern	35	8,3%
Ja, Fragebogen nur für Schüler:innen	21	5,0%
Nein, KEIN Fragebogen	75	17,7%
Gesamtergebnis	424	100%



Frage 7: Zur Unterstützung und Strukturierung der Kommunikation zwischen Eltern / Erziehungsberechtigten und Schule gibt es verschiedene elektronische Plattformen...

Wünschen Sie den Einsatz einer solchen elektronischen Kommunikationsplattform am BG/BRG Tulln, und würden Sie diese auch verwenden?

Antwort	Anzahl	Anteil
ja	333	78,5%
nein	91	21,5%
Gesamtergebnis	424	100%



Frage 8: Die Corona-Pandemie stellt/stellte auch unsere Schule vor besondere Herausforderungen. Zu deren Bewältigung wurden unterschiedliche Maßnahmen getroffen und/oder Werkzeuge eingesetzt. Nicht zuletzt erfolgte ein gewaltiger Digitalisierungs-Schub. Was davon hat sich Ihrer Meinung nach bewährt und sollte weiterhin erhalten / angewendet werden?

Bitte wählen Sie die drei Punkte, die Ihnen am wichtigsten sind:

- 22%** - Verwendung der Plattform MS Teams
- 20%** - Einbindung abwesender Schüler:innen in den Präsenzunterricht mittels Webcam in den Klassen und MS Teams
- 19%** - vermehrt Dokumentation der erteilten Hausübungen auf elektronischen Plattformen (WebUntis, Moodle, MS Teams)
- 14%** - vermehrt Abgabe von Arbeitsergebnissen / Hausübungen in elektronischer Form (MS Teams, Moodle)
- 12%** - leichtere Erreichbarkeit der Lehrkräfte über E-Mail und/oder Mobiltelefon
- 6%** - virtuelle Elternabende
- 6%** - vermehrt selbständiges Erarbeiten abgegrenzter Themen(bereiche) durch die Schüler:innen
- 2%** - intensivere Einbindung der Klassenelternvertreter:innen

Haben Sie zusätzlich noch ein wichtiges Anliegen, das wir aus der Pandemie-Zeit mitnehmen / lernen sollten?

- Es wurden 101 Kommentare abgegeben, die sich in 6 Kategorien unterteilen lassen, und die in x% der Kommentare genannt wurden:

- 50%** - Online-Unterricht / Home-Schooling (organisatorisch)
- 48%** - Technische Infrastruktur
- 32%** - Unterricht generell
- 7%** - Kommunikation
- 4%** - Soziale & psychische Aspekte
- 2%** - Wertschätzung für die gute Arbeit in Krise

Frage 9: Raumsituation am BG/BRG Tulln

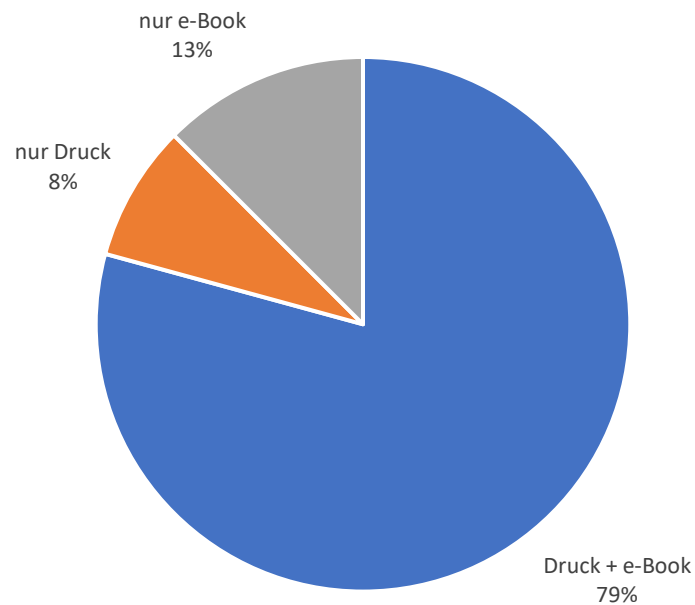
*Zu dieser Frage sei klargestellt: Die Entscheidungen werden vornehmlich durch die Bundesimmobiliengesellschaft (BIG), das Bildungsministerium und die NÖ Bildungsdirektion getroffen. Selbst die Direktion hat nur bedingte Mitsprachemöglichkeiten. **Der Elternverein hat hier kein Mitspracherecht**, wird aber dennoch hin und wieder um seine Meinung gefragt.*

- Die Belastung durch die Raumsituation wird im Mittel mit dem Wert 6 angegeben.
 - Skala von 1 (absolut egal) bis 10 (sehr belastend)
- Die Zufriedenheit mit der aktuellen Lösung wird im Mittel mit dem Wert 5 angegeben.
 - Skala von 1 (völlig unzufrieden) bis 10 (sehr zufrieden)
- Die Eltern haben die zur Auswahl stehenden Lösungsoptionen so priorisiert:

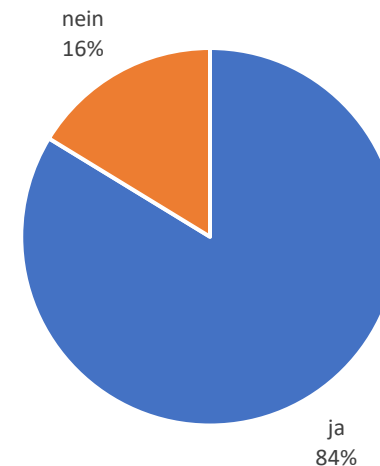
		Rang
Ausbau des vorhandenen Gebäudes / Zubau an das vorhandene Gebäude	1,80	1
Containerlösung am oder direkt neben dem Schulgelände	3,02	2
Beschränkung der 1. Klassen	3,11	3
Auslagern von Klassen in HAK, HLW	3,30	4
Wanderklassen im BG/BRG Schulgebäude	3,78	5

Frage 10: Die Schule wird bald die Möglichkeit haben, Schulbücher nicht nur als gedruckte Exemplare (mit oder ohne zusätzlichem E-Book) zu bestellen, sondern auch als reine E-Books. Zur Vorbereitung der diesbezüglichen Entscheidung geben Sie uns bitte Ihre generelle Einstellung dazu bekannt. Es geht dabei nicht nur um die Grundsatzfrage physisches Buch versus Lesen am Bildschirm, sondern z.B. auch um das Gewicht der Schultaschen oder Umweltschutzaspekte.

- Ich wünsche mir für mein Kind die Schulbücher als ...



- In der Oberstufe soll es den Schüler:innen generell freigestellt sein, im Unterricht Schulbücher elektronisch am Laptop zu nutzen, sofern diese als E-Book verfügbar sind.



Frage 11: Ihre drei wichtigsten Anliegen an die Schule bzw. den Elternverein

Es wurden 709 Anliegen genannt.

- 189 Teilnehmer:innen nannten 1 Anliegen
- 086 Teilnehmer:innen nannten 2 Anliegen
- 116 Teilnehmer:innen nannten 3 Anliegen
- 033 Teilnehmer:innen nannten kein Anliegen

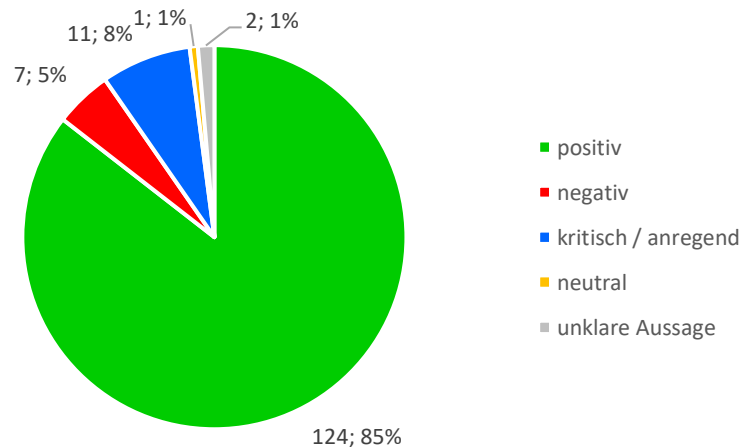
In den Anliegen wurden folgende Themengebiete am häufigsten genannt:

- 67 Wieder mehr Schulveranstaltungen, Wettbewerbe, Projekte; Nachholen des durch Corona Versäumten
 - 56 Kommunikations-Schnittstelle Eltern – Lehrer:innen – Direktion, Erreichbarkeit
 - 48 Schulkommunikationsprogramm wie Schoolfox, nur eine Plattform für die Kommunikation zwischen Lehrkräften und Schüler:innen, Webuntis deutlich mehr nutzen
 - 40 Platzmangel – keine Wanderklassen, Klassenauslagerung, oder Containerlösungen
 - 35 Mehr Verwendung elektronischer Hilfsmittel; Laptops für alle Schulstufen; Webcams, Ausbau der Digitalisierung
 - 30 Leistung der Lehrkräfte, Feedback an Lehrkräfte, Direktion soll viel stärker eingreifen, anonymes Feedback an Schule ermöglichen, Beschwerdestelle einrichten
 - 29 Respektvoller Umgang auf allen Ebenen, Ethik-Charta, ...
 - 26 korrektes Verhalten stärken, achtsam sein wg. Mobbing, Zivilcourage
- 55 Kultur des Zusammenlebens

Frage 12: Was ich sonst noch sagen wollte ...

Es wurden 145 Kommentare abgegeben.

- 23 × Lob für den Elternverein (16%)
- 49 × Lob für die Schule / Direktion (34%)
- 27 × Lob für Lehrkräfte (19%)
- Grundtendenz der Kommentare:



In den Kommentaren wurden folgende Themen am häufigsten genannt:

- 25% Organisatorisches: Schulveranstaltungen, unverbindliche Übungen, Zusatzangebote, Förderunterricht, Supplierungen, Bibliothek, etc. (36)
- 24% Corona-Management inkl. Home-Schooling (35)
- 17% Information & Kommunikation (25)
- 12% Umgang miteinander: Problemlösungs-Kompetenz, psycho-soziale Betreuung, Feedback, ... (17)
- 3% Digitalisierung, Infrastruktur (5)

Ein herzliches DANKESCHÖN an alle Teilnehmer:innen!

Das Umfrageergebnis wird in der Jahreshauptversammlung des Elternvereins im Oktober vorgestellt. Dort besteht dann auch die Möglichkeit Fragen zu stellen.