








ELEKTRISCHE MAGNETE SCHWERLAST

HEM-HD SERIE

7 MODELLE ELEKTRISCHE MAGNETE SCHWERLAST VON 870
BIS ZU 4.800 KG FÜR BAGGER VON 13 BIS 96 TONNEN



		HEM-105 HD	HEM-115 HD	HEM-125 HD	HEM-140 HD	HEM-150 HD	HEM-165 HD	HEM-180 HD
 (1) Baggerklasse	T.	13 - 17	17 - 23	22 - 29	35 - 46	36 - 48	53 - 70	72 - 96
 Gewicht	Kg.	870	1150	1450	2300	2400	3500	4800
 Durchmesser	mm.	1050	1150	1250	1400	1500	1650	1800
 Leistung	Kw.	5.5	6.5	8	10	12	16	20
 Elektrische Spannung	Volt.	230	230	230	230	230	230	230
 Loser Schrott	Kg.	400	420	550	950	1250	1700	2000
 Massiver Stahlplatte	Kg.	8500	9000	11000	15500	21000	25000	35000