



Stiggen-Stutz



Spielanleitung

Suffgefahr:



Fünf von sechs auf der Saufspielshop-Sixpack-Skala

Dichtschnipsen für 2-4 Spieler von 18-99 Jahren.

Spielmaterial:

- Ein „Tiger-Sturz“ Spielbrett
- Ein Schnaps-Green mit 4 Shotgläsern
- Eine Putting-Fahne
- 2x 5 Kronkorken
- Ihr benötigt favorisierte Getränke.
(Saufspielshop.de empfiehlt Bier und Schnaps eurer Wahl)

Ziel des Spiels:

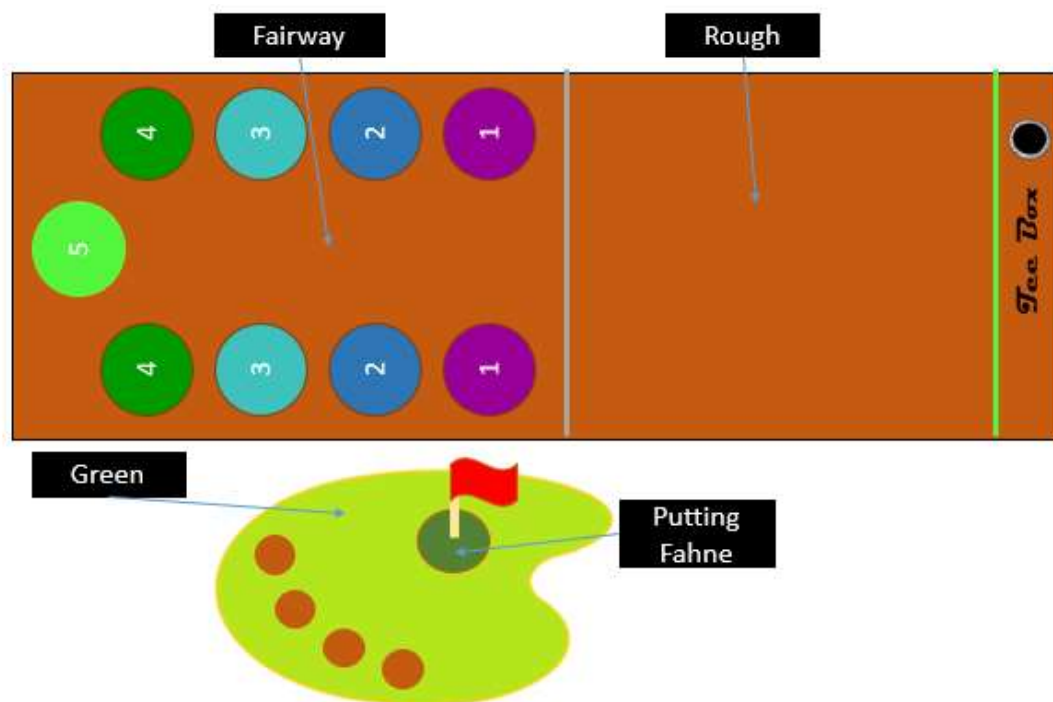
Bei „Tiger-Sturz“ gilt es, durch geschicktes Schnipsen den 5-Loch-Parcours so nüchtern wie möglich zu überstehen. Wer zuerst seine Löcher der Reihenfolge nach mit Kronkorken gefüllt hat, hat gewonnen.

Das Spiel kann sowohl zu zweit oder in Zweierteams zu viert gespielt werden. Besorgt euch einen Caddy, der stets kühle Getränke nachfüllt.

Tiger-Sturz



Spielvorbereitung:



Jeder Spieler schnappt sich 5 Kronkorken (teilt die Kronkorken so auf, dass jeder Spieler seine Eigenen jederzeit erkennen kann).

Füllt die vier mitgelieferten Schnapsgläser des Greens mit Schnaps eurer Wahl.

Zum Schluss wählt jeder Spieler sein eigenes alkoholisches Getränk und stellt es neben sich bereit.

WICHTIG: Für langanhaltenden Trinkspielspaß solltest du die Kronkorken immer mit den Zacken nach oben schnipsen (du wirst merken – er flutscht besser und Kratzer werden vermieden).

Anders als beim Golf üblich, beginnt der Spieler mit dem größten „Handicap“ 😊.

Stiggen-Steuer



Spielablauf für zwei Spieler:

Jeder Spieler hat pro Zug nur einen Schuss frei. Es wird abwechselnd geschnipst.
Eine Runde ist beendet, nachdem beide Spieler am Zug waren. Solltest du also in der Runde den ersten Kronkorken geschnipst haben, beginnt dein Gegner in der nächsten Runde.

Lege deinen Kronkorken (mit den Zacken nach oben) in die Tee Box und richte ihn in der für dich passenden Position aus. Schnipse dann den Kronkorken und versuche das richtige Loch zu treffen.

Die richtige Reihenfolge der Löcher (von lila (Nr. 1) bis grün (Nr. 5) in nachfolgender Reihenfolge) MUSS eingehalten werden.

Bei jeder Lochfarbe gilt die Regel: Wer zuerst kommt, sichert sich das Loch. Dabei ist es egal, ob die linke oder rechte Lochseite getroffen wird. Jedes Loch darf jedoch nur einmal bespielt werden.

Dein gespielter Kronkorken bleibt auf dem Spielfeld bis dein Gegner am Zug war. Es ist also möglich, dass dein Gegner deine gespielte Position mit seinem Schnips verändert.

Erst am Ende der Runde wird die Endposition der beiden Kronkorken bewertet und die Kronkorken gehen (falls nicht im richtigen Loch gelandet) wieder zurück in deine Golftasche. Hast du das richtige Loch getroffen bleibt dein Kronkorken bis zum Ende des Spiels darin.

Strafschlücke sind bei den folgenden Situationen fällig:

- Dein Kronkorken bleibt in der **Tee-Box** : Trinke 1 Schnaps
- Dein Kronkorken landet im **Rough**: Trinke ein Schluck von deinem Getränk
- Dein Kronkorken **fällt vom Spielbrett**: Trinke einen Schluck von deinem Getränk
- Dein Kronkorken landet im **FALSCHEN Loch (Reihenfolge nicht eingehalten)**: Trinke einen Schnaps
- Dein Kronkorken landet in einem bereits **besetzten Loch**: Glück gehabt, dir passiert nichts (Jedoch zählt es auch nicht als getroffen)
- Dein Kronkorken landet im **Fairway**: Glück gehabt, du musst nicht trinken

Die Putting-Fahne:

Solltest du es nach drei Runden nicht geschafft haben, das richtige Loch zu treffen, kann die Putting Fahne Abhilfe schaffen. Du darfst diese bei deinem nächsten Zug als „Bande“ auf das Fairway stellen, um den Kronkorken leichter in das Loch zu schnipsen. Die Putting Fahne darf nur von einem Schnipsversager (3 Mal nicht getroffen) bewegt werden und bleibt die gesamte Spielrunde auf dem Spielfeld. Ist dein Gegner ebenfalls kein guter Golfer (3 Mal nicht getroffen), darf er diese für seinen Spielzug ebenfalls versetzen.

Stutzen-Steuer



Ende des Spiels:

Du hast es geschafft, die Golf-Löcher der Reihenfolge nach bis zum hellgrünen Loch zu treffen? Herzlichen Glückwunsch, du bist Tiger-Sturz-Cup-Sieger und wirst für die Masters qualifiziert! Der Gewinner ist fein raus und kann sich im Golfclub massieren lassen. Der Verlierer muss alle noch gefüllten Gläser des Spiels leer trinken, selbstverständlich inklusive der Schnäpse!

Spielablauf für vier Spieler:

Seid Ihr zu viert, bildet ihr zwei Teams. Es gelten die gleichen Regeln.

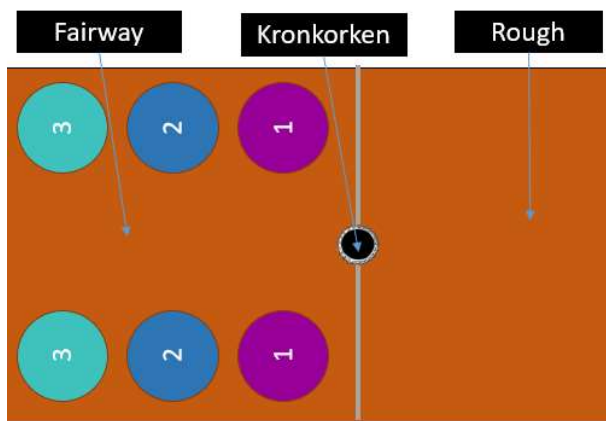
Hier spielen die Teamkollegen zusammen. Jeder Spieler hat einen Schuss frei. Am Ende der Runde liegen also vier Kronkorken auf – oder neben - dem Spielfeld. Auch hier wird erst am Ende jeder Runde abgerechnet.

Sollte dein Team in der Runde die ersten beiden Kronkorken geschnipst haben, beginnt das Gegnerteam in der nächsten Runde.

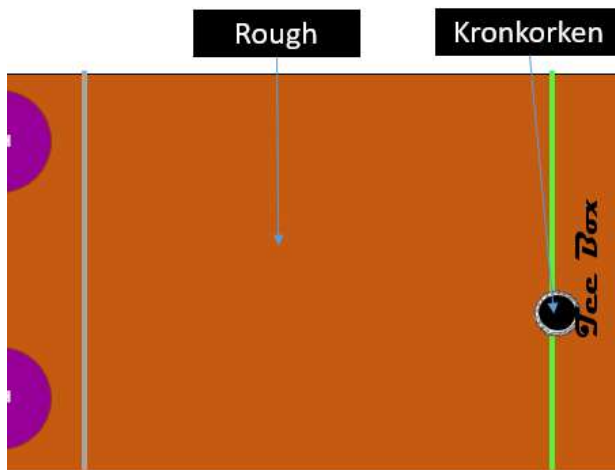
Tiger-Sturz



Spezielle Schnippsituationen:



Im Zweifel für den Angeklagten – liegt der Kronkorken genau in der Mitte einer Linie, wird die mildere Strafe angewandt. In diesem Fall: Fairway – nichts trinken.



Liegt der Kronkorken auf der Linie gilt es auszuloten, in welchem Feld sich die größere Fläche des Kronkorkens befindet. In diesem Fall: 60% in der Tee Box, 40% im Rough

Spielvariation: Alkoholfrei!!!!

Natürlich könnt ihr das Spiel unter den gleichen Regeln mit alkoholfreien Getränken spielen.

Stiggen-Stutz



Viel Spaß und denk immer daran:

*Das Leben ist zu kurz, deshalb spiele täglich
Tiger-Sturz!*

Saufspielshop Warnung:

Trinken **gefährdet** die **Gesundheit**, du und deine Mitspieler wissen das mit Sicherheit!
Trinkt **maßvoll** und passt auf euch auf. **Saufspielshop.de** rät dringend von übermäßigem
Alkoholkonsum ab und distanziert sich von **Rausch-, Kampftrinken und Komasaufen**.

Bitte denkt daran, dass Minderjährige dieses Spiel nur in der alkoholfreien Variante
mitspielen dürfen!



Saufspielshop.de

Schulstraße 5 in 76327 Pfinztal www.Saufspielshop.de

Tiger-Sturz