

WERTSTOFF- TRENNBEHÄLTER










CANTO



Detail: Einwurfvarianten



Detail: Innenbehälter Bechersammler

	Volumen	2 x 30 L	3 x 30 L	4 x 30 L	5 x 30 L
	Entleerung	Ein Innenbehälter Kunststoff pro Fraktion			
	Material	Edelstahl / HDPE			
	Gewicht	48 kg	61 kg	74 kg	87 kg
	Maße HxBxT	730 x 650 x 387 mm	730 x 895 x 387 mm	730 x 1140 x 387 mm	730 x 1385 x 387 mm
	Farben	gebürsteter Edelstahl / pulverbeschichtet			
	Optionen	Bechersammler, individuelle Einwurföffnungen, Aufkleber nach Kundenwunsch			








CAMPUS GOOOL



Detail: Innenbehälter Abfallsack



Details: Deckelscharnier, -seite

	Volumen	135 / 3 x 45 l
	Entleerung	3 Innenbehälter
	Material	HDPE Neuware oder Recycling Material
	Gewicht	20 kg
	Maße HxBxT	577 x 1100 x 385 mm
	Farben	Standardfarben grau und schwarz, Sonderfarben und Materialeffekte lieferbar
	Optionen	individuelle Einwurföffnungen, Aufkleber nach Kundenwunsch

CAMPUS



Detail: Ascher



		SOLO	DUO	TRIO	QUATTRO
	Volumen	60 l	120 / 2 x 60 l	180 / 3 x 60 l	240 / 4 x 60 l
	Entleerung	Abfallsack u. Innenbeh.	Abfallsack u. Innenbeh.	Abfallsack u. Innenbeh.	Abfallsack u. Innenbeh.
	Material	Edelstahl	Edelstahl	Edelstahl	Edelstahl
	Gewicht	27 kg	45 kg	65 kg	85 kg
	Maße HxBxT	850 x Ø 420 mm	850 x 750 x 370 mm	850 x 1083 x 370 mm	850 x 1440 x 370 mm
	Farben				
	Optionen				

CAMPUS ECO



Details: Haube offen /
Ansicht von oben



		DUO	TRIO	QUATTRO
	Volumen	2 x 60 l	3 x 60 l	4 x 60 l
	Entleerung	Abfallsack u. Innenbeh.	Abfallsack u. Innenbeh.	Abfallsack u. Innenbeh.
	Material	Stahl verzinkt und lackiert	Stahl verzinkt und lackiert	Stahl verzinkt und lackiert
	Gewicht	45 kg	60 kg	80 kg
	Maße HxBxT	766 x 750 x 370 mm	766 x 1040 x 370 mm	766 x 1380 x 370 mm
	Farben	alle Farben nach RAL	alle Farben nach RAL	alle Farben nach RAL
	Optionen	Edelstahl	Edelstahl	Edelstahl








DRIVE IN STATION



WERTSTOFFBEHÄLTER



Detail: Beidseitige
Einwürfe

	Volumen	3 x 120 L
	Entleerung	2-Rad Abfallbehälter
	Material	Stahl verzinkt u. lackiert
	Gewicht	315 kg
	Maße HxBxT	2414 x 950 x 1346 mm
	Farben	Farben nach RAL und DB
	Optionen	Verschiedene Einwurfvarianten, Füllstandsmessung