

作成日：2021年7月12日  
作成者：小野拓也/野口玲

# Slackの 基本的 マニュアル

第72回 電気泳動学会総会

# 目次

## ★Slackをはじめる

- ・ 準備するもの
- ・ Slackへの参加
- ・ Slack基本操作画面

# ★Slackをはじめる

## 準備するもの

- インターネット環境
- PCもしくはスマートフォン

# ★slackへの参加

①事前登録された方に贈られたURLからご参加ください。

Slack で第72回日本電気泳動学会総会に参加する | Slack

# ★slackへの参加


②ご自身のメールアドレスをご入力ください。



## Slackで第72回日本電気泳動学会 総会に参加する

仕事用のメールアドレスを使うことをおすすめします。

 Googleで続行する

 Appleで続ける

あるいは

名前@work-email.com

続行する


# ★slackへの参加

③ご自身の名前とパスワードをご入力ください。こちらに記載した名前でSlack上で表記されます。



## Slackで第72回日本電気泳動学会 総会に参加する

 Googleで続行する

 Appleで続ける

あるいは

氏名

あなたの名前

パスワード

一意のパスワード

アカウントを作成する

Slackに関するお知らせをメールで受け取る。

続行することにより、Slackのユーザー向けサービス利用規約、プライバシーポリシー、Cookieポリシーに同意したものとみなされます。

# ★slackへの参加

- ④入力したメールアドレスに6文字のコードが送信されてきます。  
下記画面にコードを入力します。




## メールでコードを確認する

takuono@ncc.go.jp 宛に6文字のコードを送信しました。このコードの有効期間は短い  
ため、すぐに入力してください。

<input type="text"/>	<input type="text"/>	<input type="text"/>	-	<input type="text"/>	<input type="text"/>	<input type="text"/>
----------------------	----------------------	----------------------	---	----------------------	----------------------	----------------------

 Gmail を開く

 Outlook を開く

コードが見つからない?迷惑メールフォルダを確認してみてください!

# ★slackへの参加

⑤ 「このサイトは、Slackを開こうとしています。」というメッセージがでたら、「開く」を選択する。

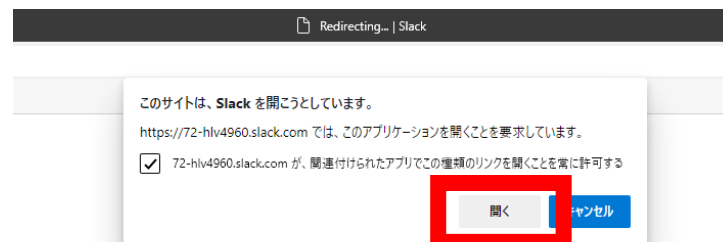
※ブラウザでも使用可能ですが、事前に下記Slackアプリをインストールしていただくとスムーズなチャットができます。

↓Windows版

<https://slack.com/intl/ja-jp/downloads/windows>

↓Mac版

<https://slack.com/intl/ja-jp/help/articles/207677868-Mac-%E7%89%88-Slack-%E3%82%92%E3%83%80%E3%82%A6%E3%83%B3%E3%83%AD%E3%83%BC%E3%83%89>



## 第72回日本電気泳動学会総会を立ち上げています

「Slackを開く」をクリックしてデスクトップアプリを起動してください。

うまくいきませんか？ ブラウザで Slack を使用することもできます。



# ★Slack基本操作画面

発表題目が表示されます。

閲覧したいポスターを選択

クリックでポスターを拡大可能

メッセージ送信ボタン

チャット形式での質疑応答

チャットしたい内容を入力してください。

※ご質問をされる際は、氏名とご所属もご記入の上、質問内容をご記載ください。

質問は他者にも見えますので、そのことを踏まえてご活用ください。