

# Keycard- Druck und Versand über starjack

SJack GmbH  
Am Bühel 6 · AT-6830 Rankweil

Tel: +43.5522.240 41  
info@starjack.at  
starjack.at

## Machen Sie aus der starjack-Keycard Ihre individuelle Gäste-Keycard

Ihre Onlinetickets - Ihr Webshop - und jetzt können  
Sie auch die hochwertig bedruckten Keycards in  
Ihrem individuellen Design erstellen lassen.


Die wiederaufladbaren Keycards können Ihre Gäste  
unbegrenzt oft zur Buchung Ihrer Onlinetickets nutzen.



# Druck- verfahren



starjack verwendet die SKIDATA Keycard-Rohlinge „Advanced“ oder „light“ und bedruckt diese mit der Retransfer-Drucktechnologie, der neuesten und hochwertigsten Entwicklungsstufe im Kartendruck. Dabei wird das Bild zuerst auf einen Film gedruckt, dann wird das Bild vom Film auf die Karte übertragen. Diese Technik eignet sich für den vollflächigen Over-the-Edge-Druck und verbessert die Qualität und Haltbarkeit.



## Grandiose Druckergebnisse

- beidseitiger, randloser YMCK-Farbdruck
- Satte und hochwertige Druckergebnisse mit 600 dpi
- starjack verwendet die Keycard-Rohlinge „Advanced“ oder „light“ von SKIDATA – diese Keycards sind für SKIDATA und AXESS Zutrittssysteme kompatibel

# Keycard- Design

## Design nach Ihren Wünschen

Begeistern Sie Ihre Gäste mit Ihrem Design: Die von uns verwendeten Keycard-Rohlinge sind komplett unbedruckt, sodass Sie bei Ihrem Design „keine weißen Flecken“ haben.

Es gibt dadurch jedoch Elemente, welche in Ihrem Keycard-Design eingebunden werden müssen - beispielsweise wie die Keycard-Seriennummer oder das WEEE-Symbol (Kennzeichnung von Elektronik-Geräten). Wo Sie diese Pflicht-Elemente platzieren ist Ihnen frei überlassen - mehr dazu auf Seite 4.



# Druckdaten Keycard

## Eckdaten zur Erstellung der Keycard-Druckdaten:

\*Keycard-Vorlage wird als InDesign-Datei zur Verfügung gestellt

- Keycard bitte je Seite mit 2022px x 1275px erstellen  
(Keycard Original Maße= 85,6mm x 53,98mm mit abgerundeten Ecken 3mm)
- Druckdaten im **RGB Farbraum** aufbauen!
- Platzierung von Druckelementen mit 5mm Sicherheitsabstand zum Rand

## Einzudruckende Elemente:

\*werden zur Verfügung gestellt; alle Elemente können frei nach Belieben angeordnet werden

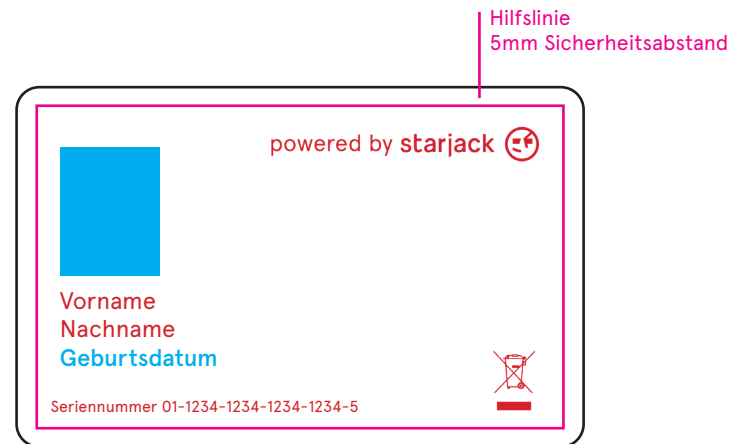
### **Pflicht-Elemente** (im Bild rechts in rot angegeben)

- das WEEE-Symbol (Mistkübel)\*  
Mindestgröße HxB 8mm x 5mm
- das „powered by starjack“ Logo\*  
Mindestgröße HxB 4 x 31 mm
- die Datenträger-Seriennummer  
Mindestgröße HxB 3mm x 34mm
- Vor- und Nachname des Gastes

### **Optionale Elemente** (im Bild rechts in blau angegeben)

\*können bei Bedarf zusätzlich eingebunden werden

- Foto des Gastes, wenn er dieses hochlädt  
Größe HxB 360px x 226px
- Geburtsdatum des Kunden



# Ihre Daten

Wenn Sie diese starjack-Dienstleistung aktivieren und Ihr Gast **in Ihrem starjack-Onlineshop** (Vollintegration oder Standard-Webshop) eine Keycard bestellt, wird die Keycard in Ihrem Design produziert und mit Ihrem Anschreiben versandt.

## Sie stellen uns zur Verfügung:

- Druckdaten Keycard (siehe Seite 4 und 5)
- Druckdaten Briefpapier (siehe Seite 6)
- C5/6-Kuverts mit Sichtfenster links und Haftklebestreifen zum Verschließen, mit bereitgestellten Poststempel bedruckt und in ausreichender Menge frei Haus nach Rankweil geliefert.

SJack GmbH  
Am Bühel 6 · AT-6830 Rankweil

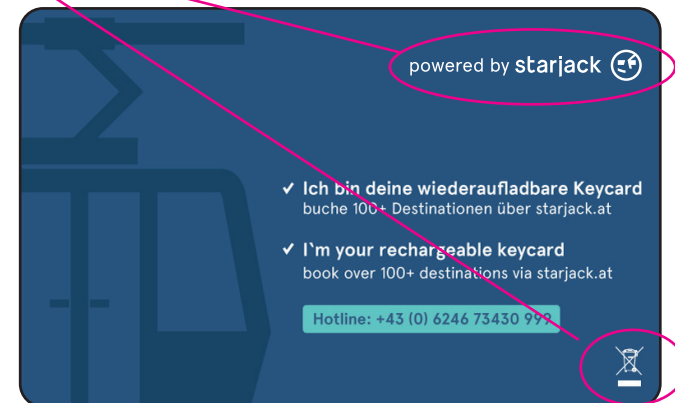
Tel: +43.5522.240 41  
info@starjack.at  
starjack.at



# Druckdaten Keycard

## Export Ihres Keycard-Designs:

- Stellen Sie uns bitte 2 Varianten zur Verfügung:
  - a. Ihr Keycard-Design (Vorder-/Rückseite) ohne die Personalisierungen, die starjack aufdrucken soll als .jpeg mit 600 dpi in RGB exportieren, hochauflösend (s. Abbildung unten)  
Bauen Sie das WEEE-Symbol (Mistkübel) & das „powered by starjack“ Logo in Ihr Hintergrund-Design fix mit ein



- b. Ihr komplettes Design (Vorder-/Rückseite) als PDF zur Ansicht mit allen einzudruckenden Elementen & persönlichen Daten des Gastes (s. Abbildung unten)  
inkl. Angabe zu Schriftart, RGB-Farbcodes und Schriftgröße der Seriennummer, Vor-/Nachname sowie ggf. Geburtsdatum

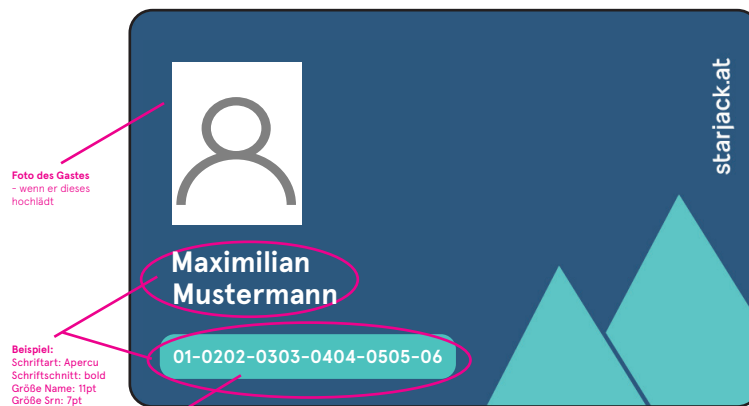
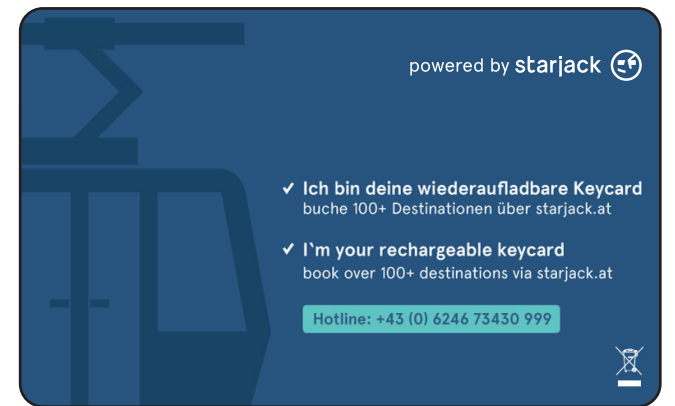


Foto des Gastes  
- wenn er dieses hochlädt

Beispiel:  
Schriftart: Apercu  
Schriftschnitt: bold  
Größe Name: 11pt  
Größe Snn: 7pt  
Schriftfarbe: weiß

Balken:  
abgerundete Ecken: 2mm  
Farbe: R85 G189 B190



# Druckdaten Anschreiben

## Eckdaten zur Erstellung Ihres Begleitschreibens:

- Wir drucken DIN A4 beidseitig, 4c auf 100g/m<sup>2</sup> Offset Druckpapier  
Eine InDesign-Vorlage wird zur Verfügung gestellt
- Druckdaten im **CMYK Farbraum** erstellen
- Sicherheitsabstand zum Rand 5mm (Layout nicht randabfallend)

## Was starjack aufdruckt:

- Adressfeld
- Anrede (Wortlaut frei wählbar)  
Verfügbare Felder sind: Herr/Frau, Vorname, Nachname

## Bitte im Design berücksichtigen:

- Feld zum Aufkaschieren der Keycard implementieren, Platzierung frei wählbar  
Keycard Größe: 85,6mm x 53,98mm

## Export Ihres Anschreibens:

- Stellen Sie uns bitte 2 Varianten zur Verfügung:
  - a. Ihr Anschreiben (Vorder-/Rückseite) als jpg 300dpi in CMYK; ohne Adressfeld und Anrede (Platz bitte frei lassen)
  - b. Eine Ansicht als PDF (Vorder-/Rückseite) mit allen Elementen inkl. Angabe der Art, Größe und Farbe der Schrift; bitte um Info wie die Anrede gewünscht ist

SJack GmbH  
Am Bühel 6 · AT-6830 Rankweil

Tel: +43.5522.240 41  
info@starjack.at  
starjack.at




Adressfeld druckt starjack ein

Anrede druckt starjack ein

Feld zum Aufkaschieren der Keycard im Design einbinden

Beispiel: Ansicht Begleitschreiben Vorderseite



# Druck- daten

## **Folgende Daten / Vorlagen stellen wir Ihnen zur Verfügung:**

- Druckvorlage Keycard & Anschreiben als InDesign-Datei
- WEEE-Logo / „powered by starjack“ Logo
- Poststempel „Rankweil“ für die Kuverts

Bitte senden Sie dazu eine E-Mail an Tanja Fink: [tanja@starjack.at](mailto:tanja@starjack.at)

SJack GmbH  
Am Bühel 6 · AT-6830 Rankweil

Tel: +43.5522.240 41  
[info@starjack.at](mailto:info@starjack.at)  
[starjack.at](http://starjack.at)





# Zeitplan

Wenn Sie die Keycard in Ihrem Design erstellen und versenden lassen wollen, prüfen wir gerne die Kapazitäten.

Übermitteln Sie uns Ihre Druckdaten nach den vorgegebenen Richtlinien.

**1 Woche** vom Start bis zum Korrekturabzug

Wenn Druckdaten vollständig und wie angefordert an starjack bereitgestellt werden, erhalten Sie innert 1 Woche nach Druckdatenübermittlung einen digitalen Korrekturabzug. Nach Freigabe, erhalten Sie einen Probedruck per Post zugestellt.

**Live**

Nach Ihrer Freigabe des Probedrucks beginnen wir mit der Produktion Ihrer Keycards



Stubaier Gletscher Keycard



Ski + City Keycard

**INFORMATIONEN ZU IHRER SKICARD** powered by starjack

Nicht übertragbar. Die Skicard ist auf Verlangen dem Seilbahnpersonal vorzuweisen bzw. auszuhändigen. Bei einer Kontrolle muss zu einer ermäßigten Skicard der entsprechende Ausweis vorgezeigt werden. Es gelten die Tarif- und Beförderungsbestimmungen laut Aushang. Aktuelle AGB unter [stubaier-gletscher.com](http://stubaier-gletscher.com)

**SKICARD ONLINE AUFLADEN**

Anstehen war gestern: Im Onlineshop aufladen und ab auf die Piste. [shop.stubaier-gletscher.com](http://shop.stubaier-gletscher.com)

01-0000 0000 0000 0000

**INFORMATIONEN ZU IHREM SKITICKET**

Pfandkarte. Nicht übertragbar. Das Ticket ist auf Verlangen dem Seilbahnpersonal vorzuweisen bzw. auszuhändigen. Bei einer Kontrolle muss zu einem ermäßigten Ticket der entsprechende Ausweis vorgezeigt werden.

Es gelten die AGBs und Beförderungsbedingungen der jeweiligen Bergbahn bzw. die Hausordnung des jeweiligen Erlebnisangebotes.

**QR-Code für City-Leistungen**

powered by starjack

01-0101 0202 0303 0404 0505-6

Info: 0043 5226 8141 | Emergency Call: 112