



AUTOMATISCHE TROMMELSÄGE

**MEHR EFFIZIENZ  
GEHT NICHT!**

**QUATRO MAT**

Nach Sicherheitsnorm EN 1870-6 : 2017



- ♦ Schnittleistung pro Stunde : 10-14 Ster
- ♦ Sägeblatt sehr leicht zugänglich
- ♦ Schnittlänge 25cm - 52cm  
werkzeuglos verstellbar

5m Förderband mit geteilten Segmenten  
und hydraulischer Bandspannung mit  
doppelwirkendem Zylinder

Sicherungsklappe

Sägetrommel mit 4 Kanälen

Antriebskupplung für Sägeblatt  
mit Notabschaltung

Abschaltbügel für Trommel

Eigene Bordhydraulik

25 – 52 cm Schnittlänge,  
werkzeuglos verstellbar,  
kein Trommelwechsel notwendig

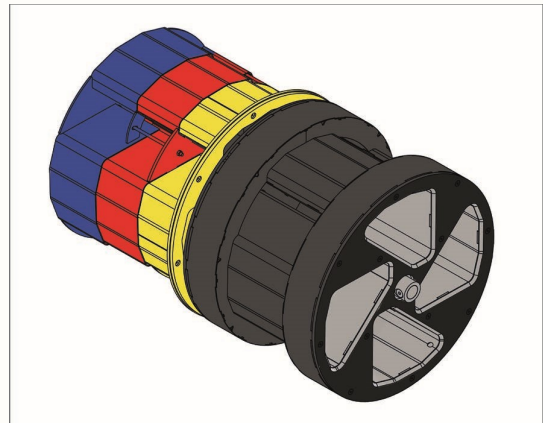
Verladehilfe – Palettengabel

**SCHNITTLÄNGEN  
20-40 CM  
AUF ANFRAGE**




Mit unserer automatischen Trommelsäge mit 4 Kanälen ermöglichen wir Ihnen ein überaus schnelles Sägen bei enorm hoher Leistung und maximaler Sicherheit

**2500**  
TROMMELSÄGEN VERKAUFT!



### Trommel in 3 Teilen

Der untere Bereich der Trommel ist 3-teilig ineinander teleskopierbar, dies garantiert die Holzführung auf kompletter Länge. Somit ist störungssicheres Arbeiten gewährleistet



Die Schnittlängen-Einstellung von 25 – 52 cm ist einfach ohne Werkzeug möglich. Es ist kein Trommelwechsel notwendig.



VIDEO AUF  
WWW.A-M-R.FR

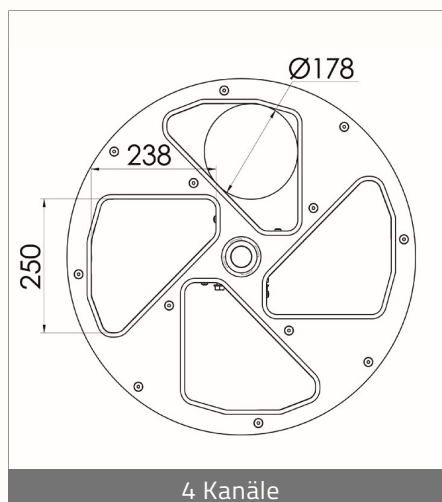
## ■ Automatische Trommelsäge - SAT 4-700

- Schnittleistung pro Stunde 10 – 14 Ster ( ca. 14 – 20 SRm )
- Schnittlänge 25 – 52 cm, werkzeuglos verstellbar - 20 - 40 cm auf Anfrage
- Förderbandgeschwindigkeit stufenlos einstellbar
- Trommelgeschwindigkeit stufenlos einstellbar
- E-Motor 9,2 kW, 400 V, 32 A
- Sägeblattantrieb über Doppelkeilriemen 17 mm
- Antriebskupplung für Sägeblatt mit Notabschaltung
- Hochwertiges Hartmetall-Sägeblatt 700 x 6,0/4,5 mm
- Sägeblatt sehr leicht zugänglich
- 3-teiliges Teleskop-Förderband mit hydraulischer Bandspannung und doppelwirkendem Zylinder, geteilte Segmente, Länge 5.000 mm, Bandbreite ca. 350 mm
- Antriebskupplung für das Sägeblatt mit Notabschaltung.
- Scheitlänge bis max. 1.000 mm
- Niederhalter
- Eigene Ölversorgung

> Für Traktoren ab 35 PS geeignet



QUATROMAT in Transportstellung



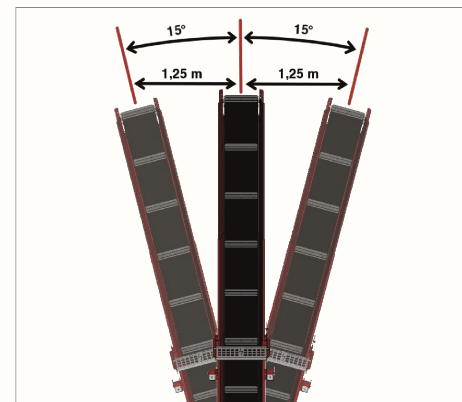
Quatromat	SAT4-700 PTH	SAT4-700 PETH	SAT4-700 PTHO	SAT4-700 PETHO
	Zapfwellenantrieb, festes Förderband	Kombinierter Antrieb mit Zapfwellenantrieb und E-Motor, festes Förderband	Zapfwellenantrieb und schwenkbares Förderband	Kombinierter Antrieb mit Zapfwellenantrieb und E-Motor, schwenkbares Förderband
Kanäle der Sägetrommel				4
Holzlänge				bis 1m
Maximal Ø Rundholz, Halbrundholz (cm)				16 / 24
Maximale Schnitte pro Minute				60
Verschiedene Schnittlängen (cm)				25, 33, 52 + Zwischenstufen
Pumpe				14 L bei 540 U/min
Hartmetall-Sägeblatt Ø700 mm				6.0/4.5 Ø30 mm
Förderbandlänge (m) / Maximale Auswurfhöhe (m)				5 / 3
Dreipunktbau				Kat. I und II
Abmessungen Transportstellung (HxLxB) (cm)				245 x 220 x 160
Gewicht (kg)	878	955	887	968
Fahrwerk mit Beleuchtung ( 280 kg )				
Hartmetall-Sägeblatt Ø700 mm x 6.0/4.5 Ø30 mm z=42 ( LAM00032 )				
Beleuchtung ( RAM00100 )				
Stundenzähler ( COM000300 )				
Gelenkwelle Typ 3 ( CAR00001A )				
Gelenkwelle Typ 3 ( CAR00015A ) - Modelle mit Fahrwerk				
3-Phasen-Stecker 32A ( PRI00019 )				
Werkzeugkasten ( CAI000100 )				



Werkzeugkasten ( Option )



Hartmetall-Sägeblatt



Das schwenkbare Förderband ermöglicht eine einfache und praktische Beladung des Anhängers oder der Gitterboxen. Die Steuerung des Förderbandes befindet sich direkt neben der Hauptsteuerung der Säge.