



COMUNE DI
OSPEDALETTO
LODIGIANO

ECO CALENDARIO

duemilaventitre



DIFFERENZIARE È MEGLIO! PICCOLI CONSIGLI PER UNA BUONA RACCOLTA

Il Centro di Raccolta

RIFIUTI CONFERIBILI AL CENTRO DI RACCOLTA:

 **INGOMBRANTI**

 **CARTA**

 **LEGNO**

 **FERRO**

 **VERDE**

 **MACERIE EDILI**

 **GOMME**

 **RAEE (5 CATEGORIE)**

 **VERNICI**

 **MEDICINALI**

 **OLI MINERALI**

 **OLI VEGETALI**

 **VESTITI USATI**

 **FILTRI MOTORE**

 **TONER**

 **ETICHETTATI T/F**

 **PLASTICA**

 **VETRO E LATTINE**

- L'abbandono dei rifiuti non diminuisce la tasa di smaltimento, anzi l'aumenta.
- Gli orari di apertura sono visibili all'ultima pagina del calendario oppure esposti fuori dal centro stesso.
- I rifiuti conferibili sono solo di natura domestica, le utenze non domestiche dovranno recarsi al centro per mezzo di idoneo documento di trasporto (formulario).
- L'accesso agli autocarri è consentito solo previa autorizzazione da parte degli uffici comunali che verrà rilasciata a seguito di richiesta con l'indicazione della targa dell'automezzo.
- Non è consentito l'utilizzo dei sacchi neri.
- **NO UMIDO**
- **NO INDIFFERENZIATO**

PIATTAFORMA ECOLOGICA

ORA SOLARE

LUNEDÌ: dalle ore 14.00 alle ore 17.00

GIOVEDÌ: dalle ore 14.00 alle ore 17.00

SABATO: dalle 9.30 alle 12.00 - e dalle 14.00 alle 17.00

ORA LEGALE

LUNEDÌ: dalle ore 15.00 alle ore 18.00

GIOVEDÌ: dalle ore 15.00 alle ore 18.00


SABATO: dalle 9.30 alle 12.00 - e dalle 15.00 alle 18.00

NUMERO PRENOTAZIONI

800.533.616

bassanettisrl@gmail.com

Utilizzabile per la prenotazione dei servizi di raccolta rifiuti ingombranti porta a porta.
Ritiro domiciliare degli ingombranti (1° lunedì del mese, con prenotazione obbligatoria).

 Trasparenza ARERA del comune (<https://www.comune.ospedalettolodigiano.lo.it/gli-uffici/urp/tributi-comunali/tari/>)

DIFFERENTIATE IS BETTER! LITTLE TIPS FOR A GOOD COLLECTION

The Waste Collection Center

WASTE TRANSFERABLE TO THE COLLECTION CENTER:

 **BULKY WASTE**

 **PAPER**

 **WOOD**

 **IRON**

 **GREEN WASTE**

 **BUILDING RUBBLE**

 **TIRES CAR**

 **WEEE WASTE** (5 CATEGORIES)

 **PAINTS**

 **MEDICINES**

 **MINERAL OILS**

 **VEGETABLE OILS**

 **SECOND HAND CLOTHES**

 **ENGINE FILTERS**

 **TONER**

 **LABELED T/F**

 **PLASTIC**

 **GLASS AND CANS**

- Being caught doing improper disposal of waste results in increasing waste tax.
- You can only dispose household waste. Traders and businesses should go directly to the recycling centre with the appropriate documentation (waste identification form – FIR).
- Large or commercial vehicles will be admitted in the recycling centre previous municipal office authorization. Authorization will be granted after the appropriate request to municipal offices calling 800.533.616 (Licence plate numbers will be asked).
- It is not allowed to use black bags to collect/dispose waste.
- **NO WET/BIODEGRADABLE WASTE ALLOWED**
- **NO COMPOSITE/UNSORTED WASTE ALLOWED**

RECYCLING CENTRE OPENING HOURS

FROM MARCH 27/2023 TO OCTOBER 29/2023

MON: 2PM - 5PM

THU: 2PM - 5PM

SAT: 9:30 AM - 12:00AM & 2PM - 5PM

FROM OCTOBER 30/2023 TO MARCH 31/2024

MON: 3PM - 6PM

THU: 3PM - 6PM

SAT: 9:30AM - 12AM & 3PM - 6PM

NUMERO PRENOTAZIONI
800.533.616
bassanettisrl@gmail.com

Can be used for booking bulky waste collection services door to door.
Home collection of bulky items (1st Monday of the month, with reservations required).

تميزو نصيحة آحسن من آجل تجميع جيد
مركز التجميع
نفايات يمكن التخلص منها بالمركز
أثاث
كارتون و أوراق
خشب
حديد
أغصان وأعشاب
فضلات بناء
عجلات
فضلات كهربائية
غلب الدهن
فضلات طبيعية
زيوت معدنية
زيوت نباتية
ثياب قديمة
مصفاة المحركات
مخبرة
مع علامة ت، ف
بلاستيك
بلور و علب

اهمال الفضلات لا يقلص من خلاص المعلوم بل يكلفنا أكثر .
النفايات الطبيعية المنزلية التي يمكن التخلص منها فقط ، يجب على المستخدمين غير
المهنيين الذهاب إلى مجمع الفضلات بواسطة ناقلة مرخص لها
مسموح للعربات التي تحمل تراخيص من طرف مكاتب البلدية بعد طلب الإذن مع إشارة
لوحة ترخيص العربة
لا يسمح بإستخدام الأكياس السوداء
ممنوع الفضلات العضوية
ممنوع الفضلات غير مرتبة
الرقم الأخطر للحجز
800533616

منصة بيئية
التوقيت الشتوي
الإثنين من الساعة 14.00 إلى الساعة 17.00
الخميس من الساعة 14.00 إلى الساعة 17.00
السبت من الساعة 9.30 إلى الساعة 12.00 و من الساعة 14.00 إلى الساعة 17.00
التوقيت الصيفي
الإثنين من الساعة 15.00 إلى الساعة 18.00
الخميس من الساعة 15.00 إلى الساعة 18.00
السبت من الساعة 9.30 إلى الساعة 12.00 ومن الساعة 15.00 إلى الساعة 18.00

DIFFERENZIARE È MEGLIO! PICCOLI CONSIGLI PER UNA BUONA RACCOLTA

LA PLASTICA

La plastica non è biodegradabile e se ne produce in grandi quantità, smaltirla in modo corretto è molto importante. Allo stesso tempo è facile da riciclare però bisogna ricordare che ridurre il numero di imballaggi di plastica è il primo passo per la salvaguardia dell'ambiente: privilegiare prodotti sfusi o verificare che le confezioni siano prodotte con materiale riciclato o riutilizzabile.

Alcuni accorgimenti per una raccolta differenziata di qualità:

- **Schiacciare** bottiglie e contenitori in plastica in modo da ridurre il volume.
- **Rimuovere i residui di cibo** dai contenitori di plastica prima di gettarli via.
- Il conferimento al servizio deve essere effettuato per mezzo degli appositi **sacchi trasparenti** forniti dal Comune.
- **Attenzione** agli oggetti in plastica che non sono imballaggi, non vanno conferiti alla raccolta, devono essere considerati come rifiuto indifferenziato.

COSA CONFERIRE

Bottiglie in plastica per bevande, flaconi in plastica per l'igiene personale, flaconi in plastica di prodotti per la casa, sacchetti di plastica, piccoli giocattoli, barattoli, vaschette in plastica per alimenti, pellicole in plastica per imballaggi, frammenti di polistirolo, Piatti e bicchieri monouso in plastica, anche sporchi, ma privi di residui di alimenti.

LA CARTA

La carta è un prodotto naturale, rinnovabile e riciclabile. Carta e cartone possono ritornare a nuova vita sotto forma di nuovi prodotti; basta separarli accuratamente dal resto dei rifiuti.

Riciclare carta e cartone è molto semplice, basta seguire qualche semplice accorgimento

- **Appiattire** scatole e scatoloni per ridurre i volumi e facilitare il lavoro degli operatori della raccolta.
- **È molto importante non conferire** gli imballaggi con residui di cibo, scontrini, carta oleata, fazzoletti usati, carta sporca di sostanze velenose come vernici o solventi; questi materiali contaminano i materiali riciclabili.
- Punti metallici e nastri adesivi **vanno sempre tolti** da carta e cartone prima del conferimento.
- Il **conferimento al servizio** deve essere effettuato utilizzando sacchetti di carta e scatole di cartone. I giornali e le riviste possono essere confezionati in pacchi legati con lo spago.

COSA CONFERIRE

Riviste, libri, cartoncino, cartone ondulato, tetrapak. NB: Lettere riservate possono essere spezzettate per mantenere la privacy prima di essere destinate alla Raccolta Differenziata.

VETRO

Il vetro è uno degli elementi in assoluto più facili da riciclare; farlo è un'operazione molto semplice, ma a volte vengono commessi degli errori che non ne permettono il corretto riciclo. Il vetro può essere recuperato fino a sette volte, con temperature di fusione più basse proprio perché l'elemento non è più grezzo, questo ne riduce l'impatto ambientale. **Verificate sempre che quel che si conferisce sia vetro e non qualcosa di simile** come ad esempio: porcellane, piatti, lampadine, tubi al neon, barattoli che potrebbero contenere agenti chimici. Questi prodotti fanno tutti parte della grande famiglia del vetro ma non si possono riciclare.

- **Svuotare e risciacquare** i contenitori di vetro prima del conferimento.

COSA CONFERIRE

Tutti gli imballaggi in vetro come bottiglie, barattoli, vasetti, di qualsiasi colore.

LATTINE E METALLI

Le lattine sono composte da diversi tipi di metalli, tra questi l'alluminio; riciclarlo comporta un minimo quantitativo di energia rispetto a quella usata per la sua produzione dalla materia prima. Differenziare correttamente le lattine diventa fondamentale considerato anche che si tratta di un materiale che può essere riciclato all'infinito.

Lattine e contenitori di metallo vengono ritirati insieme al vetro. Prima del conferimento è buona prassi:

- **Svuotare e risciacquare** i contenitori di metallo.
- **Verificare** che sulla lattina sia presente il simbolo "ALU".
- **NON CONFERIRE** contenitori pieni o parzialmente pieni che riportano uno dei simboli delle **sostanze pericolose**.

COSA CONFERIRE

Lattine e scatolame in alluminio o in banda stagnata (per esempio scatole da conserve, per tonno, pelati, frutta sciroppata, cibi per animali).

UMIDO

Il rifiuto umido è costituito da scarti alimentari e altri rifiuti biodegradabili. Differenziare male i rifiuti umidi non solo è uno spreco ma anche un danno, in discarica producono gas e liquami pericolosi mentre nell'inceneritore bruciano con difficoltà dal momento che contengono un'elevata percentuale di acqua. Una volta avviati negli impianti di compostaggio, questi rifiuti si trasformano in compost, un fertilizzante naturale che può essere utilizzato per restituire sostanza organica alla terra.

Il conferimento al servizio deve essere effettuato per mezzo di secchielli. Per mantenere il secchiello in adeguate condizioni di pulizia, il rifiuto può essere contenuto in sacchetti in materiale biodegradabile (Mater-Bi) forniti dal Comune.

COSA CONFERIRE

Scarti e avanzi di cucina, crudi e cotti, gusci d'uova, ossa, lisce di pesce, avanzi, di pane, bucce di frutta, scarti di verdura, tovaglioli e fazzoletti di carta, carta assorbente e da cucina (anche bagnata), filtri di tè, camomilla, tisane e fondi di caffè, fiori recisi (anche secchi), foglie e segatura (in piccola quantità), lettiera per animali SOLO SE BIODEGRADABILE (controllare sulla confezione), piatti monouso biodegradabili.

SECCO

Il rifiuto secco comprende tutti quei materiali che non possono essere riciclati.

Il conferimento al servizio deve essere effettuato per mezzo degli appositi sacchi trasparenti, non utilizzare sacchi neri per nessuna ragione.

Il rifiuto secco indifferenziato è quello con i costi di trattamento più alti da sostenere per la collettività di Ospedaletto, pertanto è di grande importanza gestire correttamente la raccolta differenziata, facendo attenzione a quello che viene gettato via.

COSA CONFERIRE

Carta trasparente, di alluminio, oleata, oggetti in plastica (giocattoli di piccole dimensioni, piatti e bicchieri, sacchetti, carta e confezioni di merendine e biscotti, pellicole), rasoi usa e getta, accendini e penne, porcellane, ceramiche, terracotte, tubetti vari e pannolini, lettiera per animali, video e musicassette.



GENNAIO '23

1 Domenica Maria Madre di Dio									
2 Lunedì S. Basilio V.									U
3 Martedì S. Genoveffa									VL
4 Mercoledì S. Ermete								SP S	
5 Giovedì S. Amelia								P U	
6 Venerdì Epifania di N.S.									
7 Sabato S. Luciano									
8 Domenica S. Massimo									
9 Lunedì S. Giuliano M.									U
10 Martedì S. Aldo Erem.									VL
11 Mercoledì S. Iginò Papa								SP S	
12 Giovedì S. Modesto M.								P U	
13 Venerdì S. Ilario									C
14 Sabato S. Felice M.									
15 Domenica S. Mauro Ab.									
16 Lunedì S. Marcello Papa									U
17 Martedì S. Antonio Ab.									VL
18 Mercoledì S. Liberata								SP S	
19 Giovedì S. Mario M.								P U	
20 Venerdì S. Sebastiano									C
21 Sabato S. Agnese									
22 Domenica S. Vincenzo M.									
23 Lunedì S. Emerenziana									U
24 Martedì S. Francesco di Sales									VL
25 Mercoledì Conversione di S. Paolo								SP S	
26 Giovedì Ss. Tito e Timoteo								P U	
27 Venerdì S. Angela Merici									C
28 Sabato S. Tommaso d'Aq.									
29 Domenica S. Costanzo									
30 Lunedì S. Martina									U
31 Martedì S. Giovanni Bosco									VL

P PLASTICA **C** CARTA **S** SECCO **U** UMIDO **VL** VETRO E LATTINE **SP** SPAZZAMENTO STR.

Si ricorda alla cittadinanza: nei giorni di spazzamento stradale, di non lasciare gli autoveicoli parcheggiati sulle strade e nelle piazze per non ostacolare il lavoro degli operatori che intervengono di primo mattino.

CODICI DI RICICLAGGIO RIFIUTI



DIFFERENZIARE È MEGLIO! PICCOLI CONSIGLI PER UNA BUONA RACCOLTA

LA PLASTICA

La plastica non è biodegradabile e se ne produce in grandi quantità, smaltirla in modo corretto è molto importante. Allo stesso tempo è facile da riciclare però bisogna ricordare che ridurre il numero di imballaggi di plastica è il primo passo per la salvaguardia dell'ambiente: privilegiare prodotti sfusi o verificare che le confezioni siano prodotte con materiale riciclato o riutilizzabile.

Alcuni accorgimenti per una raccolta differenziata di qualità:

- **Schiacciare** bottiglie e contenitori in plastica in modo da ridurre il volume.
- **Rimuovere i residui di cibo** dai contenitori di plastica prima di gettarli via.
- Il conferimento al servizio deve essere effettuato per mezzo degli appositi **sacchi trasparenti** forniti dal Comune.
- **Attenzione** agli oggetti in plastica che non sono imballaggi, non vanno conferiti alla raccolta, devono essere considerati come rifiuto indifferenziato.

COSA CONFERIRE

Bottiglie in plastica per bevande, flaconi in plastica per l'igiene personale, flaconi in plastica di prodotti per la casa, sacchetti di plastica, piccoli giocattoli, barattoli, vaschette in plastica per alimenti, pellicole in plastica per imballaggi, frammenti di polistirolo, Piatti e bicchieri monouso in plastica, anche sporchi, ma privi di residui di alimenti.

LA CARTA

La carta è un prodotto naturale, rinnovabile e riciclabile. Carta e cartone possono ritornare a nuova vita sotto forma di nuovi prodotti; basta separarli accuratamente dal resto dei rifiuti.

Riciclare carta e cartone è molto semplice, basta seguire qualche semplice accorgimento

- **Appiattare** scatole e scatoloni per ridurre i volumi e facilitare il lavoro degli operatori della raccolta.
- **È molto importante non conferire** gli imballaggi con residui di cibo, scontrini, carta oleata, fazzoletti usati, carta sporca di sostanze velenose come vernici o solventi; questi materiali contaminano i materiali riciclabili.
- Punti metallici e nastri adesivi **vanno sempre tolti** da carta e cartone prima del conferimento.
- Il **conferimento al servizio** deve essere effettuato utilizzando sacchetti di carta e scatole di cartone. I giornali e le riviste possono essere confezionati in pacchi legati con lo spago.

COSA CONFERIRE

Riviste, libri, cartoncino, cartone ondulato, tetrapak. NB: Lettere riservate possono essere spezzettate per mantenere la privacy prima di essere destinate alla Raccolta Differenziata.

VETRO

Il vetro è uno degli elementi in assoluto più facili da riciclare; farlo è un'operazione molto semplice, ma a volte vengono commessi degli errori che non ne permettono il corretto riciclo. Il vetro può essere recuperato fino a sette volte, con temperature di fusione più basse proprio perché l'elemento non è più grezzo, questo ne riduce l'impatto ambientale. **Verificate sempre che quel che si conferisce sia vetro e non qualcosa di simile** come ad esempio: porcellane, piatti, lampadine, tubi al neon, barattoli che potrebbero contenere agenti chimici. Questi prodotti fanno tutti parte della grande famiglia del vetro ma non si possono riciclare.

- **Svuotare e risciacquare** i contenitori di vetro prima del conferimento.

COSA CONFERIRE

Tutti gli imballaggi in vetro come bottiglie, barattoli, vasetti, di qualsiasi colore.

LATTINE E METALLI

Le lattine sono composte da diversi tipi di metalli, tra questi l'alluminio; riciclarlo comporta un minimo quantitativo di energia rispetto a quella usata per la sua produzione dalla materia prima. Differenziare correttamente le lattine diventa fondamentale considerato anche che si tratta di un materiale che può essere riciclato all'infinito.

Lattine e contenitori di metallo vengono ritirati insieme al vetro. Prima del conferimento è buona prassi:

- **Svuotare e risciacquare** i contenitori di metallo.
- **Verificare** che sulla lattina sia presente il simbolo "ALU".
- **NON CONFERIRE** contenitori pieni o parzialmente pieni che riportano uno dei simboli delle **sostanze pericolose**.

COSA CONFERIRE

Lattine e scatolame in alluminio o in banda stagnata (per esempio scatole da conserve, per tonno, pelati, frutta sciroppata, cibi per animali).

UMIDO

Il rifiuto umido è costituito da scarti alimentari e altri rifiuti biodegradabili. Differenziare male i rifiuti umidi non solo è uno spreco ma anche un danno, in discarica producono gas e liquami pericolosi mentre nell'inceneritore bruciano con difficoltà dal momento che contengono un'elevata percentuale di acqua. Una volta avviati negli impianti di compostaggio, questi rifiuti si trasformano in compost, un fertilizzante naturale che può essere utilizzato per restituire sostanza organica alla terra.

Il conferimento al servizio deve essere effettuato per mezzo di secchielli. Per mantenere il secchiello in adeguate condizioni di pulizia, il rifiuto può essere contenuto in sacchetti in materiale biodegradabile (Mater-Bi) forniti dal Comune.

COSA CONFERIRE

Scarti e avanzi di cucina, crudi e cotti, gusci d'uova, ossa, lisce di pesce, avanzi, di pane, bucce di frutta, scarti di verdura, tovaglioli e fazzoletti di carta, carta assorbente e da cucina (anche bagnata), filtri di tè, camomilla, tisane e fondi di caffè, fiori recisi (anche secchi), foglie e segatura (in piccola quantità), lettiera per animali SOLO SE BIODEGRADABILE (controllare sulla confezione), piatti monouso biodegradabili.

SECCO

Il rifiuto secco comprende tutti quei materiali che non possono essere riciclati.

Il conferimento al servizio deve essere effettuato per mezzo degli appositi sacchi trasparenti, non utilizzare sacchi neri per nessuna ragione.

Il rifiuto secco indifferenziato è quello con i costi di trattamento più alti da sostenere per la collettività di Ospedaletto, pertanto è di grande importanza gestire correttamente la raccolta differenziata, facendo attenzione a quello che viene gettato via.

COSA CONFERIRE

Carta trasparente, di alluminio, oleata, oggetti in plastica (giocattoli di piccole dimensioni, piatti e bicchieri, sacchetti, carta e confezioni di merendine e biscotti, pellicole), rasoi usa e getta, accendini e penne, porcellane, ceramiche, terracotte, tubetti vari e pannolini, lettiera per animali, video e musicassette.



Comune di
OSPEDALETTO
LODIGIANO


FEBBRAIO '23

1 Mercoledì S. Verdiana	SP S	12 Domenica S. Eulalia		23 Giovedì S. Renzo	P U
2 Giovedì Pres. del Signore	P U	13 Lunedì S. Maura	U	24 Venerdì S. Edilberto Re	C
3 Venerdì S. Biagio	C	14 Martedì S. Valentino M.	VL	25 Sabato S. Cesario	
4 Sabato S. Gilberto		15 Mercoledì S. Faustino	SP S	26 Domenica I di Quaresima	
5 Domenica S. Agata		16 Giovedì S. Giuliana V.	P U	27 Lunedì S. Leandro	U
6 Lunedì S. Paolo Miki	U	17 Venerdì S. Donato	C	28 Martedì S. Romano Ab.	VL
7 Martedì S. Teodoro M.	VL	18 Sabato S. Simone V.			
8 Mercoledì S. Girolamo Em.	SP S	19 Domenica S. Mansueto			
9 Giovedì S. Apollonia	P U	20 Lunedì S. Silvano	U		
10 Venerdì S. Arnaldo	C	21 Martedì S. Pier Damiani	VL		
11 Sabato B.V. di Lourdes		22 Mercoledì Le Ceneri	SP S		

P PLASTICA **C** CARTA **S** SECCO **U** UMIDO **VL** VETRO E LATTINE **SP** SPAZZAMENTO STR.

Si ricorda alla cittadinanza: nei giorni di spazzamento stradale, di non lasciare gli autoveicoli parcheggiati sulle strade e nelle piazze per non ostacolare il lavoro degli operatori che intervengono di primo mattino.

CODICI DI RICICLAGGIO RIFIUTI



DIFFERENZIARE È MEGLIO! PICCOLI CONSIGLI PER UNA BUONA RACCOLTA

LA PLASTICA

La plastica non è biodegradabile e se ne produce in grandi quantità, smaltirla in modo corretto è molto importante. Allo stesso tempo è facile da riciclare però bisogna ricordare che ridurre il numero di imballaggi di plastica è il primo passo per la salvaguardia dell'ambiente: privilegiare prodotti sfusi o verificare che le confezioni siano prodotte con materiale riciclato o riutilizzabile.

Alcuni accorgimenti per una raccolta differenziata di qualità:

- **Schiacciare** bottiglie e contenitori in plastica in modo da ridurre il volume.
- **Rimuovere i residui di cibo** dai contenitori di plastica prima di gettarli via.
- Il conferimento al servizio deve essere effettuato per mezzo degli appositi **sacchi trasparenti** forniti dal Comune.
- **Attenzione** agli oggetti in plastica che non sono imballaggi, non vanno conferiti alla raccolta, devono essere considerati come rifiuto indifferenziato.

COSA CONFERIRE

Bottiglie in plastica per bevande, flaconi in plastica per l'igiene personale, flaconi in plastica di prodotti per la casa, sacchetti di plastica, piccoli giocattoli, barattoli, vaschette in plastica per alimenti, pellicole in plastica per imballaggi, frammenti di polistirolo, Piatti e bicchieri monouso in plastica, anche sporchi, ma privi di residui di alimenti.

LA CARTA

La carta è un prodotto naturale, rinnovabile e riciclabile. Carta e cartone possono ritornare a nuova vita sotto forma di nuovi prodotti; basta separarli accuratamente dal resto dei rifiuti.

Riciclare carta e cartone è molto semplice, basta seguire qualche semplice accorgimento

- **Appiattire** scatole e scatoloni per ridurre i volumi e facilitare il lavoro degli operatori della raccolta.
- **È molto importante non conferire** gli imballaggi con residui di cibo, scontrini, carta oleata, fazzoletti usati, carta sporca di sostanze velenose come vernici o solventi; questi materiali contaminano i materiali riciclabili.
- Punti metallici e nastri adesivi **vanno sempre tolti** da carta e cartone prima del conferimento.
- Il **conferimento al servizio** deve essere effettuato utilizzando sacchetti di carta e scatole di cartone. I giornali e le riviste possono essere confezionati in pacchi legati con lo spago.

COSA CONFERIRE

Riviste, libri, cartoncino, cartone ondulato, tetrapak. NB: Lettere riservate possono essere spezzettate per mantenere la privacy prima di essere destinate alla Raccolta Differenziata.

VETRO

Il vetro è uno degli elementi in assoluto più facili da riciclare; farlo è un'operazione molto semplice, ma a volte vengono commessi degli errori che non ne permettono il corretto riciclo. Il vetro può essere recuperato fino a sette volte, con temperature di fusione più basse proprio perché l'elemento non è più grezzo, questo ne riduce l'impatto ambientale. **Verificate sempre che quel che si conferisce sia vetro e non qualcosa di simile** come ad esempio: porcellane, piatti, lampadine, tubi al neon, barattoli che potrebbero contenere agenti chimici. Questi prodotti fanno tutti parte della grande famiglia del vetro ma non si possono riciclare.

- **Svuotare e risciacquare** i contenitori di vetro prima del conferimento.

COSA CONFERIRE

Tutti gli imballaggi in vetro come bottiglie, barattoli, vasetti, di qualsiasi colore.

LATTINE E METALLI

Le lattine sono composte da diversi tipi di metalli, tra questi l'alluminio; riciclarlo comporta un minimo quantitativo di energia rispetto a quella usata per la sua produzione dalla materia prima. Differenziare correttamente le lattine diventa fondamentale considerato anche che si tratta di un materiale che può essere riciclato all'infinito.

Lattine e contenitori di metallo vengono ritirati insieme al vetro. Prima del conferimento è buona prassi:

- **Svuotare e risciacquare** i contenitori di metallo.
- **Verificare** che sulla lattina sia presente il simbolo "ALU".
- **NON CONFERIRE** contenitori pieni o parzialmente pieni che riportano uno dei simboli delle **sostanze pericolose**.

COSA CONFERIRE

Lattine e scatolame in alluminio o in banda stagnata (per esempio scatole da conserve, per tonno, pelati, frutta sciroppata, cibi per animali).

UMIDO

Il rifiuto umido è costituito da scarti alimentari e altri rifiuti biodegradabili. Differenziare male i rifiuti umidi non solo è uno spreco ma anche un danno, in discarica producono gas e liquami pericolosi mentre nell'inceneritore bruciano con difficoltà dal momento che contengono un'elevata percentuale di acqua. Una volta avviati negli impianti di compostaggio, questi rifiuti si trasformano in compost, un fertilizzante naturale che può essere utilizzato per restituire sostanza organica alla terra.

Il conferimento al servizio deve essere effettuato per mezzo di secchielli. Per mantenere il secchiello in adeguate condizioni di pulizia, il rifiuto può essere contenuto in sacchetti in materiale biodegradabile (Mater-Bi) forniti dal Comune.

COSA CONFERIRE

Scarti e avanzi di cucina, crudi e cotti, gusci d'uova, ossa, lisce di pesce, avanzi, di pane, bucce di frutta, scarti di verdura, tovaglioli e fazzoletti di carta, carta assorbente e da cucina (anche bagnata), filtri di tè, camomilla, tisane e fondi di caffè, fiori recisi (anche secchi), foglie e segatura (in piccola quantità), lettiera per animali SOLO SE BIODEGRADABILE (controllare sulla confezione), piatti monouso biodegradabili.

SECCO

Il rifiuto secco comprende tutti quei materiali che non possono essere riciclati.

Il conferimento al servizio deve essere effettuato per mezzo degli appositi sacchi trasparenti, non utilizzare sacchi neri per nessuna ragione.

Il rifiuto secco indifferenziato è quello con i costi di trattamento più alti da sostenere per la collettività di Ospedaletto, pertanto è di grande importanza gestire correttamente la raccolta differenziata, facendo attenzione a quello che viene gettato via.

COSA CONFERIRE

Carta trasparente, di alluminio, oleata, oggetti in plastica (giocattoli di piccole dimensioni, piatti e bicchieri, sacchetti, carta e confezioni di merendine e biscotti, pellicole), rasoi usa e getta, accendini e penne, porcellane, ceramiche, terracotte, tubetti vari e pannolini, lettiera per animali, video e musicassette.



Comune di
OSPEDALETTO
LODIGIANO

MARZO '23

1 Mercoledì S. Albino	SP S	12 Domenica III di Quaresima		23 Giovedì S. Turibio di M.	P U
2 Giovedì S. Basileo	P U	13 Lunedì S. Arrigo	U	24 Venerdì S. Romolo	C
3 Venerdì S. Cunegonda	C	14 Martedì S. Matilde Regina	VL	25 Sabato Annunc. del Signore	
4 Sabato S. Casimiro		15 Mercoledì S. Longino	SP S	26 Domenica V di Quaresima	
5 Domenica II di Quaresima		16 Giovedì S. Eriberto V.	P U	27 Lunedì S. Augusto	U
6 Lunedì S. Giordano	U	17 Venerdì S. Patrizio	C	28 Martedì S. Sisto III Papa	VL
7 Martedì S. Felicità	VL	18 Sabato S. Salvatore		29 Mercoledì S. Secondo	SP S
8 Mercoledì S. Giovanni di Dio	SP S	19 Domenica IV di Quaresima		30 Giovedì S. Amedeo	P U
9 Giovedì S. Francesca R.	P U	20 Lunedì S. Alessandra	U	31 Venerdì S. Beniamino	C
10 Venerdì S. Simplicio Papa	C	21 Martedì S. Benedetto	VL		
11 Sabato S. Costantino		22 Mercoledì S. Lea	SP S		

P PLASTICA **C** CARTA **S** SECCO **U** UMIDO **VL** VETRO E LATTINE **SP** SPAZZAMENTO STR.

Si ricorda alla cittadinanza: nei giorni di spazzamento stradale, di non lasciare gli autoveicoli parcheggiati sulle strade e nelle piazze per non ostacolare il lavoro degli operatori che intervengono di primo mattino.

CODICI DI RICICLAGGIO RIFIUTI

PLASTICA



CARTA



VETRO



LATTINE



UMIDO



DIFFERENZIARE È MEGLIO! PICCOLI CONSIGLI PER UNA BUONA RACCOLTA

LA PLASTICA

La plastica non è biodegradabile e se ne produce in grandi quantità, smaltirla in modo corretto è molto importante. Allo stesso tempo è facile da riciclare però bisogna ricordare che ridurre il numero di imballaggi di plastica è il primo passo per la salvaguardia dell'ambiente: privilegiare prodotti sfusi o verificare che le confezioni siano prodotte con materiale riciclato o riutilizzabile.

Alcuni accorgimenti per una raccolta differenziata di qualità:

- **Schiacciare** bottiglie e contenitori in plastica in modo da ridurre il volume.
- **Rimuovere i residui di cibo** dai contenitori di plastica prima di gettarli via.
- Il conferimento al servizio deve essere effettuato per mezzo degli appositi **sacchi trasparenti** forniti dal Comune.
- **Attenzione** agli oggetti in plastica che non sono imballaggi, non vanno conferiti alla raccolta, devono essere considerati come rifiuto indifferenziato.

COSA CONFERIRE

Bottiglie in plastica per bevande, flaconi in plastica per l'igiene personale, flaconi in plastica di prodotti per la casa, sacchetti di plastica, piccoli giocattoli, barattoli, vaschette in plastica per alimenti, pellicole in plastica per imballaggi, frammenti di polistirolo, Piatti e bicchieri monouso in plastica, anche sporchi, ma privi di residui di alimenti.

LA CARTA

La carta è un prodotto naturale, rinnovabile e riciclabile. Carta e cartone possono ritornare a nuova vita sotto forma di nuovi prodotti; basta separarli accuratamente dal resto dei rifiuti.

Riciclare carta e cartone è molto semplice, basta seguire qualche semplice accorgimento

- **Appiattire** scatole e scatoloni per ridurre i volumi e facilitare il lavoro degli operatori della raccolta.
- **È molto importante non conferire** gli imballaggi con residui di cibo, scontrini, carta oleata, fazzoletti usati, carta sporca di sostanze velenose come vernici o solventi; questi materiali contaminano i materiali riciclabili.
- Punti metallici e nastri adesivi **vanno sempre tolti** da carta e cartone prima del conferimento.
- Il **conferimento al servizio** deve essere effettuato utilizzando sacchetti di carta e scatole di cartone. I giornali e le riviste possono essere confezionati in pacchi legati con lo spago.

COSA CONFERIRE

Riviste, libri, cartoncino, cartone ondulato, tetrapak. NB: Lettere riservate possono essere spezzettate per mantenere la privacy prima di essere destinate alla Raccolta Differenziata.

VETRO

Il vetro è uno degli elementi in assoluto più facili da riciclare; farlo è un'operazione molto semplice, ma a volte vengono commessi degli errori che non ne permettono il corretto riciclo. Il vetro può essere recuperato fino a sette volte, con temperature di fusione più basse proprio perché l'elemento non è più grezzo, questo ne riduce l'impatto ambientale. **Verificate sempre che quel che si conferisce sia vetro e non qualcosa di simile** come ad esempio: porcellane, piatti, lampadine, tubi al neon, barattoli che potrebbero contenere agenti chimici. Questi prodotti fanno tutti parte della grande famiglia del vetro ma non si possono riciclare.

- **Svuotare e risciacquare** i contenitori di vetro prima del conferimento.

COSA CONFERIRE

Tutti gli imballaggi in vetro come bottiglie, barattoli, vasetti, di qualsiasi colore.

LATTINE E METALLI

Le lattine sono composte da diversi tipi di metalli, tra questi l'alluminio; riciclarlo comporta un minimo quantitativo di energia rispetto a quella usata per la sua produzione dalla materia prima. Differenziare correttamente le lattine diventa fondamentale considerato anche che si tratta di un materiale che può essere riciclato all'infinito.

Lattine e contenitori di metallo vengono ritirati insieme al vetro. Prima del conferimento è buona prassi:

- **Svuotare e risciacquare** i contenitori di metallo.
- **Verificare** che sulla lattina sia presente il simbolo "ALU".
- **NON CONFERIRE** contenitori pieni o parzialmente pieni che riportano uno dei simboli delle **sostanze pericolose**.

COSA CONFERIRE

Lattine e scatolame in alluminio o in banda stagnata (per esempio scatole da conserve, per tonno, pelati, frutta sciroppata, cibi per animali).

UMIDO

Il rifiuto umido è costituito da scarti alimentari e altri rifiuti biodegradabili. Differenziare male i rifiuti umidi non solo è uno spreco ma anche un danno, in discarica producono gas e liquami pericolosi mentre nell'inceneritore bruciano con difficoltà dal momento che contengono un'elevata percentuale di acqua. Una volta avviati negli impianti di compostaggio, questi rifiuti si trasformano in compost, un fertilizzante naturale che può essere utilizzato per restituire sostanza organica alla terra.

Il conferimento al servizio deve essere effettuato per mezzo di secchielli. Per mantenere il secchiello in adeguate condizioni di pulizia, il rifiuto può essere contenuto in sacchetti in materiale biodegradabile (Mater-Bi) forniti dal Comune.

COSA CONFERIRE

Scarti e avanzi di cucina, crudi e cotti, gusci d'uova, ossa, lisce di pesce, avanzi, di pane, bucce di frutta, scarti di verdura, tovaglioli e fazzoletti di carta, carta assorbente e da cucina (anche bagnata), filtri di tè, camomilla, tisane e fondi di caffè, fiori recisi (anche secchi), foglie e segatura (in piccola quantità), lettiera per animali SOLO SE BIODEGRADABILE (controllare sulla confezione), piatti monouso biodegradabili.

SECCO

Il rifiuto secco comprende tutti quei materiali che non possono essere riciclati.

Il conferimento al servizio deve essere effettuato per mezzo degli appositi sacchi trasparenti, non utilizzare sacchi neri per nessuna ragione.

Il rifiuto secco indifferenziato è quello con i costi di trattamento più alti da sostenere per la collettività di Ospedaletto, pertanto è di grande importanza gestire correttamente la raccolta differenziata, facendo attenzione a quello che viene gettato via.

COSA CONFERIRE

Carta trasparente, di alluminio, oleata, oggetti in plastica (giocattoli di piccole dimensioni, piatti e bicchieri, sacchetti, carta e confezioni di merendine e biscotti, pellicole), rasoi usa e getta, accendini e penne, porcellane, ceramiche, terracotte, tubetti vari e pannolini, lettiera per animali, video e musicassette.



Comune di
OSPEDALETTO
LODIGIANO

APRILE '23

1	Sabato	S. Ugo V.	
2	Domenica	Le Palme	
3	Lunedì	S. Riccardo	U
4	Martedì	S. Isidoro	VL
5	Mercoledì	S. Vincenzo Ferrer	SP S
6	Giovedì	S. Guglielmo	P U
7	Venerdì	S. Ermanno	C
8	Sabato	S. Alberto Dionigi	
9	Domenica	Pasqua	
10	Lunedì	dell'Angelo	U
11	Martedì	S. Stanislao	VL

12	Mercoledì	S. Giulio Papa	SP S
13	Giovedì	S. Martino Papa	P U
14	Venerdì	S. Abbondio	C
15	Sabato	S. Annibale	
16	Domenica	in Albis	
17	Lunedì	S. Aniceto	U
18	Martedì	S. Galdino	VL
19	Mercoledì	S. Ermogene	SP S
20	Giovedì	S. Adalgisa V.	P U
21	Venerdì	S. Anselmo	C
22	Sabato	S. Caio	

23	Domenica	S. Giorgio M.	
24	Lunedì	S. Fedele	U
25	Martedì	S. Marco Evangelista	VL
26	Mercoledì	S. Cleto	SP S
27	Giovedì	S. Zita	P U
28	Venerdì	S. Valeria	C
29	Sabato	S. Caterina da Siena	
30	Domenica	S. Pio V Papa	

P PLASTICA **C** CARTA **S** SECCO **U** UMIDO **VL** VETRO E LATTINE **SP** SPAZZAMENTO STR.

Si ricorda alla cittadinanza: nei giorni di spazzamento stradale, di non lasciare gli autoveicoli parcheggiati sulle strade e nelle piazze per non ostacolare il lavoro degli operatori che intervengono di primo mattino.

CODICI DI RICICLAGGIO RIFIUTI

PLASTICA



CARTA



VETRO



LATTINE



UMIDO



DIFFERENZIARE È MEGLIO! PICCOLI CONSIGLI PER UNA BUONA RACCOLTA

LA PLASTICA

La plastica non è biodegradabile e se ne produce in grandi quantità, smaltirla in modo corretto è molto importante. Allo stesso tempo è facile da riciclare però bisogna ricordare che ridurre il numero di imballaggi di plastica è il primo passo per la salvaguardia dell'ambiente: privilegiare prodotti sfusi o verificare che le confezioni siano prodotte con materiale riciclato o riutilizzabile.

Alcuni accorgimenti per una raccolta differenziata di qualità:

- **Schiacciare** bottiglie e contenitori in plastica in modo da ridurre il volume.
- **Rimuovere i residui di cibo** dai contenitori di plastica prima di gettarli via.
- Il conferimento al servizio deve essere effettuato per mezzo degli appositi **sacchi trasparenti** forniti dal Comune.
- **Attenzione** agli oggetti in plastica che non sono imballaggi, non vanno conferiti alla raccolta, devono essere considerati come rifiuto indifferenziato.

COSA CONFERIRE

Bottiglie in plastica per bevande, flaconi in plastica per l'igiene personale, flaconi in plastica di prodotti per la casa, sacchetti di plastica, piccoli giocattoli, barattoli, vaschette in plastica per alimenti, pellicole in plastica per imballaggi, frammenti di polistirolo, Piatti e bicchieri monouso in plastica, anche sporchi, ma privi di residui di alimenti.

LA CARTA

La carta è un prodotto naturale, rinnovabile e riciclabile. Carta e cartone possono ritornare a nuova vita sotto forma di nuovi prodotti; basta separarli accuratamente dal resto dei rifiuti.

Riciclare carta e cartone è molto semplice, basta seguire qualche semplice accorgimento

- **Appiattire** scatole e scatoloni per ridurre i volumi e facilitare il lavoro degli operatori della raccolta.
- **È molto importante non conferire** gli imballaggi con residui di cibo, scontrini, carta oleata, fazzoletti usati, carta sporca di sostanze velenose come vernici o solventi; questi materiali contaminano i materiali riciclabili.
- Punti metallici e nastri adesivi **vanno sempre tolti** da carta e cartone prima del conferimento.
- Il **conferimento al servizio** deve essere effettuato utilizzando sacchetti di carta e scatole di cartone. I giornali e le riviste possono essere confezionati in pacchi legati con lo spago.

COSA CONFERIRE

Riviste, libri, cartoncino, cartone ondulato, tetrapak. NB: Lettere riservate possono essere spezzettate per mantenere la privacy prima di essere destinate alla Raccolta Differenziata.

VETRO

Il vetro è uno degli elementi in assoluto più facili da riciclare; farlo è un'operazione molto semplice, ma a volte vengono commessi degli errori che non ne permettono il corretto riciclo. Il vetro può essere recuperato fino a sette volte, con temperature di fusione più basse proprio perché l'elemento non è più grezzo, questo ne riduce l'impatto ambientale. **Verificate sempre che quel che si conferisce sia vetro e non qualcosa di simile** come ad esempio: porcellane, piatti, lampadine, tubi al neon, barattoli che potrebbero contenere agenti chimici. Questi prodotti fanno tutti parte della grande famiglia del vetro ma non si possono riciclare.

- **Svuotare e risciacquare** i contenitori di vetro prima del conferimento.

COSA CONFERIRE

Tutti gli imballaggi in vetro come bottiglie, barattoli, vasetti, di qualsiasi colore.

LATTINE E METALLI

Le lattine sono composte da diversi tipi di metalli, tra questi l'alluminio; riciclarlo comporta un minimo quantitativo di energia rispetto a quella usata per la sua produzione dalla materia prima. Differenziare correttamente le lattine diventa fondamentale considerato anche che si tratta di un materiale che può essere riciclato all'infinito.

Lattine e contenitori di metallo vengono ritirati insieme al vetro. Prima del conferimento è buona prassi:

- **Svuotare e risciacquare** i contenitori di metallo.
- **Verificare** che sulla lattina sia presente il simbolo "ALU".
- **NON CONFERIRE** contenitori pieni o parzialmente pieni che riportano uno dei simboli delle **sostanze pericolose**.

COSA CONFERIRE

Lattine e scatolame in alluminio o in banda stagnata (per esempio scatole da conserve, per tonno, pelati, frutta sciroppata, cibi per animali).

UMIDO

Il rifiuto umido è costituito da scarti alimentari e altri rifiuti biodegradabili. Differenziare male i rifiuti umidi non solo è uno spreco ma anche un danno, in discarica producono gas e liquami pericolosi mentre nell'inceneritore bruciano con difficoltà dal momento che contengono un'elevata percentuale di acqua. Una volta avviati negli impianti di compostaggio, questi rifiuti si trasformano in compost, un fertilizzante naturale che può essere utilizzato per restituire sostanza organica alla terra.

Il conferimento al servizio deve essere effettuato per mezzo di secchielli. Per mantenere il secchiello in adeguate condizioni di pulizia, il rifiuto può essere contenuto in sacchetti in materiale biodegradabile (Mater-Bi) forniti dal Comune.

COSA CONFERIRE

Scarti e avanzi di cucina, crudi e cotti, gusci d'uova, ossa, lisce di pesce, avanzi, di pane, bucce di frutta, scarti di verdura, tovaglioli e fazzoletti di carta, carta assorbente e da cucina (anche bagnata), filtri di tè, camomilla, tisane e fondi di caffè, fiori recisi (anche secchi), foglie e segatura (in piccola quantità), lettiera per animali SOLO SE BIODEGRADABILE (controllare sulla confezione), piatti monouso biodegradabili.

SECCO

Il rifiuto secco comprende tutti quei materiali che non possono essere riciclati.

Il conferimento al servizio deve essere effettuato per mezzo degli appositi sacchi trasparenti, non utilizzare sacchi neri per nessuna ragione.

Il rifiuto secco indifferenziato è quello con i costi di trattamento più alti da sostenere per la collettività di Ospedaletto, pertanto è di grande importanza gestire correttamente la raccolta differenziata, facendo attenzione a quello che viene gettato via.

COSA CONFERIRE

Carta trasparente, di alluminio, oleata, oggetti in plastica (giocattoli di piccole dimensioni, piatti e bicchieri, sacchetti, carta e confezioni di merendine e biscotti, pellicole), rasoi usa e getta, accendini e penne, porcellane, ceramiche, terracotte, tubetti vari e pannolini, lettiera per animali, video e musicassette.



Comune di
OSPEDALETTO
LODIGIANO

MAGGIO '23

1 Lunedì S. Giuseppe Art.	U	12 Venerdì S. Rossana	C	23 Martedì S. Desiderio	VL
2 Martedì S. Cesare	VL	13 Sabato S. Emma		24 Mercoledì B.V. Maria Ausiliatrice	SP S
3 Mercoledì S. Filippo	SP S	14 Domenica S. Mattia Ap.		25 Giovedì S. Beda Conf.	P U
4 Giovedì S. Silvano	P U	15 Lunedì S. Torquato	U	26 Venerdì S. Filippo Neri	C
5 Venerdì S. Pellegrino M.	C	16 Martedì S. Ubaldo	VL	27 Sabato S. Agostino	
6 Sabato S. Giuditta M.		17 Mercoledì S. Pasquale Conf.	SP S	28 Domenica Pentecoste	
7 Domenica S. Flavia		18 Giovedì S. Giovanni I Papa	P U	29 Lunedì S. Massimino	U
8 Lunedì S. Vittore M.	U	19 Venerdì S. Pietro di M.	C	30 Martedì S. Felice I Papa	VL
9 Martedì S. Gregorio V.	VL	20 Sabato S. Bernardino da S.		31 Mercoledì Visitazione B. Maria V.	SP S
10 Mercoledì S. Antonino	SP S	21 Domenica Ascensione del Signore			
11 Giovedì S. Fabio M.	P U	22 Lunedì S. Rita da Cascia	U		

P PLASTICA **C** CARTA **S** SECCO **U** UMIDO **VL** VETRO E LATTINE **SP** SPAZZAMENTO STR.

Si ricorda alla cittadinanza: nei giorni di spazzamento stradale, di non lasciare gli autoveicoli parcheggiati sulle strade e nelle piazze per non ostacolare il lavoro degli operatori che intervengono di primo mattino.

CODICI DI RICICLAGGIO RIFIUTI

PLASTICA



CARTA



VETRO



LATTINE



UMIDO



DIFFERENZIARE È MEGLIO! PICCOLI CONSIGLI PER UNA BUONA RACCOLTA

LA PLASTICA

La plastica non è biodegradabile e se ne produce in grandi quantità, smaltirla in modo corretto è molto importante. Allo stesso tempo è facile da riciclare però bisogna ricordare che ridurre il numero di imballaggi di plastica è il primo passo per la salvaguardia dell'ambiente: privilegiare prodotti sfusi o verificare che le confezioni siano prodotte con materiale riciclato o riutilizzabile.

Alcuni accorgimenti per una raccolta differenziata di qualità:

- **Schiacciare** bottiglie e contenitori in plastica in modo da ridurre il volume.
- **Rimuovere i residui di cibo** dai contenitori di plastica prima di gettarli via.
- Il conferimento al servizio deve essere effettuato per mezzo degli appositi **sacchi trasparenti** forniti dal Comune.
- **Attenzione** agli oggetti in plastica che non sono imballaggi, non vanno conferiti alla raccolta, devono essere considerati come rifiuto indifferenziato.

COSA CONFERIRE

Bottiglie in plastica per bevande, flaconi in plastica per l'igiene personale, flaconi in plastica di prodotti per la casa, sacchetti di plastica, piccoli giocattoli, barattoli, vaschette in plastica per alimenti, pellicole in plastica per imballaggi, frammenti di polistirolo, Piatti e bicchieri monouso in plastica, anche sporchi, ma privi di residui di alimenti.

LA CARTA

La carta è un prodotto naturale, rinnovabile e riciclabile. Carta e cartone possono ritornare a nuova vita sotto forma di nuovi prodotti; basta separarli accuratamente dal resto dei rifiuti.

Riciclare carta e cartone è molto semplice, basta seguire qualche semplice accorgimento

- **Appiattire** scatole e scatoloni per ridurre i volumi e facilitare il lavoro degli operatori della raccolta.
- **È molto importante non conferire** gli imballaggi con residui di cibo, scontrini, carta oleata, fazzoletti usati, carta sporca di sostanze velenose come vernici o solventi; questi materiali contaminano i materiali riciclabili.
- Punti metallici e nastri adesivi **vanno sempre tolti** da carta e cartone prima del conferimento.
- Il **conferimento al servizio** deve essere effettuato utilizzando sacchetti di carta e scatole di cartone. I giornali e le riviste possono essere confezionati in pacchi legati con lo spago.

COSA CONFERIRE

Riviste, libri, cartoncino, cartone ondulato, tetrapak. NB: Lettere riservate possono essere spezzettate per mantenere la privacy prima di essere destinate alla Raccolta Differenziata.

VETRO

Il vetro è uno degli elementi in assoluto più facili da riciclare; farlo è un'operazione molto semplice, ma a volte vengono commessi degli errori che non ne permettono il corretto riciclo. Il vetro può essere recuperato fino a sette volte, con temperature di fusione più basse proprio perché l'elemento non è più grezzo, questo ne riduce l'impatto ambientale. **Verificate sempre che quel che si conferisce sia vetro e non qualcosa di simile** come ad esempio: porcellane, piatti, lampadine, tubi al neon, barattoli che potrebbero contenere agenti chimici. Questi prodotti fanno tutti parte della grande famiglia del vetro ma non si possono riciclare.

- **Svuotare e risciacquare** i contenitori di vetro prima del conferimento.

COSA CONFERIRE

Tutti gli imballaggi in vetro come bottiglie, barattoli, vasetti, di qualsiasi colore.

LATTINE E METALLI

Le lattine sono composte da diversi tipi di metalli, tra questi l'alluminio; riciclarlo comporta un minimo quantitativo di energia rispetto a quella usata per la sua produzione dalla materia prima. Differenziare correttamente le lattine diventa fondamentale considerato anche che si tratta di un materiale che può essere riciclato all'infinito.

Lattine e contenitori di metallo vengono ritirati insieme al vetro. Prima del conferimento è buona prassi:

- **Svuotare e risciacquare** i contenitori di metallo.
- **Verificare** che sulla lattina sia presente il simbolo "ALU".
- **NON CONFERIRE** contenitori pieni o parzialmente pieni che riportano uno dei simboli delle **sostanze pericolose**.

COSA CONFERIRE

Lattine e scatolame in alluminio o in banda stagnata (per esempio scatole da conserve, per tonno, pelati, frutta sciroppata, cibi per animali).

UMIDO

Il rifiuto umido è costituito da scarti alimentari e altri rifiuti biodegradabili. Differenziare male i rifiuti umidi non solo è uno spreco ma anche un danno, in discarica producono gas e liquami pericolosi mentre nell'inceneritore bruciano con difficoltà dal momento che contengono un'elevata percentuale di acqua. Una volta avviati negli impianti di compostaggio, questi rifiuti si trasformano in compost, un fertilizzante naturale che può essere utilizzato per restituire sostanza organica alla terra.

Il conferimento al servizio deve essere effettuato per mezzo di secchielli. Per mantenere il secchiello in adeguate condizioni di pulizia, il rifiuto può essere contenuto in sacchetti in materiale biodegradabile (Mater-Bi) forniti dal Comune.

COSA CONFERIRE

Scarti e avanzi di cucina, crudi e cotti, gusci d'uova, ossa, lisce di pesce, avanzi, di pane, bucce di frutta, scarti di verdura, tovaglioli e fazzoletti di carta, carta assorbente e da cucina (anche bagnata), filtri di tè, camomilla, tisane e fondi di caffè, fiori recisi (anche secchi), foglie e segatura (in piccola quantità), lettiera per animali SOLO SE BIODEGRADABILE (controllare sulla confezione), piatti monouso biodegradabili.

SECCO

Il rifiuto secco comprende tutti quei materiali che non possono essere riciclati.

Il conferimento al servizio deve essere effettuato per mezzo degli appositi sacchi trasparenti, non utilizzare sacchi neri per nessuna ragione.

Il rifiuto secco indifferenziato è quello con i costi di trattamento più alti da sostenere per la collettività di Ospedaletto, pertanto è di grande importanza gestire correttamente la raccolta differenziata, facendo attenzione a quello che viene gettato via.

COSA CONFERIRE

Carta trasparente, di alluminio, oleata, oggetti in plastica (giocattoli di piccole dimensioni, piatti e bicchieri, sacchetti, carta e confezioni di merendine e biscotti, pellicole), rasoi usa e getta, accendini e penne, porcellane, ceramiche, terracotte, tubetti vari e pannolini, lettiera per animali, video e musicassette.



Comune di
OSPEDALETTO
LODIGIANO


GIUGNO '23

1 Giovedì S. Giustino	P U	12 Lunedì S. Guido	U	23 Venerdì S. Lanfranco	C
2 Venerdì Festa della Repubblica		13 Martedì S. Antonio da P.	VL	24 Sabato Nativ. G. Giovanni B.	
3 Sabato S. Carlo L.		14 Mercoledì S. Eliseo	SP S	25 Domenica S. Guglielmo	
4 Domenica Ss. Trinità		15 Giovedì S. Germana	P U	26 Lunedì S. Vigilio	U
5 Lunedì S. Bonifacio	U	16 Venerdì S. Aureliano	C	27 Martedì S. Cirillo d'Aless.	VL
6 Martedì S. Norberto	VL	17 Sabato S. Pasquale Conf.		28 Mercoledì S. Attilio	SP S
7 Mercoledì S. Roberto	SP S	18 Domenica S. Marina		29 Giovedì Ss. Pietro e Paolo	P U
8 Giovedì S. Medardo	P U	19 Lunedì S. Gervasio	U	30 Venerdì Ss. Primi Martiri	C
9 Venerdì S. Primo	C	20 Martedì S. Silverio Papa	VL		
10 Sabato S. Diana		21 Mercoledì S. Luigi Gonzaga	SP S		
11 Domenica Corpus Domini		22 Giovedì S. Paolino da Nola	P U		

P PLASTICA **C** CARTA **S** SECCO **U** UMIDO **VL** VETRO E LATTINE **SP** SPAZZAMENTO STR.

Si ricorda alla cittadinanza: nei giorni di spazzamento stradale, di non lasciare gli autoveicoli parcheggiati sulle strade e nelle piazze per non ostacolare il lavoro degli operatori che intervengono di primo mattino.

CODICI DI RICICLAGGIO RIFIUTI



DIFFERENZIARE È MEGLIO! PICCOLI CONSIGLI PER UNA BUONA RACCOLTA

LA PLASTICA

La plastica non è biodegradabile e se ne produce in grandi quantità, smaltirla in modo corretto è molto importante. Allo stesso tempo è facile da riciclare però bisogna ricordare che ridurre il numero di imballaggi di plastica è il primo passo per la salvaguardia dell'ambiente: privilegiare prodotti sfusi o verificare che le confezioni siano prodotte con materiale riciclato o riutilizzabile.

Alcuni accorgimenti per una raccolta differenziata di qualità:

- **Schiacciare** bottiglie e contenitori in plastica in modo da ridurre il volume.
- **Rimuovere i residui di cibo** dai contenitori di plastica prima di gettarli via.
- Il conferimento al servizio deve essere effettuato per mezzo degli appositi **sacchi trasparenti** forniti dal Comune.
- **Attenzione** agli oggetti in plastica che non sono imballaggi, non vanno conferiti alla raccolta, devono essere considerati come rifiuto indifferenziato.

COSA CONFERIRE

Bottiglie in plastica per bevande, flaconi in plastica per l'igiene personale, flaconi in plastica di prodotti per la casa, sacchetti di plastica, piccoli giocattoli, barattoli, vaschette in plastica per alimenti, pellicole in plastica per imballaggi, frammenti di polistirolo, Piatti e bicchieri monouso in plastica, anche sporchi, ma privi di residui di alimenti.

LA CARTA

La carta è un prodotto naturale, rinnovabile e riciclabile. Carta e cartone possono ritornare a nuova vita sotto forma di nuovi prodotti; basta separarli accuratamente dal resto dei rifiuti.

Riciclare carta e cartone è molto semplice, basta seguire qualche semplice accorgimento

- **Appiattire** scatole e scatoloni per ridurre i volumi e facilitare il lavoro degli operatori della raccolta.
- **È molto importante non conferire** gli imballaggi con residui di cibo, scontrini, carta oleata, fazzoletti usati, carta sporca di sostanze velenose come vernici o solventi; questi materiali contaminano i materiali riciclabili.
- Punti metallici e nastri adesivi **vanno sempre tolti** da carta e cartone prima del conferimento.
- Il **conferimento al servizio** deve essere effettuato utilizzando sacchetti di carta e scatole di cartone. I giornali e le riviste possono essere confezionati in pacchi legati con lo spago.

COSA CONFERIRE

Riviste, libri, cartoncino, cartone ondulato, tetrapak. NB: Lettere riservate possono essere spezzettate per mantenere la privacy prima di essere destinate alla Raccolta Differenziata.

VETRO

Il vetro è uno degli elementi in assoluto più facili da riciclare; farlo è un'operazione molto semplice, ma a volte vengono commessi degli errori che non ne permettono il corretto riciclo. Il vetro può essere recuperato fino a sette volte, con temperature di fusione più basse proprio perché l'elemento non è più grezzo, questo ne riduce l'impatto ambientale. **Verificate sempre che quel che si conferisce sia vetro e non qualcosa di simile** come ad esempio: porcellane, piatti, lampadine, tubi al neon, barattoli che potrebbero contenere agenti chimici. Questi prodotti fanno tutti parte della grande famiglia del vetro ma non si possono riciclare.

- **Svuotare e risciacquare** i contenitori di vetro prima del conferimento.

COSA CONFERIRE

Tutti gli imballaggi in vetro come bottiglie, barattoli, vasetti, di qualsiasi colore.

LATTINE E METALLI

Le lattine sono composte da diversi tipi di metalli, tra questi l'alluminio; riciclarlo comporta un minimo quantitativo di energia rispetto a quella usata per la sua produzione dalla materia prima. Differenziare correttamente le lattine diventa fondamentale considerato anche che si tratta di un materiale che può essere riciclato all'infinito.

Lattine e contenitori di metallo vengono ritirati insieme al vetro. Prima del conferimento è buona prassi:

- **Svuotare e risciacquare** i contenitori di metallo.
- **Verificare** che sulla lattina sia presente il simbolo "ALU".
- **NON CONFERIRE** contenitori pieni o parzialmente pieni che riportano uno dei simboli delle **sostanze pericolose**.

COSA CONFERIRE

Lattine e scatolame in alluminio o in banda stagnata (per esempio scatole da conserve, per tonno, pelati, frutta sciroppata, cibi per animali).

UMIDO

Il rifiuto umido è costituito da scarti alimentari e altri rifiuti biodegradabili. Differenziare male i rifiuti umidi non solo è uno spreco ma anche un danno, in discarica producono gas e liquami pericolosi mentre nell'inceneritore bruciano con difficoltà dal momento che contengono un'elevata percentuale di acqua. Una volta avviati negli impianti di compostaggio, questi rifiuti si trasformano in compost, un fertilizzante naturale che può essere utilizzato per restituire sostanza organica alla terra.

Il conferimento al servizio deve essere effettuato per mezzo di secchielli. Per mantenere il secchiello in adeguate condizioni di pulizia, il rifiuto può essere contenuto in sacchetti in materiale biodegradabile (Mater-Bi) forniti dal Comune.

COSA CONFERIRE

Scarti e avanzi di cucina, crudi e cotti, gusci d'uova, ossa, lisce di pesce, avanzi, di pane, bucce di frutta, scarti di verdura, tovaglioli e fazzoletti di carta, carta assorbente e da cucina (anche bagnata), filtri di tè, camomilla, tisane e fondi di caffè, fiori recisi (anche secchi), foglie e segatura (in piccola quantità), lettiera per animali SOLO SE BIODEGRADABILE (controllare sulla confezione), piatti monouso biodegradabili.

SECCO

Il rifiuto secco comprende tutti quei materiali che non possono essere riciclati.

Il conferimento al servizio deve essere effettuato per mezzo degli appositi sacchi trasparenti, non utilizzare sacchi neri per nessuna ragione.

Il rifiuto secco indifferenziato è quello con i costi di trattamento più alti da sostenere per la collettività di Ospedaletto, pertanto è di grande importanza gestire correttamente la raccolta differenziata, facendo attenzione a quello che viene gettato via.

COSA CONFERIRE

Carta trasparente, di alluminio, oleata, oggetti in plastica (giocattoli di piccole dimensioni, piatti e bicchieri, sacchetti, carta e confezioni di merendine e biscotti, pellicole), rasoi usa e getta, accendini e penne, porcellane, ceramiche, terracotte, tubetti vari e pannolini, lettiera per animali, video e musicassette.



Comune di
OSPEDALETTO
LODIGIANO


LUGLIO '23

1 Sabato S. Teobaldo Erem.		12 Mercoledì S. Fortunato M.	SP S	23 Domenica S. Brigida	
2 Domenica S. Ottone		13 Giovedì S. Enrico Imp.	P U	24 Lunedì S. Cristina	U
3 Lunedì S. Tommaso Ap.	U	14 Venerdì S. Camillo De Lellis	C	25 Martedì S. Giacomo Ap.	VL
4 Martedì S. Elisabetta	VL	15 Sabato S. Bonaventura		26 Mercoledì Ss. Anna e Gioacchino	SP S
5 Mercoledì S. Antonio M.Z.	SP S	16 Domenica N.S. del Carmelo		27 Giovedì S. Lilians	P U
6 Giovedì S. Maria Goretti	P U	17 Lunedì S. Alessio Conf.	U	28 Venerdì S. Nazario	C
7 Venerdì S. Edda	C	18 Martedì S. Calogero	VL	29 Sabato S. Marta	
8 Sabato S. Adriano		19 Mercoledì S. Giusta	SP S	30 Domenica S. Pietro Crisologo	
9 Domenica S. Armando		20 Giovedì S. Elia Prof.	P U	31 Lunedì S. Ignazio di L.	U
10 Lunedì S. Felicità	U	21 Venerdì S. Lorenzo da B.	C		
11 Martedì S. Benedetto	VL	22 Sabato S. Maria Maddalena			

P PLASTICA **C** CARTA **S** SECCO **U** UMIDO **VL** VETRO E LATTINE **SP** SPAZZAMENTO STR.

Si ricorda alla cittadinanza: nei giorni di spazzamento stradale, di non lasciare gli autoveicoli parcheggiati sulle strade e nelle piazze per non ostacolare il lavoro degli operatori che intervengono di primo mattino.

CODICI DI RICICLAGGIO RIFIUTI



DIFFERENZIARE È MEGLIO! PICCOLI CONSIGLI PER UNA BUONA RACCOLTA

LA PLASTICA

La plastica non è biodegradabile e se ne produce in grandi quantità, smaltirla in modo corretto è molto importante. Allo stesso tempo è facile da riciclare però bisogna ricordare che ridurre il numero di imballaggi di plastica è il primo passo per la salvaguardia dell'ambiente: privilegiare prodotti sfusi o verificare che le confezioni siano prodotte con materiale riciclato o riutilizzabile.

Alcuni accorgimenti per una raccolta differenziata di qualità:

- **Schiacciare** bottiglie e contenitori in plastica in modo da ridurre il volume.
- **Rimuovere i residui di cibo** dai contenitori di plastica prima di gettarli via.
- Il conferimento al servizio deve essere effettuato per mezzo degli appositi **sacchi trasparenti** forniti dal Comune.
- **Attenzione** agli oggetti in plastica che non sono imballaggi, non vanno conferiti alla raccolta, devono essere considerati come rifiuto indifferenziato.

COSA CONFERIRE

Bottiglie in plastica per bevande, flaconi in plastica per l'igiene personale, flaconi in plastica di prodotti per la casa, sacchetti di plastica, piccoli giocattoli, barattoli, vaschette in plastica per alimenti, pellicole in plastica per imballaggi, frammenti di polistirolo, Piatti e bicchieri monouso in plastica, anche sporchi, ma privi di residui di alimenti.

LA CARTA

La carta è un prodotto naturale, rinnovabile e riciclabile. Carta e cartone possono ritornare a nuova vita sotto forma di nuovi prodotti; basta separarli accuratamente dal resto dei rifiuti.

Riciclare carta e cartone è molto semplice, basta seguire qualche semplice accorgimento

- **Appiattire** scatole e scatoloni per ridurre i volumi e facilitare il lavoro degli operatori della raccolta.
- **È molto importante non conferire** gli imballaggi con residui di cibo, scontrini, carta oleata, fazzoletti usati, carta sporca di sostanze velenose come vernici o solventi; questi materiali contaminano i materiali riciclabili.
- Punti metallici e nastri adesivi **vanno sempre tolti** da carta e cartone prima del conferimento.
- Il **conferimento al servizio** deve essere effettuato utilizzando sacchetti di carta e scatole di cartone. I giornali e le riviste possono essere confezionati in pacchi legati con lo spago.

COSA CONFERIRE

Riviste, libri, cartoncino, cartone ondulato, tetrapak. NB: Lettere riservate possono essere spezzettate per mantenere la privacy prima di essere destinate alla Raccolta Differenziata.

VETRO

Il vetro è uno degli elementi in assoluto più facili da riciclare; farlo è un'operazione molto semplice, ma a volte vengono commessi degli errori che non ne permettono il corretto riciclo. Il vetro può essere recuperato fino a sette volte, con temperature di fusione più basse proprio perché l'elemento non è più grezzo, questo ne riduce l'impatto ambientale. **Verificate sempre che quel che si conferisce sia vetro e non qualcosa di simile** come ad esempio: porcellane, piatti, lampadine, tubi al neon, barattoli che potrebbero contenere agenti chimici. Questi prodotti fanno tutti parte della grande famiglia del vetro ma non si possono riciclare.

- **Svuotare e risciacquare** i contenitori di vetro prima del conferimento.

COSA CONFERIRE

Tutti gli imballaggi in vetro come bottiglie, barattoli, vasetti, di qualsiasi colore.

LATTINE E METALLI

Le lattine sono composte da diversi tipi di metalli, tra questi l'alluminio; riciclarlo comporta un minimo quantitativo di energia rispetto a quella usata per la sua produzione dalla materia prima. Differenziare correttamente le lattine diventa fondamentale considerato anche che si tratta di un materiale che può essere riciclato all'infinito.

Lattine e contenitori di metallo vengono ritirati insieme al vetro. Prima del conferimento è buona prassi:

- **Svuotare e risciacquare** i contenitori di metallo.
- **Verificare** che sulla lattina sia presente il simbolo "ALU".
- **NON CONFERIRE** contenitori pieni o parzialmente pieni che riportano uno dei simboli delle **sostanze pericolose**.

COSA CONFERIRE

Lattine e scatolame in alluminio o in banda stagnata (per esempio scatole da conserve, per tonno, pelati, frutta sciroppata, cibi per animali).

UMIDO

Il rifiuto umido è costituito da scarti alimentari e altri rifiuti biodegradabili. Differenziare male i rifiuti umidi non solo è uno spreco ma anche un danno, in discarica producono gas e liquami pericolosi mentre nell'inceneritore bruciano con difficoltà dal momento che contengono un'elevata percentuale di acqua. Una volta avviati negli impianti di compostaggio, questi rifiuti si trasformano in compost, un fertilizzante naturale che può essere utilizzato per restituire sostanza organica alla terra.

Il conferimento al servizio deve essere effettuato per mezzo di secchielli. Per mantenere il secchiello in adeguate condizioni di pulizia, il rifiuto può essere contenuto in sacchetti in materiale biodegradabile (Mater-Bi) forniti dal Comune.

COSA CONFERIRE

Scarti e avanzi di cucina, crudi e cotti, gusci d'uova, ossa, lisce di pesce, avanzi, di pane, bucce di frutta, scarti di verdura, tovaglioli e fazzoletti di carta, carta assorbente e da cucina (anche bagnata), filtri di tè, camomilla, tisane e fondi di caffè, fiori recisi (anche secchi), foglie e segatura (in piccola quantità), lettiera per animali SOLO SE BIODEGRADABILE (controllare sulla confezione), piatti monouso biodegradabili.

SECCO

Il rifiuto secco comprende tutti quei materiali che non possono essere riciclati.

Il conferimento al servizio deve essere effettuato per mezzo degli appositi sacchi trasparenti, non utilizzare sacchi neri per nessuna ragione.

Il rifiuto secco indifferenziato è quello con i costi di trattamento più alti da sostenere per la collettività di Ospedaletto, pertanto è di grande importanza gestire correttamente la raccolta differenziata, facendo attenzione a quello che viene gettato via.

COSA CONFERIRE

Carta trasparente, di alluminio, oleata, oggetti in plastica (giocattoli di piccole dimensioni, piatti e bicchieri, sacchetti, carta e confezioni di merendine e biscotti, pellicole), rasoi usa e getta, accendini e penne, porcellane, ceramiche, terracotte, tubetti vari e pannolini, lettiera per animali, video e musicassette.



Comune di
OSPEDALETTO
LODIGIANO

AGOSTO '23

1 Martedì S. Alfonso	VL	12 Sabato S. Giuliano		23 Mercoledì S. Rosa da Lima	SP S
2 Mercoledì S. Eusebio	SP S	13 Domenica S. Ippolito		24 Giovedì S. Bartolomeo Ap.	P U
3 Giovedì S. Lidia	P U	14 Lunedì S. Alfredo	U	25 Venerdì S. Ludovico	C
4 Venerdì S. Giovanni M.V.	C	15 Martedì Assunzione Maria V.		26 Sabato S. Alessandro M.	
5 Sabato S. Osvaldo		16 Mercoledì S. Rocco	SP S	27 Domenica S. Monica	
6 Domenica Trasfiguraz. N.S.		17 Giovedì S. Giacinto Conf.	P U	28 Lunedì S. Agostino	U
7 Lunedì S. Gaetano da T.	U	18 Venerdì S. Elena Imp.	C	29 Martedì Martirio S. Giovanni B.	VL
8 Martedì S. Domenico Conf.	VL	19 Sabato S. Ludovico		30 Mercoledì S. Faustina	SP S
9 Mercoledì S. Romano	SP S	20 Domenica S. Bernardo Ab.		31 Giovedì S. Aristide M.	P U
10 Giovedì S. Lorenzo M.	P U	21 Lunedì S. Pio X	U		
11 Venerdì S. Chiara	C	22 Martedì S. Maria Regina	VL		

P PLASTICA **C** CARTA **S** SECCO **U** UMIDO **VL** VETRO E LATTINE **SP** SPAZZAMENTO STR.

Si ricorda alla cittadinanza: nei giorni di spazzamento stradale, di non lasciare gli autoveicoli parcheggiati sulle strade e nelle piazze per non ostacolare il lavoro degli operatori che intervengono di primo mattino.

CODICI DI RICICLAGGIO RIFIUTI

PLASTICA



CARTA



VETRO



LATTINE



UMIDO



DIFFERENZIARE È MEGLIO! PICCOLI CONSIGLI PER UNA BUONA RACCOLTA

LA PLASTICA

La plastica non è biodegradabile e se ne produce in grandi quantità, smaltirla in modo corretto è molto importante. Allo stesso tempo è facile da riciclare però bisogna ricordare che ridurre il numero di imballaggi di plastica è il primo passo per la salvaguardia dell'ambiente: privilegiare prodotti sfusi o verificare che le confezioni siano prodotte con materiale riciclato o riutilizzabile.

Alcuni accorgimenti per una raccolta differenziata di qualità:

- **Schiacciare** bottiglie e contenitori in plastica in modo da ridurre il volume.
- **Rimuovere i residui di cibo** dai contenitori di plastica prima di gettarli via.
- Il conferimento al servizio deve essere effettuato per mezzo degli appositi **sacchi trasparenti** forniti dal Comune.
- **Attenzione** agli oggetti in plastica che non sono imballaggi, non vanno conferiti alla raccolta, devono essere considerati come rifiuto indifferenziato.

COSA CONFERIRE

Bottiglie in plastica per bevande, flaconi in plastica per l'igiene personale, flaconi in plastica di prodotti per la casa, sacchetti di plastica, piccoli giocattoli, barattoli, vaschette in plastica per alimenti, pellicole in plastica per imballaggi, frammenti di polistirolo, Piatti e bicchieri monouso in plastica, anche sporchi, ma privi di residui di alimenti.

LA CARTA

La carta è un prodotto naturale, rinnovabile e riciclabile. Carta e cartone possono ritornare a nuova vita sotto forma di nuovi prodotti; basta separarli accuratamente dal resto dei rifiuti.

Riciclare carta e cartone è molto semplice, basta seguire qualche semplice accorgimento

- **Appiattire** scatole e scatoloni per ridurre i volumi e facilitare il lavoro degli operatori della raccolta.
- **È molto importante non conferire** gli imballaggi con residui di cibo, scontrini, carta oleata, fazzoletti usati, carta sporca di sostanze velenose come vernici o solventi; questi materiali contaminano i materiali riciclabili.
- Punti metallici e nastri adesivi **vanno sempre tolti** da carta e cartone prima del conferimento.
- Il **conferimento al servizio** deve essere effettuato utilizzando sacchetti di carta e scatole di cartone. I giornali e le riviste possono essere confezionati in pacchi legati con lo spago.

COSA CONFERIRE

Riviste, libri, cartoncino, cartone ondulato, tetrapak. NB: Lettere riservate possono essere spezzettate per mantenere la privacy prima di essere destinate alla Raccolta Differenziata.

VETRO

Il vetro è uno degli elementi in assoluto più facili da riciclare; farlo è un'operazione molto semplice, ma a volte vengono commessi degli errori che non ne permettono il corretto riciclo. Il vetro può essere recuperato fino a sette volte, con temperature di fusione più basse proprio perchè l'elemento non è più grezzo, questo ne riduce l'impatto ambientale. **Verificate sempre che quel che si conferisce sia vetro e non qualcosa di simile** come ad esempio: porcellane, piatti, lampadine, tubi al neon, barattoli che potrebbero contenere agenti chimici. Questi prodotti fanno tutti parte della grande famiglia del vetro ma non si possono riciclare.

- **Svuotare e risciacquare** i contenitori di vetro prima del conferimento.

COSA CONFERIRE

Tutti gli imballaggi in vetro come bottiglie, barattoli, vasetti, di qualsiasi colore.

LATTINE E METALLI

Le lattine sono composte da diversi tipi di metalli, tra questi l'alluminio; riciclarlo comporta un minimo quantitativo di energia rispetto a quella usata per la sua produzione dalla materia prima. Differenziare correttamente le lattine diventa fondamentale considerato anche che si tratta di un materiale che può essere riciclato all'infinito.

Lattine e contenitori di metallo vengono ritirati insieme al vetro. Prima del conferimento è buona prassi:

- **Svuotare e risciacquare** i contenitori di metallo.
- **Verificare** che sulla lattina sia presente il simbolo "ALU".
- **NON CONFERIRE** contenitori pieni o parzialmente pieni che riportano uno dei simboli delle **sostanze pericolose**.

COSA CONFERIRE

Lattine e scatolame in alluminio o in banda stagnata (per esempio scatole da conserve, per tonno, pelati, frutta sciroppata, cibi per animali).

UMIDO

Il rifiuto umido è costituito da scarti alimentari e altri rifiuti biodegradabili. Differenziare male i rifiuti umidi non solo è uno spreco ma anche un danno, in discarica producono gas e liquami pericolosi mentre nell'inceneritore bruciano con difficoltà dal momento che contengono un'elevata percentuale di acqua. Una volta avviati negli impianti di compostaggio, questi rifiuti si trasformano in compost, un fertilizzante naturale che può essere utilizzato per restituire sostanza organica alla terra.

Il conferimento al servizio deve essere effettuato per mezzo di secchielli. Per mantenere il secchiello in adeguate condizioni di pulizia, il rifiuto può essere contenuto in sacchetti in materiale biodegradabile (Mater-Bi) forniti dal Comune.

COSA CONFERIRE

Scarti e avanzi di cucina, crudi e cotti, gusci d'uova, ossa, lisce di pesce, avanzi, di pane, bucce di frutta, scarti di verdura, tovaglioli e fazzoletti di carta, carta assorbente e da cucina (anche bagnata), filtri di tè, camomilla, tisane e fondi di caffè, fiori recisi (anche secchi), foglie e segatura (in piccola quantità), lettiera per animali SOLO SE BIODEGRADABILE (controllare sulla confezione), piatti monouso biodegradabili.

SECCO

Il rifiuto secco comprende tutti quei materiali che non possono essere riciclati.

Il conferimento al servizio deve essere effettuato per mezzo degli appositi sacchi trasparenti, non utilizzare sacchi neri per nessuna ragione.

Il rifiuto secco indifferenziato è quello con i costi di trattamento più alti da sostenere per la collettività di Ospedaletto, pertanto è di grande importanza gestire correttamente la raccolta differenziata, facendo attenzione a quello che viene gettato via.

COSA CONFERIRE

Carta trasparente, di alluminio, oleata, oggetti in plastica (giocattoli di piccole dimensioni, piatti e bicchieri, sacchetti, carta e confezioni di merendine e biscotti, pellicole), rasoi usa e getta, accendini e penne, porcellane, ceramiche, terracotte, tubetti vari e pannolini, lettiera per animali, video e musicassette.



Comune di
OSPEDALETTO
LODIGIANO

SETTEMBRE '23

1 Venerdì S. Egidio Ab. C	12 Martedì Ss. Nome di Maria VL	23 Sabato S. Pio da Pietrelcina
2 Sabato S. Elpidio V.	13 Mercoledì S. Giovanni Cris. SP S	24 Domenica S. Pacifico Conf.
3 Domenica S. Gregorio M.	14 Giovedì Esaltaz. S. Croce P U	25 Lunedì S. Aurelia U
4 Lunedì S. Rosalia U	15 Venerdì B.V. Addolorata C	26 Martedì Ss. Cosimo e Damiano VL
5 Martedì S. Vittorino V. VL	16 Sabato Ss. Cornelio e Cipriano	27 Mercoledì S. Vincenzo de P. SP S
6 Mercoledì S. Petronio SP S	17 Domenica S. Roberto B.	28 Giovedì S. Venceslao M. P U
7 Giovedì S. Regina P U	18 Lunedì S. Sofia M. U	29 Venerdì Ss. Michele, Gabriele e Raffaele C
8 Venerdì Nativ. B.V. Maria C	19 Martedì S. Gennaro V. VL	30 Sabato S. Girolamo Dottore
9 Sabato S. Sergio Papa	20 Mercoledì S. Eustachio SP S	
10 Domenica S. Nicola da Tol.	21 Giovedì S. Matteo Ap. P U	
11 Lunedì S. Diomede M. U	22 Venerdì S. Maurizio M. C	

P PLASTICA C CARTA S SECCO U UMIDO VL VETRO E LATTINE SP SPAZZAMENTO STR.

Si ricorda alla cittadinanza: nei giorni di spazzamento stradale, di non lasciare gli autoveicoli parcheggiati sulle strade e nelle piazze per non ostacolare il lavoro degli operatori che intervengono di primo mattino.

CODICI DI RICICLAGGIO RIFIUTI

PLASTICA



CARTA



VETRO



LATTINE



UMIDO



DIFFERENZIARE È MEGLIO! PICCOLI CONSIGLI PER UNA BUONA RACCOLTA

LA PLASTICA

La plastica non è biodegradabile e se ne produce in grandi quantità, smaltirla in modo corretto è molto importante. Allo stesso tempo è facile da riciclare però bisogna ricordare che ridurre il numero di imballaggi di plastica è il primo passo per la salvaguardia dell'ambiente: privilegiare prodotti sfusi o verificare che le confezioni siano prodotte con materiale riciclato o riutilizzabile.

Alcuni accorgimenti per una raccolta differenziata di qualità:

- **Schiacciare** bottiglie e contenitori in plastica in modo da ridurre il volume.
- **Rimuovere i residui di cibo** dai contenitori di plastica prima di gettarli via.
- Il conferimento al servizio deve essere effettuato per mezzo degli appositi **sacchi trasparenti** forniti dal Comune.
- **Attenzione** agli oggetti in plastica che non sono imballaggi, non vanno conferiti alla raccolta, devono essere considerati come rifiuto indifferenziato.

COSA CONFERIRE

Bottiglie in plastica per bevande, flaconi in plastica per l'igiene personale, flaconi in plastica di prodotti per la casa, sacchetti di plastica, piccoli giocattoli, barattoli, vaschette in plastica per alimenti, pellicole in plastica per imballaggi, frammenti di polistirolo, Piatti e bicchieri monouso in plastica, anche sporchi, ma privi di residui di alimenti.

LA CARTA

La carta è un prodotto naturale, rinnovabile e riciclabile. Carta e cartone possono ritornare a nuova vita sotto forma di nuovi prodotti; basta separarli accuratamente dal resto dei rifiuti.

Riciclare carta e cartone è molto semplice, basta seguire qualche semplice accorgimento

- **Appiattire** scatole e scatoloni per ridurre i volumi e facilitare il lavoro degli operatori della raccolta.
- **È molto importante non conferire** gli imballaggi con residui di cibo, scontrini, carta oleata, fazzoletti usati, carta sporca di sostanze velenose come vernici o solventi; questi materiali contaminano i materiali riciclabili.
- Punti metallici e nastri adesivi **vanno sempre tolti** da carta e cartone prima del conferimento.
- Il **conferimento al servizio** deve essere effettuato utilizzando sacchetti di carta e scatole di cartone. I giornali e le riviste possono essere confezionati in pacchi legati con lo spago.

COSA CONFERIRE

Riviste, libri, cartoncino, cartone ondulato, tetrapak. NB: Lettere riservate possono essere spezzettate per mantenere la privacy prima di essere destinate alla Raccolta Differenziata.

VETRO

Il vetro è uno degli elementi in assoluto più facili da riciclare; farlo è un'operazione molto semplice, ma a volte vengono commessi degli errori che non ne permettono il corretto riciclo. Il vetro può essere recuperato fino a sette volte, con temperature di fusione più basse proprio perchè l'elemento non è più grezzo, questo ne riduce l'impatto ambientale. **Verificate sempre che quel che si conferisce sia vetro e non qualcosa di simile** come ad esempio: porcellane, piatti, lampadine, tubi al neon, barattoli che potrebbero contenere agenti chimici. Questi prodotti fanno tutti parte della grande famiglia del vetro ma non si possono riciclare.

- **Svuotare e risciacquare** i contenitori di vetro prima del conferimento.

COSA CONFERIRE

Tutti gli imballaggi in vetro come bottiglie, barattoli, vasetti, di qualsiasi colore.

LATTINE E METALLI

Le lattine sono composte da diversi tipi di metalli, tra questi l'alluminio; riciclarlo comporta un minimo quantitativo di energia rispetto a quella usata per la sua produzione dalla materia prima. Differenziare correttamente le lattine diventa fondamentale considerato anche che si tratta di un materiale che può essere riciclato all'infinito.

Lattine e contenitori di metallo vengono ritirati insieme al vetro. Prima del conferimento è buona prassi:

- **Svuotare e risciacquare** i contenitori di metallo.
- **Verificare** che sulla lattina sia presente il simbolo "ALU".
- **NON CONFERIRE** contenitori pieni o parzialmente pieni che riportano uno dei simboli delle **sostanze pericolose**.

COSA CONFERIRE

Lattine e scatolame in alluminio o in banda stagnata (per esempio scatole da conserve, per tonno, pelati, frutta sciroppata, cibi per animali).

UMIDO

Il rifiuto umido è costituito da scarti alimentari e altri rifiuti biodegradabili. Differenziare male i rifiuti umidi non solo è uno spreco ma anche un danno, in discarica producono gas e liquami pericolosi mentre nell'inceneritore bruciano con difficoltà dal momento che contengono un'elevata percentuale di acqua. Una volta avviati negli impianti di compostaggio, questi rifiuti si trasformano in compost, un fertilizzante naturale che può essere utilizzato per restituire sostanza organica alla terra.

Il conferimento al servizio deve essere effettuato per mezzo di secchielli. Per mantenere il secchiello in adeguate condizioni di pulizia, il rifiuto può essere contenuto in sacchetti in materiale biodegradabile (Mater-Bi) forniti dal Comune.

COSA CONFERIRE

Scarti e avanzi di cucina, crudi e cotti, gusci d'uova, ossa, lisce di pesce, avanzi, di pane, bucce di frutta, scarti di verdura, tovaglioli e fazzoletti di carta, carta assorbente e da cucina (anche bagnata), filtri di tè, camomilla, tisane e fondi di caffè, fiori recisi (anche secchi), foglie e segatura (in piccola quantità), lettiera per animali SOLO SE BIODEGRADABILE (controllare sulla confezione), piatti monouso biodegradabili.

SECCO

Il rifiuto secco comprende tutti quei materiali che non possono essere riciclati.

Il conferimento al servizio deve essere effettuato per mezzo degli appositi sacchi trasparenti, non utilizzare sacchi neri per nessuna ragione.

Il rifiuto secco indifferenziato è quello con i costi di trattamento più alti da sostenere per la collettività di Ospedaletto, pertanto è di grande importanza gestire correttamente la raccolta differenziata, facendo attenzione a quello che viene gettato via.

COSA CONFERIRE

Carta trasparente, di alluminio, oleata, oggetti in plastica (giocattoli di piccole dimensioni, piatti e bicchieri, sacchetti, carta e confezioni di merendine e biscotti, pellicole), rasoi usa e getta, accendini e penne, porcellane, ceramiche, terracotte, tubetti vari e pannolini, lettiera per animali, video e musicassette.



Comune di
OSPEDALETTO
LODIGIANO


OTTOBRE '23

1 Domenica S. Teresa del B.G.					
2 Lunedì Ss. Angeli Custodi				U	
3 Martedì S. Gerardo Ab.				VL	
4 Mercoledì S. Francesco d'Assisi			SP S		
5 Giovedì S. Placido M.			P U		
6 Venerdì S. Bruno Ab.			C		
7 Sabato N.S. del Rosario					
8 Domenica S. Pelagia					
9 Lunedì S. Dionigi				U	
10 Martedì S. Daniele M.				VL	
11 Mercoledì S. Firmino V.			SP S		
12 Giovedì S. Serafino Capp.			P U		
13 Venerdì S. Edoardo Re			C		
14 Sabato S. Callisto I Papa					
15 Domenica S. Teresa d'Avila					
16 Lunedì S. Edvige				U	
17 Martedì S. Ignazio d'A.				VL	
18 Mercoledì S. Luca Evang.			SP S		
19 Giovedì S. Isacco M.			P U		
20 Venerdì S. Irene			C		
21 Sabato S. Orsola					
22 Domenica S. Donato V.					
23 Lunedì S. Giovanni da C.					U
24 Martedì S. Antonio M.C.				VL	
25 Mercoledì S. Crispino			SP S		
26 Giovedì S. Evaristo Papa			P U		
27 Venerdì S. Fiorenzo V.			C		
28 Sabato S. Simone					
29 Domenica S. Ermelinda					
30 Lunedì S. Germano V.				U	
31 Martedì S. Lucilla				VL	

P PLASTICA **C** CARTA **S** SECCO **U** UMIDO **VL** VETRO E LATTINE **SP** SPAZZAMENTO STR.

Si ricorda alla cittadinanza: nei giorni di spazzamento stradale, di non lasciare gli autoveicoli parcheggiati sulle strade e nelle piazze per non ostacolare il lavoro degli operatori che intervengono di primo mattino.

CODICI DI RICICLAGGIO RIFIUTI



DIFFERENZIARE È MEGLIO! PICCOLI CONSIGLI PER UNA BUONA RACCOLTA

LA PLASTICA

La plastica non è biodegradabile e se ne produce in grandi quantità, smaltirla in modo corretto è molto importante. Allo stesso tempo è facile da riciclare però bisogna ricordare che ridurre il numero di imballaggi di plastica è il primo passo per la salvaguardia dell'ambiente: privilegiare prodotti sfusi o verificare che le confezioni siano prodotte con materiale riciclato o riutilizzabile.

Alcuni accorgimenti per una raccolta differenziata di qualità:

- **Schiacciare** bottiglie e contenitori in plastica in modo da ridurre il volume.
- **Rimuovere i residui di cibo** dai contenitori di plastica prima di gettarli via.
- Il conferimento al servizio deve essere effettuato per mezzo degli appositi **sacchi trasparenti** forniti dal Comune.
- **Attenzione** agli oggetti in plastica che non sono imballaggi, non vanno conferiti alla raccolta, devono essere considerati come rifiuto indifferenziato.

COSA CONFERIRE

Bottiglie in plastica per bevande, flaconi in plastica per l'igiene personale, flaconi in plastica di prodotti per la casa, sacchetti di plastica, piccoli giocattoli, barattoli, vaschette in plastica per alimenti, pellicole in plastica per imballaggi, frammenti di polistirolo, Piatti e bicchieri monouso in plastica, anche sporchi, ma privi di residui di alimenti.

LA CARTA

La carta è un prodotto naturale, rinnovabile e riciclabile. Carta e cartone possono ritornare a nuova vita sotto forma di nuovi prodotti; basta separarli accuratamente dal resto dei rifiuti.

Riciclare carta e cartone è molto semplice, basta seguire qualche semplice accorgimento

- **Appiattire** scatole e scatoloni per ridurre i volumi e facilitare il lavoro degli operatori della raccolta.
- **È molto importante non conferire** gli imballaggi con residui di cibo, scontrini, carta oleata, fazzoletti usati, carta sporca di sostanze velenose come vernici o solventi; questi materiali contaminano i materiali riciclabili.
- Punti metallici e nastri adesivi **vanno sempre tolti** da carta e cartone prima del conferimento.
- Il **conferimento al servizio** deve essere effettuato utilizzando sacchetti di carta e scatole di cartone. I giornali e le riviste possono essere confezionati in pacchi legati con lo spago.

COSA CONFERIRE

Riviste, libri, cartoncino, cartone ondulato, tetrapak. NB: Lettere riservate possono essere spezzettate per mantenere la privacy prima di essere destinate alla Raccolta Differenziata.

VETRO

Il vetro è uno degli elementi in assoluto più facili da riciclare; farlo è un'operazione molto semplice, ma a volte vengono commessi degli errori che non ne permettono il corretto riciclo. Il vetro può essere recuperato fino a sette volte, con temperature di fusione più basse proprio perchè l'elemento non è più grezzo, questo ne riduce l'impatto ambientale. **Verificate sempre che quel che si conferisce sia vetro e non qualcosa di simile** come ad esempio: porcellane, piatti, lampadine, tubi al neon, barattoli che potrebbero contenere agenti chimici. Questi prodotti fanno tutti parte della grande famiglia del vetro ma non si possono riciclare.

- **Svuotare e risciacquare** i contenitori di vetro prima del conferimento.

COSA CONFERIRE

Tutti gli imballaggi in vetro come bottiglie, barattoli, vasetti, di qualsiasi colore.

LATTINE E METALLI

Le lattine sono composte da diversi tipi di metalli, tra questi l'alluminio; riciclarlo comporta un minimo quantitativo di energia rispetto a quella usata per la sua produzione dalla materia prima. Differenziare correttamente le lattine diventa fondamentale considerato anche che si tratta di un materiale che può essere riciclato all'infinito.

Lattine e contenitori di metallo vengono ritirati insieme al vetro. Prima del conferimento è buona prassi:

- **Svuotare e risciacquare** i contenitori di metallo.
- **Verificare** che sulla lattina sia presente il simbolo "ALU".
- **NON CONFERIRE** contenitori pieni o parzialmente pieni che riportano uno dei simboli delle **sostanze pericolose**.

COSA CONFERIRE

Lattine e scatolame in alluminio o in banda stagnata (per esempio scatole da conserve, per tonno, pelati, frutta sciroppata, cibi per animali).

UMIDO

Il rifiuto umido è costituito da scarti alimentari e altri rifiuti biodegradabili. Differenziare male i rifiuti umidi non solo è uno spreco ma anche un danno, in discarica producono gas e liquami pericolosi mentre nell'inceneritore bruciano con difficoltà dal momento che contengono un'elevata percentuale di acqua. Una volta avviati negli impianti di compostaggio, questi rifiuti si trasformano in compost, un fertilizzante naturale che può essere utilizzato per restituire sostanza organica alla terra.

Il conferimento al servizio deve essere effettuato per mezzo di secchielli. Per mantenere il secchiello in adeguate condizioni di pulizia, il rifiuto può essere contenuto in sacchetti in materiale biodegradabile (Mater-Bi) forniti dal Comune.

COSA CONFERIRE

Scarti e avanzi di cucina, crudi e cotti, gusci d'uova, ossa, lisce di pesce, avanzi, di pane, bucce di frutta, scarti di verdura, tovaglioli e fazzoletti di carta, carta assorbente e da cucina (anche bagnata), filtri di tè, camomilla, tisane e fondi di caffè, fiori recisi (anche secchi), foglie e segatura (in piccola quantità), lettiera per animali SOLO SE BIODEGRADABILE (controllare sulla confezione), piatti monouso biodegradabili.

SECCO

Il rifiuto secco comprende tutti quei materiali che non possono essere riciclati.

Il conferimento al servizio deve essere effettuato per mezzo degli appositi sacchi trasparenti, non utilizzare sacchi neri per nessuna ragione.

Il rifiuto secco indifferenziato è quello con i costi di trattamento più alti da sostenere per la collettività di Ospedaletto, pertanto è di grande importanza gestire correttamente la raccolta differenziata, facendo attenzione a quello che viene gettato via.

COSA CONFERIRE

Carta trasparente, di alluminio, oleata, oggetti in plastica (giocattoli di piccole dimensioni, piatti e bicchieri, sacchetti, carta e confezioni di merendine e biscotti, pellicole), rasoi usa e getta, accendini e penne, porcellane, ceramiche, terracotte, tubetti vari e pannolini, lettiera per animali, video e musicassette.



Comune di
OSPEDALETTO
LODIGIANO

NOVEMBRE '23

1	Mercoledì Tutti i Santi	
2	Giovedì Commemoraz. Defunti	P U
3	Venerdì S. Martino	C
4	Sabato S. Carlo Borromeo	
5	Domenica S. Zaccaria Prof.	
6	Lunedì S. Leonardo Ab.	U
7	Martedì S. Ernesto Ab.	VL
8	Mercoledì S. Goffredo V.	SP S
9	Giovedì S. Oreste	P U
10	Venerdì S. Leone Magno	C
11	Sabato S. Martino di Tours	

12	Domenica S. Renato M.	
13	Lunedì S. Diego	U
14	Martedì S. Giocondo V.	VL
15	Mercoledì S. Alberto M.	SP S
16	Giovedì S. Margherita di S.	P U
17	Venerdì S. Elisabetta	C
18	Sabato S. Oddone Ab.	
19	Domenica S. Fausto M.	
20	Lunedì S. Benigno	U
21	Martedì Presentaz. B.V. Maria	VL
22	Mercoledì S. Cecilia V.	SP S

23	Giovedì S. Clemente Papa	P U
24	Venerdì S. Flora	C
25	Sabato S. Caterina d'Aless.	
26	Domenica Cristo Re	
27	Lunedì S. Massimo	U
28	Martedì S. Giacomo Franc.	VL
29	Mercoledì S. Saturnino	SP S
30	Giovedì S. Andrea Ap.	P U

P PLASTICA **C** CARTA **S** SECCO **U** UMIDO **VL** VETRO E LATTINE **SP** SPAZZAMENTO STR.

Si ricorda alla cittadinanza: nei giorni di spazzamento stradale, di non lasciare gli autoveicoli parcheggiati sulle strade e nelle piazze per non ostacolare il lavoro degli operatori che intervengono di primo mattino.

CODICI DI RICICLAGGIO RIFIUTI

PLASTICA



CARTA



VETRO



LATTINE



UMIDO



DIFFERENZIARE È MEGLIO! PICCOLI CONSIGLI PER UNA BUONA RACCOLTA

LA PLASTICA

La plastica non è biodegradabile e se ne produce in grandi quantità, smaltirla in modo corretto è molto importante. Allo stesso tempo è facile da riciclare però bisogna ricordare che ridurre il numero di imballaggi di plastica è il primo passo per la salvaguardia dell'ambiente: privilegiare prodotti sfusi o verificare che le confezioni siano prodotte con materiale riciclato o riutilizzabile.

Alcuni accorgimenti per una raccolta differenziata di qualità:

- **Schiacciare** bottiglie e contenitori in plastica in modo da ridurre il volume.
- **Rimuovere i residui di cibo** dai contenitori di plastica prima di gettarli via.
- Il conferimento al servizio deve essere effettuato per mezzo degli appositi **sacchi trasparenti** forniti dal Comune.
- **Attenzione** agli oggetti in plastica che non sono imballaggi, non vanno conferiti alla raccolta, devono essere considerati come rifiuto indifferenziato.

COSA CONFERIRE

Bottiglie in plastica per bevande, flaconi in plastica per l'igiene personale, flaconi in plastica di prodotti per la casa, sacchetti di plastica, piccoli giocattoli, barattoli, vaschette in plastica per alimenti, pellicole in plastica per imballaggi, frammenti di polistirolo, Piatti e bicchieri monouso in plastica, anche sporchi, ma privi di residui di alimenti.

LA CARTA

La carta è un prodotto naturale, rinnovabile e riciclabile. Carta e cartone possono ritornare a nuova vita sotto forma di nuovi prodotti; basta separarli accuratamente dal resto dei rifiuti.

Riciclare carta e cartone è molto semplice, basta seguire qualche semplice accorgimento

- **Appiattire** scatole e scatoloni per ridurre i volumi e facilitare il lavoro degli operatori della raccolta.
- **È molto importante non conferire** gli imballaggi con residui di cibo, scontrini, carta oleata, fazzoletti usati, carta sporca di sostanze velenose come vernici o solventi; questi materiali contaminano i materiali riciclabili.
- Punti metallici e nastri adesivi **vanno sempre tolti** da carta e cartone prima del conferimento.
- Il **conferimento al servizio** deve essere effettuato utilizzando sacchetti di carta e scatole di cartone. I giornali e le riviste possono essere confezionati in pacchi legati con lo spago.

COSA CONFERIRE

Riviste, libri, cartoncino, cartone ondulato, tetrapak. NB: Lettere riservate possono essere spezzettate per mantenere la privacy prima di essere destinate alla Raccolta Differenziata.

VETRO

Il vetro è uno degli elementi in assoluto più facili da riciclare; farlo è un'operazione molto semplice, ma a volte vengono commessi degli errori che non ne permettono il corretto riciclo. Il vetro può essere recuperato fino a sette volte, con temperature di fusione più basse proprio perchè l'elemento non è più grezzo, questo ne riduce l'impatto ambientale. **Verificate sempre che quel che si conferisce sia vetro e non qualcosa di simile** come ad esempio: porcellane, piatti, lampadine, tubi al neon, barattoli che potrebbero contenere agenti chimici. Questi prodotti fanno tutti parte della grande famiglia del vetro ma non si possono riciclare.

- **Svuotare e risciacquare** i contenitori di vetro prima del conferimento.

COSA CONFERIRE

Tutti gli imballaggi in vetro come bottiglie, barattoli, vasetti, di qualsiasi colore.

LATTINE E METALLI

Le lattine sono composte da diversi tipi di metalli, tra questi l'alluminio; riciclarlo comporta un minimo quantitativo di energia rispetto a quella usata per la sua produzione dalla materia prima. Differenziare correttamente le lattine diventa fondamentale considerato anche che si tratta di un materiale che può essere riciclato all'infinito.

Lattine e contenitori di metallo vengono ritirati insieme al vetro. Prima del conferimento è buona prassi:

- **Svuotare e risciacquare** i contenitori di metallo.
- **Verificare** che sulla lattina sia presente il simbolo "ALU".
- **NON CONFERIRE** contenitori pieni o parzialmente pieni che riportano uno dei simboli delle **sostanze pericolose**.

COSA CONFERIRE

Lattine e scatolame in alluminio o in banda stagnata (per esempio scatole da conserve, per tonno, pelati, frutta sciroppata, cibi per animali).

UMIDO

Il rifiuto umido è costituito da scarti alimentari e altri rifiuti biodegradabili. Differenziare male i rifiuti umidi non solo è uno spreco ma anche un danno, in discarica producono gas e liquami pericolosi mentre nell'inceneritore bruciano con difficoltà dal momento che contengono un'elevata percentuale di acqua. Una volta avviati negli impianti di compostaggio, questi rifiuti si trasformano in compost, un fertilizzante naturale che può essere utilizzato per restituire sostanza organica alla terra.

Il conferimento al servizio deve essere effettuato per mezzo di secchielli. Per mantenere il secchiello in adeguate condizioni di pulizia, il rifiuto può essere contenuto in sacchetti in materiale biodegradabile (Mater-Bi) forniti dal Comune.

COSA CONFERIRE

Scarti e avanzi di cucina, crudi e cotti, gusci d'uova, ossa, lisce di pesce, avanzi, di pane, bucce di frutta, scarti di verdura, tovaglioli e fazzoletti di carta, carta assorbente e da cucina (anche bagnata), filtri di tè, camomilla, tisane e fondi di caffè, fiori recisi (anche secchi), foglie e segatura (in piccola quantità), lettiera per animali SOLO SE BIODEGRADABILE (controllare sulla confezione), piatti monouso biodegradabili.

SECCO

Il rifiuto secco comprende tutti quei materiali che non possono essere riciclati.

Il conferimento al servizio deve essere effettuato per mezzo degli appositi sacchi trasparenti, non utilizzare sacchi neri per nessuna ragione.

Il rifiuto secco indifferenziato è quello con i costi di trattamento più alti da sostenere per la collettività di Ospedaletto, pertanto è di grande importanza gestire correttamente la raccolta differenziata, facendo attenzione a quello che viene gettato via.

COSA CONFERIRE

Carta trasparente, di alluminio, oleata, oggetti in plastica (giocattoli di piccole dimensioni, piatti e bicchieri, sacchetti, carta e confezioni di merendine e biscotti, pellicole), rasoi usa e getta, accendini e penne, porcellane, ceramiche, terracotte, tubetti vari e pannolini, lettiera per animali, video e musicassette.



Comune di
OSPEDALETTO
LODIGIANO


DICEMBRE '23

1 Venerdì S. Ansano	C	12 Martedì S. Giovanna F.	VL	23 Sabato S. Giovanni da K.
2 Sabato S. Bibiana		13 Mercoledì S. Lucia	SP S	24 Domenica IV di Avvento
3 Domenica I di Avvento		14 Giovedì S. Giovanni D.Cr.	P U	25 Lunedì Natale del Signore
4 Lunedì S. Barbara	U	15 Venerdì S. Valeriano	C	26 Martedì S. Stefano
5 Martedì S. Giulio M.	VL	16 Sabato S. Albina		27 Mercoledì S. Giovanni Ap.
6 Mercoledì S. Nicola	SP S	17 Domenica III di Avvento		28 Giovedì Ss. Innocenti Martiri
7 Giovedì S. Ambrogio	P U	18 Lunedì S. Graziano	U	29 Venerdì S. Tommaso Becket
8 Venerdì Immacolata Concezione	C	19 Martedì S. Fausta	VL	30 Sabato S. Eugenio V.
9 Sabato S. Siro		20 Mercoledì S. Liberato	SP S	31 Domenica S. Silvestro Papa
10 Domenica II di Avvento		21 Giovedì S. Pietro Canisio	P U	
11 Lunedì S. Damaso	U	22 Venerdì S. Francesca Cabrini	C	

P PLASTICA **C** CARTA **S** SECCO **U** UMIDO **VL** VETRO E LATTINE **SP** SPAZZAMENTO STR.

Si ricorda alla cittadinanza: nei giorni di spazzamento stradale, di non lasciare gli autoveicoli parcheggiati sulle strade e nelle piazze per non ostacolare il lavoro degli operatori che intervengono di primo mattino.


CODICI DI RICICLAGGIO RIFIUTI



- P** PLASTIC
- C** PAPER
- S** COMPOSITE/UNSORTED WASTE
- U** ORGANIC/BIODEGRADABLE WASTE
- VL** GLASS AND CANS
- SP** STREET SWEEPING OPERATION

To citizenry: we kindly remind not to park cars on streets and parking lots during street sweeping days to guarantee operations' safety. Activities are scheduled on early morning.

RECYCLABLE MATERIALS CODES



كرتون
بلور
علب
فضلات عضوية
بلاستيك

الرجاء من المتساكنين أيام القيام بتنظيف الشوارع أن لا يتركوا السيارات على الحافة وفي الساحات من أجل ترك العمال القيام بواجبهم في الصباح الباكر شكرا



COMUNE DI OSPEDALETTO LODIGIANO

Piazza Roma, 6 – Ospedaletto Lodigiano (LO)

Telefono: 0377 86601

www.comune.ospedalettolodigiano.lo.it



NUMERO PRENOTAZIONI
800.533.616

utilizzabile per la prenotazione dei servizi di raccolta rifiuti ingombranti porta a porta.
Ritiro domiciliare degli ingombranti (1° lunedì del mese, con prenotazione obbligatoria).

PIATTAFORMA ECOLOGICA

ORA SOLARE

LUNEDÌ: DALLE ORE 14.00 ALLE ORE 17.00

GIOVEDÌ: DALLE ORE 14.00 ALLE ORE 17.00

SABATO: DALLE 9.30 ALLE 12.00 - E DALLE 14.00 ALLE 17.00

ORA LEGALE

LUNEDÌ: DALLE ORE 15.00 ALLE ORE 18.00

GIOVEDÌ: DALLE ORE 15.00 ALLE ORE 18.00

SABATO: DALLE 9.30 ALLE 12.00 - E DALLE 15.00 ALLE 18.00

RIFIUTI CONFERIBILI SOLO DA UTENZE DOMESTICHE (FAMIGLIE)	CODICI C.E.R.
PNEUMATICI FUORI USO	160103
FILTRI OLIO	160107
RIFIUTI MISTI DELL'ATTIVITA' DI COSTRUZIONE E DEMOLIZIONE	170904
TUBI FLUORESCENTI/LAMPADINE A RISPARMIO ENERGETICO (RAEE R5)	200121
FRIGORIFERI CONGELATORI CONDIZIONATORI (RAEE R1)	200123
TV E MONITOR (RAEE R3)	200135
OLI E GRASSI COMMESTIBILI	200125
OLI MINERALI ESAUSTI	200126
VERNICI E INCHIOSTRI	00127
FARMACI	200132
BATTERIE ED ACCOMULATORI AL PIOMBO	200133

RIFIUTI CONFERIBILI DA TUTTE LE UTENZE	CODICI C.E.R.
LAVATRICI ASCIUGATRICI LAVASTOVIGLIE FORNI ELETTRICI (RAEE R2)	200136
PICCOLI ELETTRODOMESTICI, GIOCATTOLE ELETTRICI, PC E RELATIVE PERIFERICHE (RAEE R4)	200136
RIFIUTI DI LEGNO	200138
ROTTAMI METALLICI	200140
SFALCI E POTATURE	200201
RIFIUTI INGOMBRANTI	200307
CARTUCCE E TONER	080318
IMBALLAGGI IN PLASTICA	150102
IMBALLAGGI IN VETRO	105107
CARTA E CARTONE	200101