



<http://www.minikuru.net/tnks/>

ブログ <http://blog.goo.ne.jp/tutitokaze>

2020.6.25号



親子で畑で遊ぼう！

第3回 6/20

ついに、こえどファームに子どもたちが戻ってきましたぁー！

3月から中止が続いていた「親子で畑で遊ぼう」は6月20日より再開いたしました。朝からそよそよと風が吹き、6月のファームとは思えないほどの清々しさ。絶好の畑日和です。神様がこの日を祝福してくれているかのようです。でも、雨で一週順延してこの日を迎えたわけなので、お天道様は気まぐれですよ…。

6月のこえどファームの恒例行事といえば、ジャガイモの収穫。自分たちで植えたジャガイモを収穫するのが本来の姿。でも、今年ばかりは仕方ありません。スタッフに植えてもらったジャガイモを収穫しました。いつもなら「オー！」とか「デッカ〜イ！」とか、あちこちから聞こえてくるのに、今年はあまり聞こえてきません。どうやら小粒だったようです。ついつい大きさを数に気を取られてしまいましたが、でもこの日はみんなで一緒に収穫できたことが何よりの喜びです。



6月のもう一つの恒例行事はニンニクの収穫。数日続いた雨のためニンニクはたっぷり水を含んでいます。引き抜こうとしても手がすべって、子どもたちでは収穫は無理そうです。代わりにスタッフが収穫しました。ファームで乾燥させて、次回お持ち帰りいただくと思います。

ネジバナ、何かのサナギ、アマガエル、アオダイショウの子などなど、色んなものを見つけて来るいつもの子どもたちが戻ってきてくれたことを心から嬉しく思います。これからみんなで思う存分こえどファームを楽しんでいこうな！

今年はいつも以上に熱中症に気を配らなければなりません。コロナ&熱中症対策にご協力よろしくをお願いいたします。

- ・屋外でマスクをしていると心拍数や呼吸数、血中二酸化炭素濃度、体感温度が上昇するなど、体に負担がかかり、熱中症になりやすくなります。作業中、お隣さんとの距離が十分とれる時(2m以上)はマスクを外していただいて構いません。
- ・熱中症防止の観点からスタッフはマスクを外して作業する機会が多い旨、ご了承ください。
- ・のどが渇いていなくても、こまめに水分補給をしてください。
- ・疲れを感じる前に休むようにしてください。
- ・少しでも体調に異変を感じたら、すぐに作業をやめて日陰や風通しの良い場所へ移動して休んでください。マスクをしていたら外してください。
- ・周りの人の様子にもぜひ気を配ってください。
- ・レジャーシートやテントはお隣さんとなるべく離れて張ってください。
- ・現状ではアルコールや薬用石鹸を十分に準備できないため、当面の間は各自でご用意いただくと助かります。

『こえどファーム夏のオープンデー』

ご家族でいつでも野菜を収穫できるように、今年もこえどファームを期間限定でオープンします。ファームの美味しいナスとミニトマトをお腹いっぱい食べてください。収穫と一緒に草取りもね。

期 間	8月31日(月)までの毎日 (8月13日~15日を除く)
時 間	午前9時~午後4時

注意事項

- ・虫さされやケガにはご注意ください。
- ・ケガや事故等の責任は負いかねますので、十分ご注意ください。
- ・例年と同じように、大きくなり過ぎた実はスタッフが皆さんに代わって食べさせて頂きます。さて、今回は野菜の手入れと収穫、ニンジンの種まき、クワガタ&畑 de 体操教室などを予定しています。詳しくは、メールで。

親子で畑で遊ぼう！ 第4回

7月11日(土) 10:00~14:00

野菜の手入れ、クワガタ&畑 de 体操教室ほか
持ち物：帽子、手袋、長靴、タオル、飲み物、昼食
ハサミ、My バック、My 食器ほか

畑をみんなで楽しもう！

新型コロナの感染拡大防止のため、3月下旬から活動自粛に入ったこえどファームですが、緊急事態宣言の解除を受けて、5月29日から再開いたしました。この日は再会を祝うかのような絶好の畑日和、久しぶりの畑仕事をヘトヘトになるまで楽しみました。こうしてメンバー



全員が無事に顔を合わすことができたのは、何物にも代え難いことです。ただ、一つ残念なのは南公民館の方針でハーブ講座も含めて新規申込みをキャンセルさせていただいたことです。

申込みいただいた方には申し訳ない気持ちでいっぱいです。今年度は継続組だけの活動になります。感染防止策を講じつつ、これから存分に畑仕事を楽しんでいきたいと思っております。

さて、自粛期間中は有志でシフトを組んで作業を続けてきました。ステイホーム≠ステイファーム、火・金に限らず畑に出られたこともあって、作業は普段以上に進みました。畑作業以外では、リモートミーティングにも挑戦してみました。マイク&カメラ付きPCがスマホがないと参加出来ませんが、意外と簡単に出来るので、雨で畑に出られないときなどはやってみるのも面白いかもしれませんよ。

畑でハーブを育てよう！

新型コロナの外出自粛が解除され、待ちに待った講座が始まりました。生憎の雨の中でしたが、スタッフと今年度の計画を立案、再確認しました。6月の“畑でハーブを育てよう”は、シューズキーパー作りです。シューズの臭いや湿気を取るもので今の時期にピッタリ！カモミール・ラベンダー・ローズマリー等パリパリのハーブとレモングラス・ペパーミント等の精油を綿に数滴加え、子供用靴下に詰めリボンをあしらいました。とっても可愛く簡単に出来上がりました。



その後、畑の様子を見に行きました。マロウの花を摘んだり、空いたスペースに次回で使う藍の苗を植えたりしました。藍が大きくなるのが楽しみです。今年度もハーブの恵みに感謝です。

(永井)




畑でハーブを育てよう！

7月11日(土) 10:00~12:00

藍のたたき染め&管理作業

持ち物：帽子、手袋、長靴、マスク、飲み物

7月のこえどファーム

日	月	火	水	木	金	土
			1	2	3	4
					畑をみんなで楽しもう アグリチャレンジ	
5	6	7	8	9	10	11
		畑をみんなで楽しもう			畑をみんなで楽しもう アグリチャレンジ	親子で畑で遊ぼう 畑のハーブを育てよう
12	13	14	15	16	17	18
		畑をみんなで楽しもう			畑をみんなで楽しもう アグリチャレンジ	順延日
19	20	21	22	23	24	25
		畑をみんなで楽しもう			畑をみんなで楽しもう アグリチャレンジ	
26	27	28	29	30	31	
		畑をみんなで楽しもう			畑をみんなで楽しもう アグリチャレンジ	

◆編集なんてしてないけど編集後記◆

こえどファーム通信の初刊は2006年3月25日。これまで一度も休んだことはなかったけど、今回初めて2か月間休みました。こんなことが二度と起きないことを願うのみ。(ま)

発行 特定非営利活動法人 土と風の舎

〒350-1124 埼玉県川越市新宿町 6-14-10

TEL.049-248-9485 FAX.049-248-9486

E-mail.tutitokaze@arion.ocn.ne.jp