

Erfolgsrechnung Familienverein Urdorf

von: 01.01.2022 01.01.2021
 bis: 31.12.2022 31.12.2021

Ertrag

Nettoerlöse aus Lieferung und Leistung

| | | |
|--|-------------------|------------------|
| 3000 Erlöse aus Lieferung und Leistung | 117'413.87 | 93'250.46 |
| Babysitterkurs | 2'412.00 | 0.00 |
| Cafeteria | 6'126.51 | 3'798.51 |
| Chlausezmorge | 120.00 | 0.00 |
| diverse Veranstaltungen | 359.00 | 407.90 |
| Ferienstpass | 12'726.95 | 7'189.30 |
| FerienSpass | 0.00 | 0.00 |
| Flohmarkt | 231.50 | 0.00 |
| Grundlohn | 7'500.00 | 7'500.00 |
| Kerzenziehen | 11'311.43 | 4'552.15 |
| Kindercoiffeur | 420.00 | 380.00 |
| Kleiderbörse | 5'713.98 | 7'360.60 |
| Krabbelgruppe | 482.00 | 98.00 |
| Krabbelturnen | 1'063.20 | 335.00 |
| Lagermiete | 0.00 | 750.00 |
| Mitgliederbeiträge | 7'640.00 | 8'160.00 |
| Ponyplausch | 1'468.20 | 0.00 |
| Räbeliechtliumzug | 378.95 | 300.00 |
| Spenden | 80.00 | 780.00 |
| Spielgruppe | 25'933.00 | 23'635.00 |
| Subventionen Gemeinde Urdorf | 20'000.00 | 20'000.00 |
| Theater | 541.15 | 0.00 |
| Vermietungen FAZE | 12'906.00 | 8'004.00 |
| 3800 Erlösminderungen | 0.00 | 0.00 |
| 3809 MWST Saldosteuersatz | 0.00 | 0.00 |
| 3900 Bestandesänderungen an unfertigen und fertigen Erzeugnissen sowie an nicht fakturierten Dienstleistungen | 0.00 | 0.00 |
| Total Nettoerlöse aus Lieferung und Leistung 100% | 117'413.87 | 93'250.46 |
| Total Ertrag | 117'413.87 | 93'250.46 |

Erfolgsrechnung Familienverein Urdorf

von: 01.01.2022 01.01.2021
 bis: 31.12.2022 31.12.2021

Aufwand

Materialaufwand

| | | |
|--|-----------|-----------|
| 4000 Materialaufwand | 31'900.30 | 20'064.42 |
| Babysitterkurs | 2'414.00 | 0.00 |
| Bürzelbaum | 1'348.95 | 1'616.60 |
| Cafeteria | 1'213.60 | 379.10 |
| Chlausmorge | 73.75 | 0.00 |
| diverse Veranstaltungen | 307.00 | 640.87 |
| FerienSpass | 12'531.85 | 6'619.05 |
| Kerzenziehen | 7'302.65 | 2'858.45 |
| Kleiderbörse | 2'117.30 | 5'204.00 |
| Krabbeltturnen | 30.00 | 240.00 |
| Mitgliederbeiträge | 70.10 | 65.30 |
| Ponyplausch | 1'350.00 | 0.00 |
| Reparaturen/Abschreibungen | 435.40 | 0.00 |
| Sommerfest | 175.65 | 0.00 |
| Spielgruppe | 472.90 | 580.60 |
| Teamessen | 1'376.00 | 1'860.45 |
| Theater | 264.10 | 0.00 |
| Vermietungen FAZE | 417.05 | 0.00 |
| 4900 Bestandesänderungen und Material-/Warenverluste | 0.00 | 0.00 |

Total Materialaufwand 27.17% **31'900.30** **20'064.42**

Bruttoergebnis nach Material- und Warenaufwand **85'513.57** **73'186.04**

Personalaufwand

| | | |
|---|-----------|-----------|
| 5000 Lohnaufwand | 46'550.30 | 42'219.35 |
| FerienSpass | 0.00 | 600.00 |
| Grundlohn | 44'088.20 | 39'818.55 |
| Spielgruppe | 360.00 | 0.00 |
| Zulagen | 2'102.10 | 1'800.80 |
| 5700 Sozialversicherungsaufwand | 3'671.35 | 5'511.50 |
| AHV1 - ZH - Zürich | 2'847.35 | 4'844.00 |
| FAK1 - Familienausgleichskasse SVA Zürich | 534.25 | 439.70 |
| UVG1 - Zürich | 289.75 | 227.80 |
| 5800 Übriger Personalaufwand | 1'650.59 | 138.00 |
| Grundlohn | 1'420.00 | 0.00 |
| Spesen | 230.59 | 138.00 |

Total Personalaufwand 44.18% **51'872.24** **47'868.85**

Bruttoergebnis nach Personalaufwand **33'641.33** **25'317.19**

Erfolgsrechnung Familienverein Urdorf

von: 01.01.2022 01.01.2021
bis: 31.12.2022 31.12.2021

| Übriger betrieblicher Aufwand | | |
|---|------------------|------------------|
| 6000 Übriger betrieblicher Aufwand | 23'142.00 | 19'883.55 |
| Büroaufwand | 255.50 | 409.20 |
| Geschenke | 232.30 | 659.20 |
| Internet | 929.80 | 1'378.15 |
| Miete FAZE | 18'849.00 | 16'237.50 |
| Reparaturen/Abschreibungen | 703.25 | 291.20 |
| Softwarelizenzen/Diverses FAZE | 765.80 | 413.15 |
| Spenden/Beiträge | 50.00 | 50.00 |
| Strom/Telefon | 1'041.05 | 445.15 |
| Versicherung | 315.30 | 0.00 |
| Total Übriger betrieblicher Aufwand 19.71% | 23'142.00 | 19'883.55 |
| Betriebliches Ergebnis vor Abschreibungen, Wertberichtigungen, Finanzerfolg und Steuern (EBITDA) | 10'499.33 | 5'433.64 |
| Abschreibungen und Wertberichtigungen auf Positionen des Anlagevermögens | | |
| 6800 Abschreibungen und Wertberichtigungen auf Positionen des Anlagevermögens | 0.00 | 0.00 |
| Total Abschreibungen und Wertberichtigungen auf Positionen des Anlagevermögens 0% | 0.00 | 0.00 |
| Betriebliches Ergebnis vor Finanzerfolg und Steuern (EBIT) | 10'499.33 | 5'433.64 |
| Finanzaufwand und Finanzertrag | | |
| 6900 Finanzaufwand | 248.16 | 372.34 |
| Bankspesen | 248.16 | 372.34 |
| 6950 Finanzertrag | -0.20 | -0.37 |
| Bankspesen | -0.20 | -0.37 |
| Total Finanzaufwand und Finanzertrag 0.21% | 247.96 | 371.97 |
| Betriebliches Ergebnis vor Steuern (EBT) | 10'251.37 | 5'061.67 |
| Betrieblicher Nebenerfolg | | |
| 7000 Ertrag aus Nebenbetrieb | 0.00 | 0.00 |
| 7010 Aufwand aus Nebenbetrieb | 0.00 | 0.00 |
| 7500 Ertrag betriebliche Liegenschaft | 0.00 | 0.00 |
| 7510 Aufwand betriebliche Liegenschaft | 0.00 | 0.00 |
| Total Betrieblicher Nebenerfolg 0% | 0.00 | 0.00 |
| Betriebsfremder Aufwand und betriebsfremder Ertrag | | |
| 8000 Betriebsfremder Aufwand | 0.00 | 0.00 |
| 8100 Betriebsfremder Ertrag | 0.00 | 0.00 |
| Total Betriebsfremder Aufwand und betriebsfremder Ertrag 0% | 0.00 | 0.00 |

Erfolgsrechnung Familienverein Urdorf

von: 01.01.2022 01.01.2021
 bis: 31.12.2022 31.12.2021

| Ausserordentlicher, einmaliger oder periodenfremder Aufwand und Ertrag | | |
|--|-------------------|------------------|
| 8500 Ausserordentlicher, einmaliger oder periodenfremder Aufwand | 0.00 | 1'120.00 |
| Verlust | 0.00 | 1'120.00 |
| 8510 Ausserordentlicher, einmaliger oder periodenfremder Ertrag | 0.00 | 0.00 |
| Total Ausserordentlicher, einmaliger oder periodenfremder Aufwand und Ertrag 0% | 0.00 | 1'120.00 |
| Jahresgewinn / -verlust vor Steuern | 10'251.370 | 3'941.670 |
| Direkte Steuern | | |
| 8900 Direkte Steuern | 0.00 | 0.00 |
| Total Direkte Steuern 0% | 0.00 | 0.00 |
| Total Aufwand | 107'162.50 | 89'308.79 |
| Laufender Gewinn (+) bzw. Verlust (-) | 10'251.37 | 3'941.67 |

Erfolgsrechnung ohne 0er Konti
Familienverein Urdorf

von: 01.01.2022 01.01.2021
 bis: 31.12.2022 31.12.2021

| Ertrag | | |
|--|-------------------|------------------|
| Nettoerlöse aus Lieferung und Leistung | | |
| 3000 Erlöse aus Lieferung und Leistung | 117'413.87 | 93'250.46 |
| Babysitterkurs | 2'412.00 | 0.00 |
| Cafeteria | 6'126.51 | 3'798.51 |
| Chlauszmenge | 120.00 | 0.00 |
| diverse Veranstaltungen | 359.00 | 407.90 |
| Ferienspass | 12'726.95 | 7'189.30 |
| FerienSpass | 0.00 | 0.00 |
| Flohmarkt | 231.50 | 0.00 |
| Grundlohn | 7'500.00 | 7'500.00 |
| Kerzenziehen | 11'311.43 | 4'552.15 |
| Kindercoiffeur | 420.00 | 380.00 |
| Kleiderbörse | 5'713.98 | 7'360.60 |
| Krabbelgruppe | 482.00 | 98.00 |
| Krabbelturnen | 1'063.20 | 335.00 |
| Lagermiete | 0.00 | 750.00 |
| Mitgliederbeiträge | 7'640.00 | 8'160.00 |
| Ponyplausch | 1'468.20 | 0.00 |
| Räbeliechtliumzug | 378.95 | 300.00 |
| Spenden | 80.00 | 780.00 |
| Spielgruppe | 25'933.00 | 23'635.00 |
| Subventionen Gemeinde Urdorf | 20'000.00 | 20'000.00 |
| Theater | 541.15 | 0.00 |
| Vermietungen FAZE | 12'906.00 | 8'004.00 |
| Total Nettoerlöse aus Lieferung und Leistung 100% | 117'413.87 | 93'250.46 |
| Total Ertrag | 117'413.87 | 93'250.46 |

Erfolgsrechnung ohne 0er Konti

Familienverein Urdorf

von: 01.01.2022 01.01.2021
 bis: 31.12.2022 31.12.2021

| Aufwand | | |
|---|------------------|------------------|
| Materialaufwand | | |
| 4000 Materialaufwand | 31'900.30 | 20'064.42 |
| Babysitterkurs | 2'414.00 | 0.00 |
| Bürzelbaum | 1'348.95 | 1'616.60 |
| Cafeteria | 1'213.60 | 379.10 |
| Chlauszorg | 73.75 | 0.00 |
| diverse Veranstaltungen | 307.00 | 640.87 |
| FerienSpass | 12'531.85 | 6'619.05 |
| Kerzenziehen | 7'302.65 | 2'858.45 |
| Kleiderbörse | 2'117.30 | 5'204.00 |
| Krabbelturmen | 30.00 | 240.00 |
| Mitgliederbeiträge | 70.10 | 65.30 |
| Ponyplausch | 1'350.00 | 0.00 |
| Reparaturen/Abschreibungen | 435.40 | 0.00 |
| Sommerfest | 175.65 | 0.00 |
| Spielgruppe | 472.90 | 580.60 |
| Teamessen | 1'376.00 | 1'860.45 |
| Theater | 264.10 | 0.00 |
| Vermietungen FAZE | 417.05 | 0.00 |
| Total Materialaufwand 27.17% | 31'900.30 | 20'064.42 |
| Bruttoergebnis nach Material- und Warenaufwand | 85'513.57 | 73'186.04 |
| Personalaufwand | | |
| 5000 Lohnaufwand | 46'550.30 | 42'219.35 |
| FerienSpass | 0.00 | 600.00 |
| Grundlohn | 44'088.20 | 39'818.55 |
| Spielgruppe | 360.00 | 0.00 |
| Zulagen | 2'102.10 | 1'800.80 |
| 5700 Sozialversicherungsaufwand | 3'671.35 | 5'511.50 |
| AHV1 - ZH - Zürich | 2'847.35 | 4'844.00 |
| FAK1 - Familienausgleichskasse SVA Zürich | 534.25 | 439.70 |
| UVG1 - Zürich | 289.75 | 227.80 |
| 5800 Übriger Personalaufwand | 1'650.59 | 138.00 |
| Grundlohn | 1'420.00 | 0.00 |
| Spesen | 230.59 | 138.00 |
| Total Personalaufwand 44.18% | 51'872.24 | 47'868.85 |
| Bruttoergebnis nach Personalaufwand | 33'641.33 | 25'317.19 |

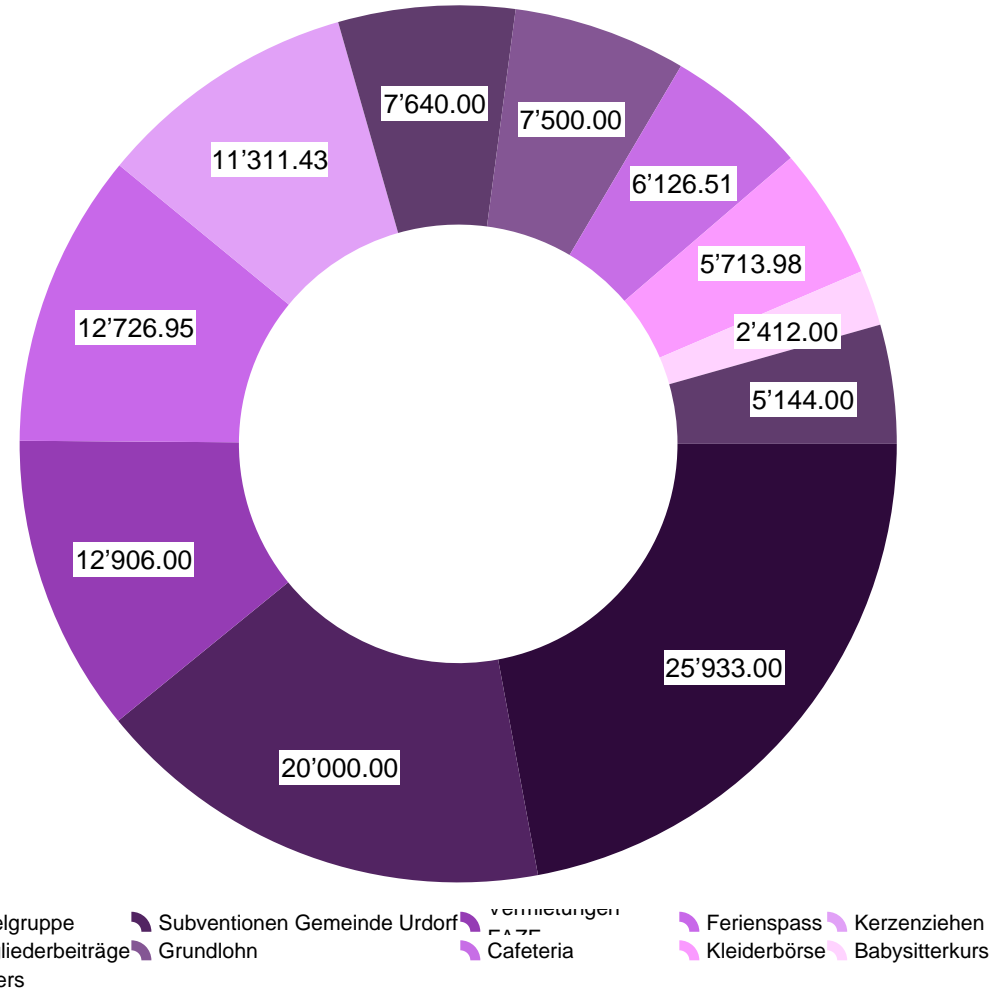
Erfolgsrechnung ohne 0er Konti Familienverein Urdorf

von: 01.01.2022 01.01.2021
bis: 31.12.2022 31.12.2021

| Übriger betrieblicher Aufwand | | |
|---|-------------------|------------------|
| 6000 Übriger betrieblicher Aufwand | 23'142.00 | 19'883.55 |
| Büroaufwand | 255.50 | 409.20 |
| Geschenke | 232.30 | 659.20 |
| Internet | 929.80 | 1'378.15 |
| Miete FAZE | 18'849.00 | 16'237.50 |
| Reparaturen/Abschreibungen | 703.25 | 291.20 |
| Softwarelizenzen/Diverses FAZE | 765.80 | 413.15 |
| Spenden/Beiträge | 50.00 | 50.00 |
| Strom/Telefon | 1'041.05 | 445.15 |
| Versicherung | 315.30 | 0.00 |
| Total Übriger betrieblicher Aufwand 19.71% | 23'142.00 | 19'883.55 |
| Betriebliches Ergebnis vor Abschreibungen, Wertberichtigungen, Finanzerfolg und Steuern (EBITDA) | 10'499.33 | 5'433.64 |
| Finanzaufwand und Finanzertrag | | |
| 6900 Finanzaufwand | 248.16 | 372.34 |
| Bankspesen | 248.16 | 372.34 |
| 6950 Finanzertrag | -0.20 | -0.37 |
| Bankspesen | -0.20 | -0.37 |
| Total Finanzaufwand und Finanzertrag 0.21% | 247.96 | 371.97 |
| Betriebliches Ergebnis vor Steuern (EBT) | 10'251.37 | 5'061.67 |
| Ausserordentlicher, einmaliger oder periodenfremder Aufwand und Ertrag | | |
| 8500 Ausserordentlicher, einmaliger oder periodenfremder Aufwand | 0.00 | 1'120.00 |
| Verlust | 0.00 | 1'120.00 |
| Total Ausserordentlicher, einmaliger oder periodenfremder Aufwand und Ertrag 0% | 0.00 | 1'120.00 |
| Jahresgewinn / -verlust vor Steuern | 10'251.370 | 3'941.670 |
| Total Aufwand | 107'162.50 | 89'308.79 |
| Laufender Gewinn (+) bzw. Verlust (-) | 10'251.37 | 3'941.67 |

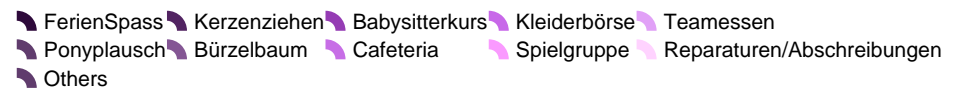
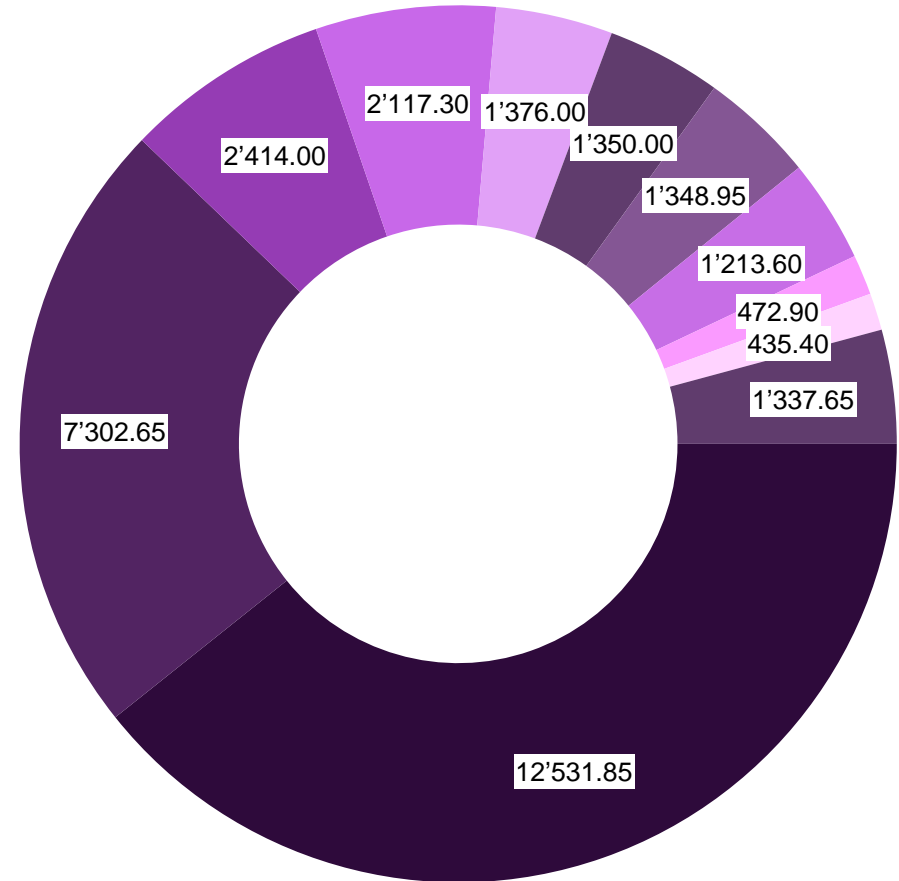
Einnahmenanalyse Familienverein Urdorf

| 3000 - 3900 Erlöse | | |
|--------------------|------------------------------|-------------------|
| 3000 | Spielgruppe | 25'933.00 |
| 3000 | Subventionen Gemeinde Urdorf | 20'000.00 |
| 3000 | Vermietungen FAZE | 12'906.00 |
| 3000 | Ferienspass | 12'726.95 |
| 3000 | Kerzenziehen | 11'311.43 |
| 3000 | Mitgliederbeiträge | 7'640.00 |
| 3000 | Grundlohn | 7'500.00 |
| 3000 | Cafeteria | 6'126.51 |
| 3000 | Kleiderbörse | 5'713.98 |
| 3000 | Babysitterkurs | 2'412.00 |
| 3000 | Ponyplausch | 1'468.20 |
| 3000 | Krabbelturnen | 1'063.20 |
| 3000 | Theater | 541.15 |
| 3000 | Krabbelgruppe | 482.00 |
| 3000 | Kindercoiffeur | 420.00 |
| 3000 | Räbeliechtliumzug | 378.95 |
| 3000 | diverse Veranstaltungen | 359.00 |
| 3000 | Flohmarkt | 231.50 |
| 3000 | Chlauszmorge | 120.00 |
| 3000 | Spenden | 80.00 |
| | | 117'413.87 |



Waren- und Materialeinkauf Familienverein Urdorf

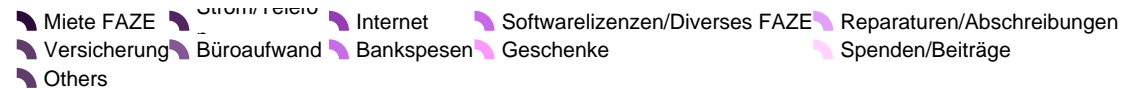
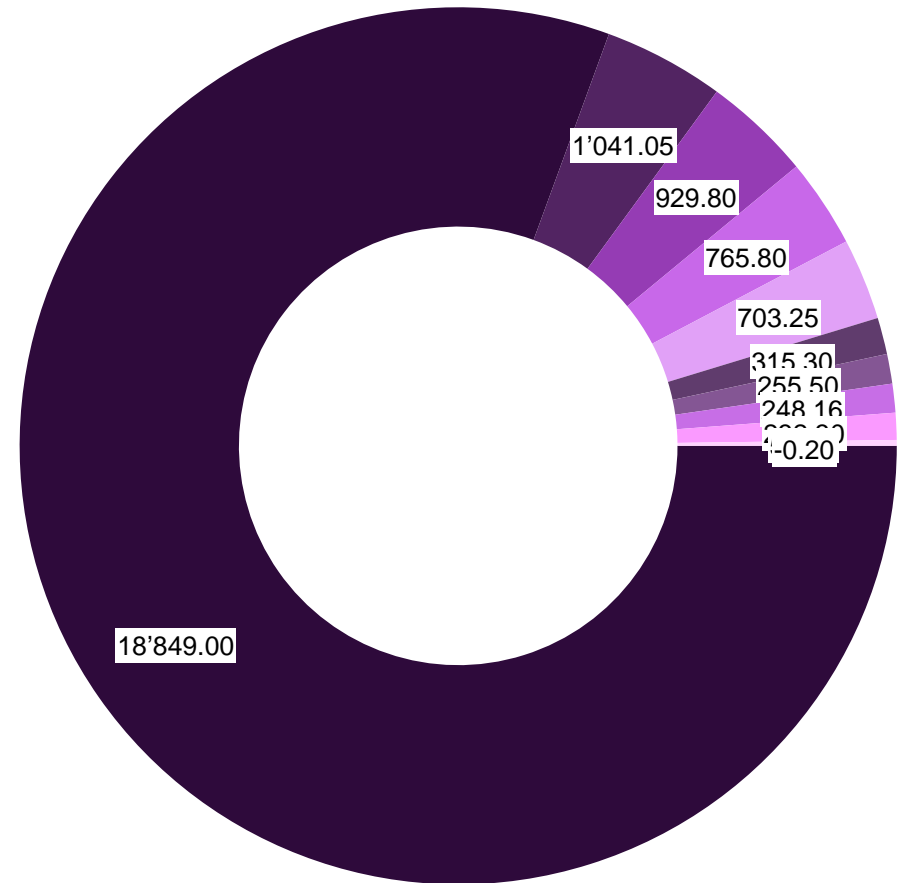
| 4000 - 4990 Waren und Material | | |
|--------------------------------|----------------------------|------------------|
| 4000 | FerienSpass | 12'531.85 |
| 4000 | Kerzenziehen | 7'302.65 |
| 4000 | Babysitterkurs | 2'414.00 |
| 4000 | Kleiderbörse | 2'117.30 |
| 4000 | Teamessen | 1'376.00 |
| 4000 | Ponyplausch | 1'350.00 |
| 4000 | Bürzelbaum | 1'348.95 |
| 4000 | Cafeteria | 1'213.60 |
| 4000 | Spielgruppe | 472.90 |
| 4000 | Reparaturen/Abschreibungen | 435.40 |
| 4000 | Vermietungen FAZE | 417.05 |
| 4000 | diverse Veranstaltungen | 307.00 |
| 4000 | Theater | 264.10 |
| 4000 | Sommerfest | 175.65 |
| 4000 | Chlauszmorge | 73.75 |
| 4000 | Mitgliederbeiträge | 70.10 |
| 4000 | Krabbelturnen | 30.00 |
| | | 31'900.30 |



Ausgabenanalyse Familienverein Urdorf

6000 - 6950 ohne Personal- und Warenkosten

| | | |
|------|--------------------------------|------------------|
| 6000 | Miete FAZE | 18'849.00 |
| 6000 | Strom/Telefon | 1'041.05 |
| 6000 | Internet | 929.80 |
| 6000 | Softwarelizenzen/Diverses FAZE | 765.80 |
| 6000 | Reparaturen/Abschreibungen | 703.25 |
| 6000 | Versicherung | 315.30 |
| 6000 | Büroaufwand | 255.50 |
| 6900 | Bankspesen | 248.16 |
| 6000 | Geschenke | 232.30 |
| 6000 | Spenden/Beiträge | 50.00 |
| 6950 | Bankspesen | -0.20 |
| | | 23'389.96 |



Erfolgsrechnung Familienverein Urdorf

Multilevel

von: 01.01.2022 01.01.2021
 bis: 31.12.2022 31.12.2021

| Ertrag | | |
|--|--------------------|-------------------|
| Nettoerlöse aus Lieferung und Leistung | | |
| 3000 Erlöse aus Lieferung und Leistung | 117'413.870 | 93'250.460 |
| Babysitterkurs | 2'412.000 | 0.000 |
| Cafeteria | 6'126.510 | 3'798.510 |
| Chlauszmorge | 120.000 | 0.000 |
| diverse Veranstaltungen | 359.000 | 407.900 |
| Ferienstpass | 12'726.950 | 7'189.300 |
| FerienSpass | 0.000 | 0.000 |
| Flohmarkt | 231.500 | 0.000 |
| Grundlohn | 7'500.000 | 7'500.000 |
| Kerzenziehen | 11'311.430 | 4'552.150 |
| Kindercoiffeur | 420.000 | 380.000 |
| Kleiderbörse | 5'713.980 | 7'360.600 |
| Krabbelgruppe | 482.000 | 98.000 |
| Krabbelturnen | 1'063.200 | 335.000 |
| Lagermiete | 0.000 | 750.000 |
| Mitgliederbeiträge | 7'640.000 | 8'160.000 |
| Ponyplausch | 1'468.200 | 0.000 |
| Räbeliechtliumzug | 378.950 | 300.000 |
| Spenden | 80.000 | 780.000 |
| Spielgruppe | 25'933.000 | 23'635.000 |
| Subventionen Gemeinde Urdorf | 20'000.000 | 20'000.000 |
| Theater | 541.150 | 0.000 |
| Vermietungen FAZE | 12'906.000 | 8'004.000 |
| Total Nettoerlöse aus Lieferung und Leistung 100% | 117'413.870 | 93'250.460 |
| Total Ertrag | 117'413.870 | 93'250.460 |

| Aufwand | | |
|-----------------------------|-------------------|-------------------|
| Materialaufwand | | |
| 4000 Materialaufwand | 31'900.300 | 20'064.420 |
| Babysitterkurs | 2'414.000 | 0.000 |
| Bürzelbaum | 1'348.950 | 1'616.600 |
| Cafeteria | 1'213.600 | 379.100 |
| Chlauszmorge | 73.750 | 0.000 |
| diverse Veranstaltungen | 307.000 | 640.870 |
| FerienSpass | 12'531.850 | 6'619.050 |
| Kerzenziehen | 7'302.650 | 2'858.450 |
| Kleiderbörse | 2'117.300 | 5'204.000 |
| Krabbelturnen | 30.000 | 240.000 |
| Mitgliederbeiträge | 70.100 | 65.300 |
| Ponyplausch | 1'350.000 | 0.000 |
| Reparaturen/Abschreibungen | 435.400 | 0.000 |
| Sommerfest | 175.650 | 0.000 |
| Spielgruppe | 472.900 | 580.600 |
| Teamessen | 1'376.000 | 1'860.450 |
| Theater | 264.100 | 0.000 |

Erfolgsrechnung Familienverein Urdorf

Multilevel

von: 01.01.2022 01.01.2021
 bis: 31.12.2022 31.12.2021

| | | |
|---|-------------------|-------------------|
| Vermietungen FAZE | 417.050 | 0.000 |
| Total Materialaufwand 27.17% | 31'900.300 | 20'064.420 |
| Bruttoergebnis nach Material- und Warenaufwand | 85'513.57 | 73'186.04 |
| Personalaufwand | | |
| 5000 Lohnaufwand | 46'550.300 | 42'219.350 |
| FerienSpass | 0.000 | 600.000 |
| Grundlohn | 44'088.200 | 39'818.550 |
| Spielgruppe | 360.000 | 0.000 |
| Zulagen | 2'102.100 | 1'800.800 |
| 5700 Sozialversicherungsaufwand | 2'847.350 | 4'844.000 |
| AHV1 - ZH - Zürich | | |
| Arbeitgeberanteil | 2'847.350 | 2'344.150 |
| Sozialleistungen | 0.000 | 487.200 |
| Versicherung | 0.000 | 2'012.650 |
| 5700 Sozialversicherungsaufwand | 534.250 | 439.700 |
| FAK1 - Familienausgleichskasse SVA Zürich | | |
| Arbeitgeberanteil | 534.250 | 439.700 |
| 5700 Sozialversicherungsaufwand | 289.750 | 227.800 |
| UVG1 - Zürich | | |
| Lohnverarbeitung | 289.750 | 254.600 |
| Sozialleistungen | 0.000 | -26.800 |
| 5800 Übriger Personalaufwand | 1'650.590 | 138.000 |
| Grundlohn | 1'420.000 | 0.000 |
| Spesen | 230.590 | 138.000 |
| Total Personalaufwand 44.18% | 51'872.240 | 47'868.850 |
| Bruttoergebnis nach Personalaufwand | 33'641.33 | 25'317.19 |
| Übriger betrieblicher Aufwand | | |
| 6000 Übriger betrieblicher Aufwand | 23'142.000 | 19'883.550 |
| Büroaufwand | 255.500 | 409.200 |
| Geschenke | 232.300 | 659.200 |
| Internet | 929.800 | 1'378.150 |
| Miete FAZE | 18'849.000 | 16'237.500 |
| Reparaturen/Abschreibungen | 703.250 | 291.200 |
| Softwarelizenzen/Diverses FAZE | 765.800 | 413.150 |
| Spenden/Beiträge | 50.000 | 50.000 |
| Strom/Telefon | 1'041.050 | 445.150 |
| Versicherung | 315.300 | 0.000 |
| Total Übriger betrieblicher Aufwand 19.71% | 23'142.000 | 19'883.550 |
| Betriebliches Ergebnis vor Abschreibungen, Wertberichtigungen, Finanzerfolg und Steuern (EBITDA) | 10'499.33 | 5'433.64 |
| Finanzaufwand und Finanzertrag | | |
| 6900 Finanzaufwand | 248.160 | 372.340 |
| Bankspesen | 248.160 | 372.340 |

Erfolgsrechnung Familienverein Urdorf Multilevel

| | von: 01.01.2022 bis: 31.12.2022 | 01.01.2021 31.12.2021 |
|--|------------------------------------|--------------------------|
| 6950 Finanzertrag | -0.200 | -0.370 |
| Bankspesen | -0.200 | -0.370 |
| Total Finanzaufwand und Finanzertrag 0.21% | 247.960 | 371.970 |
| Betriebliches Ergebnis vor Steuern (EBT) | 10'251.37 | 5'061.67 |
| Ausserordentlicher, einmaliger oder periodenfremder Aufwand und Ertrag | | |
| 8500 Ausserordentlicher, einmaliger oder periodenfremder Aufwand | 0.000 | 1'120.000 |
| Verlust | 0.000 | 1'120.000 |
| Total Ausserordentlicher, einmaliger oder periodenfremder Aufwand und Ertrag 0% | 0.000 | 1'120.000 |
| Jahresgewinn / -verlust vor Steuern | 10'251.370 | 3'941.670 |
| Total Aufwand | 107'162.500 | 89'308.790 |
| Laufender Gewinn (+) bzw. Verlust (-) | 10'251.37 | 3'941.67 |

Erfolgsrechnung ohne Details Familienverein Urdorf

von: 01.01.2022 01.01.2021
bis: 31.12.2022 31.12.2021

| Ertrag | | |
|---|-------------------|------------------|
| Nettoerlöse aus Lieferung und Leistung | | |
| 3000 Erlöse aus Lieferung und Leistung | 117'413.87 | 93'250.46 |
| Total Nettoerlöse aus Lieferung und Leistung 100% | 117'413.87 | 93'250.46 |
| Total Ertrag | 117'413.87 | 93'250.46 |
| Aufwand | | |
| Materialaufwand | | |
| 4000 Materialaufwand | 31'900.30 | 20'064.42 |
| Total Materialaufwand 27.17% | 31'900.30 | 20'064.42 |
| Bruttoergebnis nach Material- und Warenaufwand | 85'513.57 | 73'186.04 |
| Personalaufwand | | |
| 5000 Lohnaufwand | 46'550.30 | 42'219.35 |
| 5700 Sozialversicherungsaufwand | 3'671.35 | 5'511.50 |
| 5800 Übriger Personalaufwand | 1'650.59 | 138.00 |
| Total Personalaufwand 44.18% | 51'872.24 | 47'868.85 |
| Bruttoergebnis nach Personalaufwand | 33'641.33 | 25'317.19 |
| Übriger betrieblicher Aufwand | | |
| 6000 Übriger betrieblicher Aufwand | 23'142.00 | 19'883.55 |
| Total Übriger betrieblicher Aufwand 19.71% | 23'142.00 | 19'883.55 |
| Betriebliches Ergebnis vor Abschreibungen, Wertberichtigungen, Finanzerfolg und Steuern (EBITDA) | 10'499.33 | 5'433.64 |
| Finanzaufwand und Finanzertrag | | |
| 6900 Finanzaufwand | 248.16 | 372.34 |
| 6950 Finanzertrag | -0.20 | -0.37 |
| Total Finanzaufwand und Finanzertrag 0.21% | 247.96 | 371.97 |
| Betriebliches Ergebnis vor Steuern (EBT) | 10'251.37 | 5'061.67 |
| Ausserordentlicher, einmaliger oder periodenfremder Aufwand und Ertrag | | |
| 8500 Ausserordentlicher, einmaliger oder periodenfremder Aufwand | 0.00 | 1'120.00 |
| Total Ausserordentlicher, einmaliger oder periodenfremder Aufwand und Ertrag 0% | 0.00 | 1'120.00 |
| Jahresgewinn / -verlust vor Steuern | 10'251.370 | 3'941.670 |
| Total Aufwand | 107'162.50 | 89'308.79 |
| Laufender Gewinn (+) bzw. Verlust (-) | 10'251.37 | 3'941.67 |