

Fundamentalanalyse: Achilles Therapeutics

Hannes Demske

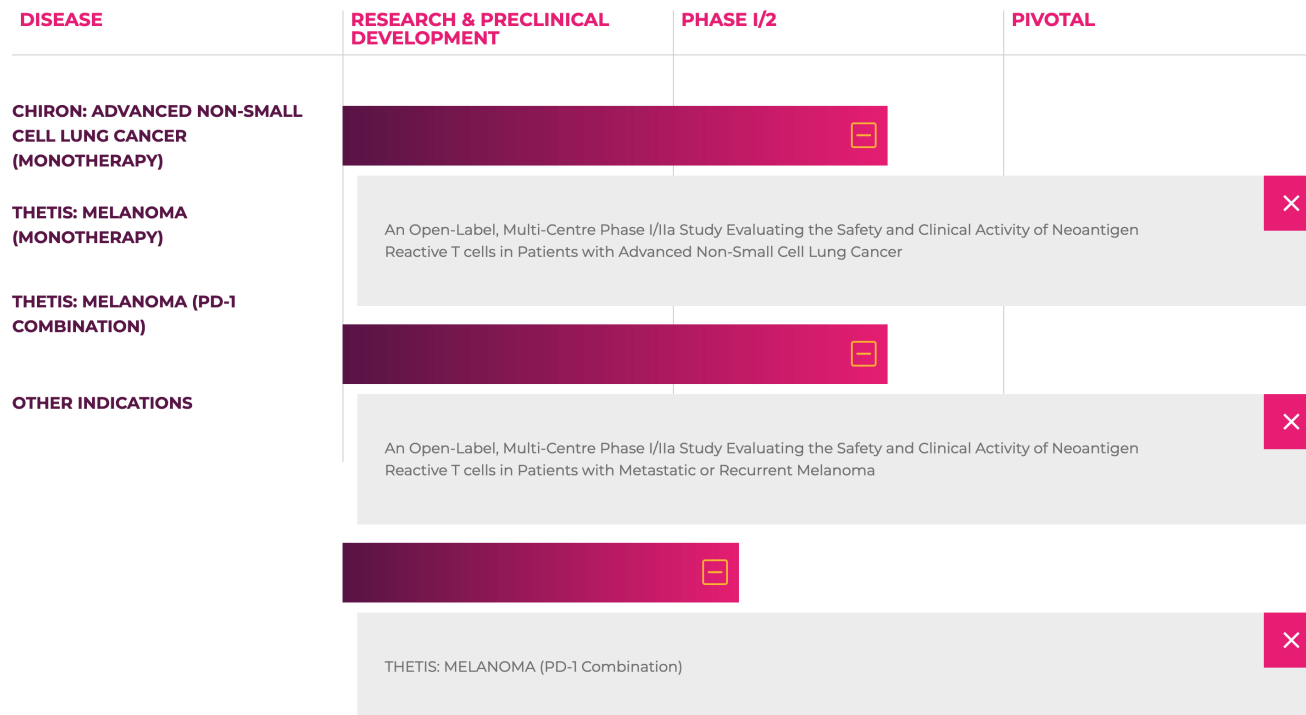


 **SUNRISE**
BÖRSENINFORMATIONSDIENSTE

Unternehmen

- Biotechnologieunternehmen aus Großbritannien
- Entwicklung verschiedener Krebsimmuntherapien
- Verwendung von KI-gestützter Bioinformatikplattform PELEUS™

ACHILLES PIPELINE



Roadmap

Achilles Therapeutics plc (ACHL) ★
NasdaqGS - NasdaqGS Echtzeitpreis. Währung in USD
0,9500 0,0000 (0,0000 %)
Ab 03:54PM EDT. Markt geöffnet.



Bilanz zum 30.06.2023

	March 31, 2023	December 31, 2022
ASSETS		
Current assets:		
Cash and cash equivalents	\$ 158,460	\$ 173,338
Prepaid expenses and other current assets	26,802	23,242
Total current assets	185,262	196,580
Non-current assets:		
Property and equipment, net	11,800	12,399
Operating lease right of use assets	7,216	8,081
Deferred tax assets	185	251
Restricted cash	33	33
Other assets	3,139	3,014
Total non-current assets	22,373	23,778
TOTAL ASSETS	\$ 207,635	\$ 220,358
LIABILITIES AND SHAREHOLDERS' EQUITY		
Current liabilities:		
Accounts payable	\$ 7,650	\$ 5,187
Income taxes payable	304	326
Accrued expenses and other liabilities	5,955	8,292
Operating lease liabilities-current	4,038	4,188
Total current liabilities	17,947	17,993
Non-current liabilities:		
Operating lease liabilities-non-current	3,563	4,388
Other long-term liability	954	933
Total non-current liabilities	4,517	5,321
Total liabilities	22,464	23,314
Three Months Ended March 31,		
	2023	2022
OPERATING EXPENSES:		
Research and development	\$ 13,868	\$ 13,014
General and administrative	4,685	5,955
Total operating expenses	18,553	18,969
Loss from operations	(18,553)	(18,969)
OTHER INCOME, NET:		
Other income (expense)	1,091	1,629
Total other income, net	1,091	1,629
Loss before provision for income taxes	(17,462)	(17,340)
Provision for income taxes	(44)	(15)
Net loss	(17,506)	(17,355)
Other comprehensive income:		
Foreign exchange translation adjustment	3,977	(7,677)
Comprehensive loss	\$ (13,529)	\$ (25,032)
Net loss per share attributable to ordinary shareholders—basic and diluted	\$ (0.44)	\$ (0.45)
Weighted average ordinary shares outstanding—basic and diluted	39,732,186	38,891,822

Current Assets: 185,3 Millionen US\$

Tangible Assets: 200 Millionen US\$

Schulden: 22,5 Millionen US\$

Quartalsverlust: 17,5 Millionen US\$

➤ **Netcash (NC): 145,3 Millionen US\$**

➤ **Tangible Book Value (TBV): 160 Millionen US\$**

Kurs: \$0.95

Anzahl der ausstehenden Aktien: 41 Millionen

➤ **Marktkapitalisierung (12.07.23): 39 Millionen US\$**






➤ **Netcash pro Aktie: \$3.54**

➔ +272% bis NC

➤ **TBV pro Aktie: \$3.90**

➔ +310% bis TBV

Institutionelle Investoren

File Date	Form	Investor		Prev Shares	Latest Shares	Δ Shares (Percent)	Ownership (Percent)	Δ Ownership (Percent)
2023-02-14	13G/A	BAKER BROS. ADVISORS LP		4,039,480	4,207,733	4.17	9.90	-0.90
2023-02-14	13G/A	Point72 Asset Management, L.P.		2,081,050	1,413,809	-32.06	3.60	-32.08
2023-02-14	13G/A	Redmile Group, LLC		2,088,089	1,608,089	-22.99	3.90	-23.53
2023-02-13	13G/A	Artal International S.C.A.		2,255,375	2,255,375	0.00	5.50	-1.79
2022-12-30	13D/A	RA CAPITAL MANAGEMENT, L.P.		2,976,943	1,607,834	-45.99	3.93	-45.94

Investment Case + Prognose

Achilles Therapeutics plc (ACHL) ★
NasdaqGS - NasdaqGS Echtzeitpreis. Währung in USD
0,9500 0,0000 (0,0000 %)
Ab 03:56PM EDT. Markt geöffnet.



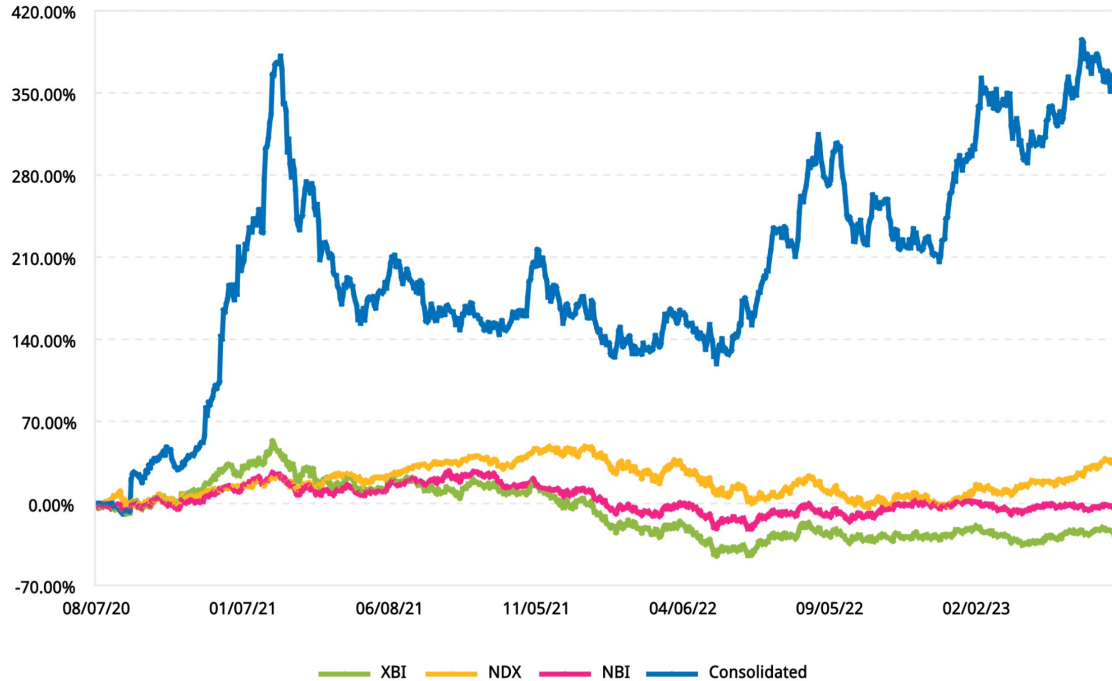
- 1) Angleichen des Kurses an den Netcash-Bestand
- 2) Klinische Studiendaten in Q4/2023
- 3) Stärke im Biotech Small Cap Index-ETF XBI

→ **Kursziel: \$2.00 - \$3.00 noch in 2023**

12.07.23 19:46

Performance im SIC seit 2020

Cumulative Since Inception



Performance des Biotechnologie-Portfolios der Investment-Firma *SUNRISE VALUE RESEARCH* GmbH seit Gründung im August 2020, **+365%**

Cumulative Since Inception



Performance des Biotech-Portfolios des Chefanalysten im *SUNRISE INVESTMENT CLUB* seit Depot-Start im Februar 2020, **+503%**

SUNRISE INVESTMENT CLUB | Was ist das?

- Exklusiver, chat-basierter **Börseninformationsdienst** der neuen Generation
- **Investoren-Community** inklusive **Analysten & Biotech-Experten** mit jahrelanger Börsenerfahrung & herausragendem **Track Record**
- Vorstellung der **aussichtsreichsten & zugleich risikoärmsten, kurzfristigen Investmentchancen** des volatilen **Biotechnologie-Marktes** in Form eines **Musterportfolios**
- Fokus auf **fundamental unterbewerteten & in den M&A-Markt involvierten Small & Micro Caps** mit Marktkapitalisierungen im niedrigen einstelligen bis dreistelligen Millionenbereich
- Neben sorgfältigst ausgewählten **Investment-Ideen inklusive konkreter Einstiegskurse & Kursziele** werden auch **makroökonomische Darstellungen** und Informationen zu **Aktienrecherche & Analyse, Anlagestrategien, Anlegerpsychologie & Portfolio-/Money-Management** vorgestellt

SIC | Äußere Rahmenbedingungen



- **Monatlicher PDF-Report** & zusätzlicher **Mitglieder-Call** über Zoom
- Aufnahme in eine **exklusive WhatsApp-Community**: Jedes einzelne Mitglied der SIC-Community wird an die Hand genommen und kann jederzeit seine Fragen im Chat stellen
- Es werden zudem Informationen zur optimalen **Brokerwahl** geboten

• Links:

Website: www.sunrise-boerseninformationsdienste.de

LinkedIn: www.linkedin.com/company/sunriseboerseninformationsdienste

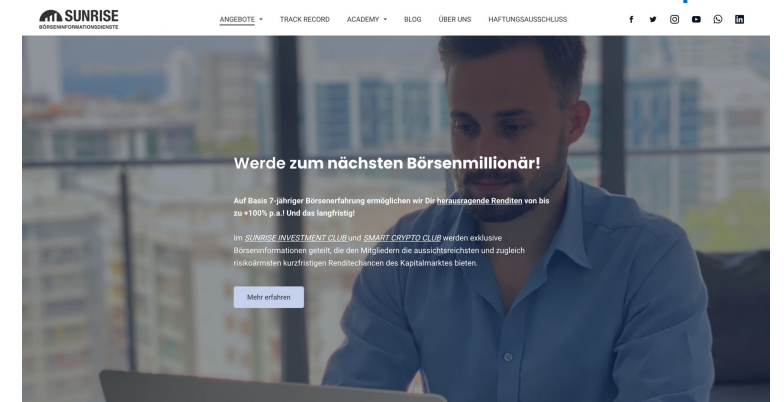
Instagram: www.instagram.com/biotechinvestor

Facebook: <https://www.facebook.com/sunrise.boerseninformationsdienste>

TikTok: <https://www.tiktok.com/@biotechinvestor>

Kostenlose SUNRISE-Community: <https://chat.whatsapp.com/DRfn0ZEHLZ77B46nRCfpZ3>

Kostenloses Erstgespräch: <https://calendly.com/sunrise-boerseninformationsdienste>



Disclaimer & Haftungsausschluss

Wir weisen ausdrücklich darauf hin, dass es sich bei den in dieser Präsentation veröffentlichten Beiträgen um **journalistische Beiträge und Meinungsäußerungen, keinesfalls aber um Finanzanalysen** im Sinne des deutschen Kapitalmarktrechts handelt. Alle Angaben dieser Präsentation erfolgen ohne Gewähr für die inhaltliche Richtigkeit und Vollständigkeit. Das Studium dieser Präsentation ersetzt daher keine individuelle Anlageberatung. Wir raten daher ausdrücklich dazu, sich vor einem Investment in die hier vorgestellten Aktien von einem Anlage- oder Vermögensberater in Bezug auf die individuelle Angemessenheit dieses Investments beraten zu lassen. **Jeglicher Haftungsanspruch – insbesondere für aus einer Aktienanlage entstandene Vermögensschaden – wird grundsätzlich abgelehnt.**

Jede Investition in Wertpapiere, Kryptowährungen oder sonstige Finanzinstrumente ist mit Risiken behaftet, die zum Teil- oder Totalverlust führen oder sogar weitergehende Verluste verursachen können. Dies gilt insbesondere für Aktien mit niedriger Marktkapitalisierung und Kryptowährungen. Darüber hinaus sollten Anleger auf keinen Fall ihr gesamtes Kapital auf wenige Aktien konzentrieren oder sogar einen Kredit für die Aktienanlage aufnehmen.

Ein **konkreter und eindeutiger Interessenskonflikt** besteht darin, dass der Herausgeber und mit dem Herausgeber verbundene natürliche oder juristische Personen Positionen in den besprochenen Finanzinstrumenten halten und diese Positionen jederzeit aufstocken oder verkaufen können: ACHL (durchschnittliche Haltedauer: 3-6 Monate).

Genutzte Quellen im Research-Prozess: www.sec.gov, www.finviz.com, www.fintel.io, www.whalewisdom.com, www.marketscreener.com, www.twitter.com, Firmenwebsites.

Die Überlassung der Präsentation erfolgt nur für den internen Gebrauch des Empfängers. Eine Weitergabe der hier dargestellten Informationen ohne unsere Erlaubnis ist ausdrücklich verboten.

**Danke für Eure Aufmerksamkeit!
Fragen?**

SUNRISE Börseninformationsdienste

Chef-Analyst/Redakteur: Hannes Demske

E-Mail: info@sunrise-boerseninformationsdienste.de

Mobil: +49 163 6867519

