

はじめて ログイン

ベネフィット・ステーションをご利用いただくには、 ベネアカウントのご登録が必要です

ベネフィット・ステーションにアクセス！

ベネフィット・ステーション **検索**

ログインURL : <https://bs.benefit-one.co.jp/bs/pages/bs/cmn/membrLogin.faces>




貴会専用

団体ID **C1000A63N**

認証キー1 **社員番号（5桁）**

認証キー2 **生年月日8桁**

- 1** ベネフィット・ステーションTOPページの「ログインはこちら」をクリック。「ベネアカウントでログインをされる方または新規登録される方」をクリックし「ベネアカウントの登録はこちら」をクリック



ベネアカウントでの
ログインはこちら

ベネアカウントの
登録はこちら

- 3** ベネアカウント新規登録画面に遷移します。今後IDとして使用したいメールアドレスとパスワードを入力して、新規登録をクリック。規約へ同意し、仮登録が完了します。
※「@benefit-one.co.jp」のドメイン解除をお願いいたします



- 5** 本人確認画面に遷移します
③で設定したメールアドレスとパスワードを入力してください。




- 7** パスワードリマインダ設定のため、一度ログインしてください。



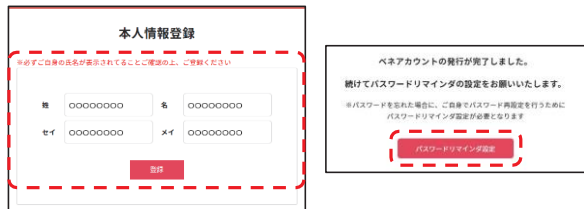
- 2** 初回ログイン画面下の青文字部分「**団体ID**」「**認証キー1・2**」をお持ちの方のログインはこちらをクリック、団体ID、認証キー1・2を入力し、ログインをクリックしてください。



- 4** ③でログインIDとして登録したメールアドレスに、アカウント登録メールが届きます。URLをクリックしてください。
※件名:[ベネワン・プラットフォーム]アカウント登録案内メール



- 6** ご所属の企業・団体に登録されている姓名が入力された本人画面に遷移します。間違いがないか確認の上、送信をクリックしてください。続けて、パスワードリマインダの設定へとお進みください。



- 8** パスワードリマインダとして登録する第二メールアドレスの設定と、秘密の質問・答えを設定してください。画面の案内に従って進めていただきますと、ベネアカウントの発行が完了いたします。



操作方法などご不明な場合は

ベネフィット・ステーション カスタマーセンター **0800-9192-919** (通話無料)

営業時間：全日 10:00~18:00 (年末年始を除く)

0800フリーコールスーパーがつながらない場合、アクセスポイント 03-6870-3716 (有料)