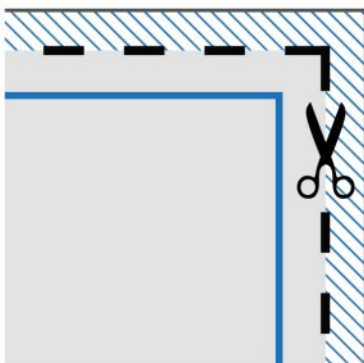





DETAILS



-  DATENFORMAT
-  ENDFORMAT
-  SICHERHEITSSABSTAND

DATENFORMAT:
3400 (+ 6 mm) x 1730 (+ 6 mm)

Das Datenformat beinhalten **3mm/3mm/3mm/3mm** Beschnitt (link/rechts/oben/unten). Der Beschnitt wird während der Produktion entfernt. Dadurch werden weiße Ränder im Endformat vermieden.

ENDFORMAT:
3406 x 1736 mm

Dies ist das Format des fertigen Druckproduktes.

SICHERHEITSSABSTAND:
3 mm (rundherum)

Dieser Abstand, gemessen vom Endformat, verhindert das Informations- und Texte bei Produktion An- oder Abgeschnitten werden.

DRUCKDATEN RICHTIG ANLEGEN

- > **DATEIFORMAT:** PDF Format ohne Transparenzen. Bei Textelementen Schriften unbedingt einbetten.
- > **FARBMODUS:** CMYK Farbraum. Daten im RGB Farbmodus werden in CMYK konvertiert.
- > **AUFLÖSUNG:** Bilder & Grafiken mit mindestens 150 - 300 dpi verwenden.
- > **SEITEN:** Mehrseitige Dokumente nur in einer Datei zusenden mit **chronologisch angeordneten** Seiten.
- > **GRAFIKEN:** Verläufe, Hintergrundbilder, vollflächige Farben bis an den **Datenformat Rand** anlegen.