


I'm not robot  reCAPTCHA


I am not robot!

Écriture cursive exercices pdf

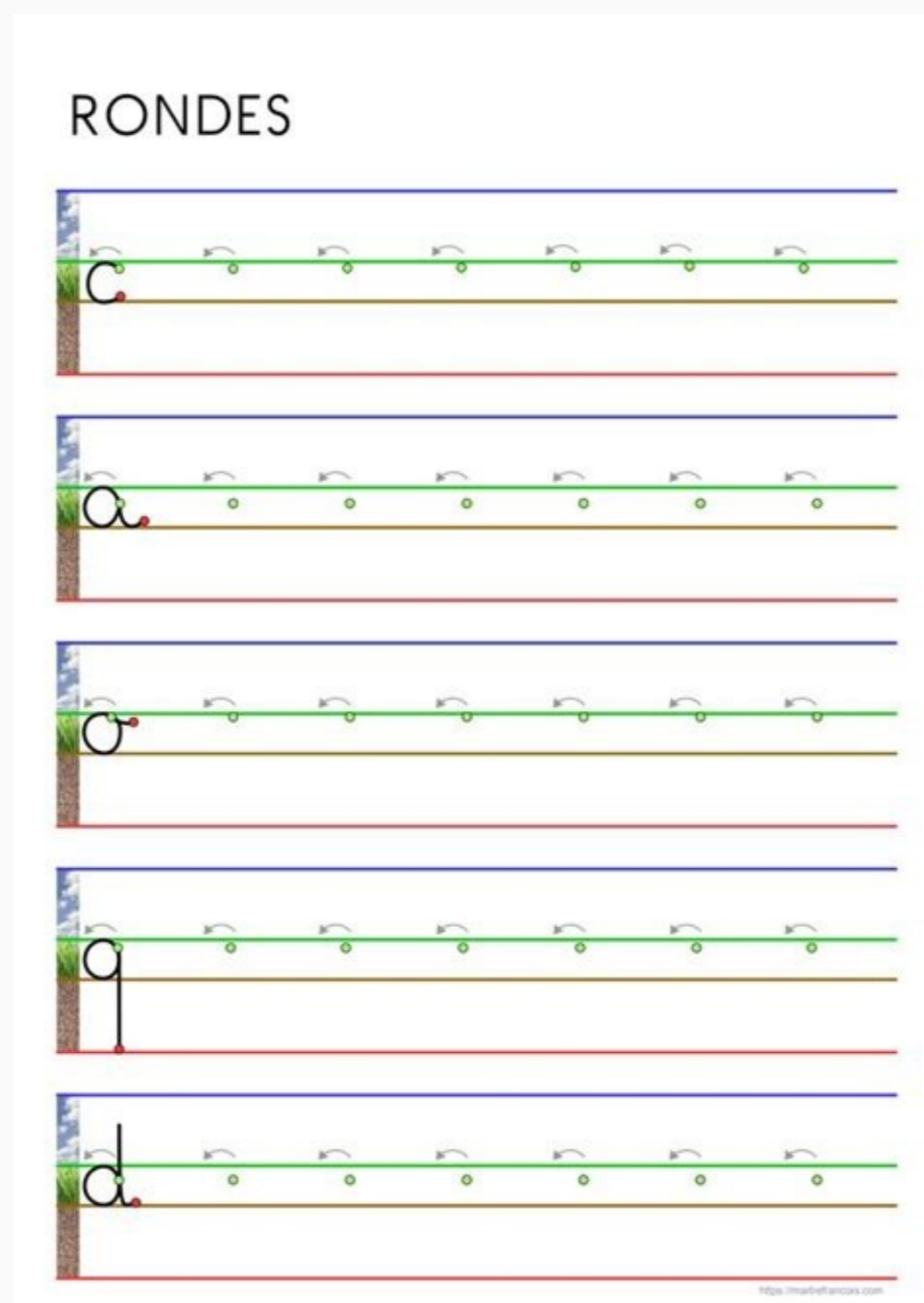
Exercices d'écriture cursive à imprimer pdf.

L'apprentissage de la lecture coïncide avec le début de l'écriture au CP. Les élèves se familiarisent avec les mots et les phrases en les décodant, tout en apprenant à s'exprimer par écrit.

Êtes-vous un enseignant de CP à la recherche d'informations et de ressources pour améliorer vos séances d'écriture? Nous avons passé en revue notre expérience commune et les matériels créés et testés par des enseignants de CP. Afin de proposer à vos élèves des séances parfaitement adaptées, vous devez être particulièrement vigilant si vous êtes nouveau à ce niveau ou si vous enseignez depuis longtemps. L'écriture en CP s'acquiert par la patience et la pratique. Pour prendre de bonnes habitudes, on doit intégrer la durée le geste d'écriture. Le choix du cahier d'écriture, les conseils de posture, l'organisation d'une séance d'écriture ont tous un impact important sur l'apprentissage des élèves. Mais, nous commençons donc par nous intéresser au processus d'apprentissage. Pour obtenir le résultat souhaité lors d'une séance d'écriture, vous devez être vigilant sur les points suivants : Une bonne posture et une bonne prise du crayon sont essentielles pour écrire avec fluidité. L'école maternelle est le moment de les établir. Le positionnement du support peut affecter la lisibilité de l'écriture. Vous pouvez demander à vos élèves de positionner leur feuille de manière à ce que leurs bras soient tournés vers le bas. Cela peut les aider à écrire plus facilement. Lors du choix des cahiers pour les élèves de CP, il est souvent recommandé de choisir ceux dont le lignage commence à 3 mm ou 2,5 mm. Les poignets de l'élève devront être déplacés si le lignage est trop grand (4 à 5 mm). Le guide de l'Éducation nationale affirme que la lecture à haute voix des lettres copiées aide à la mémorisation. De plus, elle aide les élèves à comprendre ce qu'ils écrivent. À cet âge, les élèves de CP n'ont pas encore de voix intérieure. Vous pouvez gagner du temps lors de la préparation en utilisant un cahier d'écriture de CP pré rempli ou en prévoyant vous-même votre modèle sur chaque cahier de CP. De nombreux enseignants utilisent des cahiers d'écriture de CP commerciaux, tandis que d'autres optent pour des cahiers personnalisés. Il est important de considérer attentivement le tracé des lettres et le lignage et la progression proposés. Voici des cahiers d'écriture CP à imprimer : Ce cahier graphisme écriture offre à l'élève un support d'entraînement à l'écriture cursive. Les exercices d'écriture des lettres et des chiffres, sur des lignes, sont ici présentés sur Seyès 3 mm (2 lignes). La première étape de la progression vers la norme classique de l'ensemble des supports d'écriture est illustrée. Les élèves peuvent explorer ce cahier d'écriture dans l'ordre qui leur convient.




Êtes-vous un enseignant de CP à la recherche d'informations et de ressources pour améliorer vos séances d'écriture? Nous avons passé en revue notre expérience commune et les matériels créés et testés par des enseignants de CP. Afin de proposer à vos élèves des séances parfaitement adaptées, vous devez être particulièrement vigilant si vous êtes nouveau à ce niveau ou si vous enseignez depuis longtemps. L'écriture en CP s'acquiert par la patience et la pratique. Pour prendre de bonnes habitudes, on doit intégrer la durée le geste d'écriture. Le choix du cahier d'écriture, les conseils de posture, l'organisation d'une séance d'écriture ont tous un impact important sur l'apprentissage des élèves. Mais, nous commençons donc par nous intéresser au processus d'apprentissage. Pour obtenir le résultat souhaité lors d'une séance d'écriture, vous devez être vigilant sur les points suivants : Une bonne posture et une bonne prise du crayon sont essentielles pour écrire avec fluidité. L'école maternelle est le moment de les établir. Le positionnement du support peut affecter la lisibilité de l'écriture. Vous pouvez demander à vos élèves de positionner leur feuille de manière à ce que leurs bras soient tournés vers le bas. Cela peut les aider à écrire plus facilement. Lors du choix des cahiers pour les élèves de CP, il est souvent recommandé de choisir ceux dont le lignage commence à 3 mm ou 2,5 mm. Les poignets de l'élève devront être déplacés si le lignage est trop grand (4 à 5 mm). Le guide de l'Éducation nationale affirme que la lecture à haute voix des lettres copiées aide à la mémorisation. De plus, elle aide les élèves à comprendre ce qu'ils écrivent. À cet âge, les élèves de CP n'ont pas encore de voix intérieure. Vous pouvez gagner du temps lors de la préparation en utilisant un cahier d'écriture de CP pré rempli ou en prévoyant vous-même votre modèle sur chaque cahier de CP. De nombreux enseignants utilisent des cahiers d'écriture de CP commerciaux, tandis que d'autres optent pour des cahiers personnalisés. Il est important de considérer attentivement le tracé des lettres et le lignage et la progression proposés.



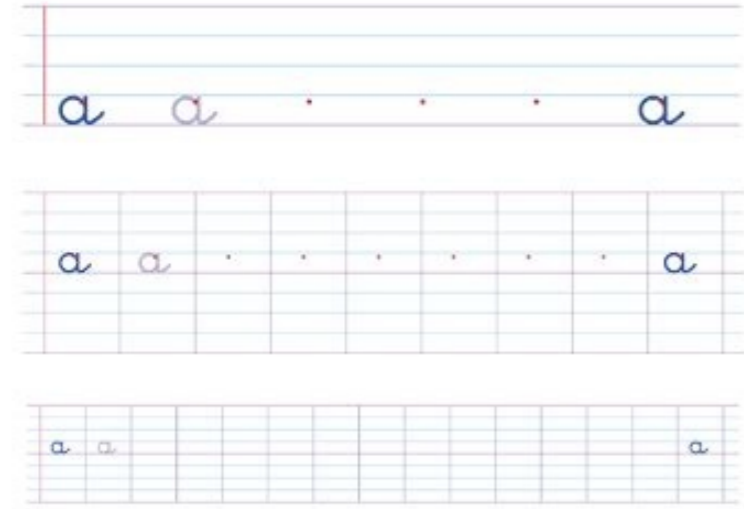
L'écriture en CP s'acquiert par la patience et la pratique. Pour prendre de bonnes habitudes, on doit intégrer la durée le geste d'écriture. Le choix du cahier d'écriture, les conseils de posture, l'organisation d'une séance d'écriture ont tous un impact important sur l'apprentissage des élèves. Mais, nous commençons donc par nous intéresser au processus d'apprentissage. Pour obtenir le résultat souhaité lors d'une séance d'écriture, vous devez être vigilant sur les points suivants : Une bonne posture et une bonne prise du crayon sont essentielles pour écrire avec fluidité. L'école maternelle est le moment de les établir. Le positionnement du support peut affecter la lisibilité de l'écriture. Vous pouvez demander à vos élèves de positionner leur feuille de manière à ce que leurs bras soient tournés vers le bas. Cela peut les aider à écrire plus facilement. Lors du choix des cahiers pour les élèves de CP, il est souvent recommandé de choisir ceux dont le lignage commence à 3 mm ou 2,5 mm. Les poignets de l'élève devront être déplacés si le lignage est trop grand (4 à 5 mm). Le guide de l'Éducation nationale affirme que la lecture à haute voix des lettres copiées aide à la mémorisation. De plus, elle aide les élèves à comprendre ce qu'ils écrivent. À cet âge, les élèves de CP n'ont pas encore de voix intérieure. Vous pouvez gagner du temps lors de la préparation en utilisant un cahier d'écriture de CP pré rempli ou en prévoyant vous-même votre modèle sur chaque cahier de CP. De nombreux enseignants utilisent des cahiers d'écriture de CP commerciaux, tandis que d'autres optent pour des cahiers personnalisés. Il est important de considérer attentivement le tracé des lettres et le lignage et la progression proposés. Voici des cahiers d'écriture CP à imprimer : Ce cahier graphisme écriture offre à l'élève un support d'entraînement à l'écriture cursive. Les exercices d'écriture des lettres et des chiffres, sur des lignes, sont ici présentés sur Seyès 3 mm (2 lignes).

Nom : _____
Date : _____

► Pose l'index pour apprendre à former la lettre.



► Reproduis le modèle.




© 2017 http://l'education.com - Tous droits réservés

Pour prendre de bonnes habitudes, on doit intégrer la durée le geste d'écriture. Le choix du cahier d'écriture, les conseils de posture, l'organisation d'une séance d'écriture ont tous un impact important sur l'apprentissage des élèves. Mais, nous commençons donc par nous intéresser au processus d'apprentissage. Pour obtenir le résultat souhaité lors d'une séance d'écriture, vous devez être vigilant sur les points suivants : Une bonne posture et une bonne prise du crayon sont essentielles pour écrire avec fluidité. L'école maternelle est le moment de les établir. Le positionnement du support peut affecter la lisibilité de l'écriture. Vous pouvez demander à vos élèves de positionner leur feuille de manière à ce que leurs bras soient tournés vers le bas. Cela peut les aider à écrire plus facilement. Lors du choix des cahiers pour les élèves de CP, il est souvent recommandé de choisir ceux dont le lignage commence à 3 mm ou 2,5 mm. Les poignets de l'élève devront être déplacés si le lignage est trop grand (4 à 5 mm). Le guide de l'Éducation nationale affirme que la lecture à haute voix des lettres copiées aide à la mémorisation. De plus, elle aide les élèves à comprendre ce qu'ils écrivent. À cet âge, les élèves de CP n'ont pas encore de voix intérieure. Vous pouvez gagner du temps lors de la préparation en utilisant un cahier d'écriture de CP pré rempli ou en prévoyant vous-même votre modèle sur chaque cahier de CP. De nombreux enseignants utilisent des cahiers d'écriture de CP commerciaux, tandis que d'autres optent pour des cahiers personnalisés. Il est important de considérer attentivement le tracé des lettres et le lignage et la progression proposés. Voici des cahiers d'écriture CP à imprimer : Ce cahier graphisme écriture offre à l'élève un support d'entraînement à l'écriture cursive. Les exercices d'écriture des lettres et des chiffres, sur des lignes, sont ici présentés sur Seyès 3 mm (2 lignes). La première étape de la progression vers la norme classique de l'ensemble des supports d'écriture est illustrée. Les élèves peuvent explorer ce cahier d'écriture dans l'ordre qui leur convient. Cependant, nous n'avons pas bloqué l'ordre alphabétique. Vous pouvez également imaginer une autre façon de découvrir les lettres en lien avec la progression du cours. C'est le blog Cours PI qui a proposé ce cahier d'écriture. Télécharger cahier d'écriture CP Le blog Pépiote à l'école a préparé trois fichiers (taille 3 mm, puis 2,5 mm puis seyes normal) qui couvrent toute l'année de CP. Télécharger cahier d'écriture 1 Télécharger cahier d'écriture 2 Cahier d'écriture 3 à télécharger Les enseignants de CP savent que c'est long et fastidieux de préparer des modèles d'écriture. C'est mieux qu'ils passent du temps sur autre chose. En plus, l'écriture de certains enseignants n'est pas parfaite, et parfois à l'école ça passe mal à la photocopieuse et en plus ça fait gondoler les pages des cahiers (autre inconvénient, les élèves n'écrivent pas directement sur de vraies lignes, très sympas). En effet, ces modèles d'écriture vont sauver la vie personnelle de tous les profs de CP (et même de CE1, tant qu'à faire !). Télécharger modèles d'écriture en PDF En CP, les élèves s'exposent à de nombreux processus d'écriture différents. Les enseignants les encouragent à découvrir les lettres dans leurs collections et à copier des lettres. À cet âge, leur cerveau est encore en plein développement et leur cœur se met facilement en mouvement. Lorsque les élèves copient des lettres, ils exercent leurs muscles, qui sont essentiels pour écrire couramment et correctement. Les enseignants doivent les inciter à mieux écrire. Plus les enseignants consacrent du temps à l'écriture en CP, plus il leur sera facile d'intégrer de bonnes habitudes dans les classes suivantes. À lire aussi : Production d'écrit CP : GUIDE pratique L'écriture... Certains enfants aiment plus que d'autres, et pourtant elle est quasiment indispensable. Outre la parole, l'écriture est un passe partout.

Copie en cursif

Je sais écrire les jours de la semaine en cursif.



Pour prendre de bonnes habitudes, on doit intégrer la durée le geste d'écriture. Le choix du cahier d'écriture, les conseils de posture, l'organisation d'une séance d'écriture ont tous un impact important sur l'apprentissage des élèves. Mais, nous commençons donc par nous intéresser au processus d'apprentissage. Pour obtenir le résultat souhaité lors d'une séance d'écriture, vous devez être vigilant sur les points suivants : Une bonne posture et une bonne prise du crayon sont essentielles pour écrire avec fluidité. L'école maternelle est le moment de les établir. Le positionnement du support peut affecter la lisibilité de l'écriture. Vous pouvez demander à vos élèves de positionner leur feuille de manière à ce que leurs bras soient tournés vers le bas. Cela peut les aider à écrire plus facilement. Lors du choix des cahiers pour les élèves de CP, il est souvent recommandé de choisir ceux dont le lignage commence à 3 mm ou 2,5 mm. Les poignets de l'élève devront être déplacés si le lignage est trop grand (4 à 5 mm). Le guide de l'Éducation nationale affirme que la lecture à haute voix des lettres copiées aide à la mémorisation. De plus, elle aide les élèves à comprendre ce qu'ils écrivent. À cet âge, les élèves de CP n'ont pas encore de voix intérieure. Vous pouvez gagner du temps lors de la préparation en utilisant un cahier d'écriture de CP pré rempli ou en prévoyant vous-même votre modèle sur chaque cahier de CP. De nombreux enseignants utilisent des cahiers d'écriture de CP commerciaux, tandis que d'autres optent pour des cahiers personnalisés. Il est important de considérer attentivement le tracé des lettres et le lignage et la progression proposés. Voici des cahiers d'écriture CP à imprimer : Ce cahier graphisme écriture offre à l'élève un support d'entraînement à l'écriture cursive. Les exercices d'écriture des lettres et des chiffres, sur des lignes, sont ici présentés sur Seyès 3 mm (2 lignes). La première étape de la progression vers la norme classique de l'ensemble des supports d'écriture est illustrée. Les élèves peuvent explorer ce cahier d'écriture dans l'ordre qui leur convient. Cependant, nous n'avons pas bloqué l'ordre alphabétique. Vous pouvez également imaginer une autre façon de découvrir les lettres en lien avec la progression du cours. C'est le blog Cours PI qui a proposé ce cahier d'écriture. Télécharger cahier d'écriture CP Le blog Pépiote à l'école a préparé trois fichiers (taille 3 mm, puis 2,5 mm puis seyes normal) qui couvrent toute l'année de CP. Télécharger cahier d'écriture 1 Télécharger cahier d'écriture 2 Cahier d'écriture 3 à télécharger Les enseignants de CP savent que c'est long et fastidieux de préparer des modèles d'écriture. C'est mieux qu'ils passent du temps sur autre chose. En plus, l'écriture de certains enseignants n'est pas parfaite, et parfois à l'école ça passe mal à la photocopieuse et en plus ça fait gondoler les pages des cahiers (autre inconvénient, les élèves n'écrivent pas directement sur de vraies lignes, très sympas). En effet, ces modèles d'écriture vont sauver la vie personnelle de tous les profs de CP (et même de CE1, tant qu'à faire !). Télécharger modèles d'écriture en PDF En CP, les élèves s'exposent à de nombreux processus d'écriture différents. Les enseignants les encouragent à découvrir les lettres dans leurs collections et à copier des lettres. À cet âge, leur cerveau est encore en plein développement et leur cœur se met facilement en mouvement. Lorsque les élèves copient des lettres, ils exercent leurs muscles, qui sont essentiels pour écrire couramment et correctement. Les enseignants doivent les inciter à mieux écrire. Plus les enseignants consacrent du temps à l'écriture en CP, plus il leur sera facile d'intégrer de bonnes habitudes dans les classes suivantes. À lire aussi : Production d'écrit CP : GUIDE pratique L'écriture... Certains enfants aiment plus que d'autres, et pourtant elle est quasiment indispensable. Outre la parole, l'écriture est un passe partout. Néanmoins, on ne contraint surtout pas l'enfant à effectuer des lignes d'écriture : il vaut mieux peu de mots bien écrits que de lignes mal rédigées ! Cahiers d'écriture gratuits Aujourd'hui, sur accord des cours PI, je me permets de partager avec vous 3 cahiers d'écriture pour le CP, du niveau débutant au niveau expert, en passant par l'intermédiaire. Ce qui change : la taille des lignes. Ces cahiers proposent un support d'entraînement à l'écriture cursive, dédié aux CP et CE1, ainsi qu'à tout le primaire pour le niveau intermédiaire. La méthode est progressive, l'enfant découvre le tracé, ainsi que les étapes. Il s'entraînera tout d'abord sur de très grandes lignes pour s'approprier le geste, puis sur des lignes plus fines. Enfants gauchers comme droitiers pourront bénéficier de ces cahiers, puisqu'il y a un modèle de lettre à gauche (pour les droitiers) et à droite (pour les gauchers). Quels sont les niveaux de vos enfants ? Font-ils des lignes d'écriture ? Je vous souhaite un bon téléchargement ! NB : le cahier expert étant trop volumineux, vous pourrez le trouver ICI ! (Et pour ne rien rater, abonnez-vous à la newsletter !)