



Warmer feelings.

*Kirami macht Ihren
Garten zum Paradies
- Warmer Feelings*



Kirami - traditionelle Badeerlebnisse und neue Perspektiven für entspannte Momente draußen.

Kirami Oy wurde 2001 gegründet und ist der weltweit größte Badefasshersteller, der nicht nur für seine hochwertigen Badefässer, sondern auch für die **Kirami FinVision® -Saunen** und **Kirami FinVision® Annex -Module** bekannt ist. Kirami ist seit 2021 Teil der Harvia-Gruppe. Harvia ist einer der weltweit führenden Hersteller von Sauna- und Spa-Produkten und bietet eine umfassende Produktpalette an, die sowohl den Bedürfnissen von Verbrauchern als auch von professionellen Anwendern gerecht wird.

Die zu den Produktneuheiten in diesem Katalog zählenden Badefässer der **Dual-Serie** sind ein weiterer großer Schritt in Richtung eines noch vielfältigeren Badevergnügens. Die zu den Badefässern der Serie gehörende **Luftwärmepumpe Poolican** verfügt sowohl über eine Heiz- als auch über eine Kühlfunktion, so dass Sie entweder in warmem oder kaltem Wasser baden können. Das ist zum Beispiel für Sportler besonders nützlich, die kalte Bäder zur Regeneration nach körperlicher Anstrengung nutzen. Das kalte Wasser ermöglicht außerdem das ganze Jahr über das Erlebnis und die gesundheitlichen Vorteile des Eisbadens. Die Produktpalette umfasst das **Tiny Dual** für zwei Personen, das **Breezy Dual** in Größe M und das **Family Dual** für eine größere Familie oder Gruppe. Das **Twinny Dual**, bestehend aus zwei parallelen Becken, vervollständigt das Angebot.

Ein ganz eigenes Kapitel ist unser **Annex-Konzept**. Wir haben jetzt eine Reihe von Badefässern eingeführt, die mit den Annex-Modulen optisch perfekt harmonieren. Dazu gehören das **Tiny S** und **Tiny S Dual**, das **Family M** und das **Family L**.

Erfahren Sie im Katalog mehr über das **Annex-Konzept**. Mit den Annex-Modulen, die perfekt miteinander verbunden werden können, gestalten Sie sich ein Gartenparadies, das exakt auf Ihre Bedürfnisse und den verfügbaren Platz zugeschnitten ist. Die Annex-Module eignen sich auch ideal für die gewerbliche Nutzung, sei es als zu vermietende Einheit, um das Ausstattungsniveau eines bestehenden Gebäudes oder Geländes zu erhöhen, oder als betrieblicher Erholungsraum. Die Annex-Module umfassen bereits eine breite Palette an Gebäuden und Zubehör, von Saunen über Umkleidekabinen und Lounges bis hin zu Terrassen und Pergolen.

Nicht zu vergessen ist unsere Textilkollektion **Kirami FinVision® Experience**, mit der Sie sich ein ganzheitliches Bade- und Saunaerlebnis schaffen können.

Wir wünschen Ihnen viel Spaß beim Stöbern in unserem neuen Produktkatalog!

MADE IN +
FINLAND

The Harvia logo is displayed in a bold, sans-serif font on a dark, rectangular plaque. This plaque is mounted on the upper part of a stone fireplace. The fireplace itself is constructed from dark, irregularly shaped stones and features a black metal frame. A glass-paned door is visible at the bottom of the fireplace, showing a bright orange and yellow fire burning inside. To the left of the fireplace, a coiled metal spring is attached to the frame. The background is slightly blurred, showing a wooden deck and some greenery.

INHALT

4-7	Produktfamilien
8-9	Kirami-Badefässer stehen für:
10-11	Hilfsmittel für die Auswahl des Badefasses
12-21	Original
22-27	Comfort
28-33	Premium
34-35	Kirami FinVision® Annex -Badefässer
36-37	Coming soon: Premium Twinny Dual
38-39	Das ganze Jahr über Spaß mit dem Badefass
40-41	Farben und Materialien
42	Öfen
43	Aufheizen des Badefasses
44	Setzen Sie auf Sauberkeit, investieren Sie in einen Filter
45	Pflege des Beckens
46	Treppen & Getränkehalter
47	Kirami Tubbar
48-49	Abdeckungen & Verschlüsse
50-51	Perfekt durchdachte Details
52-53	Kirami - wegweisend auch bei der Sicherheit
54-59	Vom Badefass zum ganzheitlichen Gartenparadies - Kirami FinVision® Annex
60-61	Kirami FinVision® Experience
62-65	Outstanding®
66	Kiramis Kooperationspartner
67	Nützliche Informationen



A DIVISION OF
HARVIA GROUP

Original

Kirami Original ist der Inbegriff des authentischen Badefeelings. Die Qualität der ursprünglichen und unverfälschten Badefässer liegt nicht zuletzt in der Auswahl der hochwertigen Materialien und der fachkundigen Herstellung begründet.

Die Original-Produktfamilie hält die perfekte Lösung für Sie bereit - ganz gleich mit wie vielen Personen Sie gerne stimmungsvolle Bademomente erleben möchten.

Hazy ist eine beliebte Wahl für diejenigen, die zum ersten Mal über die Anschaffung eines Badefasses nachdenken, **Breezy** ist außergewöhnlich pflegeleicht und die Woody-Badefässer mit ihrer Holz-Optik sind die perfekte Wahl für alle, die es möglichst naturnah haben möchten. **Tiny** und **Woody Tiny** wiederum bieten sich perfekt für zweisame Bademomente an.

Alle Kirami Original-Badefässer sind echte finnische Wertarbeit.

Seiten: 12-21



Comfort

Die Badefässer der Kirami Comfort-Serie stehen für stimmungsvolle Bademomente, ohne dabei zu viel Arbeit zu machen. Die aus Kunststoff gefertigten Modelle sind besonders pflegeleicht und die perfekte Wahl für aktive Nutzer.

Steady, der Verkaufsschlager der Comfort-Serie, ist ideal für all diejenigen, die einen modernen Stil und hohen Komfort schätzen. **Family**-Badefässer gibt es in den passenden Modellvarianten sowohl für kleinere als auch größere Familien. Bei ihrer Entwicklung wurden die Bedürfnisse von Familien mit Kindern, Senioren und Menschen mit körperlichen Einschränkungen in besonderem Maße berücksichtigt: Der Ein- und Ausstieg in das beziehungsweise aus dem Badefass wurde äußerst einfach und sicher gestaltet. Die Farbpalette der Innenbecken wurde aktualisiert, wobei das hellere Grau Light Grey das dunklere Stone Grey ersetzt. Dadurch sind nun alle Becken mit werkseitig installierter LED-Beleuchtung erhältlich.

Alle Kirami Comfort-Badefässer sind echte finnische Wertarbeit.

Seiten: 22-27

Kirami



Premium

Die Produkte der Premium-Serie sind die Flaggschiffe von Kirami. Hier sind Design, Verarbeitung und Benutzerfreundlichkeit eine Klasse für sich. Zur Premium-Produktfamilie gehört zum Beispiel das luxuriöse **Pearly**, das mit seinem champagnerfarbenen Innenbecken und der LED-Beleuchtung für ein besonders stimmungsvolles Ambiente sorgt. Pearly passt beispielsweise ausgezeichnet auf die Annex-Terrasse.

Die **Red Cedar Premium**-Badefässer sind ebenfalls Teil der Premium-Serie. Die regulierbaren Water Jets- Wassertherapiedüsen der Badefässer **Tiny Flow** und **Steady Flow** sorgen für angenehme Entspannung, während Sie in den Badefässern der **Dual-Serie** sowie im neuen **Twinnny** nicht nur herrliche Wärme, sondern auch erfrischende Abkühlung finden.

Die Premium-Produkte sind ein echter Hingucker und machen auch nach Jahren unter schwierigen Witterungsverhältnissen noch immer eine gute Figur.

Alle Kirami Premium-Badefässer sind echte finnische Wertarbeit.

Seiten: 28-33



Annex

Das Kirami FinVision® Annex-Konzept eröffnet Ihnen nahezu unendliche Möglichkeiten, Ihr eigenes Gartenparadies zu gestalten. Das wichtigste Merkmal des Annex-Konzepts ist die nahtlose Kompatibilität der verschiedenen Elemente - sowohl in baulicher als auch in optischer Hinsicht.

Es sind nun von vier verschiedenen Badefässern eigene Annex-Versionen erhältlich, deren Oberflächenmaterial auf die Optik der Annex-Module abgestimmt ist. **Annex Tiny S** und **Annex Tiny S Dual** eignen sich für entspannende Bäder für eine oder zwei Personen, während **Annex Family M** und **L** eine größere Gruppe von Badenden beherbergen können. Lernen Sie das Annex-Konzept kennen und gestalten Sie sich Ihre eigenen Wellnessoase!

Alle Kirami FinVision® Annex -Badefässer sind echte finnische Wertarbeit.

Seiten: 34-35



Mit den **Kirami FinVision® Annex** -Modulen stellen Sie sich Ihr persönliches Gartenparadies zusammen. Das modulare Konzept ermöglicht es Ihnen, die Elemente auszuwählen, die Ihren Bedürfnissen entsprechen, und sie kreativ und nahtlos zu kombinieren. Zu den Modulen gehören eine Sauna, eine Umkleidekabine, eine Terrasse, eine Lounge, ein Patio und eine Pergola, die Sie nach Ihren Wünschen kombinieren oder nur ein einzelnes Modul kaufen können. Die Module sind so konzipiert, dass sie ein einheitliches Erscheinungsbild haben, so dass die neuen Teile sowohl in der Bauweise als auch im Erscheinungsbild mit den vorher verwendeten Elementen übereinstimmen.

Die Kirami FinVision® Annex -Module können Sie mit Kirami-Badefässern, Zubehör und Accessoires sowie mit den Grills, Feuerstellen und Dekoartikeln für den Außenbereich der Outstanding-Produktfamilie ergänzen. Diese Elemente verbinden sich zu einer perfekten Outdooroase.

Seiten: 54-59



Outstanding by KIRAMI

Die Geburt der Outstanding-Produktfamilie war das Ergebnis einer folgerichtigen Entwicklung. Wir wünschten uns langlebige, praktische und optisch ansprechende Produkte für ein genussvolles Leben im Außenbereich. Der **Roasty Boss** ist ein robuster Grill, der auch die anspruchsvollsten Grillmeister zufriedenstellt, insbesondere in Kombination mit der **Iron Monster** Bratplatte. Zusammen bilden sie ein Powerduo, das selbst eine größere Gruppe an hungrigen Gästen satt macht. Der Roasty Boss Topf kann auch separat als Feuerstelle genutzt werden für eine stimmungsvolle Atmosphäre am Abend. Zu den weiteren Accessoires gehören die aus patiniertem Leder gefertigte, elegante Grillschürze **Leather Patron** sowie das "LET'S EAT OUT"-Kochbuch von Spitzenkoch Jesse Söderlund, das zahlreiche köstliche Rezepte zum Zubereiten und Genießen im Freien enthält. Für die Deko Ihres Außenbereichs bietet die Outstanding-Serie das vielseitig verwendbare **Triholdy-Element** an. Aus Cortenstahl gefertigt, kann Triholdy als Raumteiler, Regal, Brennholzlagerstätte oder sogar als Pflanzschale dienen. Lassen Sie Ihrer Kreativität freien Lauf!



Kirami FinVision® *Experience.*

Der Natur nahe sein und das Leben genießen, das gehört zu allen Kirami-Produkten, einschließlich der **Kirami FinVision® Experience** -Produktlinie, die das gesamte Saunaerlebnis perfekt abrundet. Sich besonders angenehm anfühlende Saunaauflagen aus Baumwolle, weiche und großzügig geschnittene Waffelbadetücher sowie stilvolle wie luxuriöse Bademäntel aus 100 % Baumwolle lassen das Saunieren zu einem noch größeren Vergnügen und buchstäblich zu einem Erlebnis werden. Zum Sortiment zählen darüber hinaus ein aus recyceltem Segeltuch gefertigter Kulturbeutel und lustige Badehauben, die sich vor allem für die Nutzung im Badefass anbieten und in verschiedenen Designs erhältlich sind - für jeden Geschmack das Richtige.

Seiten: 60-61



Kirami-Badefässer stehen für:

Eine sorgenfreie Anschaffung

- Ein engmaschiges Händlernetzwerk
- Ein breit gefächertes Sortiment
- Die Badefässer lassen sich fast überall aufbauen
- Anlieferung an jeden Ort
- Fertig montierte Anlieferung; Der Kunde muss nur noch das Heizgerät/den Ofen und bei Modellen mit Ofen den Schornstein anbringen
- Leicht verständliche und ausführliche Anleitung
- Blogartikel und FAQ-Seiten liefern Antworten auf die meisten Fragen
- Auf der Website lässt sich alles Benötigte zu einem Produktdatenblatt zusammenfassen, das als Hilfsmittel bei der Bestellung verwendet werden kann

Eine sichere Nutzung

- Ein Wärmeschutz ist in allen Schornsteinpaketen enthalten
- Dank des Wärmemantels wird der Ofen nie glühend heiß
- Verschiebbare Abdeckungen
- Schutzgitter an den Abflussöffnungen der Becken
- Sichere werkseitig eingebaute Beleuchtung
- Produktgarantie
- Für alle Badefässer gibt es robuste und sichere Treppen
- Modelle, bei denen die Bedürfnisse von Familien in besonderem Maße berücksichtigt werden
- Zwei verschiedene Arten der Beheizung: Holz und Elektro
- Brandschutzblech

Eine einfache Inbetriebnahme

- Stellen Sie das Badefass auf einem ebenen Grund auf (nutzen Sie gegebenenfalls Kieselsteine oder Schütt, um den Untergrund zu begradigen)
- Befestigen Sie das Heizgerät am Badefass
- Bringen Sie das Abschlussventil an
- Befestigen Sie den Schornstein (beim holzbefeuerten Badefass)
- Befüllen Sie das Badefass mit Wasser, heizen Sie es auf oder nutzen Sie die Kühlfunktion und genießen Sie stimmungsvolle Bademomente

Reichhaltiges Zubehör

- Zu sämtlichen Modellen sind passende Abdeckungen, Treppen sowie Getränkehalter erhältlich
- Jede Menge Zubehör wie Nackenstützen, LED-Beleuchtung und Filter

Einfach pflegeleicht

- Das Wasser lässt sich leicht vollständig ablassen
- Einfach sauber zu halten
- Leicht zu reinigender Ofen
- Die Anodenstange schützt den Ofen vor Korrosion und sorgt für dessen lange Lebensdauer
- Der EPS-Boden ist leicht und witterungsbeständig
- Als Außenverkleidung stehen die komplett wartungsfreien Alternativen EcoPlank und EcoStripe bereit
- Eine Abdeckung schützt vor Verschmutzungen
- Eine Isolierabdeckung hält das Badewasser warm oder kalt

Eine verantwortungsvolle Anschaffung

- In Finnland produziert
- Standardisiert
- Ein verantwortungsvoller Produzent
- Eine starke Marke
- Ganzer Produktlebenszyklus ist durchdacht
- Langlebig und recycelbar



Warmer feelings.



**Standard
EN 17125**



Hilfsmittel zur Auswahl des optimalen Badefasses

Produktseite im Internet ist über QR-Codes im Produktkatalog leicht zugänglich.

Alles auf unserer Website ist logisch und benutzerfreundlich aufgebaut. In der Rubrik Badefässer wählen Sie aus, wie viele Personen in das Fass passen sollen, und es werden Ihnen die Modelle angezeigt, die Ihrer Wahl entsprechen. Wenn Sie ein Modell gefunden haben, das Sie interessiert, und die Produktseite öffnen, sehen Sie sofort, welche Öfen verfügbar sind, welche Materialien für die Außenverkleidung in Frage kommen und welche Beckenoptionen möglich sind. Wenn Sie auf die Farboptionen klicken, können Sie auf dem Bild neben dem Text sofort sehen, wie sie in der Praxis aussehen würden. In der gleichen Seitenansicht wird auch das verfügbare Zubehör angezeigt.

So vermeiden Sie, dass Sie versehentlich einen Ofen oder ein Zubehör auswählen, das nicht zu dem Modell passt, das Sie sich gerade ansehen. Die Gestaltung der Website sorgt zudem dafür, dass alle notwendigen Elemente ausgewählt werden, damit das Ganze eine funktionierende Einheit ergibt.

Produktkatalog und Website

Wenn es um den Kauf eines Badefasses geht, gibt es viele Entscheidungen zu treffen. Welches Modell ist am besten geeignet? Welche Oberflächen- und Beckenfarbe sollen es sein? Welcher Ofen ist die ideale Lösung? Und noch einiges mehr. Aber keine Sorge, wir haben alles getan, um Ihnen die Wahl des genau für Ihre Bedürfnisse und den zur Verfügung stehenden Platz besten Badefasses so einfach wie möglich zu machen.

Dieser Produktkatalog und unsere Website helfen Ihnen, ein Badefass zu finden, das all Ihren Anforderungen und Wünschen entspricht. Die Website folgt genau der gleichen Linie wie der Produktkatalog, zum Beispiel in Bezug auf Symbole und verschiedene Auflistungen. Das macht es Ihnen leicht, auf der Website das zu finden, was Sie suchen. Die jeweilige



Gebrauchsanweisungen

Informationen über die Produkte von Kirami finden Sie auch in unseren umfassenden Bedienungsanleitungen, die Sie auf den Produktseiten des jeweiligen Produkts hinter der Schaltfläche "Gebrauchsanweisungen und Dateien" herunterladen können. Neben noch detaillierteren Produktinformationen finden Sie dort auch Informationen zur Lieferung und Montage. Alles wichtige Punkte, wenn Sie zum Beispiel überlegen, wo Sie Ihr Badefass aufstellen möchten.



Produktdatenblätter

Wenn Sie mit dem von Ihnen konfigurierten Badefass-Modell und dem Zubehör zufrieden sind, drücken Sie die Schaltfläche "Produktdatenblatt als PDF herunterladen" und Sie bekommen ein praktisches Produktdatenblatt Ihres zukünftigen Badefasses als Download auf Ihr Gerät. Die PDF-Datei können Sie leicht ausdrucken. Darin enthalten sind alle Daten, die Sie für die Bestellung benötigen. Drucken Sie das Produktdatenblatt aus, besuchen Sie einen Kirami-Händler in Ihrer Nähe und geben Sie die Bestellung für das Badefass Ihrer Träume auf.

Das Produktdatenblatt enthält den offiziellen Namen des Produkts, ein Bild des fertigen Badefasses mit allen von Ihnen ausgewählten Optionen, die Abmessungen und sogar einen Strichcode des Produkts. Noch einfacher kann der Kauf eines Badefasses nicht mehr werden.

Blogs

Wer sich ein Kirami-Badefass gekauft hat, wird mit seinen möglicherweise aufkommenden Fragen niemals alleine gelassen. Wir bieten Ihnen Antworten, Anleitungen und Tipps zu praktisch sämtlichen möglicherweise auftretenden Situationen.

Auf dem Kirami-Blog veröffentlichen wir vielfältige Beiträge von Kundengeschichten über die Präsentation von Neuheiten bis hin zur tieferehenden Behandlung von Themen, die für Nutzer von Badefässern interessant sind.

Auf dem Blog finden Sie eine Fülle praktischer Tipps und Ideen, wie Sie Ihr Badefass perfekt in Schuss halten und Ihre Bademomente noch ein wenig genussvoller gestalten.



Videos

Auf den Produktseiten finden Sie alle sich auf das jeweilige Produkt beziehenden, nützlichen Anleitungsvideos sowie zusätzlich stimmungsvolle "Feeling"-Videos. Die anschaulichen und klar strukturierten Anleitungsvideos bieten Ihnen beispielsweise Hilfestellung beim Aufbau und bei der Nutzung des Badefasses. Wir haben alles bedacht, damit Sie eine möglichst angenehme Zeit mit Ihrem Kirami-Badefass haben werden.



Original

*Das pflegeleichte Breezy
ist hübsch und robust*



Foto: doop: Mikko Kovasiipi

Kirami



Breezy

M
 4-6

Das zu unserer Original-Serie zählende Breezy mit seiner einfarbigen Kunststoff-Innenwanne ist der Inbegriff der Pflegeleichtigkeit. Das Badefass ist optional mit einer sicheren LED-Beleuchtung erhältlich, die das Becken in seiner eigenen Farbe erstrahlen lässt. Dieses zeitlose Modell eignet sich für jede Art der Nutzung und ist stets eine sichere Wahl. Das Breezy M hat die perfekte Größe für eine durchschnittlich große Familie oder eine kleine abendliche Baderunde unter Freunden. Jetzt auch mit der Außenfarbe TW (Thermoholz-Panel) erhältlich.

Aussenfarbe:



Innenfarbe:



Zubehör:
LED-Beleuchtung

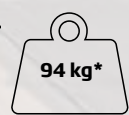
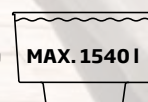
Erfahren Sie mehr auf der Produktseite:



Q: Was für einen Untergrund/ Fundament benötigt ein Badefass?

A: Es sollte sich um einen ebenen Untergrund handeln, der das Gesamtgewicht und die gesamte Fläche des Badefasses sicher trägt. Der Boden kann z.B. mit Kies ge- ebnet werden. Wünschen Sie eine festere Oberfläche, können Sie ein Fundament aus Beton gießen oder Fliesen auslegen. Die Umgebung des Badefasses sollte außerdem von Pflanzen freigehalten werden. Lesen Sie aufmerksam die Ge- brauchsanleitung!

	M
OFEN	CULT
TIEFE	91 cm
HÖHE DES BECKENS	110 cm
SITZBANK	In Innenbecken integriert, umlaufend
WASSERABLAUF	2 1/2" Innengewinde + Schlauchanschluss 38 mm
SCHORNSTEIN	Ø 120 mm, 1,5 m + Regenhaube
HITZESCHUTZ DES SCHORNSTEINS	1 m
ZUBEHÖR	Kunststoffdeckel/Isolierdeckel LED-Beleuchtung



*Gewicht des Badefasses ohne Ofen und Schornstein
 Das jeweilige Gewicht der Schornsteine und Öfen finden Sie auf den Seiten 42-43.



Original

*Das elegante Hazy macht
überall eine gute Figur*



Foto: doop: Mikko Kovasipi

Kirami

Hazy

M
♣ x 4-6

Ein Badefass, das Ihnen Leichtigkeit, Komfort und modernen Stil bietet. Das Hazy ist mit dem beliebten Steady verwandt. Wir haben Hazy von seinen Eigenschaften her so zusammengestellt, dass es zu einer sicheren Wahl beispielsweise für all diejenigen wird, die über den allerersten Kauf eines Badefasses nachdenken. Wenn Sie ein unkompliziertes und schnörkelloses Badefass haben möchten, das dennoch komfortabel und nutzerfreundlich ist, bekommen Sie mit Hazy das richtige Modell. Die Sitzerrhöhung erleichtert das Einsteigen in das Badefass, an die Ecken der Sitzbank können Sie Ihren Rücken anlehnen und die Sitzbank dient auch als Armlehne. Die glatte und helle Kunststoffinnenwanne ermöglicht die Installation einer sicheren LED-Beleuchtung. Der externe Ofen CULT kommt in grauer Optik daher. Die Außenverkleidung besteht aus langlebigen, dunkelbraun oder schwarz gebeizten Fichtenpaneelen aus Finnland. Als Innenfarbe wurde ein in vielfältige Umgebungen passendes, durchscheinendes Grau gewählt.

Aussenfarbe: Innenfarbe:

Coal
Black

Casual
Gray

LED



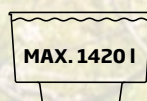
Erfahren Sie mehr auf
der Produktseite:



	M
OFEN	CULT
TIEFE	90 cm
HÖHE DES BECKENS	107 cm
SITZBANK	In Innenbecken integriert, umlaufend
WASSERABLAUF	2 1/2" Innengewinde + Schlauchanschluss 38 mm
SCHORNSTEIN	Ø 120 mm, 1,5 m + Regenhaube
HITZESCHUTZ DES SCHORNSTEINS	1 m
ZUBEHÖR	Kunststoffdeckel/Isolierdeckel LED-Beleuchtung



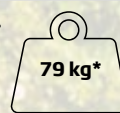
Ø 170 cm



MAX. 1420 l



MIN. 600 l



79 kg*

*Gewicht des Badefasses ohne Ofen und Schornstein
Das jeweilige Gewicht der Schornsteine und Öfen
finden Sie auf den Seiten 42-43.



Original

*Kompakte Größe,
riesiger Badespaß
- Tiny und Woody Tiny*



Foto: doop: Mikko Kovasipi

Kirami

Tiny

Die ovale Form des zu unserer Original-Produktfamilie gehörenden Tiny ist ein echter Hingucker, zudem besticht das Badefass durch seine angenehme Badeposition. Dieses pflegeleichte, schlanke Modell mit Innenbecken verfügt über zwei konturierte Sitze und ist ideal für die Nutzung alleine oder zu zweit. Das geringe Gewicht und seine überschaubare Größe erleichtern den Aufbau des Badefasses sowohl in kleinen Gärten als auch auf Terrassen. Das schnelle Aufheizen und die geringe Wasserkapazität des Tiny sorgen selbst an arbeitsreichen Wochentagen für luxuriöse Entspannungsmomente am Abend. Als Zubehör für das Badefass ist eine sichere, werkseitig installierte LED-Beleuchtung erhältlich, welche die Farbe des Beckens optimal zur Geltung bringt und an dunklen Abenden für eine zauberhafte Badeatmosphäre sorgt.

Aussenfarbe:



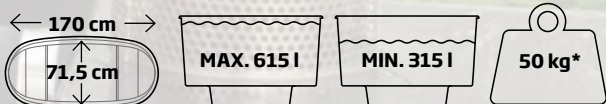
Innenfarbe:



Erfahren Sie mehr auf der Produktseite:



	S
OFEN	CULT
TIEFE	83 cm
HÖHE DES BECKENS	98 cm
SITZBANK	ein geformter Sitz an jedem Ende des Beckens
WASSERABLAUF	2 1/2" Innengewinde + Schlauchanschluss 38 mm
SCHORNSTEIN	Ø 120 mm, 1,5 m + Regenhaube
HITZESCHUTZ DES SCHORNSTEINS	1 m
ZUBEHÖR	Isolierdeckel, LED-Beleuchtung



*Gewicht des Badefasses ohne Ofen und Schornstein
Das jeweilige Gewicht der Schornsteine und Öfen finden Sie auf den Seiten 42-43.

Woody Tiny



Woody Tiny bereichert Ihre Bademomente mit dem ursprünglichen Gefühl von echtem Holz - in kompakteren Abmessungen. Woody Tiny ist das kleinste aus Massivholz gefertigte Badefass unseres Sortiments und eignet sich für kleine, schnuckelige Gärten und Terrassen gleichermaßen. Seine praktische Größe macht Woody Tiny zur idealen Lösung für Paare oder Situationen, in denen der Wasserverbrauch auf ein Minimum reduziert werden soll. Das schnelle Aufheizen und eine geringe Wasserfüllmenge ermöglichen es Ihnen, sich selbst an den geschäftigsten Abenden zu entspannen. Das Woody Tiny bietet alles, was Sie für ein großartiges Badefasserlebnis mit holzbefeuertem Ofen brauchen. Neben dem aus Thermoholz gefertigten Woody Tiny aus der Original-Serie ist auch ein Premium-Modell aus Red Cedar erhältlich.

Materialien:



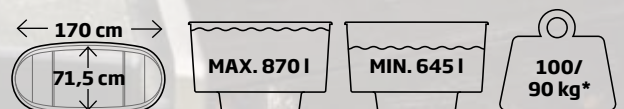
Erfahren Sie mehr auf der Produktseite:



Erfahren Sie mehr auf der Produktseite:



	ORIGINAL WOODY TINY (TW)	PREMIUM WOODY TINY (RC)
OFEN	CULT	CULT
TIEFE	95 cm	95 cm
HÖHE DES BECKENS	108 cm	108 cm
SITZBANK	2 Bretter an jedem Ende des Beckens	2 Bretter an jedem Ende des Beckens
WASSERABLAUF	1 1/2" Kugelventil + Schlauchanschluss 38 mm	1 1/2" Kugelventil + Schlauchanschluss 38 mm
SCHORNSTEIN	Ø 120 mm, 1,5 m + Regenhaube	Ø 120 mm, 1,5 m + Regenhaube
HITZESCHUTZ DES SCHORNSTEINS	1 m	1 m
ZUBEHÖR	Isolierdeckel	Isolierdeckel





Original

*Im Tiny Dippy kühlen Sie
sich immer in bester Gesellschaft ab
- alleine oder zu zweit*



Tiny Dippy

Wir haben zahlreiche Anfragen erhalten, ob wir nicht auch Badefässer ohne Ofen anbieten könnten. Da wir immer auf die Anregungen unsere Kunden hören, haben wir beschlossen, eine neue Kollektion von so genannten Tauchbecken einzuführen. Ein Tauchbecken ist ein schöner Ort, um sich zum Beispiel zwischen zwei Saunagängen zu entspannen oder sich an einem heißen Sommertag im kühlen Wasser zu erfrischen. Es ist auch die perfekte Option für diejenigen, die von einem Bad im eiskalten Wasser träumen. Das Modell Tiny Dippy hat dieselben Abmessungen und Eigenschaften wie die Ausführung mit Ofen, jedoch ohne Ofen und die dadurch erforderlichen Durchführungen.



Aussenfarbe:



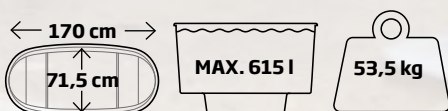
Innenfarbe:



Erfahren Sie mehr auf der Produktseite:



	S
TIEFE	83 cm
HÖHE DES BECKENS	98 cm
SITZBANK	ein geformter Sitz an jedem Ende des Beckens
WASSERABLAUF	2 1/2" Innengewinde + Schlauchanschluss 38 mm
ZUBEHÖR	LED-Beleuchtung, Treppen



Woody Tiny Dippy

S
x 1-2

Wäre es nicht herrlich, sich an einem heißen Sommertag im kühlen Tauchbecken zu erfrischen, zwischen den Saunagängen Abkühlung zu finden oder den Nervenkitzel eines Bades im eiskalten Wasser außerhalb des Winters zu erleben? Das Tauchbecken von Kirami ist die perfekte Wahl. Das Woody Tiny Dippy ist übrigens das gleiche elegante und stilvolle Becken wie das Woody Tiny mit Ofen, nur ohne die Heizfunktion, also den Ofen. Relaxen Sie alleine oder zu zweit!



Materialien:



Erfahren Sie mehr auf der Produktseite:



Erfahren Sie mehr auf der Produktseite:



	ORIGINAL WOODY TINY(TW)	PREMIUM WOODY TINY (RC)
TIEFE	95 cm	95 cm
HÖHE DES BECKENS	108 cm	108 cm
SITZBANK	2 Bretter an jedem Ende des Beckens	2 Bretter an jedem Ende des Beckens
WASSERABLAUF	1 1/2" Kugelventil + Schlauchanschluss 38 mm	1 1/2" Kugelventil + Schlauchanschluss 38 mm
ZUBEHÖR	Treppen	Treppen





Original

*Das beruhigende Woody für die
Erholung nach einem hektischen Tag*



Foto: doop: Mikko Kovasipi

Kirami

Original Woody

M

♂ x 4-6

L

♂ x 6-8

Diese aus Thermoholz gefertigten Badefässer sorgen durch ihre ursprüngliche Optik für eine besondere Nähe zur Natur und eine authentische Atmosphäre. Im Sortiment finden sich mehrere verschiedene Ofenvarianten. Das breite Sortiment der Produktreihe eröffnet Ihnen vielfältige Möglichkeiten, Ihr Badefass zu platzieren, zum Beispiel im Zusammenhang mit einer Terrasse.

Materialien:

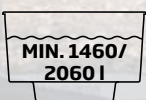
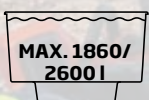
TW



Erfahren Sie mehr auf der Produktseite:



	M	L
OFEN	SUB/CUBE	CUBE
TIEFE	95 cm	95 cm
HÖHE DES BECKENS	108 cm	108 cm
SITZBANK	2 umlaufende Bretter	2 umlaufende Bretter
WASSERABLAUF	1 1/2" Kugelventil + Schlauchanschluss 38 mm	1 1/2" Kugelventil + Schlauchanschluss 38 mm
SCHORNSTEIN	Ø 150 mm, 2 m + Regenhaube	Ø 150 mm, 2 m + Regenhaube
HITZESCHUTZ DES SCHORNSTEINS	1 m	1 m
ZUBEHÖR	Kunststoffdeckel/ Isolierdeckel	Isolierdeckel



*Gewicht des Badefasses ohne Ofen und Schornstein
Das jeweilige Gewicht der Schornsteine und Öfen finden Sie auf den Seiten 42-43.

Premium Woody

M

♂ x 4-6

L

♂ x 6-8

Die Woody Premium-Badefässer werden aus Red Cedar gefertigt - ein Material, das dem Badeerlebnis eine authentische, natürliche Atmosphäre verleiht. Bei dem verwendeten Holz handelt es sich um leichtes, aber fäulnisbeständiges Material der Spitzenklasse. Die hochwertige Verarbeitung der Woody Premium-Badefässer bringt einen Hauch von Luxus zu Ihnen nach Hause, und der hocheffektive CUBE-Ofen krönt alles.

Materialien:

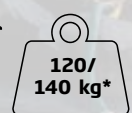
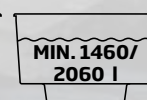
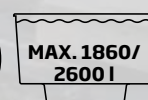
RC



Erfahren Sie mehr auf der Produktseite:



	M	L
OFEN	CUBE	CUBE
TIEFE	95 cm	95 cm
HÖHE DES BECKENS	108 cm	108 cm
SITZBANK	2 umlaufende Bretter	2 umlaufende Bretter
WASSERABLAUF	1 1/2" Kugelventil + Schlauchanschluss 38 mm	1 1/2" Kugelventil + Schlauchanschluss 38 mm
SCHORNSTEIN	Ø 150 mm, 2 m + Regenhaube	Ø 150 mm, 2 m + Regenhaube
HITZESCHUTZ DES SCHORNSTEINS	1 m	1 m
ZUBEHÖR	Kunststoffdeckel/ Isolierdeckel	Isolierdeckel





Comfort

*Family M -
praktisch und komfortabel*



Foto: doop: Mikko Kovasiipi

Kirami

Family M

M
x 3-5

Bei der Entwicklung des Family-Badefasses wurden die Bedürfnisse von Kindern, Senioren und Menschen mit körperlichen Einschränkungen berücksichtigt. Neben der Benutzerfreundlichkeit wurde der Fokus in besonderem Maße auf die Sicherheit gelegt. Die Sitzbank im Inneren des Hot Tubs erleichtert den Einstieg und sorgt dafür, dass auch Kinder und kleinere Menschen ein rundum gelungenes und relaxtes Badeerlebnis genießen können. Die Farbauswahl für das Innenbecken wurde erweitert, die neue Farbe ist Light Grey. Dadurch ist für alle Becken nun eine werkseitig eingebaute LED-Beleuchtung erhältlich.

Aussenfarbe:

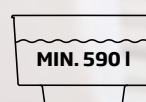
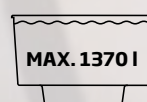
Innenfarbe:



Erfahren Sie mehr auf der Produktseite:



	M
OFEN	CULT / MACU
TIEFE	91 cm
HÖHE DES BECKENS	110 cm
SITZBANK	In Innenbecken integriert, umlaufend
WASSERABLAUF	2 1/2" Innengewinde + Schlauchanschluss 38 mm
SCHORNSTEIN	Ø 120/150 mm, 1,5 m + Regenhaube
HITZESCHUTZ DES SCHORNSTEINS	1 m
ZUBEHÖR	Kunststoffdeckel/Isolierdeckel LED-Beleuchtung



*Gewicht des Badefasses ohne Ofen und Schornstein
Das jeweilige Gewicht der Schornsteine und Öfen
finden Sie auf den Seiten 42-43.



Comfort

Family L - Badespaß auch für größere Familien



Q: Wie kann ich das Badefass bewegen?

A: In der Regel wird das Badefass so ausgeliefert, dass sich sämtliches Zubehör darin befindet, so dass das Gesamtgewicht auf mehr als 200 Kilo steigen kann. Das Becken selbst ist eher leicht. Wenn Sie den Ofen und die restlichen losen Teile aus der Verpackung nehmen, bleibt ein Restgewicht, das je nach Modell zwischen 100-160 kg beträgt. So gelingt es, das Badefass mit 3-4 Personen zu tragen.


**PUBLIKUMS-
LIEBLING**

Family L

L
♠ x 6-8

Zu den Highlights der Comfort-Serie zählt das Badefass Family L, welches auch größeren Gruppen Platz bietet. Hinsichtlich seiner Eigenschaften ist das Badefass ebenso nutzerfreundlich wie das Family M. Das samtig glatte Innenbecken ist mit seinem leichten "Flöckchen-Effekt" in den Farben Beige oder dem neuen hellen Grau Light Gray erhältlich. Für beide Varianten ist eine LED-Beleuchtung zu haben. Auch für die Außenverkleidung stehen mehrere Farb- und Materialalternativen zur Verfügung. Die TUBE- und CUBE-Öfen stellen ein effizientes und schnelles Aufheizen sicher.

Aussenfarbe:



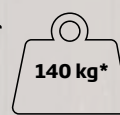
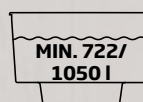
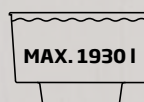
Innenfarbe:



Erfahren Sie mehr auf der Produktseite:



	L
OFEN	CUBE / TUBE
TIEFE	91 cm
HÖHE DES BECKENS	110 cm
SITZBANK	In Innenbecken integriert, umlaufend
WASSERABLAUF	2 1/2" Innengewinde + Schlauchanschluss 38 mm
SCHORNSTEIN	Ø 150 mm, 2 m + Regenhaube
HITZESCHUTZ DES SCHORNSTEINS	1 m
ZUBEHÖR	Isolierdeckel, LED-Beleuchtung



*Gewicht des Badefasses ohne Ofen und Schornstein
Das jeweilige Gewicht der Schornsteine und Öfen finden Sie auf den Seiten 42-43.



Comfort

*Für unbekümmerte Genussmomente:
das pflegeleichte Steady*



Foto: doop: Mikko Kovasipi

Kirami


**PUBLIKUMS-
LIEBLING**

Steady

M
4-6

Die Badefässer der Comfort-Serie bieten allen nach Unbeschwertheit strebenden Badenden Komfort und einen modernen Stil. Die spezielle Formgebung der Sitzbank des Steady-Badefasses erleichtert das Ein- und Aussteigen. Neben den bekannten Oberflächenmaterialien ist Steady auch mit einer wartungsfreien EcoPlank-Außenverkleidung erhältlich. Die glatten und lichtdurchlässigen Kunststoffoberflächen des Beckens ermöglichen die Installation der sicheren LED-Beleuchtung von Kirami bei allen Steady-Modellen mit ihren unterschiedlichen Farboptionen.

Aussenfarbe:



Innenfarbe:



Erfahren Sie mehr auf der Produktseite:



	M
OFEN	MACU / CUBE
TIEFE	90 cm
HÖHE DES BECKENS	107 cm
SITZBANK	In Innenbecken integriert, umlaufend
WASSERABLAUF	2 1/2" Innengewinde + Schlauchanschluss 38 mm
SCHORNSTEIN	Ø 150 mm, 2 m + Regenhaube
HITZESCHUTZ DES SCHORNSTEINS	1 m
ZUBEHÖR	Kunststoffdeckel/Isolierdeckel LED-Beleuchtung



*Gewicht des Badefasses ohne Ofen und Schornstein
Das jeweilige Gewicht der Schornsteine und Öfen
finden Sie auf den Seiten 42-43.



Premium

*Pearly - gleichermaßen luxuriöser wie
langlebiger Hingucker*




Foto: doop: Mikko Kovasipi

Kirami



Pearly

M
 x 4-6

Das Premium Pearly ist die beste Wahl für alle, die Wert auf Qualität legen und unbeschwerte Bademomente genießen möchten. Das champagnerfarbene Innenbecken aus ABS-Acryl mit seiner glänzenden Oberfläche ist das absolute Nonplusultra in diesem Bereich. Die als Zubehör erhältliche LED-Beleuchtung des Beckens verstärkt die luxuriöse Atmosphäre noch zusätzlich. Das stilvolle Pearly fügt sich harmonisch in eine Vielzahl von Umgebungen ein, aber es fühlt sich besonders wohl auf der Annex-Terrasse, wo es die Aufmerksamkeit auf sich zieht, die es verdient.



Aussenfarbe:



Innenfarbe:



Erfahren Sie mehr auf der Produktseite:



	M
OFEN	CUBE
TIEFE	90 cm
HÖHE DES BECKENS	107 cm
SITZBANK	In Innenbecken integriert, umlaufend
WASSERABLAUF	2 1/2" Innengewinde + Schlauchanschluss 38 mm
SCHORNSTEIN	Ø 150 mm, 2 m + Regenhaube
HITZESCHUTZ DES SCHORNSTEINS	1 m
ZUBEHÖR	Isolierdeckel, LED-Beleuchtung



*Gewicht des Badefasses ohne Ofen und Schornstein
 Das jeweilige Gewicht der Schornsteine und Öfen finden Sie auf den Seiten 42-43.



Premium

Relax and go with the Flow!

Foto: doop: Mikko Kovasipi

Kirami

Tiny Flow

S

1-2

Das Tiny Flow ist ein ovales Badefass mit zwei ausgeformten Sitzen. Es ist mit einem effizienten Filtersystem und einem Elektroheizgerät ausgestattet. Das Badefass ist auch als Hybridmodell erhältlich, das als Aufheizalternative neben dem Elektroheizgerät den holzbeheizten CULT-Ofen bietet. Die wohltuenden Wassertherapiedüsen Water Jets an beiden Enden des Beckens, an den Sitzen, verwöhnen Ihre Rückenmuskulatur und Ihre Haut und sorgen für ein himmlisches Gefühl der Entspannung. Dank seines geringen Gewichts und der kompakten Größe eignet sich das Tiny Flow hervorragend für kleinere Gärten und Terrassen.

Aussenfarbe:



Innenfarbe:



Erfahren Sie mehr auf der Produktseite:



Steady Flow

M

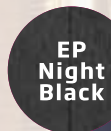
4-6

Das Steady Flow ist ein Badefass der Größe M, an dessen einer Beckenwand, am Sitz, sich vier individuell einstellbare Water Jets Wassertherapiedüsen befinden. Die Water Jets streicheln sanft Ihre Rückenmuskulatur und Ihre Haut, so dass Sie sich himmlisch entspannt fühlen werden. Die eingeformte Sitzerrhöhung erleichtert das Einsteigen in das Badefass, das mit einem effizienten Filtersystem und einem elektrischen Heizgerät ausgestattet ist. Das Badefass ist auch als Hybridmodell erhältlich, das als Aufheizalternative neben dem Elektroheizgerät den holzbeheizten MACU-Ofen bietet. Das Steady Flow ist komplett isoliert, was es besonders energieeffizient macht.

Aussenfarbe:



Innenfarbe:

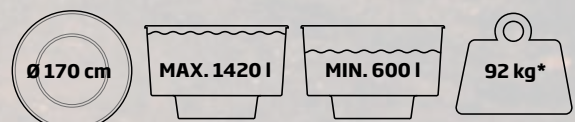
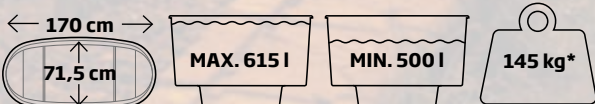


Erfahren Sie mehr auf der Produktseite:



	S	
HEIZGERÄT	Das Durchflusssystem Water Jets (Wassertherapiedüsen) des Tiny Flow besteht aus einem elektrischen Heizgerät, einem Filtersystem und 6 regulierbaren Water Jets Wassertherapiedüsen	Das Durchflusssystem Water Jets (Wassertherapiedüsen) des Tiny Flow Hybrid besteht aus einem elektrischen Heizgerät, einem Filtersystem und 6 regulierbaren Water Jets Wassertherapiedüsen sowie dem CULT-Ofen
LEISTUNG (KW)	Elektroheizung 2 kW	
SCHORNSTEIN	nein	Ø 120 mm, 1,5 m + Regenhaube
HITZESCHUTZ DES SCHORNSTEINS	nein	1 m
TIEFE	83 cm	
HÖHE DES BECKENS	98 cm	
SITZBANK	Ein geformter Sitz an jedem Ende des Beckens	
ZUBEHÖR	Isolierdeckel, LED-Beleuchtung Treppe Family	

	M	
HEIZGERÄT	Das Durchflusssystem Water Jets (Wassertherapiedüsen) des Steady Flow besteht aus einem elektrischen Heizgerät, einem Filtersystem und 4 regulierbaren Water Jets Wassertherapiedüsen	Das Durchflusssystem Water Jets (Wassertherapiedüsen) des Steady Flow Hybrid besteht aus einem elektrischen Heizgerät, einem Filtersystem und 4 regulierbaren Water Jets Wassertherapiedüsen sowie dem MACU-Ofen
LEISTUNG (KW)	Elektroheizung 3 kW	
SCHORNSTEIN	nein	Ø 150 mm, 2 m + Regenhaube
HITZESCHUTZ DES SCHORNSTEINS	nein	1 m
TIEFE	90 cm	
HÖHE DES BECKENS	107 cm	
SITZBANK	In Innenbecken integriert, umlaufend	
ZUBEHÖR	Isolierdeckel, Treppe Family	



*Gewicht des Badefasses ohne Ofen und Schornstein
Das jeweilige Gewicht der Schornsteine und Öfen finden Sie auf den Seiten 42-43.



Premium

Sanfte
Wärme oder
erfrischende
Kühle

Tiny Dual



Die ovale Form des zu unserer Original-Produktfamilie gehörenden Tiny wurde neu gestaltet. Das Badefass präsentiert sich als Tiny Dual S nun noch schlanker und die Badeposition wurde verbessert. Dieses pflegeleichte, elegante Modell mit Kunststoff-Innenbecken verfügt über zwei konturierte Sitze und ist ideal für entspannte Bademomente alleine oder zu zweit. Das Wasser wird durch eine Poolican-Luftwärmepumpe erwärmt, die sowohl kühlen als auch heizen kann, so dass Sie sowohl in kaltem als auch in warmem Wasser baden können. Das System umfasst auch eine Umwälzpumpe, einen Filter und ein Bedienfeld. Das Tiny S Dual ist leicht und kompakt, so dass es sich auch für kleine Gärten oder Terrassen eignet.

Aussenfarbe:



Innenfarbe:



Erfahren Sie mehr auf der Produktseite:



	S
HEIZGERÄT	Die Luftwärmepumpe ist ein kompaktes Gerät, bestehend aus einer Kühl- und Heizfunktion, einer Umwälzpumpe, einem Filter und einem Bedienfeld
LEISTUNG (KW)	Gesamtleistung ca. 5 kW
TIEFE	83 cm
HÖHE DES BECKENS	98 cm
BREITE	71,5 cm
SITZBANK	Ein geformter Sitz an jedem Ende des Beckens
WASSERABLAUF	2 1/2" Innengewinde + Schlauchanschluss 38 mm
ZUBEHÖR	Isolierdeckel, LED-Beleuchtung, Treppe

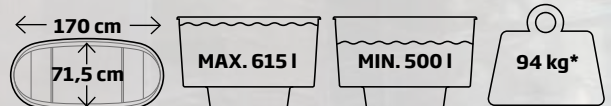


Foto: doop: Mikko Kovasipi

Kirami

Breezy Dual

M

♠ x 4-6

Mit seinem durchscheinenden Innenbecken aus Kunststoff ist das Breezy der Inbegriff der Nutzerfreundlichkeit. Dieses beständige Modell eignet sich für jeden Nutzungszweck und ist ausnahmslos eine absolut sichere Wahl. Das Breezy M eignet sich von seiner Größe her für eine durchschnittliche Familie oder eine kleinere Baderunde unter Freunden. Das Wasser wird durch eine Poolican-Luftwärmepumpe erwärmt, die sowohl kühlen als auch heizen kann, so dass Sie sowohl in kaltem als auch in warmem Wasser baden können. Das System umfasst auch eine Umwälzpumpe, einen Filter und ein Bedienfeld.

Aussenfarbe:



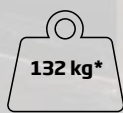
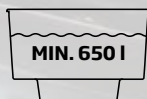
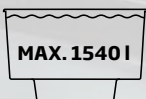
Innenfarbe:



Erfahren Sie mehr auf der Produktseite:



	M
HEIZGERÄT	Die Luftwärmepumpe ist ein kompaktes Gerät, bestehend aus einer Kühl- und Heizfunktion, einer Umwälzpumpe, einem Filter und einem Bedienfeld
LEISTUNG (KW)	Gesamtleistung ca. 5 kW
TIEFE	91 cm
HÖHE DES BECKENS	110 cm
SITZBANK	In Innenbecken integriert, umlaufend
WASSERABLAUF	2 1/2" Innengewinde + Schlauchanschluss 38 mm
ZUBEHÖR	Isolierdeckel, LED-Beleuchtung, Treppe



Family Dual

L

♠ x 6-8

Das Family-Badefass wurde entwickelt, um den Ansprüchen der ganzen Familie gerecht zu werden - ungeachtet des Alters oder physischen Zustands. Die sich harmonisch in die gesamte Form eingliedernde Sitzerrhöhung kann zum Erfrischen genutzt werden, Kinder können während des Badens auf der höchsten Stufe Platz nehmen. Die Ecken der Bank können als Rücken- und Armlehnen verwendet werden. Der Ein- und Ausstieg in bzw. aus dem Becken wird durch die Sitzerrhöhung erleichtert. Family L ist ein Badefassmodell, das sich auch für größere Gruppen eignet. Die Poolican-Luftwärmepumpe besitzt sowohl eine Kühl- als auch eine Heizfunktion, so dass Sie in kaltem wie auch warmem Wasser baden können. Zu Poolican gehören zudem eine Umwälzpumpe, ein Filter und ein Bedienfeld.

Aussenfarbe:



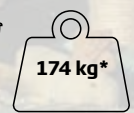
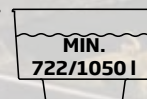
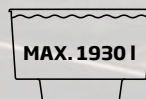
Innenfarbe:



Erfahren Sie mehr auf der Produktseite:



	L
HEIZGERÄT	Die Luftwärmepumpe ist ein kompaktes Gerät, bestehend aus einer Kühl- und Heizfunktion, einer Umwälzpumpe, einem Filter und einem Bedienfeld
LEISTUNG (KW)	Gesamtleistung ca. 5 kW
TIEFE	91 cm
HÖHE DES BECKENS	110 cm
SITZBANK	In Innenbecken integriert, umlaufend
WASSERABLAUF	2 1/2" Innengewinde + Schlauchanschluss 38 mm
ZUBEHÖR	Isolierdeckel, LED-Beleuchtung, Treppe



Kirami FinVision® Annex -Badefässer

Zu den weltweit geschätzten Badefässern von Kirami gehören drei Modelle, die speziell für das Annex-Konzept entwickelt wurden. Die Außenverkleidung der Badefässer besteht aus demselben Material wie die der Kirami FinVision® Annex -Module.

Annex Tiny S

Das pflegeleichte und schlanke Annex Tiny S -Badefass ist für ein oder zwei Badende geeignet. Dank seines geringen Gewichts und der kompakten Größe lässt es sich auch in kleinen Gärten und auf Terrassen problemlos aufstellen. Dank seines geringen Wasservolumens erwärmt sich das Tiny schnell, so dass auch an den Abenden geschäftiger Wochentage ein Bad für luxuriöse Momente sorgen kann. Das Becken ist optional mit einer sicheren, werkseitig installierten LED-Beleuchtung erhältlich, die die eigene Farbe des Beckens zur Geltung bringt und an dämmerigen Abenden eine magische Atmosphäre für Ihre Bademomente zaubert.

Als Heizoptionen stehen entweder das elektrische DUAL-Heizgerät oder der externe, grau getönte CULT-Ofen für das Aufheizen mit Holz zur Verfügung. CULT ist aus hochwertigem, sehr gut wärmeleitendem Marine-Aluminium gefertigt.

Das Oberflächenmaterial des Annex Tiny S, wärmebehandelte Nadelholzpaneelle, ist pflegeleicht und recycelbar. Das Material ist dasselbe, das auch für die Außenverkleidung aller Annex-Module verwendet wird, so dass das Badefass mit ihnen optisch perfekt harmoniert. Die Wärmebehandlung verbessert die Widerstandsfähigkeit des Holzes gegen Fäulnis, reduziert die Feuchtigkeitsaufnahme und macht es langlebig. Die zeitlose wie trendige graue Farbe des Beckens ist stilvoll und fügt sich in jeden Garten prima ein.

Annex Family M und L

Die Family-Badefässer sind so konzipiert, dass sie den Bedürfnissen der ganzen Familie gerecht werden, unabhängig von Alter und physischer Verfassung. Die sich harmonisch in die gesamte Form eingliedernde Sitzerrhöhung kann zum Erfrischen genutzt werden, Kinder können während des Badens auf der höchsten Stufe Platz nehmen. Die Sitzerrhöhung erleichtert zudem den Ein- und Ausstieg.


Die Außenverkleidung des Badefasses besteht aus Nadelholzpaneelen mit tiefschwarzer Oberfläche. Die Wärmebehandlung verbessert die Widerstandsfähigkeit des Holzes gegen Fäulnis und verringert die Feuchtigkeitsaufnahme, und die Farbe schützt das Holz vor Schmutz und UV-Strahlung. Das elegante Thermoholz ist langlebig und recycelbar.

Das Modell Family M verfügt über einen schwarzen CUBE-Ofen aus hochwertigem, äußerst wärmeleitfähigem Marine-Aluminium. Zeitlos in Farbe und Design, heizt der CUBE auch das größte Badefass schnell und effizient auf. Der Ofen des Modells Family L ist der ebenfalls aus hochwertigem Marine-Aluminium gefertigte, hocheffiziente, bronzefarbene TUBE mit seiner runden Form.

Kirami FinVision

ANNEX
Complete sauna experience

100 %
Annex
kompatibel



TINY S



TINY S
DUAL



FAMILY M



FAMILY L

TW Deep
Black

Light
Gray

	ANNEX TINY S	ANNEX TINY S DUAL	ANNEX FAMILY M	ANNEX FAMILY L
OFEN	CULT (holzbeheizt)	DUAL (Elektro)	CULT/MACU (holzbeheizt)	CULT/TUBE (holzbeheizt)
SCHORNSTEIN	Ø 120 mm, 1,5 m + Regenhaube	nein	Ø 120 mm, 1,5 m + Regenhaube	Ø 150 mm, 2 m + Regenhaube
HITZESCHUTZ DES SCHORNSTEINS	1 m	nein	1 m	1 m
VOLUMEN		615 l	1370 l	1930 l
MINDESTFÜLLMENGE		315 l	590 l	722 / 1050 l
LÄNGE		170 cm	-	-
BREITE		71,5 cm	-	-
DURCHMESSER		-	170 cm	200 cm
TIEFE		83 cm	91 cm	91 cm
HÖHE DES BECKENS		98 cm	110 cm	110 cm
SITZBANK	Ein geformter Sitz an jedem Ende des Beckens		In Innenbecken integriert, umlaufend	In Innenbecken integriert, umlaufend
GEWICHT		50 kg*	Gewicht des abgebildeten Beckens 85 kg*	Gewicht des abgebildeten Beckens 140 kg*
WASSERABLAUF		2 1/2" Innengewinde + Schlauchanschluss 38 mm	2 1/2" Innengewinde + Schlauchanschluss 38 mm	2 1/2" Innengewinde + Schlauchanschluss 38 mm
ZUBEHÖR		Isolierdeckel, LED-Beleuchtung	Kunststoffdeckel/ Isolierdeckel, LED-Beleuchtung	Isolierdeckel, LED-Beleuchtung

*Badefässern gewicht ohne Ofen und Schornstein.

*Heiß oder kalt
- Sie entscheiden!*



Twinny Dual

Twinny ist ein Badefass mit zwei Becken, das verschiedene Arten von Heiß- und Kaltbädern in einem kompakten Format ermöglicht. Baden Sie in kaltem oder warmem Wasser und wechseln sie einfach und hygienisch von einem Becken ins andere. Das Badefass ist so konzipiert, dass es sich für eine Vielzahl von Anwendungen und Umgebungen eignet. Es ist die ideale Wahl für Dienstleister wie Physiotherapeuten, Reha-Zentren und Sportvereine, aber auch für private Nutzer.

COMING
SOON

Aussenfarbe:



TW



TW Deep
Black



Light
Gray
LED



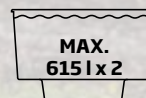
Erfahren Sie mehr auf
der Produktseite:



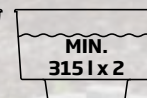
	L
SYSTEM	2 x Dual (Poolican)
LEISTUNG (KW)	Gesamtleistung 2 x 5 kW
TIEFE	83 cm
HÖHE DES BECKENS	100 cm
SITZBANK	Ein geformter Sitz an jedem Ende des Beckens
WASSERABLAUF	Abfluss via Poolican
ZUBEHÖR	Isolierdeckel, Treppe



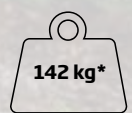
Ø 200 cm



MAX.
615 l x 2



MIN.
315 l x 2



142 kg*



Genießen Sie Ihr Badefass das ganze Jahr über

Q: Kann ich mein Badefass im Winter benutzen?

A: Sie können Ihr Badefass im Winter ganz normal benutzen, solange Sie dafür sorgen, dass das Wasser im Fass aufgeheizt und nach der Benutzung abgelassen wird. Bedenken Sie auch, dass Spritzwasser rund um das Badefass eine Rutschgefahr darstellen kann.



Der Sommer ist natürlich die ideale Jahreszeit, um im Badefass zu entspannen, aber Sie können es auch im Winter nutzen. Weihnachten und Neujahr können zum Beispiel großartige Anlässe sein, um die Wärme Ihres Badefasses zu genießen. Für die Benutzung eines Badefasses gibt es keine Frostgrenze.

Das Beheizen eines modernen Badefasses mit externem Ofen ist im Winter keine größere Herausforderung als im Sommer. Das Becken wird wie üblich mit Wasser gefüllt, Holz und Anzünder werden in den Feuerraum gelegt und dann das Feuer entfacht.

Je nachdem, wie sich die Temperaturen darstellen, kann das Aufheizen eine halbe bis eine Stunde länger dauern als im Sommer. Berücksichtigen Sie die Auswirkung der Anfangstemperatur des Wassers. Wenn dies zum Beispiel eiskalt ist, dauert es entsprechend länger.

Während des Aufheizens sollte das Becken mit einer Abdeckung versehen werden, um Wärmeverluste zu vermeiden. Rühren Sie das Wasser gelegentlich um, damit die Wärme gleichmäßig verteilt wird.

Stellen Sie das Badefass in einem angemessenen Abstand zum Haus oder zur Sauna auf, damit die Badegäste keine langen Wege zwischen dem kalten Becken und dem Innenbereich zurücklegen müssen. Es ist eine gute Idee, Schuhwerk zu wählen, das nässebeständig ist. Ein Bademantel kann einen gewissen Schutz gegen die Kälte bieten. Wenn Sie im Badefass sitzen, ist es empfehlenswert, eine Mütze oder Badehaube zu tragen: Die Kopfbedeckung schützt vor dem aufsteigenden Wasserdampf, der den Kopf auskühlen kann.

Nach dem Gebrauch ist es ratsam, das Badefass sofort zu entleeren, um das Einfrieren von frostempfindlichen Teilen wie dem Schornstein und dem Abflussrohr zu vermeiden. Vergewissern Sie sich jedoch zunächst, dass nicht einmal Glut im Ofen zurückgeblieben ist. Denn bei einem leeren Badefass ist selbst die Glut heiß genug, um das Innere des Ofens zu beschädigen.

Nach dem Entleeren führen Sie einfach die normalen Reinigungsvorgänge durch: Durchspülen, Asche aus dem Feuerraum entfernen und die Abdeckung wieder aufsetzen. So kann das Fass auf seine nächste Nutzung warten.

Farben und Materialien

Zu den Vorteilen der Kunststoff-Badefässer zählen Hygiene und Elastizität. Schmutz und Unreinheiten sind leicht von der glatten Innenfläche zu entfernen. Selbst nach Jahren der Nutzung blättert an den Oberflächen nichts ab. Die Innenflächen sind praktisch wartungsfrei und nutzen sich kaum ab, so dass das Badefass Jahr für Jahr sauber und ordentlich bleibt.

Kiramis Kunststoff-Badefässer werden entweder aus LDPE (Low-Density Polyethylene) oder HDPE (High-Density Polyethylene) hergestellt. LDPE- und HDPE-Kunststoffe werden in der Lebensmittelindustrie verwendet, sie sind recycelbar und UV-beständig. Von beiden Kunststoffarten sind verschiedene Farbvarianten erhältlich.

Kiramis Innenfarben:



Light Gray

Das zart lichtdurchlässige, golden schimmernde und samtig glatte Hellgrau ist gleichermaßen trendy wie zeitlos. Geeignet für die unterschiedlichsten Umgebungen.

Casual Gray

Das lichtdurchlässige Grau ist stets eine elegante und ästhetische Farbalternative. Fügt sich harmonisch in die unterschiedlichsten Umgebungen ein.

Soft Beige

Das lichtdurchlässige, golden schimmernde Beige ist eine neutrale und elegante, samtig glatte Farboption.


Caramel Beige

Das Beige mit einer Nuance Karamell ist eine sanft lichtdurchlässige Farbe, welche die Ruhe der Natur betont.

Champagne

Ein klarer und festlich glänzender Champagnerfarbton für stilvolle und unvergessliche Bademomente.

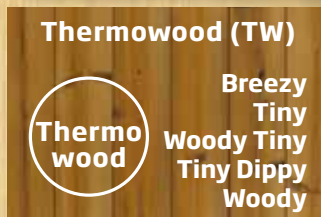
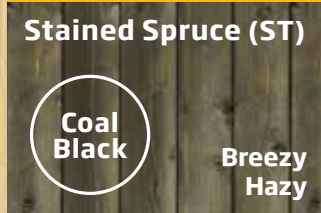
Die tatsächlichen Farben können von den Mustern abweichen.



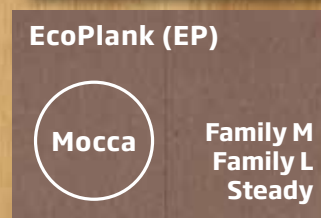
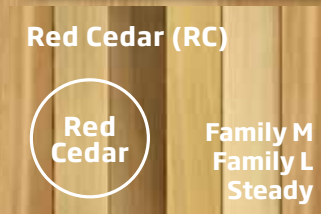
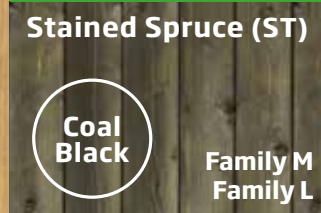
Für die mit diesem Zeichen versehenen Farben können Sie als Sonderausstattung LED-Beleuchtung wählen.

Kiramis Außenfarben und Materialien:

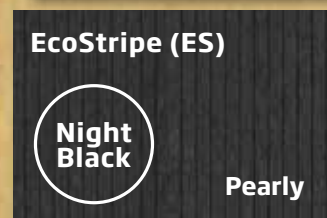
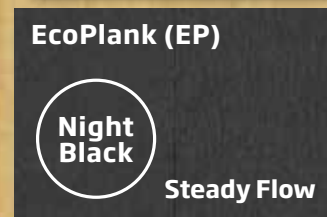
Original



Comfort



Premium



EcoPlank (EP)

Beständiges und wartungsfreies Paneel aus recyceltem Kunststoff mit homogener Oberfläche.

EcoStripes (ES)

Beständiges und wartungsfreies Paneel aus recyceltem Kunststoff mit gerillter Oberfläche.

Stained Spruce (ST)

Gebeiztes Fichtenpaneel. Die Farbgebung bleibt lange schön. Wir empfehlen, einmal im Jahr zu beizen.

Thermowood (TW)

Das wärmebehandelte massive Kiefernholz, das eine ursprüngliche und echte, naturbezogene Stimmung erzeugt, verfügt über einen warmen braunen Farbton. Thermowood ist formstabil, fäulnisresistent und harzfrei.

Red Cedar (RC)

Das nuancenreiche, nahezu astfreie Holz ist sehr schön anzusehen und verfärbt sich mit der Zeit zu einem gleichmäßigeren Grau. Wetterbeständig, stabil, enthält antibakteriell wirkende ätherische Öle, natürlich ökologisch.

Öfen

Alle Kirami-Öfen werden aus hochwertigem, sehr gut Wärme leitendem, meerwasserfestem AlMg3-Aluminium hergestellt. Wir unterziehen jeden aus der Produktion kommenden Ofen einer sorgfältigen Druckprüfung, bevor er in den Verkauf geht.



	SUB	CULT	MACU	CUBE	TUBE
BRUTTO/NETTO LEISTUNG KW	42/27 kW	36/22 kW	40/30 kW	48/35 kW	60/42 kW
AUFHEIZZEIT FÜR TINY/WOODY TINY *	x	1,5 h	x	x	x
AUFHEIZZEIT FÜR BADEFÄSSER DER GRÖSSE M *	2,5-3 h	2,5-3 h	2-2,5 h	1,5-2 h	1,5 h
AUFHEIZZEIT FÜR BADEFÄSSER DER GRÖSSE L *	x	x	x	2-3 h	2 h
BRENNSTOFF	x	Holz, Holzkohle	Holz, Holzkohle	Holz, Holzkohle	Holz, Holzkohle
DURCHMESSER DES SCHORNSTEINS IN MM	150	120	150	150	150
WASSERVOLUMEN IN L	x	54 l	79 l	80 l	76 l
AUSSENMASSE B X H X T IN MM	660 x 330 x 900	340 x 580 x 678	450 x 580 x 600	450 x 580 x 600	693 x 700 x 687
MASSE DES FEUERRAUMS B X H X T IN MM	660 x 330 x 900	279 x 186 x 569	279 x 186 x 569	279 x 285 x 569	348 x 248 x 569
STANDARD IN DEN MODELLEN	Woody M	Breezy Tiny Woody Tiny Hazy Family M	Steady Family M	Woody M Woody L Steady Family L Pearly	Family L
FUNKTIONSPRINZIP	Wärmeleitung	freie Zirkulation	freie Zirkulation	freie Zirkulation	freie Zirkulation
LUFTKLAPPE	x	Zubehör	Standard	Standard	Standard
VERBINDUNG ZUM BADEFASS	x	75 mm glattes Rohr	75 mm glattes Rohr	75 mm glattes Rohr	75 mm glattes Rohr
GEWICHT	20 kg	36 kg	39 kg	42 kg	50 kg

Die Außenmaße der Öfen beinhalten auch Befestigungsösen und überstehende Teile.


*Die hier angegebenen Heizzeiten sind Schätzungen, die auf praktischen Tests beruhen. Die tatsächliche Zeit variiert je nach den vorherrschenden Bedingungen: der Qualität, Größe und Feuchtigkeit des verwendeten Brennholzes, der Stärke des unterhaltenen Feuers und der Frequenz der Zuführung von Brennholz.

So beheizen Sie Ihr Badefass

Die von Kirami gefertigten externen Öfen sind qualitativ hochwertig und einfach zu bedienen. Zünden Sie das trockene und passend zerkleinerte Holz mit einem Feueranzünder an. Halten Sie die Temperatur konstant hoch, so dass sich weniger sichtbarer Rauch bildet. Das Aufheizen geht am effektivsten vonstatten, wenn das Badefass mit einer Abdeckung verschlossen wurde und das Feuer im Ofen auf möglichst hoher Flamme brennt. Stellen Sie vorab sicher, dass sich in der Nähe des Feuers oder darunter keine leicht entzündlichen Materialien befinden. Der Ofen wird sich lediglich auf die Temperatur des Wassers aufheizen, denn ihn umgibt ein Wassermantel. Überprüfen Sie bitte dennoch, ob das Badefass mit ausreichend Wasser befüllt wurde.

Brandschutzblech

Brandschutzblech für Badefassöfen, das vor Funken schützt und ein echtes Plus in Sachen Brandschutz darstellt.



Anode-Stange

Die Magnesium Anode-Stange von Kirami schützt den Ofen vor Korrosion. Es empfiehlt sich, die Stange regelmäßig zu begutachten und bei Bedarf durch eine neue auszutauschen.



Schornsteinteile

Für die Schornsteine der Badefassöfen sind Verlängerungs- und Ersatzteile erhältlich. Es gibt zwei Schornsteingrößen: 120 /150 mm



Ofentür mit Glasscheibe

Die als Zubehör erhältliche Ofentür mit Glasscheibe sorgt durch den direkten Blick auf das lodernde Feuer nicht nur für eine stimmungsvolle Atmosphäre, sondern erleichtert es Ihnen auch festzustellen, wann Sie wieder Holz nachlegen müssen. Erhältlich für die folgenden Ofenmodelle: CULT , MACU und CUBE

Tubtainer 2 - Heizgerät und Filteranlage

Einfach zu bedienendes, elektrisches Heizgerät für das Badefass und Filteranlage. Das System besteht aus einem elektrischen Heizgerät, einer Umwälzpumpe, einem Filter und einer Steuereinheit. Für die Aufrechterhaltung der Wassertemperatur werden je nach Außentemperatur nur einige Zehnt-Cent-Stücke an Strom pro Tag verbraucht. Das Wasser im Badefass bleibt dank der integrierten, automatischen Filteranlage sogar wochenlang badetauglich, wenn die erforderlichen Wasserpflegemittel verwendet werden.

Auslaufmodell



TUBTAINER 2	
HEIZLEISTUNG	2 kW
ENERGIEQUELLE	Strom
ABMESSUNGEN (L X B X H)	410 x 605 x 645 mm
GEWICHT	33 kg
VERWENDUNGSZWECK	Heizgerät und Filteranlage

Setzen Sie auf Sauberkeit, investieren Sie in einen Filter.

Maßgeblich für die Sauberkeit des Badewassers ist neben Wasserpflege-Produkten eine ordentliche Filteranlage, die Schmutzpartikel aus dem Wasser entfernt. Durch das Zusammenspiel dieser beiden Komponenten lässt sich das Badewasser noch länger nutzen. Nach dem Gebrauch ist es wichtig, sich um die Sauberkeit des Badefasses zu kümmern. Hierfür hält Kirami seine eigenen, hochwertigen Reinigungsmittel bereit.

FILTER



Massenfilter

Hocheffiziente Massenfilter für kleine Becken. Hochwertige Filter reinigen das Wasser von Staub, Laub, durch das Baden verursachte Verschmutzungen und anderen Verunreinigungen.



Auslaufmodell

Tubtainer 2

Heizgerät und Filteranlage

Nutzerfreundliches Elektroheizgerät mit Filteranlage zur Aufrechterhaltung der Wassertemperatur Ihres Badefasses. Das Wasser im Hot Tub bleibt sogar mehrere Wochen lang badetauglich bei einer Nutzung von Tubtainer 2 im Zusammenspiel mit den passenden Reinigungsmitteln.



Auslaufmodell

Patronenfilter CF23

Ein effektiver externer Patronenfilter, der sich prima für die Nutzung mit einem Kirami-Badefass eignet. Die Patrone kann mit fließendem Wasser gewaschen und ausgespült werden und - falls nötig - ausgetauscht werden.



Poolican Luftwärmepumpe

Poolican erwärmt und kühlt das Wasser im Badefass. Das einfach zu bedienende und übersichtliche Gerät besteht aus einer Umwälzpumpe, einem Filter und einem Bedienfeld. Gesamtleistung ca. 5 kW.



Ersatzkartuschen für Filteranlagen

Sorgen Sie dafür, dass Ihr Badewasser sauber bleibt. Wir bieten auch Ersatzkartuschen für Filteranlagen an.

Pflege des Badefasses



Erfahren Sie mehr



Q: Welche Lebensdauer haben Badefässer?

A: Die Lebensdauer des Kunststoffs beträgt über 15 Jahre, aber bei den Holzteilen (Paneelen) ist mit der Zeit naturgemäß ein Verschleiß zu beobachten. Die Lebensdauer eines Badefasses aus Holz beträgt etwa 5-10 Jahre, je nachdem, wie gut es gepflegt wird (Reinigung, Ölen und gutes Auslüften).

Q: Ist ein Badefass aus Kunststoff leichter sauber zu halten als eines aus Holz?

A: Kunststoff lässt sich leichter reinigen, da sich Schmutz und Unreinheiten von der glatten Oberfläche leichter entfernen lassen.

Q: Wie pflege ich die Innenfläche des Badefasses?

A: Die Innenfläche sollte regelmäßig mit Reinigungsmittel (z.B. Kirami Biopesu) gereinigt, danach ausgespült und gründlich getrocknet werden. Die Innenfläche eines Holzfasces muss sorgfältiger gereinigt werden als Kunststoff. Sie sollte aber nicht zu stark gescheuert werden, damit keine Kratzer entstehen.

Q: Kann ich die Innenfläche des Holzbadefasses mit Holzöl behandeln?

A: Die Innenfläche von Holzbadefässern sollte nicht mit Öl oder anderen Mitteln behandelt werden, da diese beim Aufheizen ins Badewasser gelangen. Die Außenpaneele können mit verschiedenen Holzölen oder Glanzfarben bearbeitet werden. Diese können Sie sowohl mit Wasser als auch mit Lösungsmittel verdünnen. Das heißt, fast alle in Baumärkten erhältlichen Holzpflegemittel sind hierfür geeignet.

Q: Wie pflege ich die Außenfläche des Badefasses?

A: Gebeizte Flächen sowie Flächen aus Thermo- und Fichtenholz können mit Holzöl behandelt werden, solange auf der Fläche keinerlei Rückstände verbleiben, welche die Paneele beschädigen könnten, wenn sich das Holz ausdehnt oder zusammenzieht. Für Thermoholz und gebeizte Fichtenpaneele kann wasserverdünnendes Holzöl im geeigneten braunen Farbton verwendet werden. Kompositpaneele müssen ab und zu abgewaschen werden, benötigen ansonsten aber keine Pflege. Thuja-Paneele werden mit Paraffinöl behandelt. Für die Dauer der Pflege der Paneele des Badefasses können Sie die Außenringe abnehmen oder mit Tape abkleben. Entfernen Sie direkt nach der Behandlung etwaige Spritzer.

Q: Warum ist ein Badefass aus Kunststoff eine gute Alternative?

A: Kunststoff ist ein homogenes und sehr verschleißfestes Material. Die Oberfläche von Kunststoff ist schmutzabweisend und lässt sich leicht und schnell reinigen. Hierfür können Sie einen Hochdruckreiniger verwenden. Kunststoff ist wartungsfrei, langlebig und UV-beständig. Das Material hält jeder Witterung stand. Es ist umweltfreundlich und recycelbar.

Q: Wie oft sollte ich das Badewasser austauschen?

A: Benutzt eine ganze Familie das Badefass, dann wird der Austausch des Badewassers nach 1-2 Tagen empfohlen. Werden Filter und Reinigungsmittel richtig eingesetzt, kann das Wasser sogar bis zu 1-3 Monate genutzt werden. Verwenden Sie immer Desinfektionschemikalien, wenn das Badewasser mehr als einmal genutzt werden soll.

Treppen & Getränkehalter

MADE IN +
FINLAND

Die von uns selbst entwickelten und produzierten Treppen und Getränkehalter bereiten Ihnen aufgrund ihrer hochwertigen Materialien viele Jahre lang Freude - selbst unter extremsten Witterungsbedingungen. Die stabile Bauweise der Treppen garantiert ein sicheres Einsteigen ins Badefass und die Getränkehalter sorgen für noch mehr Spaß und unvergessliche Bademomente. Einige Modelle sind auch einfarbig und in verschiedenen Materialvarianten erhältlich. Genauere Informationen finden Sie auf unserer Website: www.kirami.fi/de

Step-A-round



Stepin



Family
Treppe



Delux



Drink Arc
mit Gestell



Drink Arc



Kirami Tubbar

TUBBAR ist ein von Kirami entwickelter, eleganter schwimmender Getränkehalter. Die Getränkehalter von Kirami sind qualitativ hochwertig und benutzerfreundlich. Sie halten die aus dem Badewasser aufsteigende Wärme ab, Ihre Getränke bleiben angenehm kühl. Außerdem sorgen sie für kurzweiligen Spaß, wenn sie zwischen den Badenden umherschweben. Niemand muss mehr Getränkenachschub holen gehen, denn die Drinks sind stets griffbereit. Eine clevere Innovation ist die Markierung der Abstellplätze. So weiß jeder, wo das eigene Glas steht, obwohl sich der Getränkehalter dreht und bewegt. Die mittige Abstellfläche für Flaschen hat einen Durchmesser von 11 cm und die rundherum gruppierten Abstellplätze für Gläser einen von 7,5 cm. Der Getränkehalter wurde in Finnland entwickelt und hergestellt.



MADE IN +
FINLAND

Abdeckungen & Verschlüsse



Für alle Becken von Kirami ist auch eine passende Abdeckung erhältlich. Bei den meisten Becken haben Sie die Wahl zwischen einer Kunststoffabdeckung und einer Isolierabdeckung. Es gibt Modellvarianten sowohl für Hot Tubs mit externem Ofen als auch mit Innenofen. Die Abdeckung ist ein sehr nützliches Zubehör: Sie beschleunigt das Aufheizen des Wassers in Ihrem Badefass, hält dieses länger warm und hilft das Aufwärmen des Wassers am nächsten Tag zu optimieren. Die Abdeckung hält Schmutz aus dem Badefass fern und dieses bleibt auch dann sauber, wenn es leer ist. Darüber hinaus sorgt die Abdeckung für ein Plus an Sicherheit insbesondere für Familien mit Kindern und Haustieren. Zudem schützt sie das Innere des Beckens vor UV-Strahlung.

MADE IN +
FINLAND



Runde Abdeckung aus ABS-Kunststoff

Passend für Badefässer der Größe M mit 170 cm Durchmesser und externem Ofen. Die Kunststoffabdeckung wird zur Sicherheitsabdeckung, wenn das als Zubehör erhältliche Sicherheitsschloss hinzugekauft wird. Eine verschließbare Abdeckung sorgt für ein deutliches Plus an Sicherheit und verhindert beispielsweise, dass kleine Kinder in einem unbeaufsichtigten Moment ins Becken gelangen können.

Sicherheitsschloss

Als Zubehör zu den Kunststoffabdeckungen der Badefässer ist ein stabiles, mit einem Schlüssel verschließbares Sicherheitsschloss erhältlich.



Isolierabdeckungen


Die robusten Isolierabdeckungen mit Kunstleder-Oberfläche eignen sich für Kirami-Badefässer der verschiedensten Größen mit externem Ofen. Die an den Seiten der Abdeckung befindlichen Griffe erleichtern das Abheben und die generelle Handhabung. Zur Befestigung dienen vier praktische Riemen mit Schnallen und Sicherheitsverschlüssen, die stets mitgeliefert werden. Die Abdeckung wird gemäß den Standards EN 17125 als Sicherheitsabdeckung klassifiziert.

Perfekt durchdachte Details

LED-Beleuchtung

Die werkseitig eingebaute LED-Beleuchtung erzeugt in der Abenddämmerung eine zauberhafte Atmosphäre.

Zubehör



Zubehör

Zubehör

Schlauchsets

Schlauch- und Durchführungssets, mit denen Sie externe Filteranlagen oder Heizgeräte an Kirami-Badefässern befestigen können. Zusätzliche Schläuche und sonstiges Zubehör wie Chemikalien erhalten Sie von uns je nach Bedarf.



Das Durchführungsset wird zum Anschließen des Filtersystems an Kirami-Badefässer genutzt neben dem Ofen (38 mm).

Zwischenraumbrücke

Das Set enthält die erforderlichen Teile für die Montage des Ablassventils zwischen Außenofen und Badefass. Das Ablassventil von Kirami ist nicht enthalten.


EPS-Isolierung

Die EPS-Isolierung unter der Bank und unter dem Boden reflektiert die Wärme des Wassers und fördert den Sitzkomfort.

Zubehör

Zusatzisolierung

Für die mit einem Innenbecken aus Kunststoff ausgestatteten Badefässer bieten wir eine Zusatzisolierung für den Zwischenraum zwischen den Paneelen und dem Kunststoff-Innenbecken an. Es handelt sich dabei um einen 5 mm dicken Isolierschaum, der direkt im Werk bereits integriert wird, wenn Sie die Zusatzisolierung bestellt haben.



Zubehör

Verlängerungsrohrset für Ofen

Das Verlängerungsrohrset ist für Kiramis externe Öfen gedacht, wenn der Ofen weiter weg vom Badefass platziert werden soll.

Schornsteinteile
Zu jedem Badefass gehört ein Schornsteinpaket. Zusätzlich sind Verlängerungs- und Ersatzteile erhältlich.

200 cm (Länge), 150 mm (Durchmesser)
150 cm (Länge), 120 mm (Durchmesser)



Zubehör

Abdeckungen

Für alle Kirami-Badefässer ist eine passende Isolierabdeckung erhältlich, für die meisten auch eine Kunststoffabdeckung. Es gibt Modelle sowohl für Badefässer mit externem Ofen als auch mit Innenofen. Der Deckel beschleunigt unter anderem das Aufheizen und hält das Becken sauber.



Zubehör

Kugelventil

Set, mit dessen Hilfe das Kirami-Ablassventil durch ein herkömmliches Kugelventil ersetzt werden kann. Das Set eignet sich für ab dem Frühjahr 2014 produzierte Kirami-Badefässer aus Kunststoff.

Anode-Stange

Die Magnesium Anode-Stange von Kirami schützt den Ofen vor Korrosion. Die Stange wird im Ofen an der dafür vorgesehenen Stelle mit Schrauben befestigt, sollte regelmäßig überprüft und falls nötig ausgetauscht werden.



Zubehör

Brandschutzblech

Brandschutzblech für Badefassöfen, das vor Funken schützt und ein echtes Plus in Sachen Sicherheit darstellt.



Zubehör

Ofentür mit Glasscheibe

Die als Zubehör erhältliche Ofentür mit Glasscheibe sorgt durch den direkten Blick auf das lodernde Feuer nicht nur für eine stimmungsvolle Atmosphäre, sondern erleichtert es Ihnen auch festzustellen, wann Sie wieder Holz nachlegen müssen. Erhältlich für die folgenden Ofenmodelle: MACU, CULT und CUBE.

Kirami - wegweisend auch bei der Sicherheit

Kirami war der einzige finnische Badefasshersteller, der aktiv an der Entwicklung des neuen, EU-weiten Standards EN 17125 mitgewirkt hat, der sich auf die Sicherheitsanforderungen und Prüfmethode für in Privathaushalten genutzte Badefässer bezieht. Für Kirami ist vor allem die Sicherheit von Kleinkindern wichtig, die bei der Entwicklung der Standards im Mittelpunkt stand.

An der Entwicklungsarbeit waren neben Unternehmen aus der Branche auch für die Sicherheit zuständige Behörden wie etwa Tukes und weitere europäische Institutionen beteiligt. Der Standard berücksichtigt Sicherheitsaspekte, technische Details, Qualität und verschiedene Richtlinien. Sie als Kunde können sich auf die Sicherheit des Produkts verlassen, wenn Sie ein dem Standard entsprechendes Badefass kaufen.

So erfüllen wir die Anforderungen des Standards

Abdeckung

Der Standard legt ein besonderes Augenmerk auf die Sicherheit von Kindern. Die Badefassabdeckung ist der effektivste Weg, um zu verhindern, dass Kinder unbeaufsichtigt den Hot Tub betreten. Letztendlich liegt die Verantwortung für die Sicherheit der Kinder jedoch bei den Erwachsenen, welche sich in der Nähe des Badefasses aufhaltende Kinder beaufsichtigen und sicherstellen müssen, dass der Deckel verriegelt ist, wenn das Badefass unbeaufsichtigt bleibt.

Zu allen Kirami-Badefassmodellen ist eine hochwertige und einfach zu handhabende Abdeckung erhältlich, die mit einem Sicherheitsverschluss ausgestattet werden kann. Die Abdeckung bringt neben der Sicherheit noch weitere Vorteile mit sich.

- Verhindert, dass Kinder unbeaufsichtigt den Hot Tub betreten.
- Schützt das Becken vor Schmutz und UV-Strahlung.
- Beschleunigt das Aufheizen des Badewassers.
- Hält das Wasser länger warm.
- Optimiert das erneute Aufwärmen des Wassers am nächsten Tag.



Treppen

Der Standard setzt voraus, dass ein sicherer Einstieg ins Badefass ebenso gewährleistet wird wie ein sicheres Aussteigen.

In der Regel werden hierzu externe Treppen benötigt, deren Anschaffung natürlich letztendlich im eigenen Ermessen des Endkunden liegt. Kirami bietet für jedes Badefass aus dem Sortiment

verschiedene Treppenvarianten an.

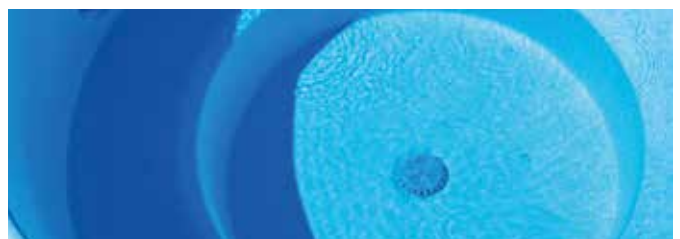
- Steigen Sie sicher in das Badefass ein und wieder heraus.



Gitter

Eine der wichtigsten Sicherheitsanforderungen des Standards ist, dass sich in den Badefässern keine Öffnungen befinden dürfen, in die Hände, Finger, Füße, Zehen oder Köpfe unter Wasser geraten könnten. Bei Kiramis Badefässern wurden solche Öffnungen mit Schutzgittern versehen.

- Die Gitter erhöhen die Sicherheit, indem Finger oder Zehen nicht eingesogen werden können.
- Weniger Schmutz kann in den Wasserkreislauf gelangen.



Thermometer und Mischpaddel

Der Standard setzt voraus, dass der Nutzer die Temperatur des Badewassers im Badefass im Auge behält, um sicherzustellen, dass die Temperatur beim Baden im Hinblick auf die Sicherheit unbedenklich ist. Das gelingt mit verschiedenen Thermometern.

Vor dem Messen der Temperatur ist es ratsam, das Wasser zu mischen, damit sich das heie Oberflchenwasser mit dem khleren Wasser darunter vermischt und die Messwerte korrekt sind. Mit dem Mischpaddel von Kirami beispielsweise geschieht das problemlos. Kontrollieren Sie die Wassertemperatur vor dem Betreten des Badefasses nochmals mit dem eigenen Ellbogen!

- Durch das Vermischen des Wassers wird eine gleichmige Wassertemperatur sichergestellt.
- Das Thermometer zeigt an, wann das Wasser die richtige Temperatur erreicht hat.

Hitzeschutz, Schornsteinhaube und Funkenschutzplatte

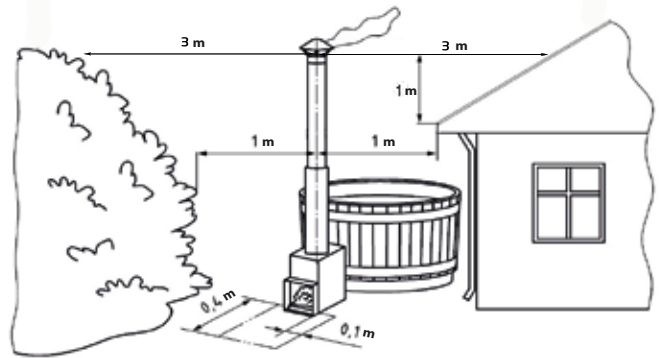
Der Standard zielt auch darauf ab, die Brandsicherheit von Badefssern und Schornsteinen zu gewhrleisten.

Der Hitzeschutz und die Schornsteinhaube sowie die Funkenschutzplatte frdern den Brandschutz. Selbstverstndlich stellt Kirami Ihnen alle dem Standard entsprechenden Richtlinien zu Mindestsicherheitsabstnden im Sinne des Brandschutzes bereit. Zudem werden die Ofen von Kirami generell nicht so hei, wenn das Anheizen gem der Anweisungen durchgefhrt wird, der Hot Tub also vorab mit Wasser befllt wird. Dank der Schwerkraftzirkulation des Wassers khlt dieses den Ofen aus Aluminium.

- Der Hitzeschutz schtzt Sie vor dem aufgeheizten Schornstein
- Die Schornsteinhaube verringert den Funkenflug in die Umgebung
- Die Funkenschutzplatte verhindert, dass glhende Kohle auf den leicht entflammaren Boden fllt



Beachten Sie bitte die vorgeschriebenen Mindestabstnde von mit Holz beheizten Badefssern zu entzndlichen Objekten.



Langlebige, rckverfolgbare und recycelbare Materialien

Der Standard befasst sich auch mit den Fertigungsmaterialien und der allgemeinen Qualitt der Produkte.

Kirami-Badefsser sind ebenso wie die Produkte der Outstanding-Serie auf Langlebigkeit ausgelegt und alle Badefsser haben eine Garantie von zwei Jahren. Alle Materialien des Badefasses sind recycelbar. Ofen und Reifen wandern zum Metallrecycling. Die Holz-, Gummi- und Kunststoffteile lassen sich entweder recyceln oder zur Energiegewinnung nutzen. Das Trennen der einzelnen Materialien kann durch das Zerlegen des Badefasses in seine Bestandteile erleichtert werden. Diese Manahmen knnen die Abfallentsorgung erleichtern und Ihre Entsorgungsgebhren senken.

- Sie knnen sich auf unsere Garantie zu 100 Prozent verlassen.
- Ersatzteile und Zubehr fr Ihr Badefass sind auch nach Jahren noch erhltlich.
- Sie knnen Ihr Kirami-Badefass mit einem guten Gefhl austauschen.

Sichere Bademomente



- Lesen Sie die Bedienungsanleitung und die Sicherheitshinweise vor dem Gebrauch.
- Behalten Sie Kinder im Auge, whrend diese sich im Badefass befinden.
- Ins Badefass springen verboten!
- Stecken Sie Ihre Finger nicht in die ffnungen des Badefasses.
- Befllen Sie das Badefass bis zum Mindestfllstand mit Wasser, d.h. ca. 5 cm ber dem oberen Rohr des Ofens, bevor Sie mit dem Aufheizen beginnen.
- Vorsicht heie Oberflche!

Kirami FinVision

**ANN
EX** 

Complete sauna experience

Vom Badefass zum
ganzheitlichen Gartenparadies
- Kirami FinVision® Annex

HARVIA



Ein Badefass von Kirami ist der erste Schritt zu noch mehr Lebensqualität im Freien. Wenn Sie den Wohlfühlfaktor weiter erhöhen möchten, eröffnen Ihnen die Kirami FinVision® Annex -Module die Möglichkeit, ein ganzheitliches und individuelles Gartenparadies zu gestalten. Zum Beispiel bilden Kirami FinVision® Nordic Misty -Saunen und Kirami-Badefässer eine optimale Kombination, die eine perfekte Umgebung zum Entspannen schafft.



Entfesseln Sie Ihre Kreativität und machen Sie Ihren Garten zu einem Paradies

Das modulare Annex-Konzept ermöglicht es Ihnen, die Elemente auszuwählen, die Ihren Bedürfnissen entsprechen, und sie kreativ und nahtlos zu kombinieren. Zu den Modulen gehören eine Sauna, eine Umkleidekabine, eine Terrasse, eine Lounge und eine Pergola, die Sie ganz nach Ihren Wünschen kombinieren oder als einzelnes Modul erwerben können. Die Module sind so konzipiert, dass sie ein einheitliches Erscheinungsbild haben, so



dass neue Teile sowohl in baulicher als auch in optischer Hinsicht mit den bereits vorhandenen übereinstimmen. Auch das Badefass-Sortiment von Kirami beinhaltet Modelle, die in Bezug auf Farbe und Material nahtlos zu den Annex-Modulen passen.

Die Kirami FinVision® Annex -Module können Sie mit Zubehör und Accessoires sowie mit den Grills, Feuerstellen und Dekoartikeln für den Außenbereich der Outstanding-Produktfamilie ergänzen. Diese Elemente verbinden sich zu einer perfekten Outdooroase.

Weitere Informationen finden Sie in unserem separaten Kirami FinVision® Annex -Katalog.



So einfach planen Sie Ihre Kirami FinVision® Annex -Gesamtheit

Ganz gleich, ob es sich um Ihr persönliches Gartenparadies handelt oder um ein Objekt zur gewerblichen Nutzung, z. B. zur Vermietung, es empfiehlt sich, mit der Planung zu beginnen, indem Sie sich überlegen, welche Elemente Sie dabei haben möchten. Soll sich alles um eine Sauna gruppieren? Möchten Sie eine Wellnessoase zum Wohlfühlen kreieren oder sich eine idyllische Sommerküche mit Essbereich einrichten? Beziehen Sie in Ihre Überlegungen auch die Annex-Badefässer und die Outstanding-Grills, Feuerstellen und Dekorationsartikel für den Außenbereich mit ein.

Als nächstes können Sie die Anordnung der Module planen. Überlegen Sie, wie viel Platz Ihnen zur Verfügung steht, und finden Sie für jedes Modul die am besten geeignete Position.

Wenn Sie sich über die Elemente und deren Platzierung Gedanken gemacht haben, können Sie die Kirami FinVision® Annex -Module und das Zubehör nach Ihren Vorstellungen kombinieren. Das ist ganz einfach, denn die Module sind so konzipiert, dass sie auch optisch perfekt zueinander passen.

Auf diesen Seiten sehen Sie einige Beispiele für Kombinationen von Modulen verschiedener Größen. Es handelt sich jedoch nur um Beispiele. Die Kombinationen sind ganz Ihnen überlassen! Wenn Sie Hilfe bei der Gestaltung benötigen oder genauere Informationen wünschen, wenden Sie sich bitte an unsere Händler.



i Die Module lassen sich



**Kombination: Kirami FinVision® Nordic misty
Terrasse S, Umkleidekabine S und Sauna S.**



**Kombination: Kirami FinVision® Nordic misty
Sauna M und Pergola M mit Sichtschutz.**

Kirami FinVision®
-lounge XL Nordic misty
One door



Accessory:
Kirami FinVision®
-sofa set
Orange

~ 444 cm



nahtlos miteinander kombinieren.

**Kombination: Kirami FinVision® Nordic misty
-Sauna M, Umkleidekabine S,
Terrasse S und Lounge XL.**

Kirami FinVision® Experience.

Aus Liebe zum Saunieren und Baden haben wir unsere eigene hochwertige Produktlinie mit Premium-Textilien und -Accessoires entwickelt und sie Kirami FinVision® Experience genannt. Kirami FinVision® Experience spiegelt unserer Meinung nach all das wider, worum es bei Kirami-Produkten im Kern geht: Erlebnisse, Genussmomente, Erfahrungen. Das Leben spielt sich im Hier und Jetzt ab und wir sollten es genießen können.



BADEMÄNTEL

Der zeitlos elegante Bademantel hat eine breite Kapuze und praktische Seitentaschen. Die Unisex-Bademäntel aus 100 % Baumwolle sind langlebig und waschbeständig. Sie sorgen weder für Juckreiz noch für Hautirritationen.

Kirami

BADETÜCHER

Die attraktiven und wunderbar weichen Waffelbadetücher aus 100 % Baumwolle sorgen für ein sanftes Abtrocknen nach dem genussvollen Sauna- oder Badevergnügen. Ein wahrer Luxusmoment im Alltag.



BADEHAUBEN

Ein Badehut oder Saunahut wärmt Ihren Kopf bei kühlen Temperaturen, hält im Sommer nervige Insekten davon fern und sorgt zu allen Jahreszeiten für lustige und kurzweilige Bademomente. In der Sauna wiederum schützt der Hut die Haare und die Kopfhaut vor der Hitze.



KULTURBEUTEL

Der in Kooperation mit Purye Clothing entwickelte Kulturbeutel wird in Finnland aus recyceltem Segeltuch und upgecycltem Leder handgefertigt. Dank des Kirami-Kulturbeutels ist alles, was Sie für die Sauna brauchen, immer gut sortiert und griffbereit.

SAUNAAUFLAGEN

Hochwertige und hautfreundliche Saunaauflage mit den Abmessungen 45x55 cm aus 100% Baumwolle. Behält ihre Form und Farbe von Wäsche zu Wäsche.

Outstanding

by **KIRAMI**

Wenn Jung und Alt zusammensitzen. Wenn das Feuer auf dem Grill lodert. Wenn alle sich nach entspannten Momenten im warmen Wasser des Hot Tubs auf die gemeinsame Mahlzeit freuen. Dann kann es nur ein unvergesslicher Abend werden.

MADE IN  FINLAND



IRON MONSTER

Iron Monster ist eine robuste, aus massivem gewalztem Stahl gefertigte Bratplatte. Darauf lassen sich beispielsweise saftige Steaks für eine ganze Gruppe in einem Durchgang zubereiten. Ein wirklich vielseitiges Utensil zur Essenszubereitung, das wie ein guter alter Herd funktioniert.

Iron Monster benötigt eine Feuerstelle, auf die es gestellt werden kann. Die beste Wahl für eine Feuerstelle ist der Roasty Boss Topf in Kombination mit dem erneuerten Standfuß aus rostfreiem Stahl. Zusammen bilden sie den Iron Monster Grill.

Der Steinkorb, der als Basis des Grills dient, kann entweder mit zur Umgebung passenden Steinen befüllt oder einfach als Rost belassen werden. Alle Bestandteile des Grills sind auch einzeln erhältlich.



Iron Monster Grill Durchmesser 762 mm,
Höhe 625 mm

ROASTY BOSS

Der Roasty Boss ist ein robuster Grill, der auch die Wünsche der anspruchsvollsten Grillmeister erfüllt. Für den Grill sind zahlreiche Zusatzausrüstungen wie z.B. Koch- und Bratplatten und verschiedene Roste erhältlich.

Der Roasty Boss ist Ihre rechte Hand für sommerliche Feste. Auf ihm lassen sich auch für viele Gäste Steaks zubereiten, während nebenan die Kartoffeln garen. Der Rahmen des Grills besteht aus wetterbeständigem Corten-Stahl, die anderen Teile aus rostfreiem Stahl.



Roasty Boss Topf



Roasty Boss



TRIHOLDY

Triholdy ist eine vielseitig einsetzbare Innovation, die es Ihnen ermöglicht, Ihrer Kreativität freien Lauf zu lassen. Durch die Kombination der dreieckigen Elemente errichten Sie auf Ihrer Terrasse z.B. individuell gestaltete Abgrenzungen, Raumteiler oder Zwischenlager für Brennholz. Bauen Sie in Ihrem Garten einen Sichtschutz, der zum Kirami-Stil passt, oder einen Windschutz für Ihr Badefass.

Triholdy lässt sich durch das Setzen verschiedener Kletterpflanzen in eine grüne Wand verwandeln. Die Dreiecke können auf dem Boden ausgelegt auch als Bepflanzungsunterlage dienen.



LEATHER PATRON

Wir möchten Ihnen gerne eine äußerst stilvolle und rustikale Schürze präsentieren: Leather Patron! Diese lederne Schürze wurde aus dickem und hochwertigem patinierten Leder gefertigt. Genau das Richtige für den ungekrönten König der Grillmeister und eine hervorragende Geschenkidee!



KINDLING CRACKER

Die Nutzung unseres Kindling Cracker ist eine einfache und sichere Methode, um Brennholz zu spalten. Das Gerät zeichnet sich durch eine hohe Lebensdauer aus, da es aus einem einzigen Gusseisenteil besteht und normalerweise lediglich gebürstet werden muss, um in Schuss zu bleiben.

Über einem offenen Feuer zu kochen und im Freien zu essen ist ein Genuss für alle Sinne. Das Buch "LET'S EAT OUT" von Spitzenkoch Jesse Söderlund ist eine Sammlung der besten Rezepte für Mahlzeiten im Freien.



Schauen Sie sich Rezeptvideos aus "LET'S EAT OUT" hier an!



KIRAMIS KOOPERATIONSPARTNER

VaLePa

VaLePa ist einer der erfolgreichsten finnischen Volleyballvereine mit sechs finnischen Meisterschaften in den letzten sieben Jahren und mehreren finnischen Pokalsiegen, von denen der letzte im Jahr 2022 gefeiert wurde.

Die Zusammenarbeit zwischen VaLePa und Kirami besteht bereits seit einigen Jahren. Die mehrjährige Partnerschaft ermöglicht die langfristige Entwicklung der Organisation und wir sind in der Lage, zwei starke, positive Marken sowohl national als auch international gemeinsam zu präsentieren. Ein großes Dankeschön an Kirami für die langfristige Zusammenarbeit!

-Hanna Arve-Talvitie, Geschäftsführerin, VaLePa ry



Katri Lylynperä

Katri Lylynperä ist eine 1994 geborene Skilangläuferin aus Vammala. Katri ist eine olympische Athletin, deren beste Platzierung bei Weltmeisterschaften der 8. Platz bei der Ski-WM in Oberstdorf ist. Ihr bestes Weltcup-Ergebnis ist der fünfte Platz.

Im Laufe der schon 2016 begonnenen Kooperation habe ich wunderbare Menschen bei Kirami kennengelernt und bei unserer Familie sind zwei Badefässer eingezogen. Das Badefass am Ferienhaus hat auch meinen Eltern und dem Kind meiner Schwester Wärme gebracht, die die Seenlandschaft lieber im Badefass genießen als im kalten See. Es ist schön zu sehen, dass Badefass und Sauna für die ganze Familie eine Möglichkeit sind, sich gemeinsam zu entspannen, vom Baby bis zum Großvater.

-Katri Lylynperä



Sie haben sich Luxus im Alltag verdient!

Die Produkte von Kirami Oy zeichnen sich stets durch eine hohe Verarbeitungsqualität aus. Kirami stellt seine Badefässer und Saunen aus hochwertigen und langlebigen Materialien her und bietet zahlreiche Optionen an, um den unterschiedlichen Vorlieben seiner Kunden gerecht zu werden. Zur Qualität gehören auch Wartungsfreundlichkeit und Funktionalität. Die Inbetriebnahme von Kirami-Produkten ist unkompliziert und einfach. Wir wollen unseren Kunden zu jeder Jahreszeit ein unvergessliches, hochwertiges Bade- und Saunaerlebnis bieten.

Kundenzufriedenheit ist unser Kapital!



Nützliche Informationen

Wie erhalte ich ein Kirami-Badefass?

Kirami arbeitet mit mehr als 460 Händlern weltweit zusammen. Sie finden den Händler in Ihrer Nähe auf unserer Website: www.kiramide.

Das Fass kann an die gewünschte Adresse geliefert werden. Vom Händler erhalten Sie ein Angebot für das von Ihnen gewählte Produkt.

Gebrauchsanweisungen

Jedes Badefass und jeder Ofen werden mit einer Gebrauchsanweisung geliefert. Sie können die neuesten Gebrauchsanweisungen auch von unserer Website herunterladen.

FAQ - oft gestellte Fragen

Neben unseren umfangreichen Gebrauchsanweisungen finden Sie unter FAQ auf unserer Website nützliche Daten und Tipps, die wir aus den am häufigsten von den Nutzern gestellten Fragen zusammengestellt haben.

Bitte wenden Sie sich an Ihren Händler, um weitere Informationen zu erhalten.

<https://www.kirami.de/handler>

Wir behalten uns das Recht vor, Änderungen vorzunehmen.



www.facebook.com/kirami oy



www.instagram.com/kirami oy



Kirami Oy Youtube-Kanal

www.kirami.de/blog



Warmer feelings.

Kirami Oy

Villiläntie 2, 32730 Sastamala, Finnland

+358 (0)10 574 2172 Verkauf/Sales

info@kirami.fi

www.kirami.de