

# 上白水地区

## 子ども集まれ!

# あんどんづくり

自作あんどんを「秋まつい」に飾って楽しみましょう。

作り方は①番または②番のどちらかで!!

①公民館で一緒に作ってみよう!(材料や道具は公民館で用意します)

②お家で作る人は下の作り方を参考にして作ってみよう!

[お約束! あんどんをお家で作る時は必ずお家の方と一緒に作しましょう (-)-☆]

あんどん作りをする日 **10月12日(土)10時~**

場所 **上白水公民館**

その他 **10月12日(土)は特に準備するものはありませんが、水筒やタオルなどはご家庭で用意をお願いします。**

## 作り方

### 紙袋あんどんの作り方



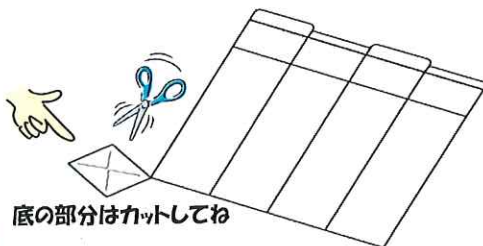
★マークや♪マークの穴をあけるときれいだよ!

紙袋にもようを書いたり穴をあけたりしてみよう

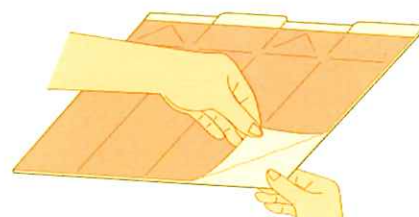
### 牛乳パックあんどんの作り方

①パックをひらいて底の部分を切りはなす

②印刷面をはがす

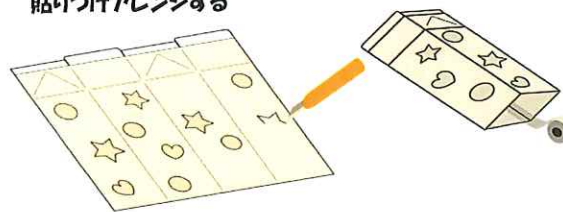


底の部分はカットしてね

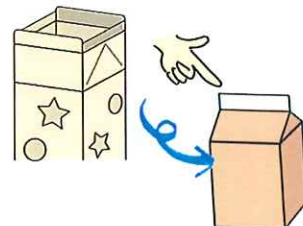


③穴をあけ、その穴にセロファン等を貼りつけアレンジする

④内側からセロファンテープで閉じ、屋根の部分も元に戻します



穴をあけるときは危ないので、お家の方と一緒にしようね



パックの上はもとのようにふさごう

### ペットボトルあんどんの作り方

①ペットボトルをふたの部分と底の部分に切り離す



カットしてね!

②セロファン紙などできれいにつつもう



③リボンやひもでさげを作ろう!



④灯をともすときれにかがやきます!



上白水公民館  
582-6879