



Europahaus Mayrhofen

congress.zillertal



Das Herzstück des Hauses

HIGHLIGHT: Die Decke aus gebürsteter Tanne sorgt für eine warme Atmosphäre und unverwechselbaren Klang & Akustik im Raum. Der Saal passt sich der Teilnehmerzahl an, oder kann als komplette Fläche mit dem ganzen 1. OG verbunden werden. Regie & Galerie/Balkon dazu befinden sich im 2. OG, auf der Galerie sind zusätzlich 66 Sitzplätze in 3 Reihen verfügbar.

Saal Europa XS

| | |
|--------------------|--------------------|
| Grundfläche | 280 m ² |
| Länge | 11,5 m |
| Breite | max. 24,8 m |
| Höhe | 5,4-7,1 m |
| Max. Reihen | 300 |
| Max. Klassenzimmer | 200 |

Saal Europa


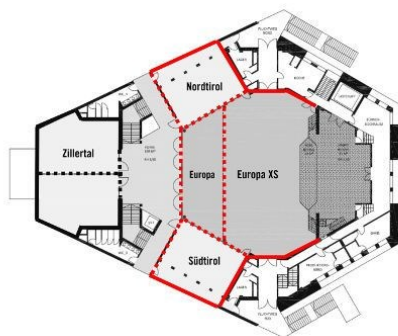
| | |
|--------------------|--------------------|
| Grundfläche | 429 m ² |
| Länge | 17,6 m |
| Breite | 13,2-24,8 m |
| Höhe | 2,8-7,1 m |
| Max. Reihen | 500 |
| Max. Klassenzimmer | 300 |

Saal Europa XL

| | |
|--------------------|--------------------|
| Grundfläche | 641 m ² |
| Länge | 17,6 m |
| Breite | ca. 30 m |
| Höhe | 2,8-7,1 m |
| Max. Reihen | 720 |
| Max. Klassenzimmer | 400 |

Hauptbühne 8,1 x 11,9 m

Hebebühne 2,5 x 8,5 m





Europahaus Mayrhofen

congress.zillertal

ZILLERTAL



Platzwunder nach Maß


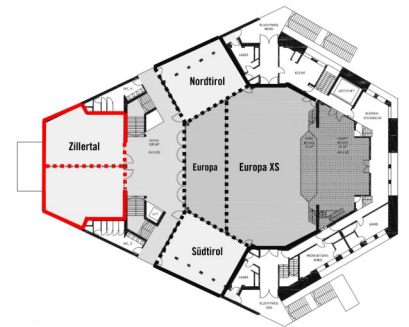
HIGHLIGHT: die beeindruckende Fensterfront über die gesamte Saalbreite - Blickfang für jeden! Der Saal Zillertal im 1. OG ist im Zuge des Umbaus 2010 neu hinzugekommen, maßgeschneidert auf die Bedürfnisse unserer Kunden. Der Raum ist teilbar, sodass zwei idente Säle entstehen (Nord und Süd) und beide Seiten können unabhängig voneinander mit dem Foyer verbunden werden. Jegliche Technik (Klima, Ton, Projektion, Verdunkelung) ist vorhanden.

Zillertal gesamt

| | |
|--------------------|--------------------|
| Grundfläche | 195 m ² |
| Länge | 16 m |
| Breite | 11,9 m |
| Höhe | 3,25 m |
| Max. Reihen | 230 |
| Max. Klassenzimmer | 140 |

Zillertal Nord & Süd (geteilt)

| | |
|--------------------|---------------------|
| Grundfläche | 97,5 m ² |
| Länge | 7,9 m |
| Breite | 11,9 m |
| Höhe | 3,25 m |
| Max. Reihen | 100 |
| Max. Klassenzimmer | 60 |





Die besten Seiten des Zillertals

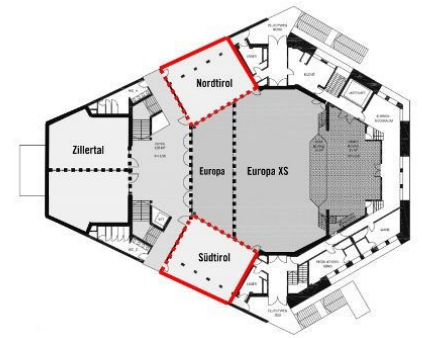
Die Zwillingsäle Südtirol und Nordtirol befinden sich jeweils im Anschluss an den Saal Europa im 1. OG. Diese können unabhängig voneinander mit dem Foyer oder dem Saal Europa verbunden werden. Beide verfügen über eine verdunkelbare Glaswand mit wunderbarem Ausblick talein- oder auswärts. Jegliche Technik (Klima, Ton, Projektion) ist vorhanden.

Saal Südtirol

| | |
|------------------------|--------------------|
| Grundfläche | 106 m ² |
| Länge | 11,2 m |
| Breite (bis zu Säulen) | 6,9 m |
| Höhe | 2,8 m |
| Max. Reihen | 70 |
| Max. Klassenzimmer | 50 |

Saal Nordtirol

| | |
|------------------------|--------------------|
| Grundfläche | 106 m ² |
| Länge | 11,2 m |
| Breite (bis zu Säulen) | 6,9 m |
| Höhe | 2,8 m |
| Max. Reihen | 70 |
| Max. Klassenzimmer | 50 |





Am Boden geblieben

Der Saal Mayrhofen befindet sich im Parterre im Anschluss an die Ausstellungsfläche mit einer verdunkelbaren Glaswand Richtung Osten. Diese beiden Bereiche können kombiniert werden, zB für Ausstellungen oder mit dem Restaurant als vergrößerter Gastrobereich. Die Wand zur Ausstellungsfläche kann auch in den Raum versetzt werden, um diese zu vergrößern. Jegliche Technik (Klima, Ton, Projektion) ist vorhanden.

Saal Mayrhofen

| | |
|--------------------|--------------------|
| Grundfläche | 103 m ² |
| Länge | 14,1 m |
| Breite | 7,5 m |
| Höhe | 2,4-2,9 m |
| Max. Reihen | 95 |
| Max. Klassenzimmer | 60 |

Saal Mayrhofen XS

| | |
|--------------------|-------------------|
| Grundfläche | 75 m ² |
| Länge | 10 m |
| Breite | 7,5 m |
| Höhe | 2,4-2,9 m |
| Max. Reihen | 50 |
| Max. Klassenzimmer | 30 |

