



Liebe Eltern der Klasse _____,

Ich möchte mit Ihren Kindern das **Les- und Bauprojekt „LEO LESE NIX“** durchführen.

Neben dem Lesen der Geschichte von Leo und dem Rechnen werden Ihre Kinder noch Leos Haus aus Alltagsgegenständen bauen. Das Besondere ist, dass alle Mathe- und Knobelaufgaben im Buch enthalten sind. Zusätzlich brauchen die Kinder noch das dazugehörige Bauheft. Das Buch kostet ___ €. Das zusätzliche Bauheft ___ €.

Die Autorin liefert uns die Bücher persönlich und hält eine Theaterlesung für ___ € pro Schüler/in.

Für die Kinder ist dies eine großartige Sache, deswegen bitte ich Sie, ihm/ihr bis spätestens _____ € und unten genannte Alltagsgegenstände mitzugeben.

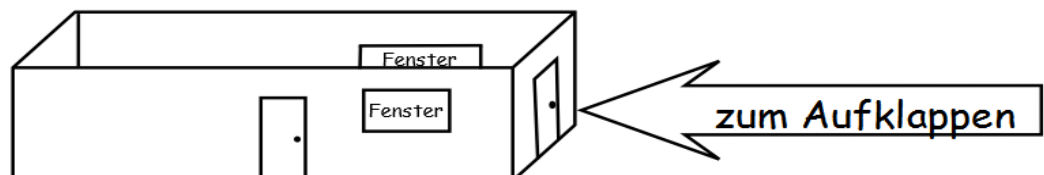


1 Schuhkarton eines Erwachsenen

Bitte keinen Stiefelkarton und mit abnehmbarem Deckel!

Bitte bereiten Sie ihn falls möglich vor!

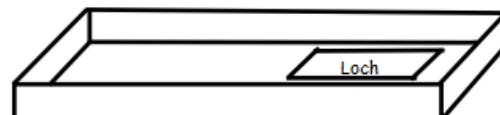
Schneiden Sie Fenster und Türen mit einem Cutter oder einer spitzen Schere so hinein:



In den Deckel kommt ein Loch.

Später wird dort die Treppe befestigt.

Schneiden Sie bitte so:



Packung Mini-Smarties (22 Schachteln!)

Schachteln bitte leeren und Schokolinsen zu Hause lassen!



Bitte Rückseite beachten!





Sammeln Sie mit ihrem Kind:



1 Tüte oder Tasche mit Namen und mit Dingen, die helfen das Haus zu gestalten oder mit denen man Möbel u. Ä. bauen kann.

Das können z. B. sein: verschiedene (auch gemusterte) Papiere, ein Stück Geschenkpapier, Servietten, Stoffreste, Glitzersteine, Aufkleber, Bügelperlen, Zahnstocher, Alufolie, Filz, Geschenkband, Schwammtuch, Dosen/Schachteln, 1 Nadel und eine Rolle Nähgarn, kleine Steine, Knete (eine kleine Menge von gelb, rot, grün, braun) ...

Danke für Ihre Mithilfe!

Mit freundlichen Grüßen,



Liebe Eltern der Klasse _____,

Ich möchte gerne mit ihren Kindern **ein Projekt** durchführen. Wir bauen ein Haus aus Alltagsgegenständen. Dazu möchte ich für die Kinder das „LEO LESE NIX - Bauheft“ von Saskia Heintl kaufen.

Die Kinder lesen in diesem Bauheft die Bauaufgaben und setzen sie um. Es soll ihnen Anregungen geben, wie Dinge ausgemessen, gebaut oder gebastelt werden können. Verbunden werden hier viele verschiedene feinmotorische Übungen mit genauem Lesen bzw. Hinschauen.

Der Höhepunkt wird sein, dass wir einen Stromkreis bauen. So erhält das Haus eine Lampe (**Innenbeleuchtung**). Parallel dazu wird das **Thema „Strom“** im Sachunterricht behandelt und die **Geschichte „LEO LESE NIX“** vorgelesen.

Für die Kinder ist dies eine großartige Sache, deswegen bitte ich Sie, ihm/ihr bis spätestens _____ € und folgende Alltagsgegenstände mitzugeben:

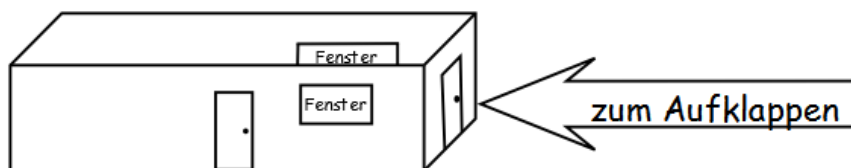


1 Schuhkarton eines Erwachsenen

Bitte keinen Stiefelkarton und mit abnehmbarem Deckel!

Bitte bereiten Sie ihn falls möglich vor!

Schneiden Sie Fenster und Türen mit einem Cutter oder einer spitzen Schere so hinein:



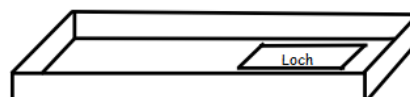
Bitte Rückseite beachten!



In den Deckel kommt ein Loch.

Später wird dort die Treppe befestigt.

Schneiden Sie bitte so:





1 Packung Mini-Smarties (22 Schachteln!)

Schachteln **bitte leeren** und Schokolinsen zu Hause lassen!



Sammeln Sie mit ihrem Kind:



1 Tüte oder Tasche mit Namen und mit Dingen, die helfen das Haus zu gestalten oder mit denen man Möbel u. Ä. bauen kann.

Das können z. B. sein: verschiedene (auch gemusterte) Papiere, Stücke von Geschenkpapieren, Servietten, Stoffreste, Glitzersteine, Aufkleber, Bügelperlen, Zahnstocher, Alufolie, Filz, Geschenkband, Schwammtuch, Dosen/Schachteln, 1 Nadel und eine Rolle Nähgarn, kleine Steine, Knete (eine kleine Menge von gelb, rot, grün, braun) ...

Danke für Ihre Mithilfe!

Mit freundlichen Grüßen,



Checkliste für die Lehrkraft



- 1 Bogen rotes A3 Tonpapier pro Schüler/in für das Dach
- Musterbeutelklammern (→ 1 pro Schüler/in, **falls die Schiebetür** gebaut wird)
- Uhu patafix (z. B. zu kaufen bei dm-dogerie markt für ca. 2,45 €) → eine Packung reicht für die ganze Klasse (→ wird benötigt, **falls die Schiebetür** gebaut wird)



Evtl. zu bestellen:

- große Streichholzschachteln für die Schiebetür, zu bestellen z. B. bei Opitec
- Materialien für die **SUPER-LEO-LICHT- Aufgabe**, falls die gemacht werden soll und die

Materialien **nicht in der Schule** sind, auch zu bestellen z. B. bei Opitec

⇒ Achtung! Kosten müssen gegebenenfalls noch auf dem Elternbrief vermerkt werden.

Hier ein Beispiel für eine Schulklasse von Herbst 2015:



489822	1	Pack
6,29	Streichholzschachteln, 12 Stück, ca.110x60x20mm	
220079	2	Set
2,59	Messstripfen mit Krokoklemmen, 10 Stück	
204112	1	Pack
12,99	OPITEC Flachbatterie, 12 Stück 4,5 V	
204019	6	Stück
1,19	OPITEC Flachbatterie 4,5 V	
202019	2	Pack
1,99	Lämpchen klar (3,5V/0,2A), 10 Stück	
200075	2	Pack
2,19	Fassungen, 10 Stück E 10	

Für diesen Auftrag berechnen wir Portogebühren in Höhe von 4,00 EUR

Ihre Bestellung hat einen Gesamtwert von 43,96 EUR