



Kast met zuilen



Gefeliciteerd met de aankoop van uw basis kast pakket.

In deze PDF gaan we u de losse kast beschrijven en ook de 3 voudige.

Daarna zijn natuurlijk de mogelijkheden oneindig. De lijsten zijn ook los verkrijgbaar voor het geval u zelf de kast delen gaat zagen. Er zijn 4 Sierlijst .

We starten met het Casco



Behang is natuurlijk naar smaak erin te doen. Let op als je behang erin doet is het raadzaam de schrapjes van te voren te verven.

Behang velletje 14 x 14 cm (mooiste is 1:24)

Verdeel de plankjes



Nu gaan we naar de lijstjes. Deze kunnen niet voorgezaagd worden en moeten zelf verstek gezaagd worden.

We beginnen met de zij kanten. Als er behang ingeplakt is dan kan het zijn dat het plankje iets boven de zijkant uit komt. Haal een beetje van de plank weg net onder de sierlijst.



In het midden komt een sierlijstje en boven en onder een mdf strookje.



Dit strookje dient als opvulling zodat we de grote sierlijst erop krijgen zonder inkijk te krijgen .



Nu komt het mooiste van de hele kast.

Voor beneden is een plint. Voor boven een plafond lijst.

Je knut dus in je poppenhuis kamer dezelfde plinten en plafond lijsten nemen als de kast, om een leuk geheel te krijgen.





Nu is hij klaar , misschien een ornamentje erop en verven maar.



Vond je hem leuk om te maken en wilt meer ?

Gaan we nu door naar 3 voudige kast .

De doosjes en zuiltjes aan het einde .



Het pakket



Je maakt nu 3 basis kasten , verdeel zelf een beetje de indeling.

Plak deze tegen elkaar.

Daarna begin je pas met sierlijsten.



Verder met de zuilen , veel foto's maar makkelijk beloof ik .




Leg de 4 lengtes tegen elkaar met een plakbandje/schilderstape.

Beetje lijm en vouwen maar. Goed laten drogen.

De vierkantjes op elkaar plakken. Let op tegen de houtnerf over elkaar plakken anders trekt hij krom.

Verven en klaar . Verder naar eventueel de doosjes.



De doosjes/mandjes , dit is gewoon een extraatje voor als je teveel behang papier hebt en de restjes wilt verwerken.



Heel veel plezier van je kast(en)

Bij eventuele vragen of nabestellingen van de lijsten



Angelique Miltkau

Bentstreekerstrasse 6

26446 Friedeburg

Germany

Whatsapp 0031 613593564

Email. Bibian.poppenhuis@gmail.com